

# 花卷市統計書

令和4年版



花 卷 市





# 花巻市民憲章

わたくしたちは、花巻市民としての誇りを持ち、早池峰の風かおる豊かな自然と文化を大切にし、力を合わせて明るいイーハトーブの実現をめざします。

1. じょうぶな体を持ち 深い知性を育てます
1. すすんで働き 豊かなまちをつくります
1. ひととふるさとを愛し 世界への眼をひらきます

◎ 花巻市の **花**

ハヤチネウスユキソウ



◎ 花巻市の **鳥**

フクロウ



◎ 花巻市の **木**

コブシ



平成19年3月1日制定

## 市章



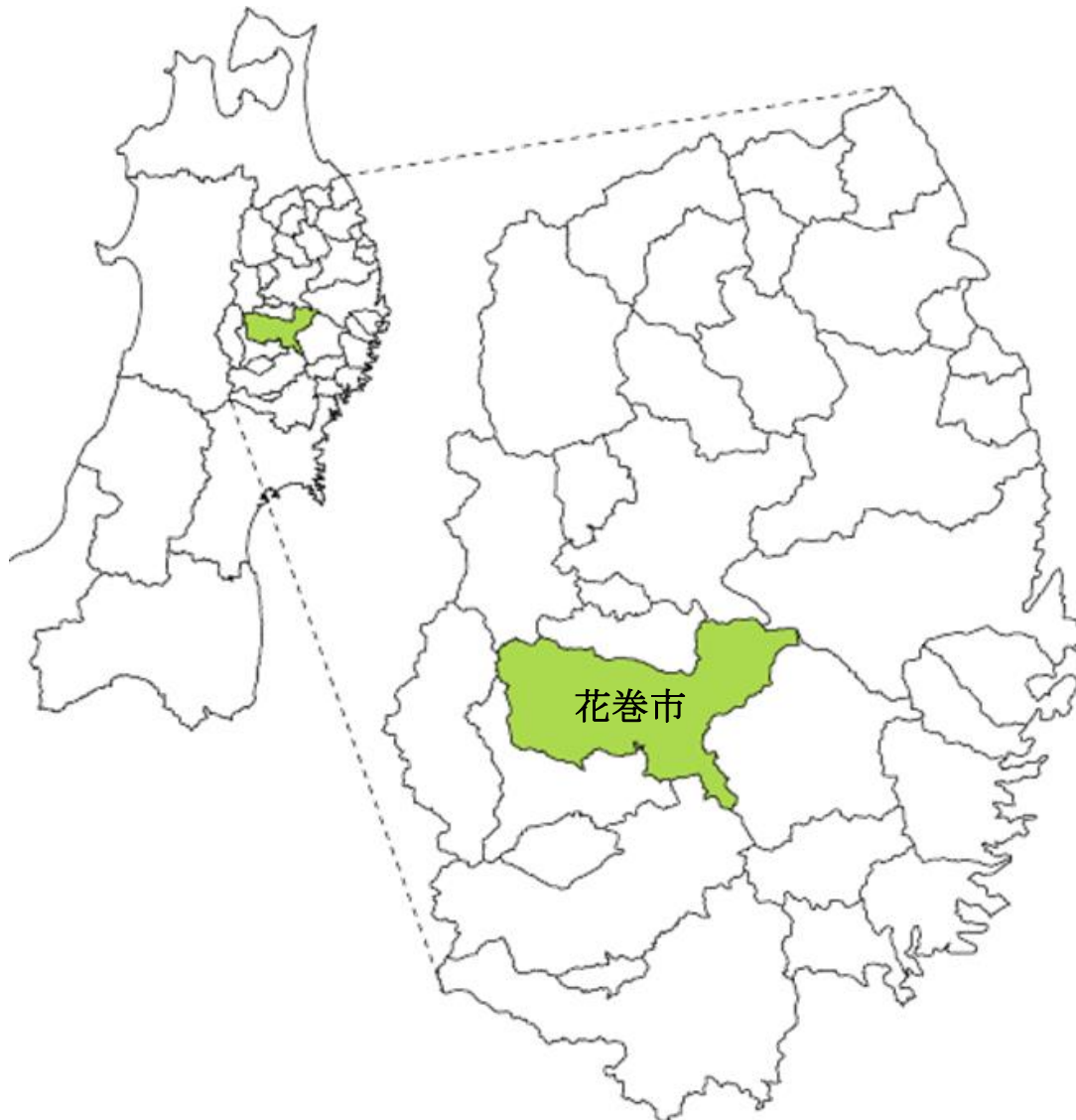
平成18年 1月 1日に花巻市、大迫町、石鳥谷町、東和町が合併し新花巻市が誕生しました。

それにもない市章も新たに選定され全国からデザインを募集し、新市章が決定しました。

市章は、新市の将来像「早池峰の風薫る安らぎと活力にみちたイーハトーブはなまき」を象徴しています。

周りの4つの羽状のブルーは、合併前の4つの市町と早池峰の風、そして新市の発展を表しています。中心円のオレンジは、安らぎと活力、そしてそこに暮らす人々の情熱を表したものです。

## 花巻市の位置



# 本書の利用にあたって

1. この統計書は、花巻市の人口、産業経済、文化などの各分野にわたり重要かつ基本的な統計資料を総合的に収録したものです。
2. 本書は主として令和3年または令和2年の資料を掲載しました。
3. 資料は、各種統計調査の結果と当市関係課並びに官公庁や民間団体の報告によるものを収録したものです。
4. 平成18年1月1日に花巻市、大迫町、石鳥谷町、東和町の1市3町が合併し、花巻市となりました。本書の数字は特別な表示・注釈がない限り合併後の花巻市を区域としたものです。
5. 資料の出所名、注意事項や統計表の一般的説明は脚注で表示し、表中の数値については原則として、各表上部右側に注記しました。

調査時期については、表側見出しに、暦年は「年次」、4月から翌年3月までの期間については「年度」、○年○月○日現在とあるのは、その期日現在の数値を示します。

6. 統計表中の符号は、次のとおりです。

「0」	単位未満のもの
「―」	皆無または該当数字がないもの
「…」	資料がなく不詳のもの
「X」	発表をさしひかえたもの
「△」	減少

7. 本書の内容は、花巻市ホームページからもご覧になれます。

「花巻市統計書（令和4年版）」

URL <https://www.city.hanamaki.iwate.jp/>

花巻市ホームページ > 暮らし・行政 > 市政・まちづくり > 統計情報

また、同ページから「政府統計の総合窓口（e-Stat）」、「いわての統計情報」のホームページにリンクし、様々な統計情報をご覧いただけます。

8. 本書の掲載内容についてのお問い合わせは、総合政策部総務課統計係にお願いします。

(Tel 0198-41-3507 ※直通)

# 総 目 次

◇ 統計で見る花巻市の一日 .....	1
◇ グラフで見る花巻市 .....	2
1. 人口ピラミッド .....	2
2. 人口の推移 .....	3
3. 世帯数・一世帯あたり人数の推移 .....	3
4. 人口自然増減の推移 .....	4
5. 人口社会増減の推移 .....	4
6. 観光客入込数の推移 .....	5
7. 産業大分類別就業者数の推移 .....	5
8. 市内総生産の推移 .....	6
9. 一人あたり市民所得の推移 .....	6
10. 農家数の推移 .....	7
11. 作付面積（水稻、雑穀、野菜、果樹）の推移 .....	7
12. 製造業事業所・従業者数の推移 .....	8
13. 製造品出荷額等の推移 .....	8
14. 卸売、小売業の商店数・従業者数の推移 .....	9
15. 卸売、小売業の商品販売額等の推移 .....	9
16. 求職者・求人・就職者数の推移 .....	10
17. 主要死因別死亡者数の推移 .....	10
18. 火災件数の推移 .....	11
19. 救急出動件数・搬送人員数の推移 .....	11
20. 乗用車・軽自動車数の推移 .....	12
21. 交通機関利用者数の推移 .....	12
22. 園児、児童、生徒、学生数の推移 .....	13
23. 月平均気温 .....	13
24. 普通会計決算歳入の推移 .....	14
25. 普通会計決算歳出の推移 .....	14
26. コミュニティ地区別人口の推移 .....	15
◇ まちづくり市民アンケート .....	16
◇ 統計表 .....	47

<b>1 土地および気象</b>	
1 市域の変遷	47
2 花巻市の位置	47
3 花巻市の面積	47
4 地目別土地面積	48
5 地目別土地評価額	48
6 気象状況	50
<b>2 人口・世帯</b>	
7 住民登録人口の推移 (外国人登録者・外国人住民を除く)	52
8 人口動態	54
9 戸籍の届出件数	55
10 外国人住民人口	55
11 コミュニティ地区別人口・世帯数 (外国人住民を除く)	56
12 コミュニティ地区別年齢別人口・構成率 (外国人住民を除く)	58
<b>3 国勢調査</b>	
13 国勢調査人口の推移	60
14 人口集中地区、面積等	60
15 年齢、男女別人口、年齢別割合(国籍総数)	62
16 産業(大分類)別、男女別15歳以上就業者数	63
17 労働力状態及び男女別15歳以上人口	65
<b>4 事業所</b>	
18 産業(大分類)別事業所数、 従業上の地位及び男女別従業者数(民間)	66
19 産業(大分類)別事業所数・従業者数(民間)	68
<b>5 農林業</b>	
20 農林業経営体数	71
21 組織形態別経営体数(農業経営体)	71
22 経営耕地面積規模別経営体数(農業経営体)	71
23 経営耕地面積規模別面積(農業経営体)	72
24 経営耕地の状況(農業経営体)	72
25 農産物販売金額規模別経営体数(農業経営体)	72
26 農産物販売金額1位の出荷先別経営体数 (農業経営体)	72
27 農産物販売金額1位の部門別経営体数 (農業経営体)	73
28 販売目的の作物の類別作付(栽培)経営体数と 作付(栽培)面積(農業経営体)	73
29 販売目的の家畜を飼養している経営体数と 飼養頭羽数(農業経営体)	73
30 経営主年齢階層別の経営体数(農業経営体)	74
31 年齢階層別常雇い数(農業経営体)	74
32 年齢階層別の基幹的農業従事者数 (農業経営体(個人経営体))	76
33 主副業別経営体数(農業経営体(個人経営体))	76
34 総農家数	77
35 林業の概況	78
-1 林野面積等	
-2 保有山林面積規模別経営体数(林業経営体)	
<b>6 製造業</b>	
36 産業(中分類)別、事業所数等 (従業者4人以上の事業所)	79
<b>7 商業</b>	
37 卸売、小売業の事業所数・従業者数・年間販売額等	80
38 公設地方卸売市場取扱高	82
39 酒類消費量	82
<b>8 電気・ガス・下水道</b>	
40 契約口数及び年間電力使用量	83
41 電灯電力使用量	83
42 家庭用電灯の状況	83
43 都市ガス供給状況	84
44 都市下水道	85
45 公共下水道	85
46 農業集落排水	85
<b>9 運輸・通信</b>	
47 花巻空港利用状況	86
48 インターチェンジ利用状況	86
49 鉄道利用状況	86
50 バス利用状況	87
51 花巻市自主運行バス等利用状況	87
52 車種別自動車台数	88
53 市営駐車場等利用状況	88
54 テレビの状況(花巻市内)	88
55 東和地区有線放送施設加入 (スピーカー取付)状況	89
56 電信電話施設数	89
<b>10 建設</b>	
57 用途地域	90
58 都市公園の状況	90
59 都市計画街路整備計画	90
60 公営住宅等の状況	90
61 道路の状況	92
62 橋りょうの状況	93
<b>11 教育・文化</b>	
63 幼稚園・幼保連携型認定こども園	94
64 小学校	94
65 中学校	96
66 中学校卒業後の進路状況	96
67 高等学校	98
-1 生徒数	
-2 職員数	
68 高等学校卒業者の産業別就業者数	98
69 高等学校卒業者の進路状況	98
70 大学	99
71 専修学校・各種学校	99
72 花巻市博物館入館者数	99
73 宮沢賢治記念館入館者数	99
74 宮沢賢治イーハトーブ館入館者数	99
75 花巻新渡戸記念館入館者数	100
76 宮沢賢治童話村入館者数	100
77 萬鉄五郎記念美術館入館者数	100
78 花巻市総合文化財センター入館者数	101
79 大迫郷土文化保存伝習館入館者数	101
80 高村光太郎記念館入館者数	101
81 南部杜氏伝承館入館者数	102
82 石鳥谷農業伝承館入館者数	102
83 石鳥谷歴史民俗資料館入館者数	102
84 東和ふるさと歴史資料館入館者数	103
85 花巻市文化会館利用状況	103
86 花巻市交流会館利用状況	103

87 図書館の状況	104
88 図書館の利用状況	104
89 図書館の貸出状況	104
90 生涯学習施設及び振興センターの状況	106
-1 施設状況	
-2 利用状況	
91 花巻市総合体育館利用状況	108
92 花巻市民体育館利用状況	108
93 大迫体育館利用状況	108
94 石鳥谷体育館利用状況	108
95 東和体育館利用状況	108
96 社会体育館利用状況	109
97 日居城野運動公園内施設利用状況	109
98 大迫地区体育施設利用状況	109
99 石鳥谷地区体育施設利用状況	109
100 東和地区体育施設利用状況	109
101 花巻市武徳殿利用状況	110
102 石鳥谷柔剣道場利用状況	110
103 花巻市民プール利用状況(6～9月まで)	110
104 石鳥谷アイスアリーナ利用状況	110
105 花巻市スポーツキャンプむら利用状況	111
106 花巻市鉛温泉スキー場利用状況	111
107 花巻市内指定文化財件数	112
108 花巻市内指定文化財一覧	113
<b>12 観光</b>	
109 -1 観光地点等入込客数	121
109 -2 その他施設の利用状況	121
<b>13 衛生・環境保全</b>	
110 診療科目数	123
111 年齢階級別、性別死亡者数	124
112 医療衛生施設	124
113 医療衛生従事者数	124
114 主要死因別死亡者数	124
115 感染症及び食中毒患者の状況(発生届受理件数)	124
116 各種予防接種実績	126
117 各種検診実績	127
118 結核予防実施状況	128
119 塵芥処理(収集)状況	128
120 火葬許可取扱件数	129
121 空間放射線量の定期測定結果	129
<b>14 労働・社会福祉</b>	
122 雇用保険取扱状況(花巻公共職業安定所管内総数)	130
-1 一般	
-2 特例(臨時・季節的)	
123 職業紹介状況(花巻公共職業安定所管内総数)	130
124 産業別求人・充足状況 (花巻公共職業安定所管内総数)	131
125 岩手職業能力開発促進センター(ポリテクセンター岩手)	131
126 花巻市シルバー人材センター会員状況	131
127 勤労青少年ホーム利用状況	132
-1 年齢別登録状況	
-2 職業別登録状況	
-3 月別利用状況	
128 老人クラブ	132
129 共同募金の状況	132
130 介護保険の概況	133
131 国民健康保険の概況	134
132 療養の給付状況(療養諸費)	134
133 療養費等及びその他の給付状況	134
134 拠出年金の加入状況及び収納状況	134
135 拠出年金(基礎)の給付状況(新法)	134
136 拠出年金の給付状況(旧法)	134
137 児童扶養手当・特別児童扶養手当・児童手当支給状況	135
138 身体障がい者の状況	135
139 生活保護の状況	135
140 保護費支給状況	135
141 社会福祉施設の状況	135
142 花巻市内の社会福祉施設	136
143 保育所等の状況 (保育園・認定こども園・小規模保育施設・ 事業所内保育施設)	139
<b>15 市町村民経済計算</b>	
144 産業別市内総生産	140
145 市町村民所得の分配	142
146 関連指標	144
<b>16 財政</b>	
147 一般会計決算	146
148 一般会計実質収支	146
149 一般会計当初予算額	147
150 特別会計実質収支額	148
151 特別会計当初予算	148
152 市税収入額(繰越分を含む)	151
153 市税の税率	152
<b>17 治安・災害</b>	
154 消防吏員数	154
155 消防車両等台数	154
156 消防水利施設	154
157 火災による被害状況	154
158 火災の種類別・原因別損害額	156
159 過去5年間に於ける救急事故種別	156
160 月別・救急活動状況(花巻市管内)	156
161 警察機構及び職員数	158
162 刑法犯の発生状況(花巻警察署管内)	158
163 車種別人身交通事故件数(花巻警察署管内)	159
164 年齢別人身交通事故当事者数(花巻警察署管内)	159
165 市内人身事故件数	159
<b>18 行政・選挙</b>	
166 市職員の定数	160
167 選挙人名簿登録者数	160
168 投票所別選挙人名簿登録者数	160
169 選挙投票状況	162
170 三役	164
171 歴代議長・副議長(平成18年1月1日合併以降)	164
172 市議会議員	164
173 議会の構成	164
174 市議会活動状況	164
175 常任委員会等活動状況(開催日数)	164



# 統計で見る花巻市の一日 (令和3年)



1.2 人

出生人数



3.9 人

死亡人数



0.8 件

婚姻件数



0.3 件

離婚件数



6.4 人

転入数



6.4 人

転出数



3010.2 人

観光客入込数



0.1 件

火災件数



10.8 件

救急出動件数



0.4 件

交通事故件数

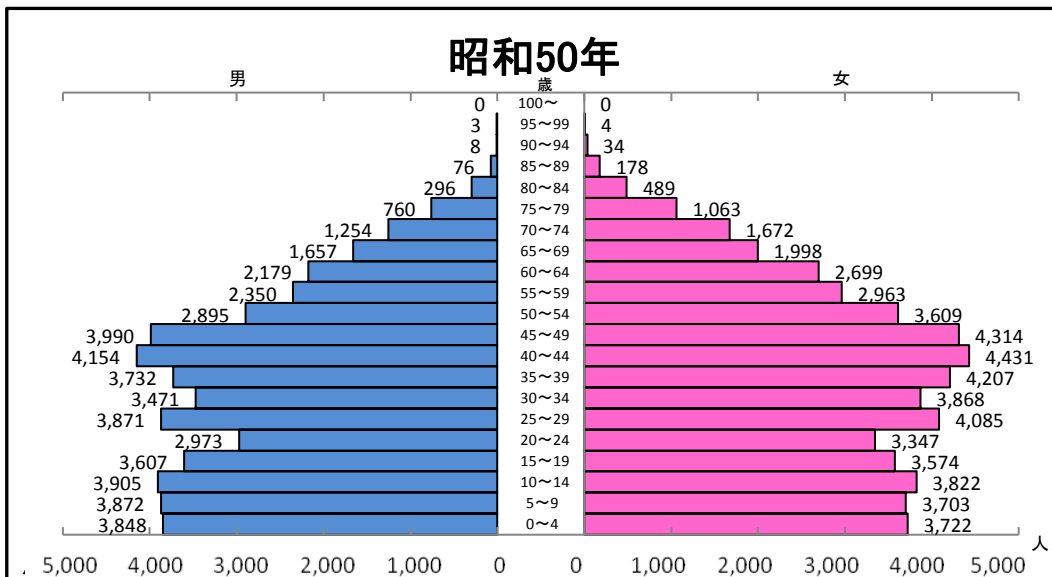
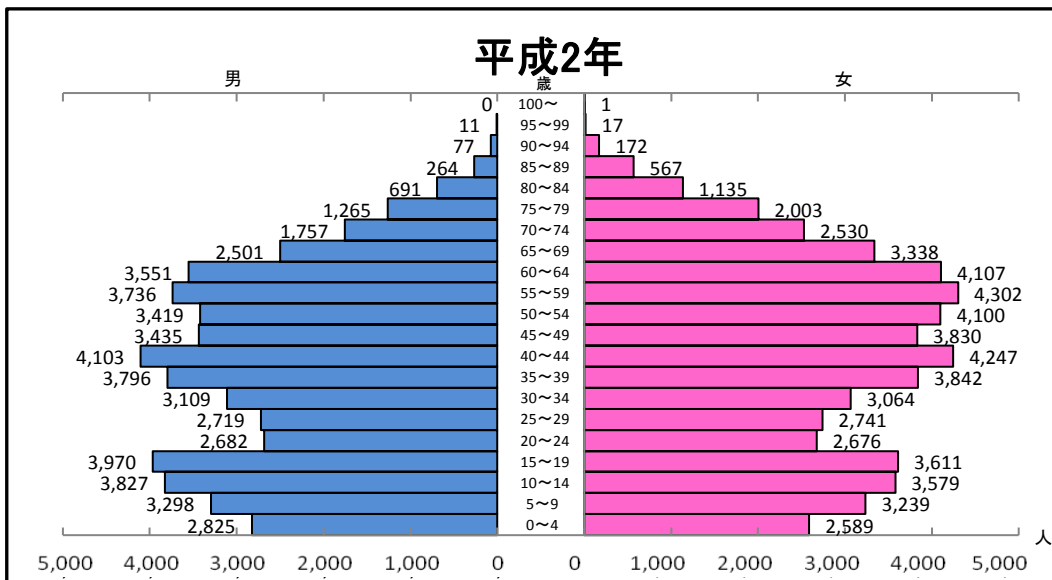
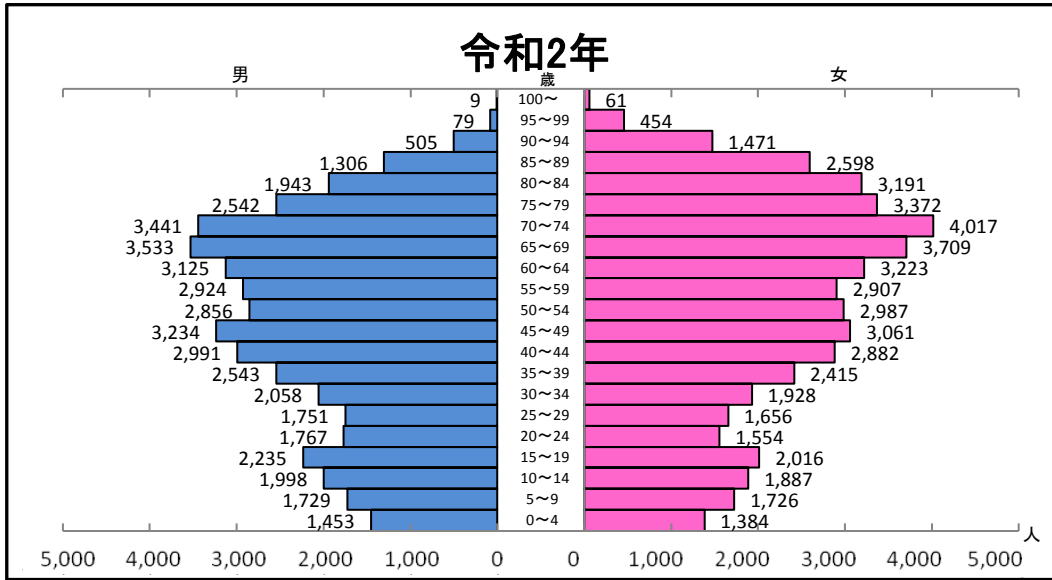


510.0g

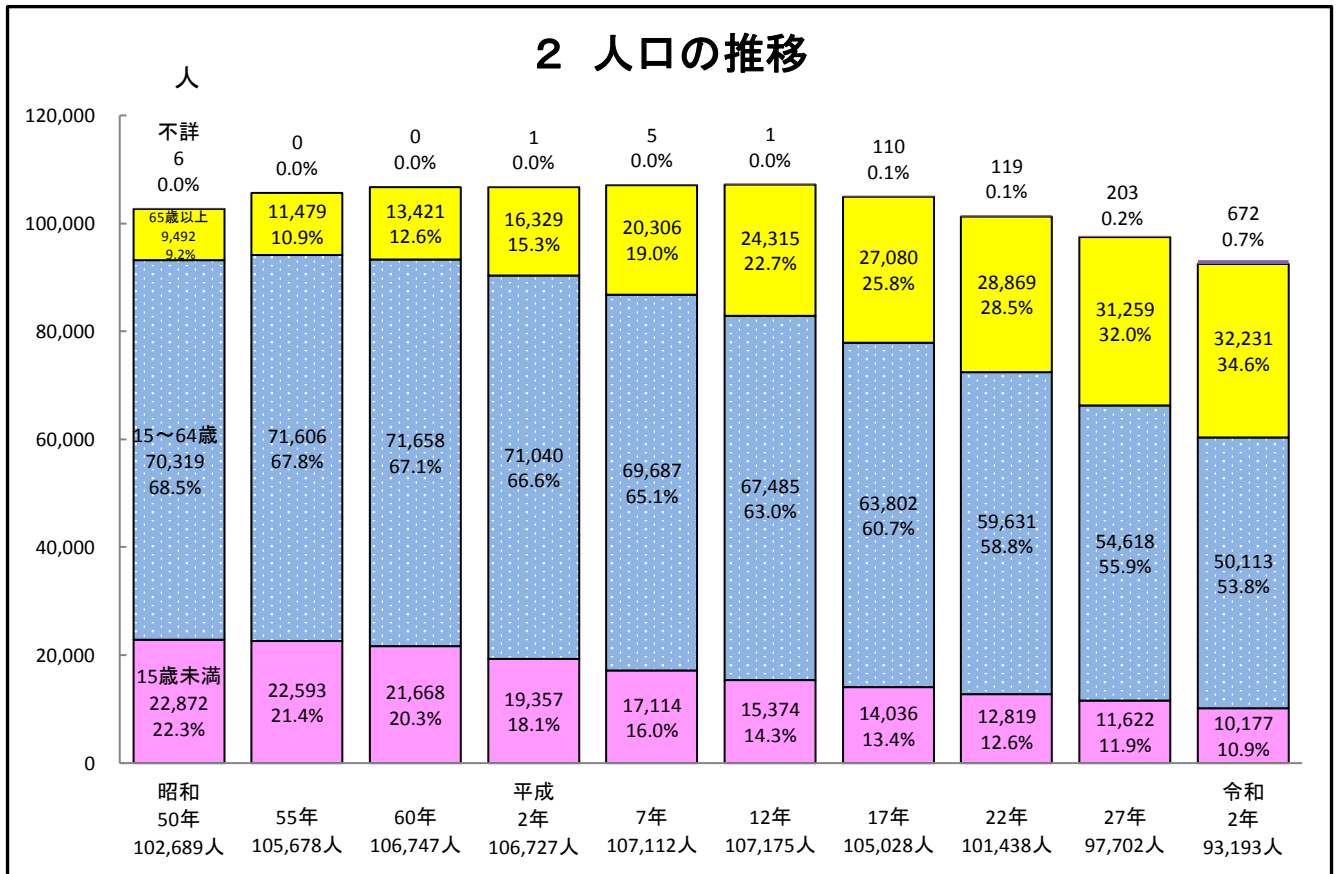
一人あたり家庭ごみ収集量  
(年度値)

# グラフで見る花巻市

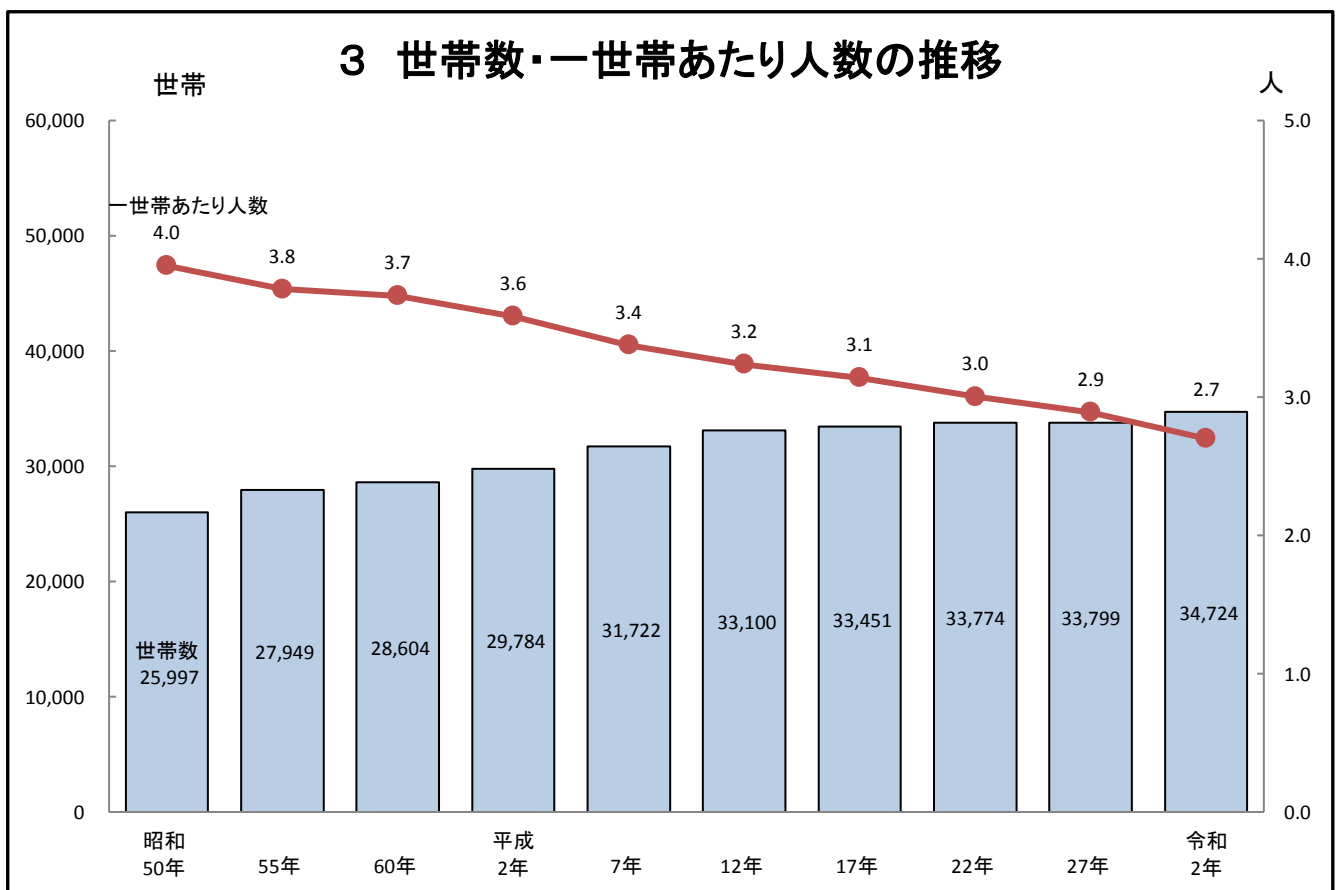
## 1 人口ピラミッド



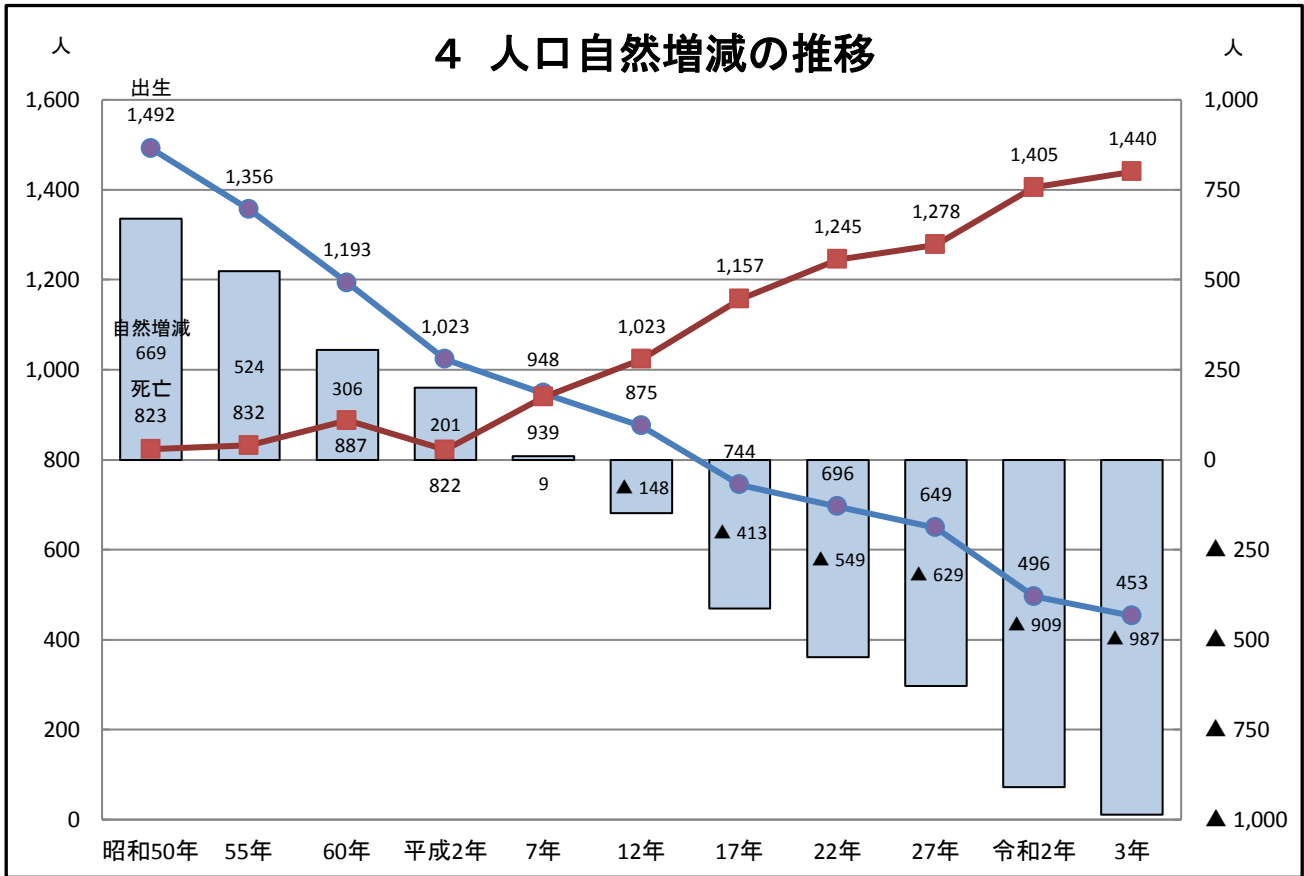
資料: 国勢調査



資料：国勢調査

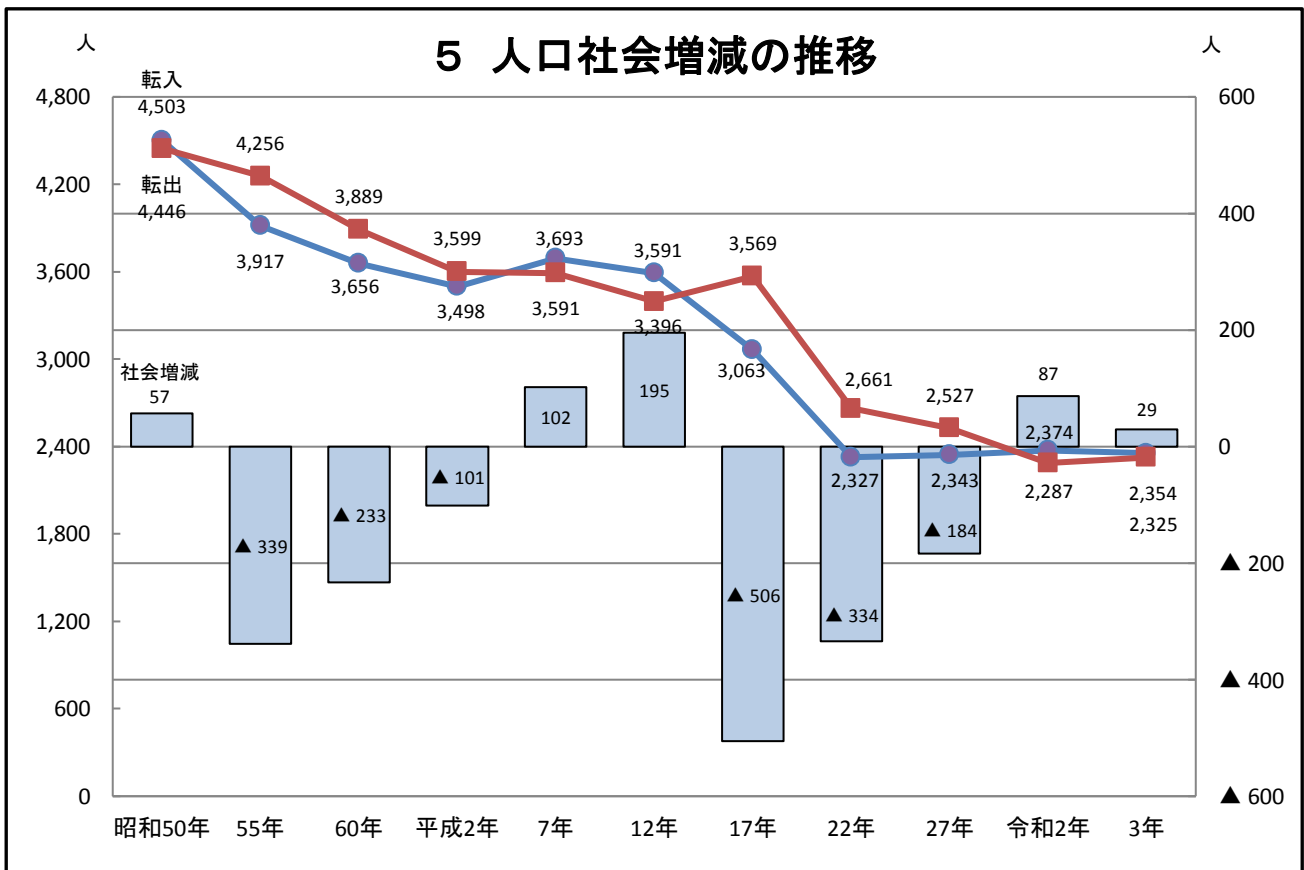


資料：国勢調査



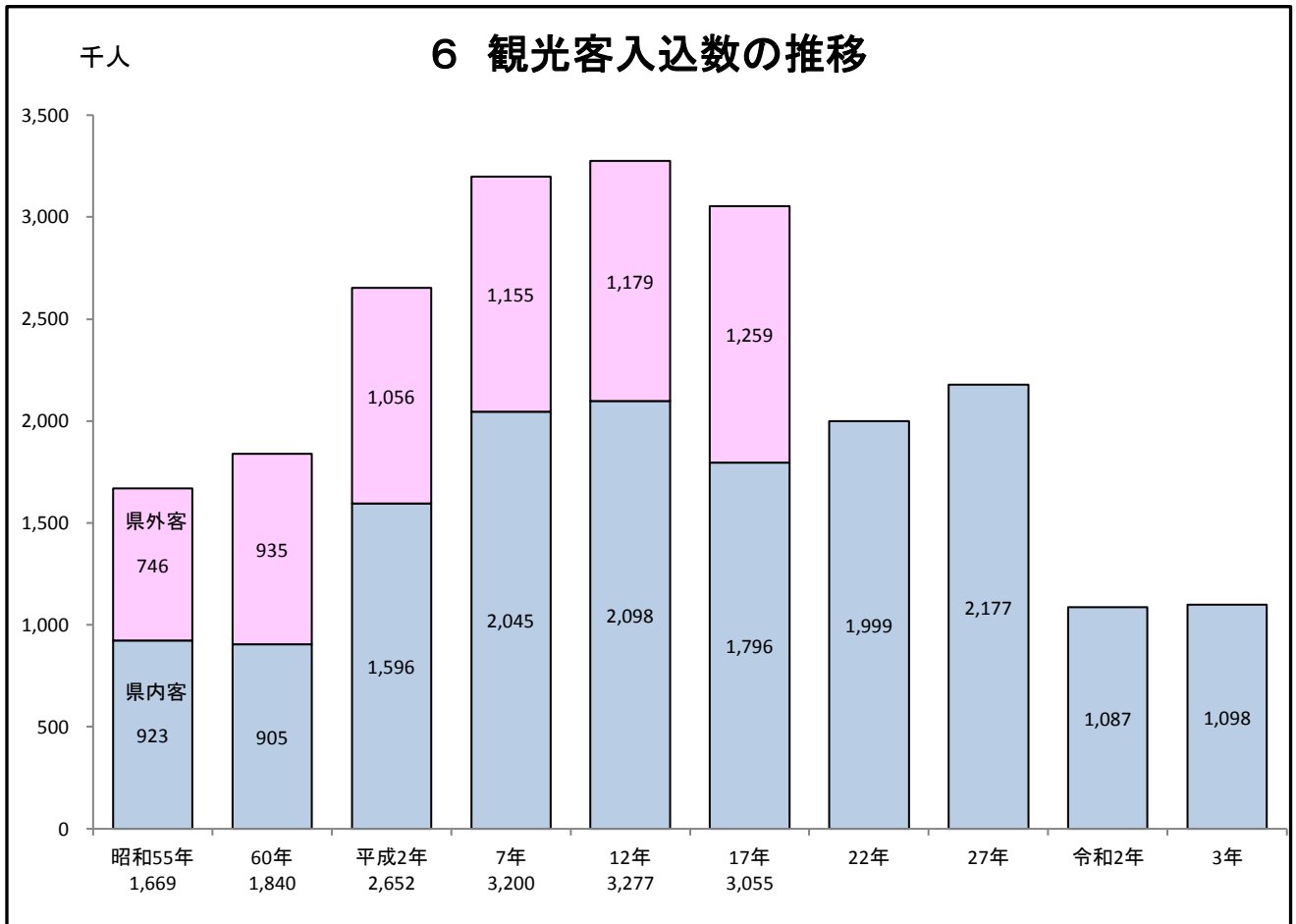
※昭和60～平成17年は年度値。昭和50～55年、平成22年～は年次値。

資料：岩手県統計年鑑(S50年～S55年)、  
花巻市市民登録課(S60年～R3年)



※昭和60～平成17年は年度値。昭和50～55年、平成22年～は年次値。

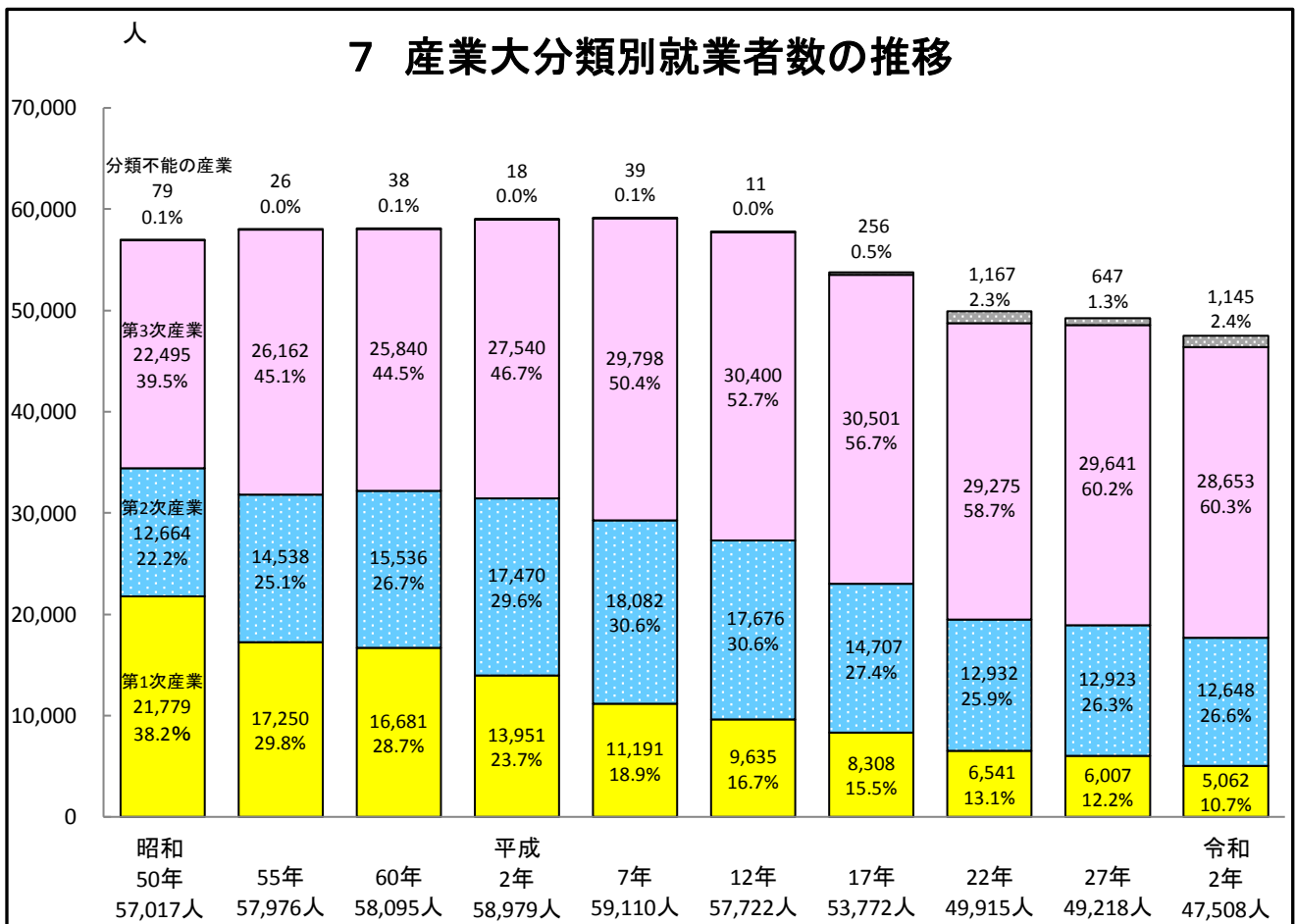
資料：岩手県統計年鑑(S50年～S55年)、  
花巻市市民登録課(S60年～R3年)



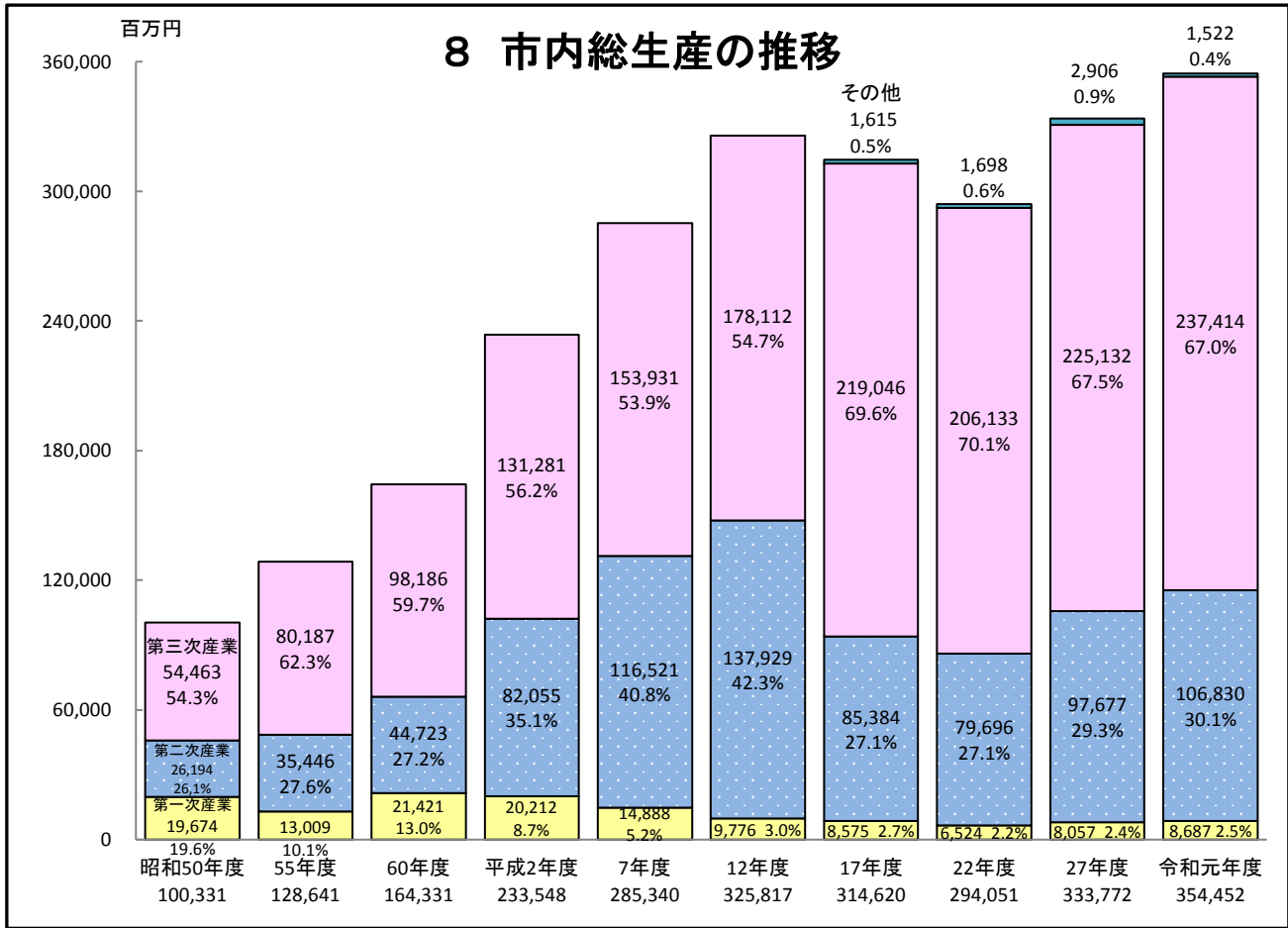
※昭和60年以前は調査地点の計

※平成22年以降は「観光入込客統計に関する共通基準」による集計

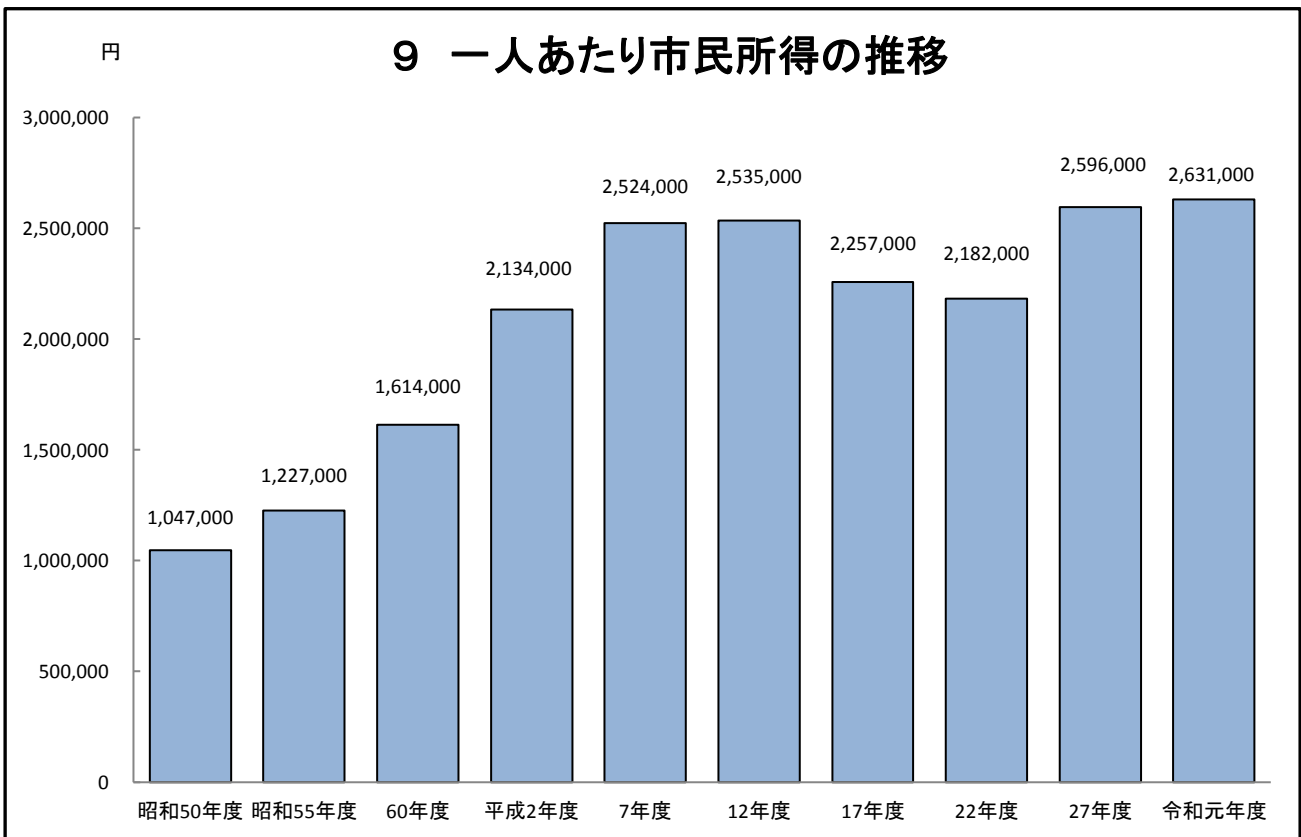
資料：岩手県統計年鑑、花巻市観光課



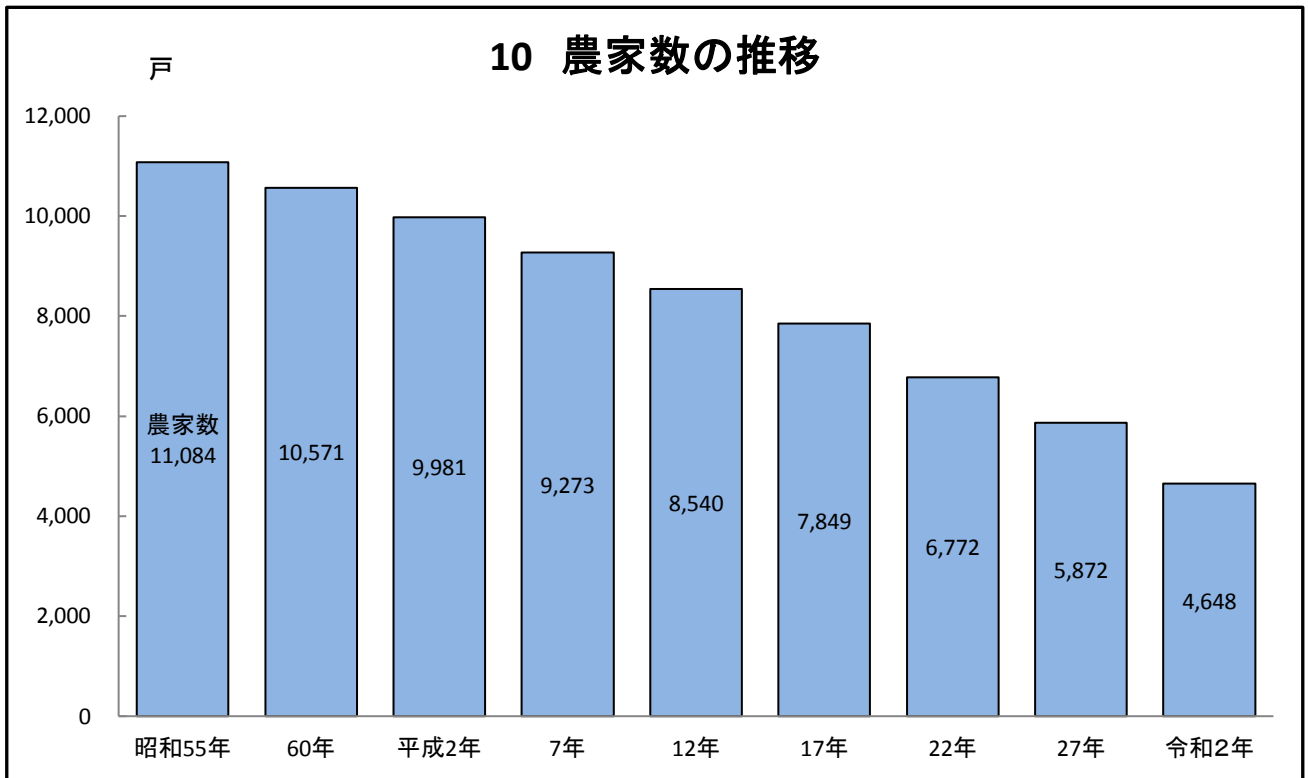
資料：国勢調査



資料：岩手県「市町村民所得」(昭和50年度～平成12年度)、岩手県「市町村民経済計算」(平成17年度～)  
 ※平成7年度までは純生産

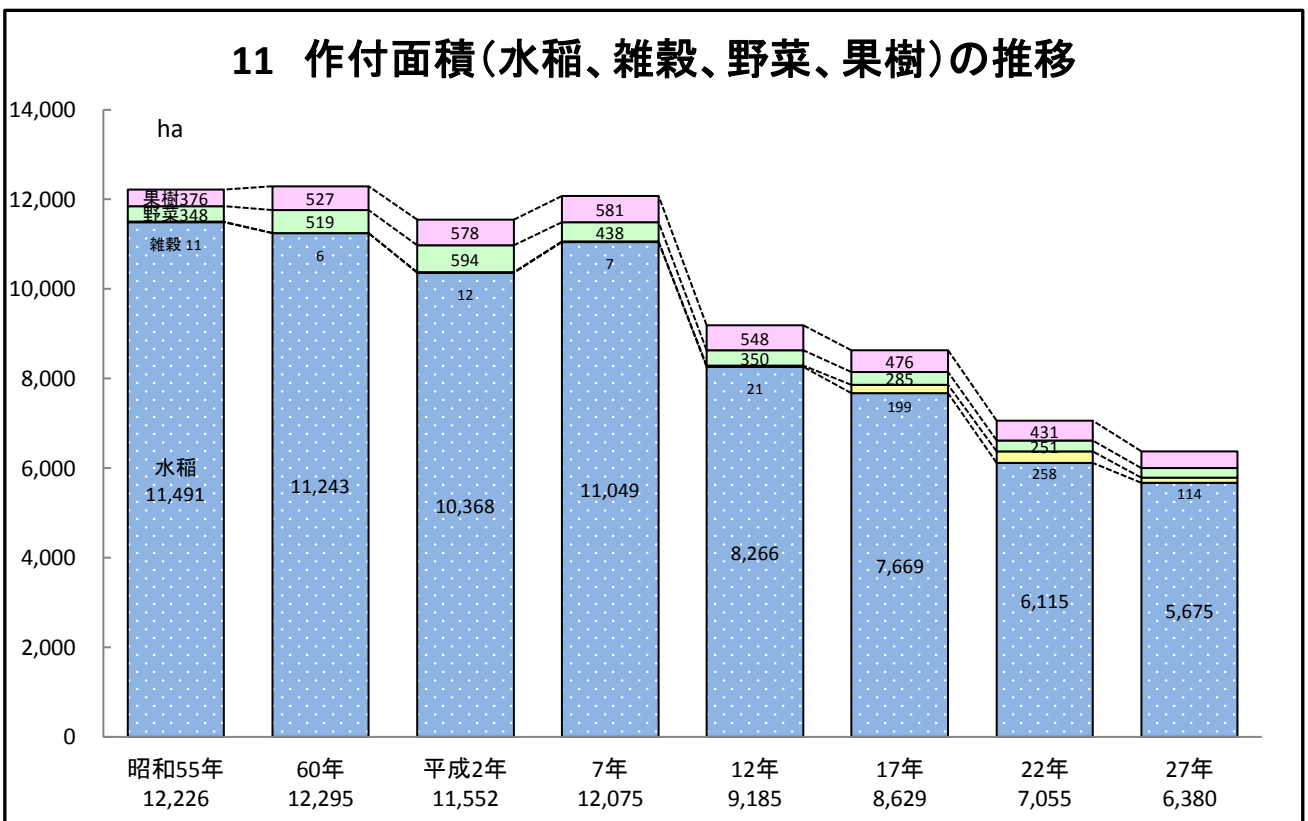


資料：岩手県「市町村民所得」(昭和50年度～平成12年度)、岩手県「市町村民経済計算(参考指標)」(平成17年度～)  
 ※「一人あたり市町村民所得」は、「市町村民所得の分配」を人口で除して求める。個人に分配される雇用者報酬などに加え、民間法人企業所得や公的企業所得、一般政府の財産所得も含まれており、個人の所得水準ではなく、市町村の経済水準を表す一つの指標である。



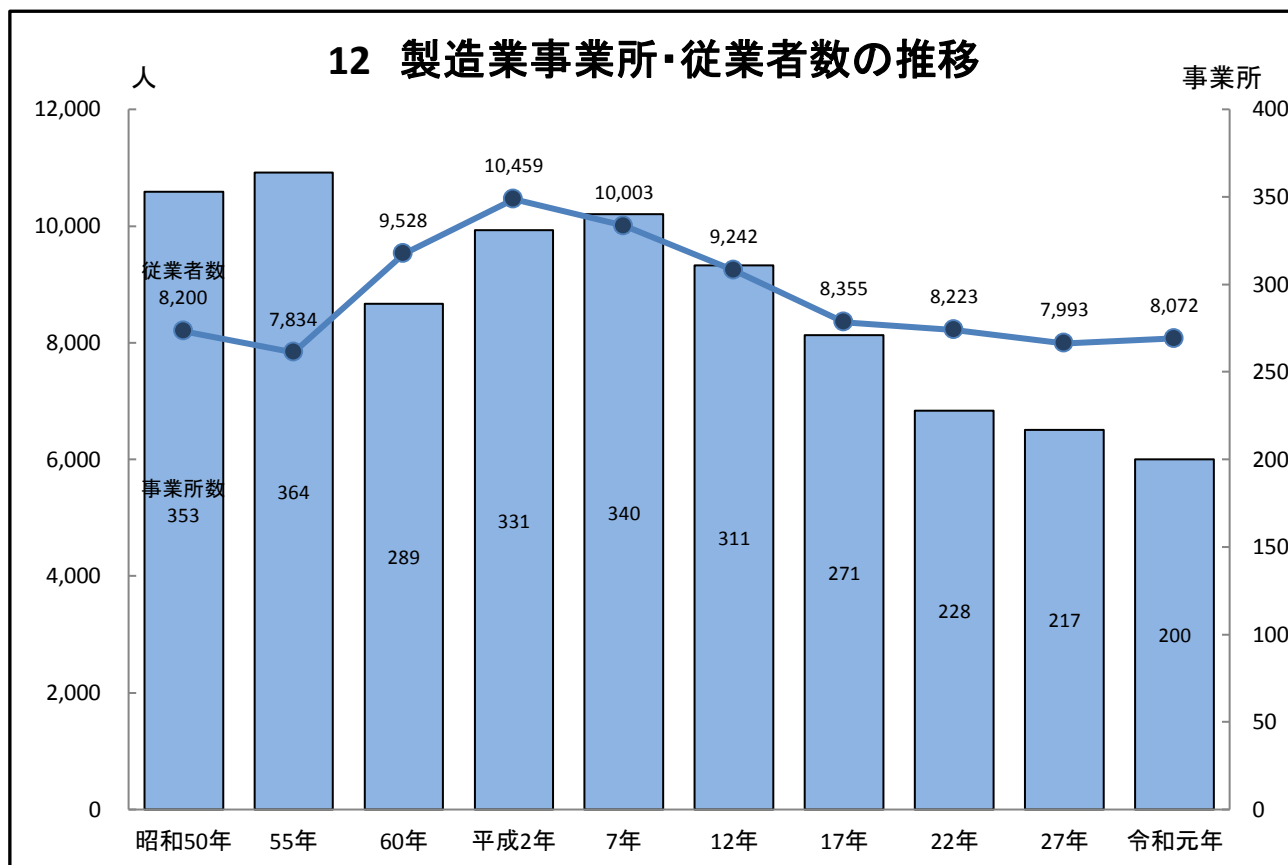
※農家の定義  
 経営耕地面積が10a以上、または年間農産物販売金額が  
 15万円以上(H2～)、10万円以上(S55～60)の農家

資料：世界農(林)業センサス報告書、2020年農林業センサス

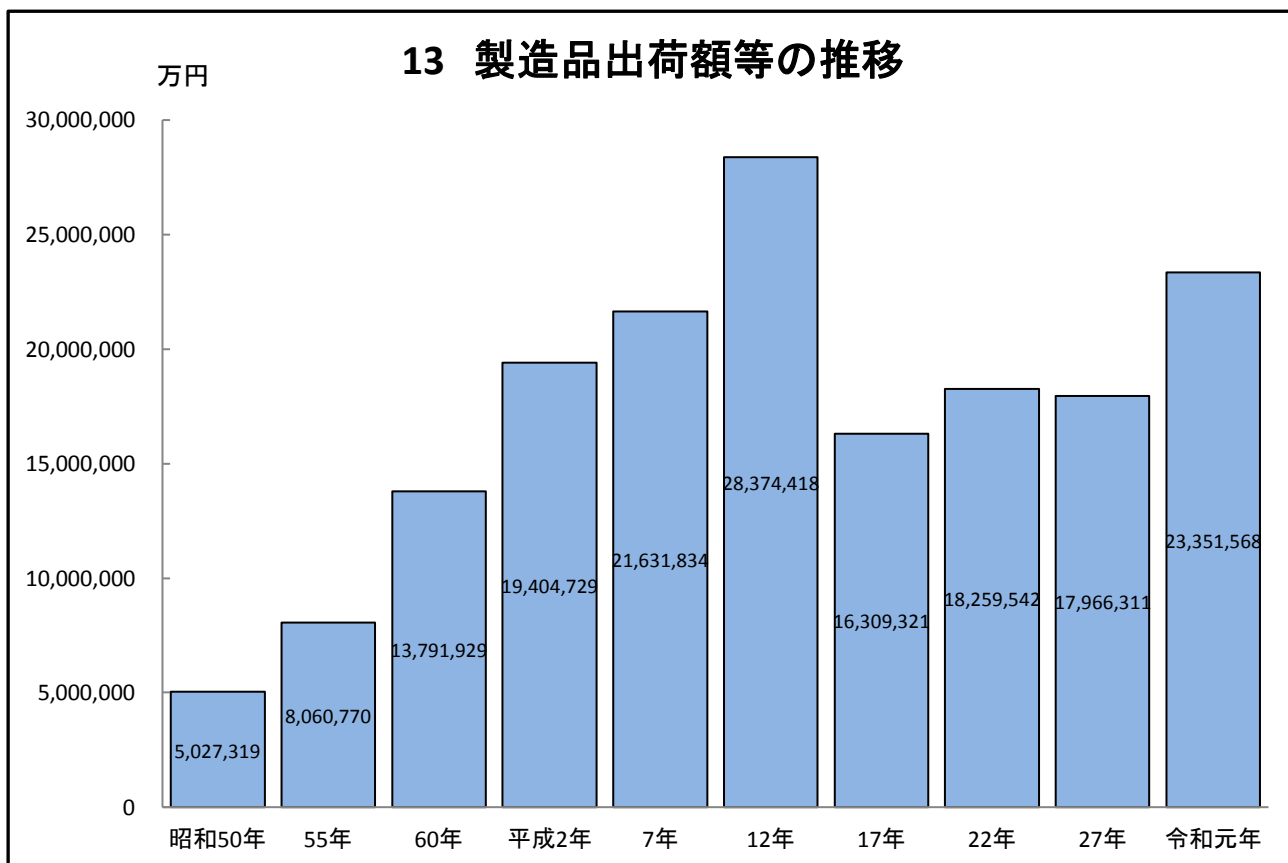


※平成27年まで対象は販売農家  
 平成2年～平成27年・経営耕地面積30a以上、または年間農産物販売金額50万円以上の農家  
 昭和60年以前・経営耕地面積10a以上、または年間農産物販売金額30万円以上の農家  
 ※昭和55年～平成7年は自給用を含むすべての収穫面積  
 平成12年からは販売目的の作付面積

資料：世界農(林)業センサス報告書、2015年農林業センサス

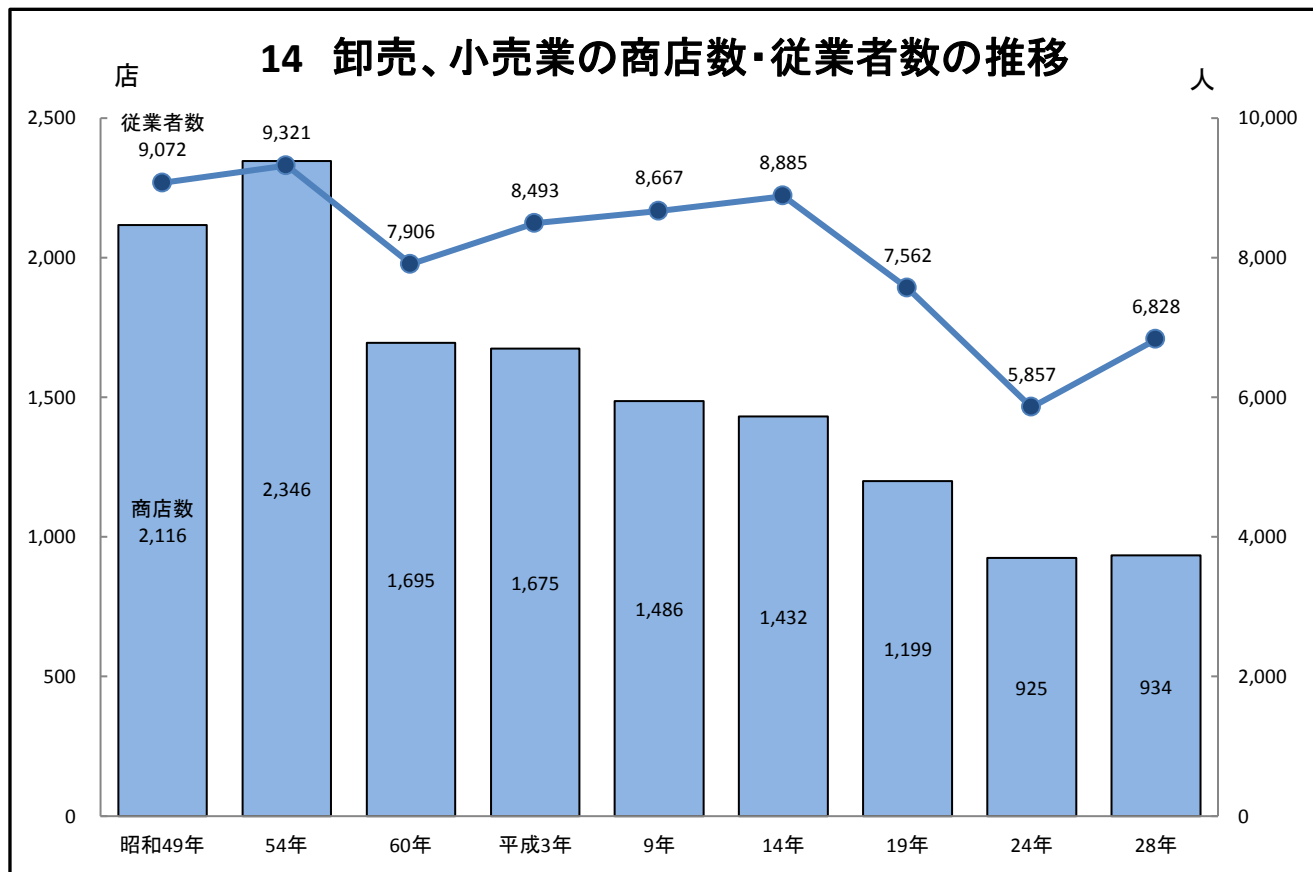


資料：岩手県「工業統計調査報告書」、総務省統計局「経済センサス-活動調査」

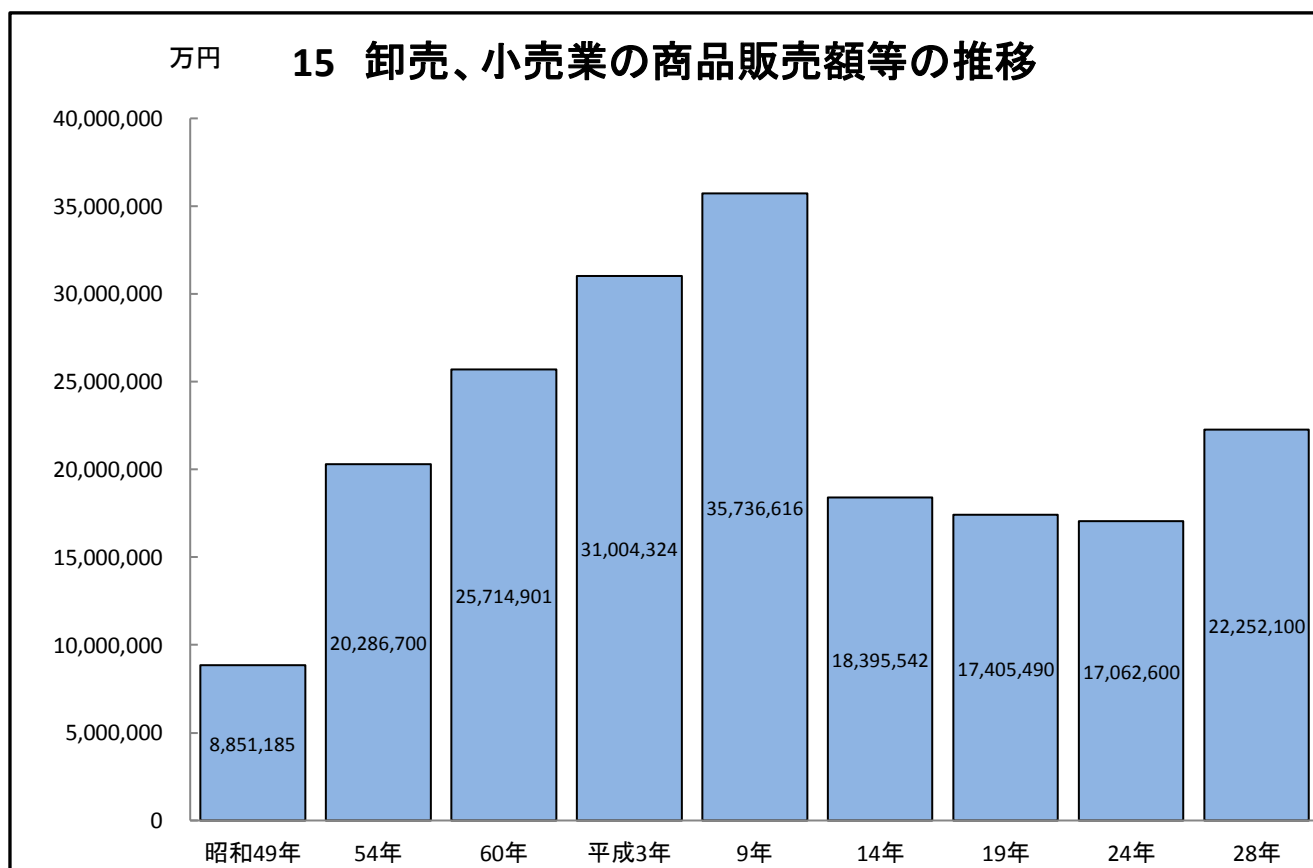


資料：岩手県「工業統計調査報告書」、総務省統計局「経済センサス-活動調査」

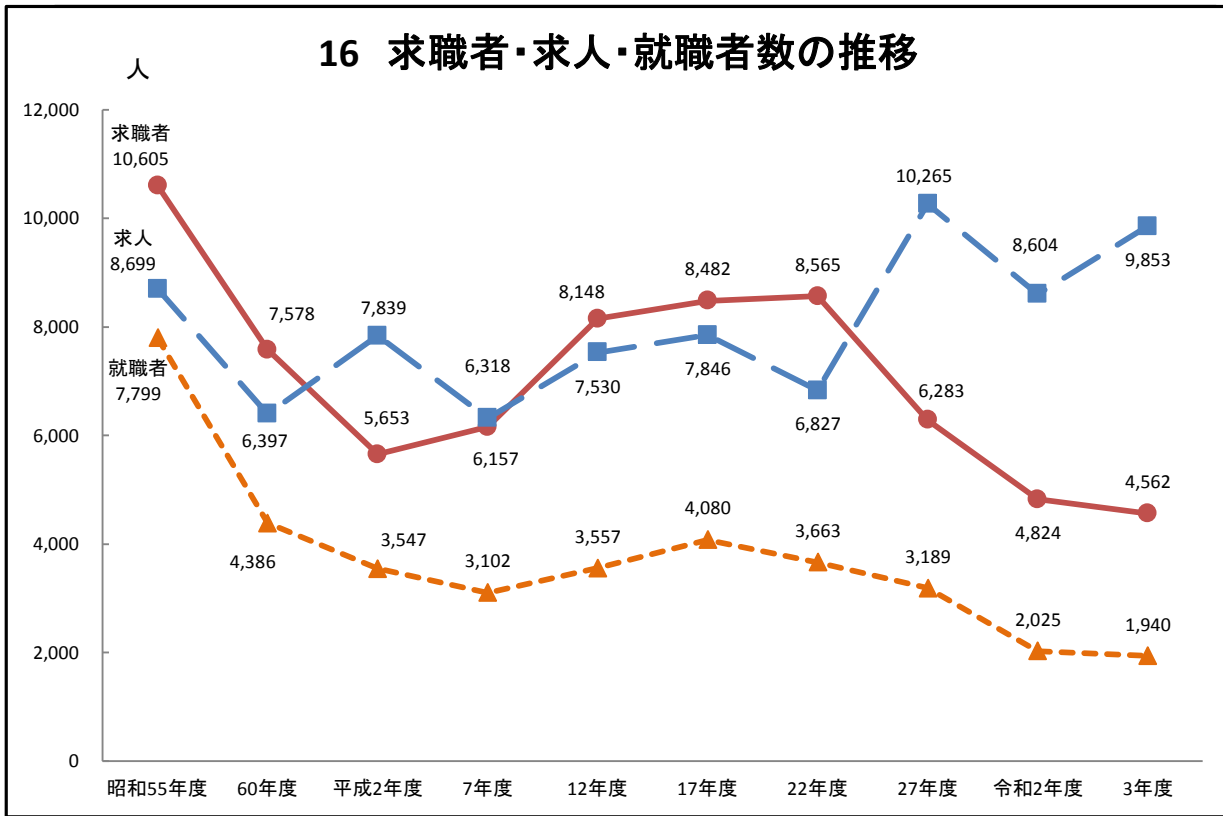




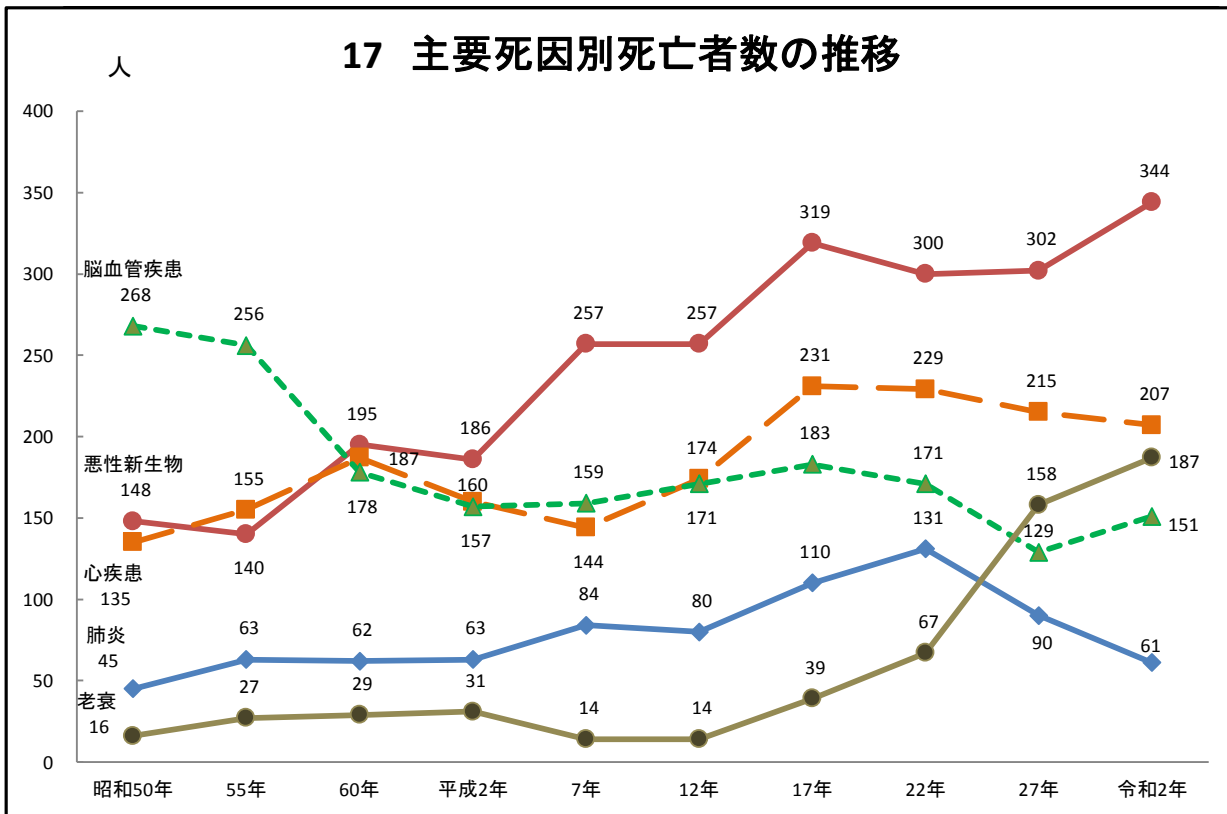
資料：岩手県「商業統計調査報告書」、岩手県「経済センサス基礎調査」、総務省統計局「経済センサス活動調査」、「商業統計」



資料：岩手県「商業統計調査報告書」、総務省統計局「経済センサス活動調査」、「商業統計」

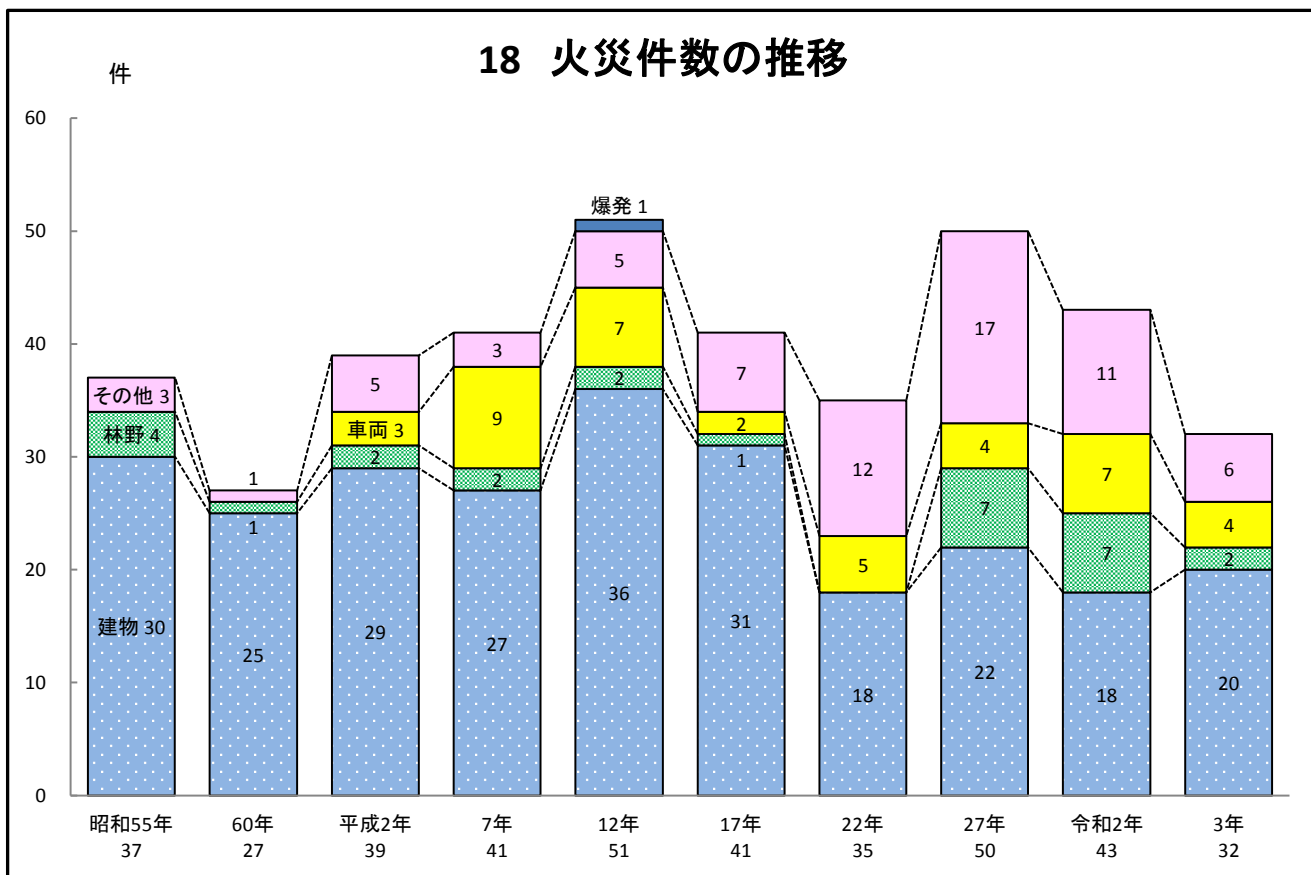


資料：花巻公共職業安定所

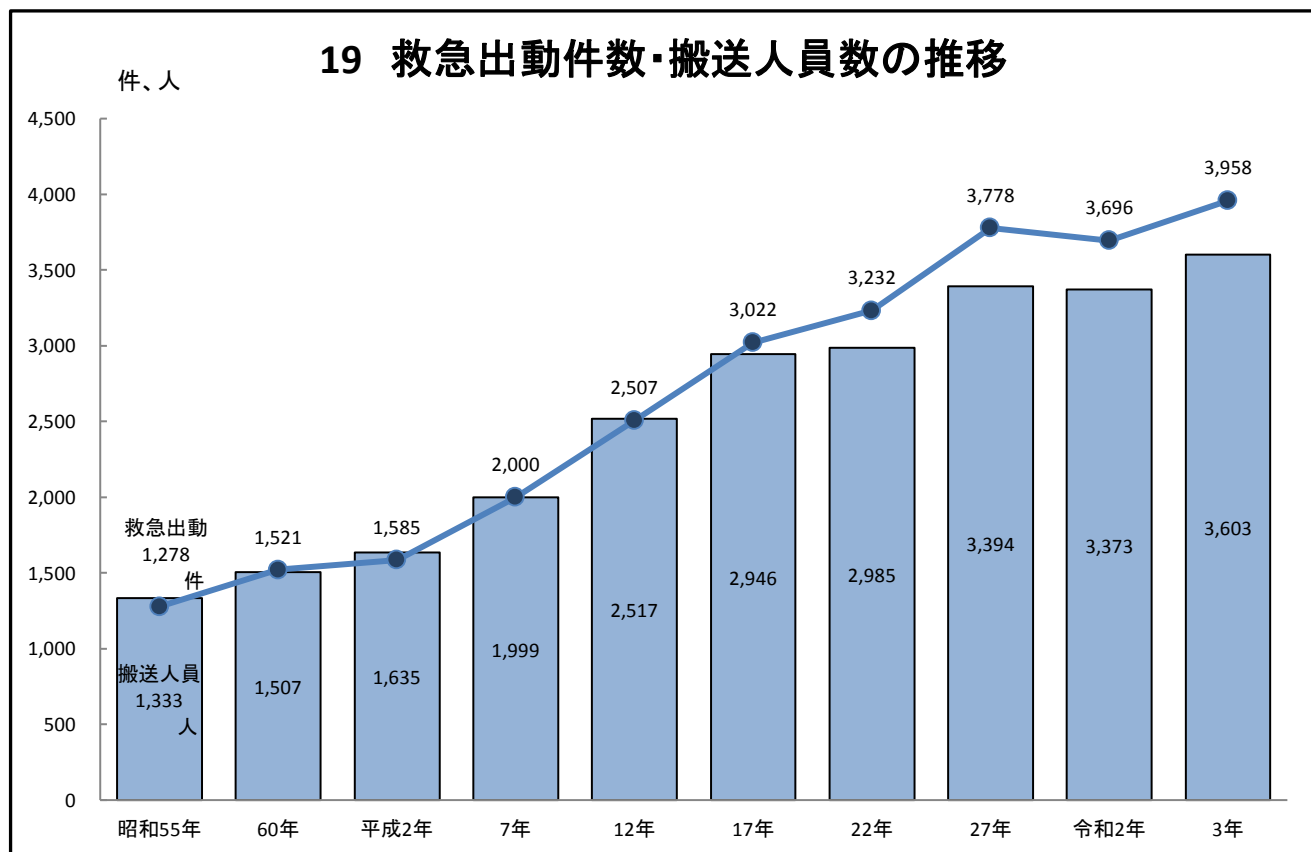


※肺炎・平成7年まで肺炎及び気管支炎の集計値

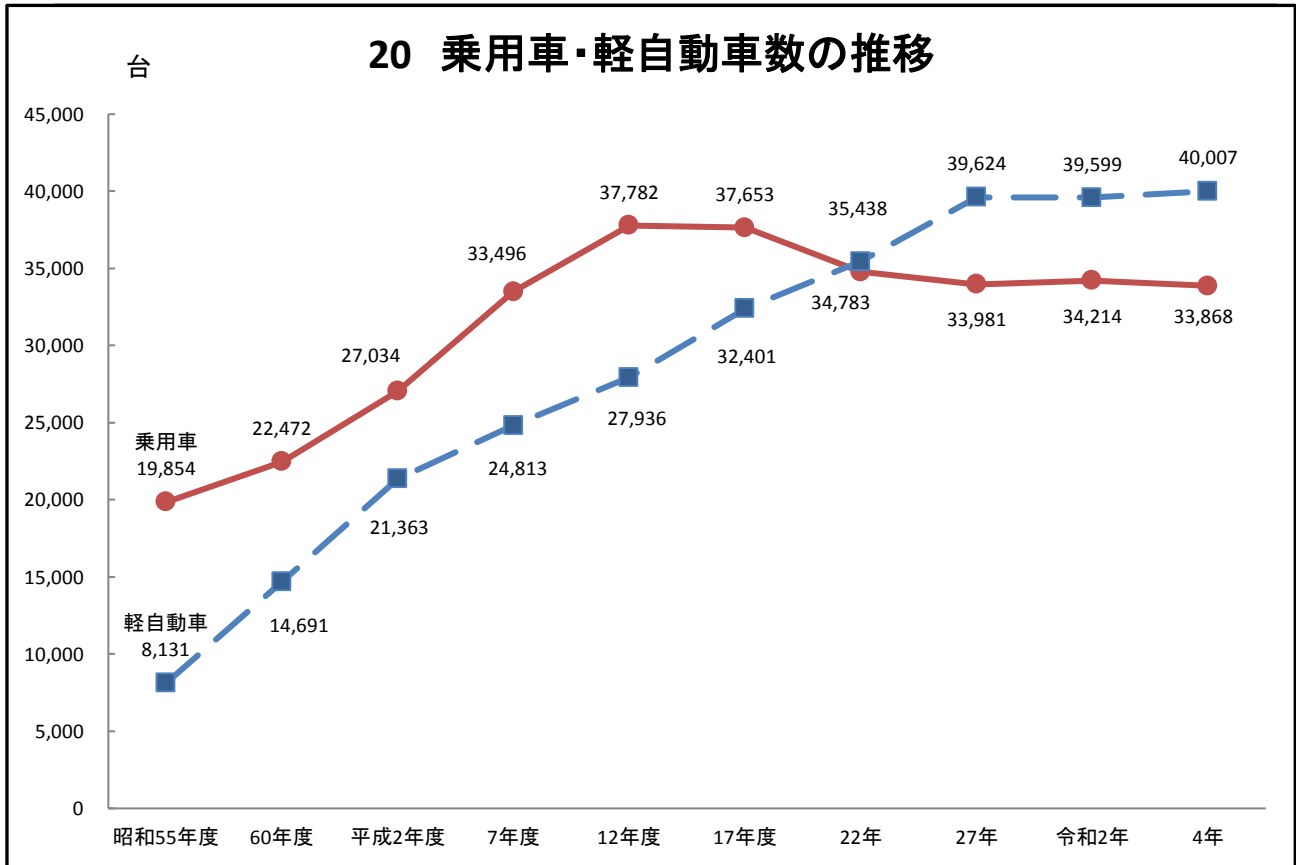
資料：岩手県統計年鑑、岩手県中部保健所



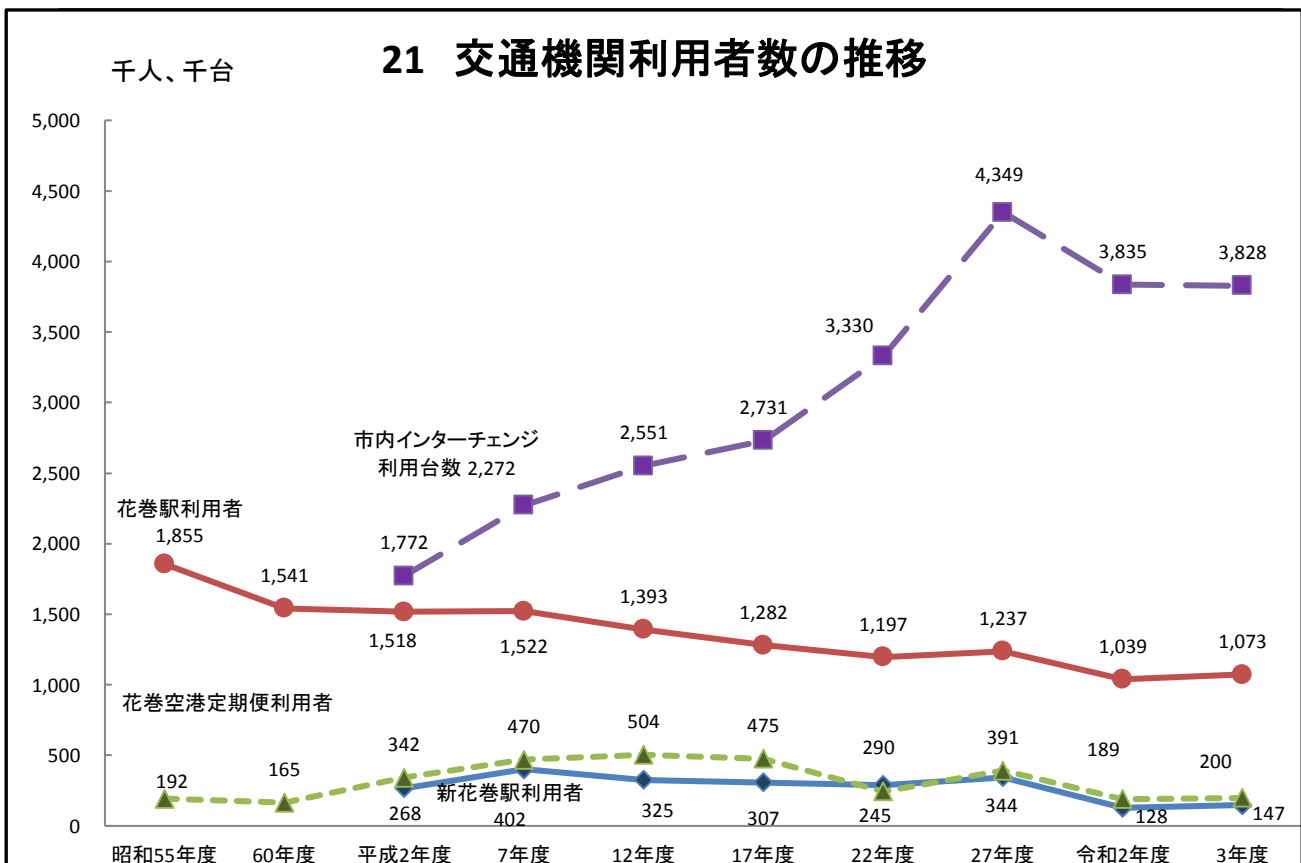
資料:花巻市消防本部



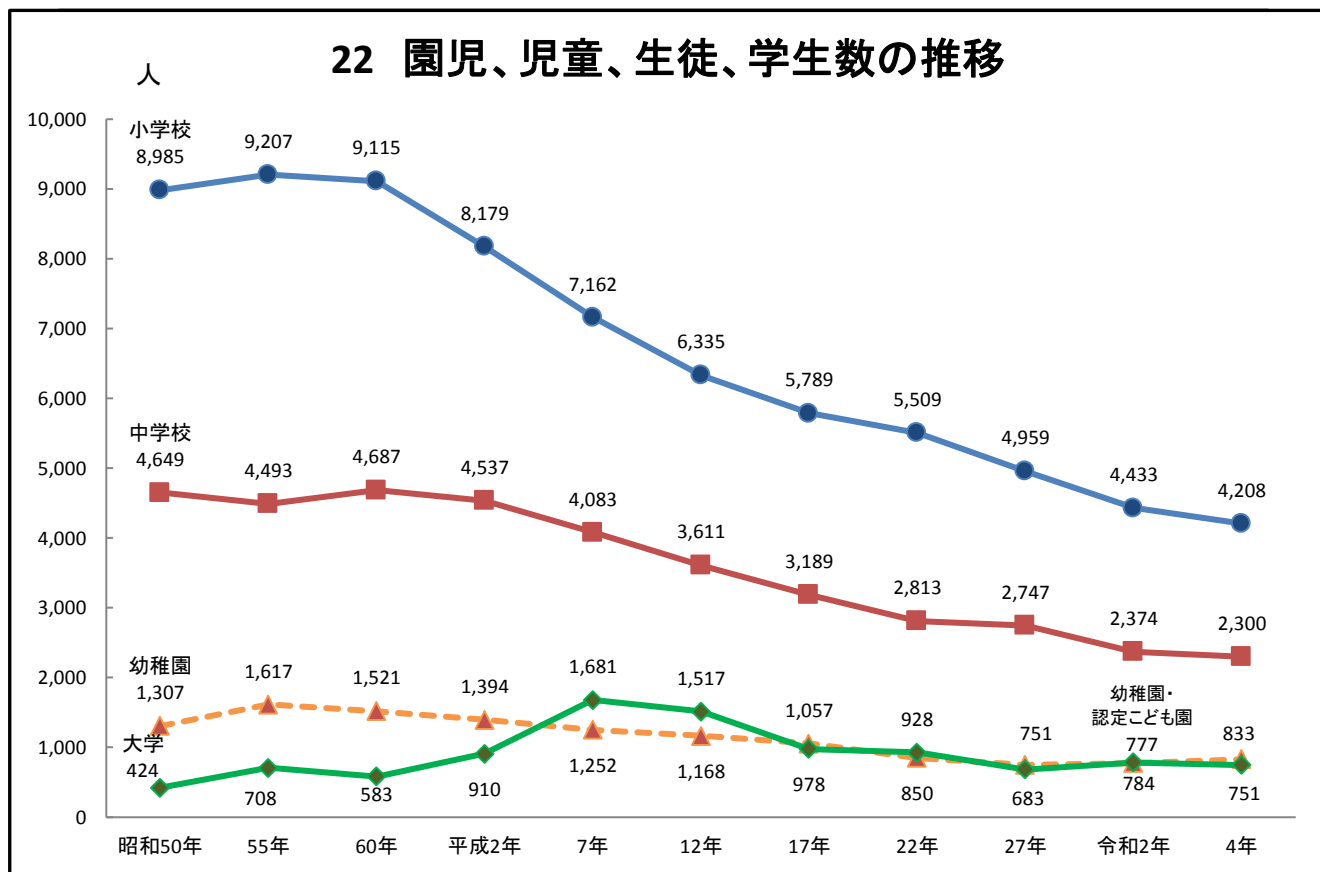
資料:花巻市消防本部



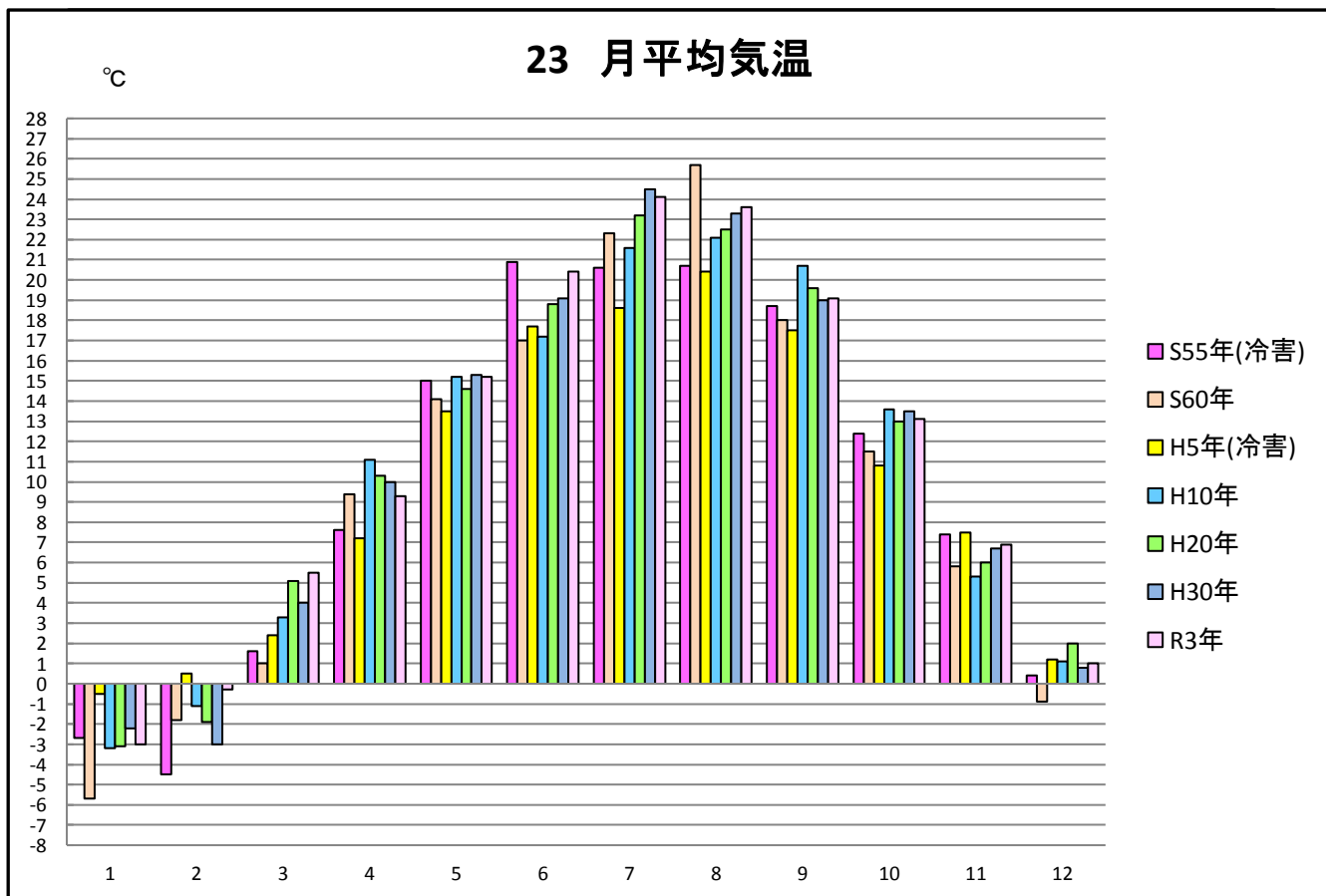
資料：岩手県統計年鑑(S58～H17年度)、東北運輸局岩手運輸支局(H22年～の乗用車※3月31日時点)、花巻市市民税課(H22年～の軽自動車※4月1日時点)



資料：岩手県統計年鑑(S58～H17年度の花巻駅、新花巻駅利用者)、JR東日本盛岡支社(H22年度～の花巻駅、新花巻駅利用者)、東日本高速道路(株)東北支社北上管理事務所(H22年～の市内インターチェンジ利用台数)、花巻市都市政策課(H25年度～の花巻空港定期便利用者)花巻市観光課(H28年度～の花巻空港定期便利用者)、過去の統計書(～H17年度の花巻空港定期便利用者、市内インターチェンジ利用台数)、市内インターチェンジ利用台数は年次値(S60年まではデータなし)。

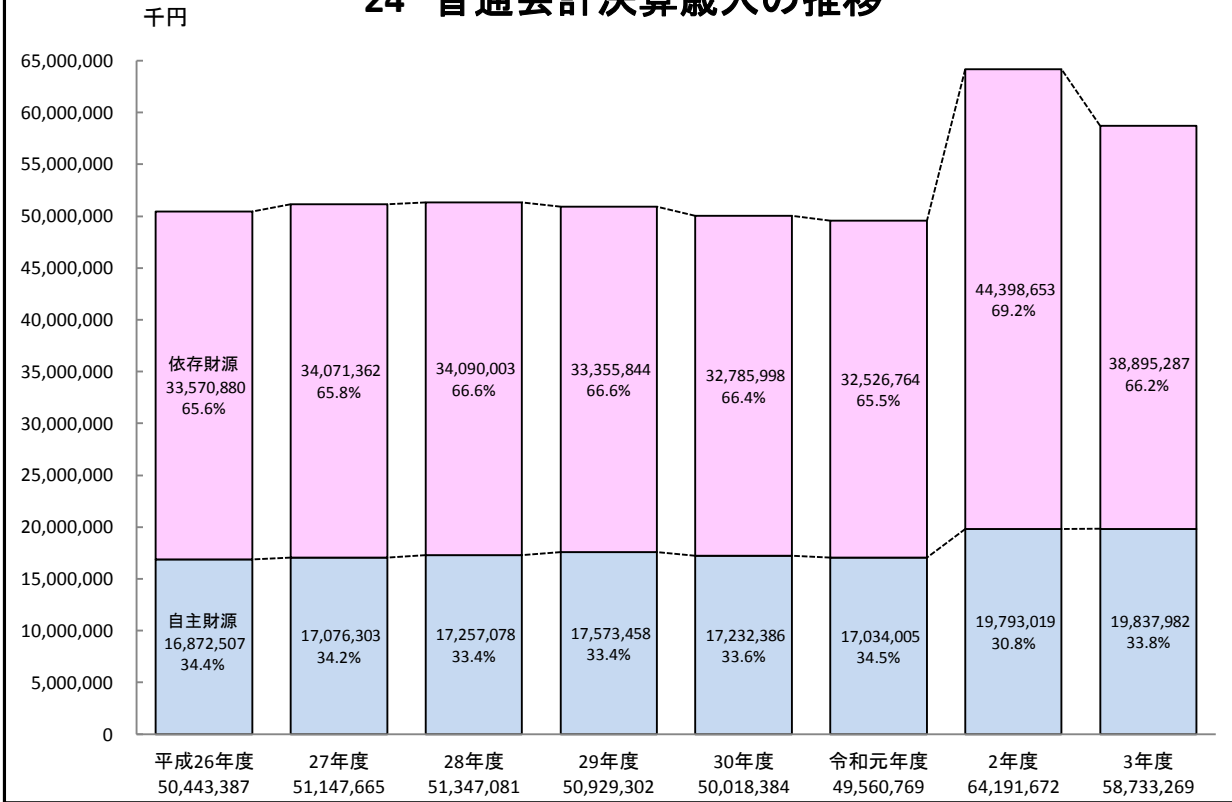


資料: 文部科学省生涯学習政策局「学校基本調査」



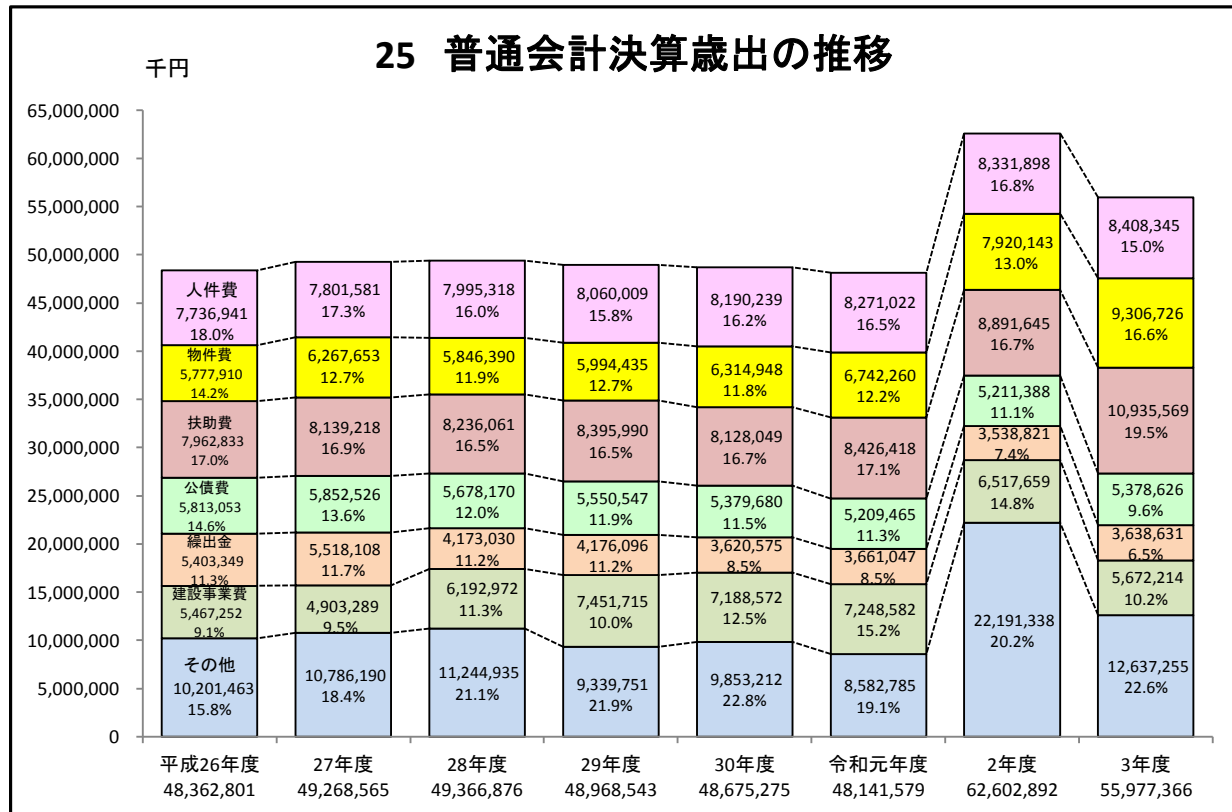
資料: 仙台航空測候所花巻空港出張所

## 24 普通会計決算歳入の推移



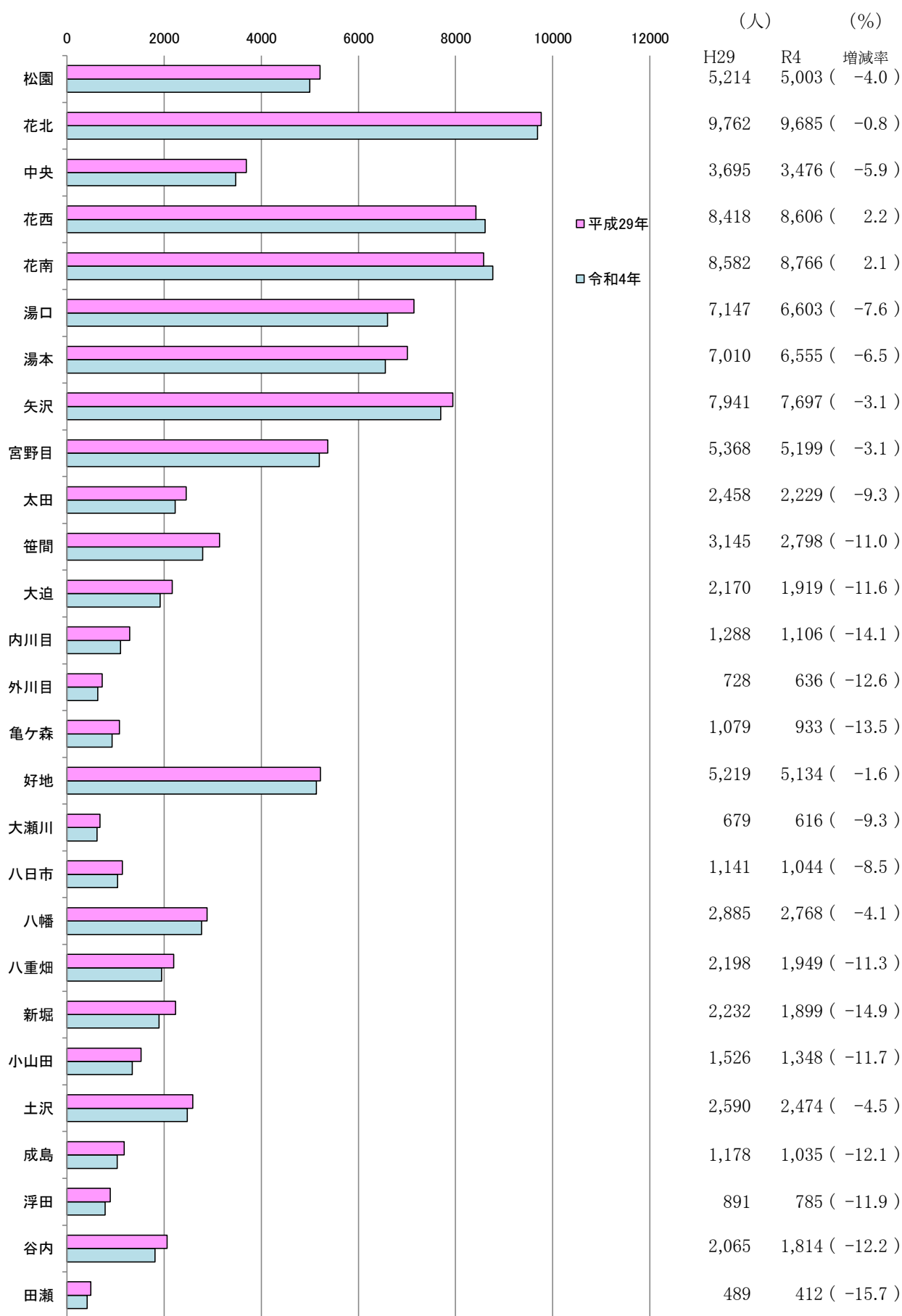
※普通会計…地方公共団体の会計のうち公営事業会計を除く会計。地方財政統計上用いられる。資料：花巻市財政課  
 ※自主財源…市が自主的に収入できる財源。市税、使用料及び手数料、分担金及び負担金等。  
 ※依存財源…国や県の基準に基づき交付されたり、割り当てられたりする市の収入。地方交付税、国庫支出金、県支出金、市債等。

## 25 普通会計決算歳出の推移



※普通会計…地方公共団体の会計のうち公営事業会計を除く会計。地方財政統計上用いられる。資料：花巻市財政課  
 ※その他は維持補修費、投資及び出資金、貸付金、積立金、補助費等。

26 コミュニティ地区別人口の推移 -令和4年3月末時点と平成29年3月末時点の比較-



資料:花巻市市民登録課、総務課

# まちづくり市民アンケート

## 令和4年度 まちづくり市民アンケートの概要

### 1. 調査の目的

花巻市まちづくり総合計画に掲げる施策ごとの成果指標の現状値を把握し、目標値を設定するための資料を作成すると共に市政への市民参画を促進することを目的に実施する。

### 2. 調査項目

- (1) 生活やまちづくりについて
- (2) 防犯・防災について
- (3) 健康について
- (4) 福祉について
- (5) 環境について
- (6) 生涯学習や芸術文化について
- (7) 市役所の仕事について
- (8) 回答者自身について
- (9) 意見・提言（自由記述）

### 3. 調査設計

- (1) 調査地域 花巻市全域
- (2) 調査対象 令和4年4月1日現在で満15歳以上の市民
- (3) 対象者数 2,500人
- (4) 抽出方法 住民基本台帳からの無作為抽出
- (5) 調査方法 メール便による調査票配布、郵送及びインターネットによる回答
- (6) 調査期間 令和4年4月20日（火）～令和4年5月20日（金）

（注：令和4年5月20日（金）到着分まで集計）

### 4. 回収結果

- (1) 回収数 1,056人（うちインターネット回答231件）
- (2) 回収率 42.2%

### 5. 集計方法

- (1) 集計にあたっては、小数点第2位を四捨五入した。このため、各数値の合計が100%にならない場合がある。
- (2) 無回答も選択肢の1つと捉え、無回答も含め比率を算出している。
- (3) 回答の百分比（%）は、「回答者数」を基数として算出した。したがって、複数回答の比率合計は100%を超えるものがある。

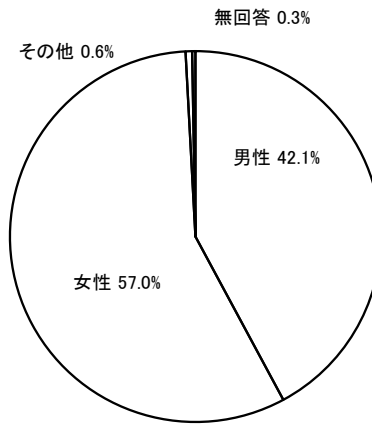
### 6. 標本誤差について

今回の調査は、全体（母集団）の中から一部を抽出して行う標本調査である。標本調査では、調査対象を無作為に抽出して調査するので、母集団の値と一致せず、何らかの差が生じる。この差を「標本誤差」と言う。例えば、設問に1,000人が回答し、50%が「満足」と回答した場合、±3.10%が誤差の範囲となり、「満足」している人の真の値は、95%の確率で46.9%～53.1%の間にある、ということになる。



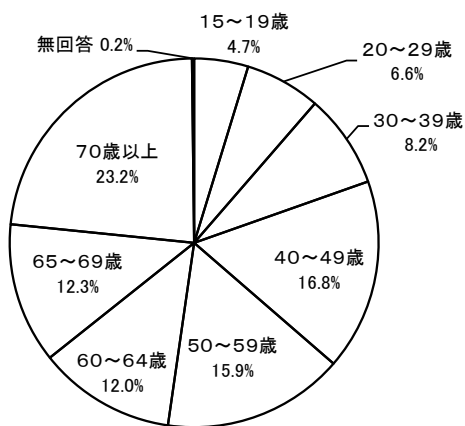
【性別】

	回答数	構成比
男性	445	42.1%
女性	602	57.0%
その他	6	0.6%
無回答	3	0.3%
計	1,056	100.0%



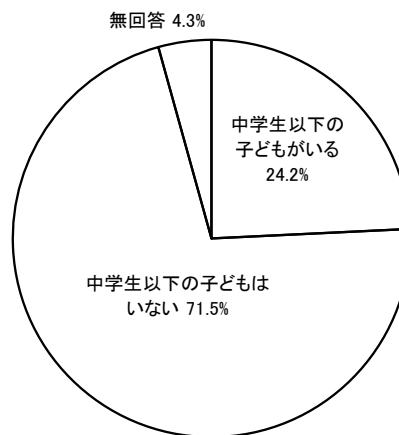
【年齢】

	回答数	構成比
15～19歳	50	4.7%
20～29歳	70	6.6%
30～39歳	87	8.2%
40～49歳	177	16.8%
50～59歳	168	15.9%
60～64歳	127	12.0%
65～69歳	130	12.3%
70歳以上	245	23.2%
無回答	2	0.2%
計	1,056	100.0%



【家族】

	回答数	構成比
中学生以下の子どもがいる	270	24.2%
中学生以下の子どもはいない	796	71.5%
無回答	48	4.3%
計	1,114	100.0%

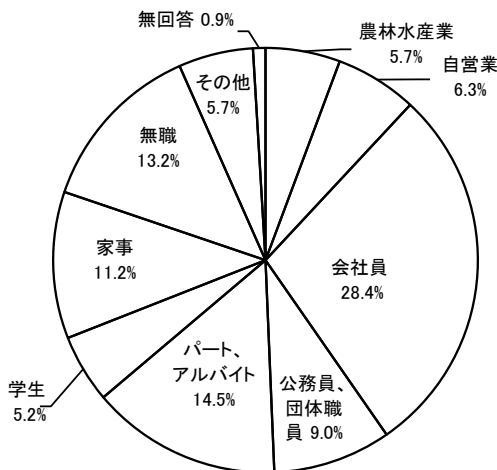


※「中学生以下の子どもがいる」の内訳（複数回答）

	回答数
就学前の子どもがいる	79
小学生の子どもがいる	125
中学生の子どもがいる	66

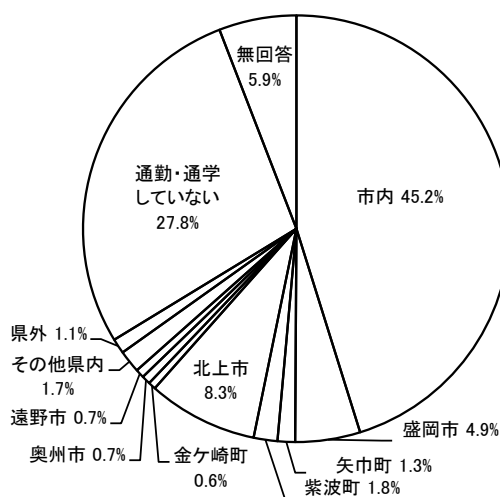
## 【職業】

	回答数	構成比
農林水産業	60	5.7%
自営業	66	6.3%
会社員	300	28.4%
公務員、団体職員	95	9.0%
パート、アルバイト	153	14.5%
学生	55	5.2%
家事（家事・育児・介護などだけに従事）	118	11.2%
無職（学生・家事を除く）	139	13.2%
その他	60	5.7%
無回答	10	0.9%
計	1,056	100.0%



## 【通勤・通学先】

	回答数	構成比
市内	477	45.2%
盛岡市	52	4.9%
矢巾町	14	1.3%
紫波町	19	1.8%
北上市	88	8.3%
金ケ崎町	6	0.6%
奥州市	7	0.7%
遠野市	7	0.7%
その他県内	18	1.7%
県外	12	1.1%
通勤・通学していない	294	27.8%
無回答	62	5.9%
計	1,056	100.0%

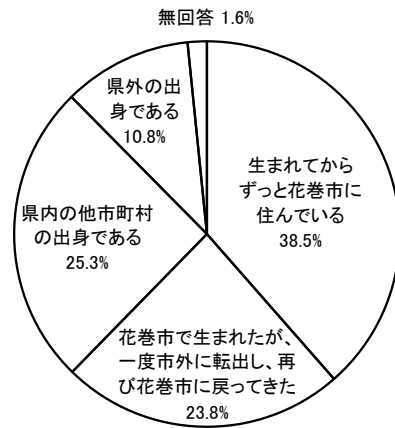


## 【居住地域】

	回答数	構成比		回答数	構成比
松園	46	4.4%	亀ヶ森	11	1.0%
花北	125	11.8%	好地	64	6.1%
花巻中央	68	6.4%	大瀬川	8	0.8%
花西	61	5.8%	八目市	11	1.0%
花南	93	8.8%	八幡	34	3.2%
湯口	81	7.7%	八重畑	27	2.6%
湯本	75	7.1%	新堀	22	2.1%
矢沢	80	7.6%	小山田	12	1.1%
宮野目	71	6.7%	土沢	25	2.4%
太田	23	2.2%	成島	4	0.4%
笹間	26	2.5%	浮田	10	0.9%
大迫	17	1.6%	谷内	24	2.3%
内川目	13	1.2%	田瀬	5	0.5%
外川目	10	0.9%	無回答	10	0.9%
			計	1,056	100.0%

【出身地】

	回答数	構成比
生まれてからずっと花巻市に住んでいる	407	38.5%
花巻市で生まれたが、一度市外に転出し、再び花巻市に戻ってきた	251	23.8%
県内の他市町村の出身である	267	25.3%
県外出身である	114	10.8%
無回答	17	1.6%
計	1,056	100.0%



# まちづくり市民アンケートー単純集計表

## 質問項目（目次）

【A】生活やまちづくりについて		
A-1	《生活基盤》あなたは、普段の生活の中で利用する道路の整備状況に満足していますか？ 次の中からあてはまるものを1つだけ選んでください。	22
A-2	《生活基盤》あなたは、普段の生活の中で利用する上水道の整備状況に満足していますか？ 次の中からあてはまるものを1つだけ選んでください。	22
A-3	《生活基盤》あなたは、普段の生活の中で利用する下水道の整備状況に満足していますか？ 次の中からあてはまるものを1つだけ選んでください。	22
A-4	《生活基盤》あなたは、普段の生活の中で利用する公共バス（民間路線バス、ふくろう号、星めぐり号、予約乗合バス等）に満足していますか？ 次の中からあてはまるものを1つだけ選んでください。	23
A-5	《公共交通》あなたの地域では、日常生活でバスや鉄道などの公共交通機関を利用できますか？ 次の中からあてはまるものを1つだけ選んでください。	23
A-6	《買い物する場所》あなたは、日常の買い物を主にどこでしていますか？ 次の中からあてはまるものを1つだけ選んでください。	23
A-7	《買い物》あなたは、休日の買い物も含めて、市内での買い物に満足していますか？ 次の中からあてはまるものを1つだけ選んでください。	24
A-8	《インターネット利用》あなたは、インターネットを利用していますか？ 次の中からあてはまるものを1つだけ選んでください。	24
A-9	《インターネット利用》前問で1または2を選んだ方にお聞きします。インターネット環境に満足していますか？ 次の中からあてはまるものを1つだけ選んでください。	24
A-10	《景観》あなたは、お住まいの地域の街並みや景観に愛着をもっていますか？ 次の中からあてはまるものを1つだけ選んでください。	25
A-11	《地域づくり》あなたは、この1年間に次のような地域づくり活動に参加したことがありますか？ 次の中からあてはまるものをいくつでも選んでください。	25
A-12	《地域づくり》あなたは、お住まいのコミュニティ会議の活動を知っていますか？ 次の中からあてはまるものを1つだけ選んでください。	26
A-13	《ボランティア》あなたは、この1年間にボランティア団体やNPO法人の活動に参加したことがありますか？ 次の中からあてはまるものを1つだけ選んでください。	26
A-14	《青少年活動》地域で行われている行事やボランティア活動に、青少年（小学生～20歳位）がよく参加していると思いますか？ 次の中からあてはまるものを1つだけ選んでください。	26
A-15	《青少年健全育成》あなたは、この1年間に何らかの青少年健全育成活動（子ども会、スポーツ少年団、スクールガード等）に関わったことがありますか？	27
A-16	《男女共同》あなたは、「男女共同参画社会」という言葉を知っていますか？ 次の中からあてはまるものを1つだけ選んでください。	27
A-17	《男女共同》あなたは、次のようなDV（配偶者（元配偶者も含む）や交際相手などからの暴力）に関する相談窓口を知っていますか？ 次の中からあてはまるものをいくつでも選んでください。	27
A-18	《男女の平等》あなたは、職場や学校、地域など、あなたの身のまわりで男女の平等が図られていると思いますか？ 次の中からあてはまるものを1つだけ選んでください。	28
A-19	《子育て》花巻市は、子育てしやすいまちだと思いますか？ 次の中からあてはまるものを1つだけ選んでください。	28
A-20	《雇用環境》お勤めしている方にお聞きします。あなたは、職場の福利厚生やワーク・ライフ・バランス（仕事と生活の調和）に満足していますか？ 次の中からあてはまるものを1つだけ選んでください。	28
A-21	《生きがい》あなたは、生きがいを持って暮らしていると思いますか？ 次の中からあてはまるものを1つだけ選んでください。	29
A-22	《定住意向》あなたは、これからも花巻市に住み続けたいと思いますか？ 次の中からあてはまるものを1つだけ選んでください。	29
【B】防犯・防災について		
B-1	《防犯》あなたは、日頃なにか防犯対策を行っていますか？ 次の中からあてはまるものをいくつでも選んでください。	30
B-2	《消費者トラブル》あなたは、日常生活での困りごとや悪質商法などの消費者トラブルに見舞われた場合に相談できる次のような窓口を知っていますか？あてはまるものをいくつでも選んでください。	30
B-3	《防災・減災》あなたは、地震や水害などの自然災害に対する花巻市の防災・減災対策について、安全・安心であると思いますか？ 次の中からあてはまるものを1つだけ選んでください。	30
B-4	《避難場所》あなたは、自然災害時における避難場所を知っていますか？	31
B-5	《災害対策》あなたは、もしもの時のために、水や食料、備品を準備していますか？	31
B-6	《災害時の見守り》あなたは、災害時に一人暮らし高齢者など弱者を見守るしくみが地域に整っていると思いますか？ 次の中からあてはまるものを1つだけ選んでください。	31
【C】健康について		
C-1	《健康》あなたは、心身共に健康だと思いますか？ 次の中からあてはまるものを1つだけ選んでください。	32
C-2	《健康管理》あなたは、健康管理について、日常生活の中で取り組んでいることがありますか？ 次の中からあてはまるものをいくつでも選んでください。	32
C-3	《感染症対策》あなたは、健康づくりに取り組むことが感染症対策になることを知っていますか。	33
C-4	《たばこ》20歳以上の方にお聞きします。あなたは、現在たばこを吸っていますか？ 次の中からあてはまるものを1つだけ選んでください。	33
C-5	《お酒》20歳以上の方にお聞きします。あなたは、週に何日くらいお酒を飲みますか？ 次の中からあてはまるものを1つだけ選んでください。	33
C-6	《お酒》前問で1～3のいずれかを選んだ方にお聞きします。お酒を飲むとき、1日にどれくらいの量を飲みますか？ 換算表を参考に、日本酒に換算して、次の中からあてはまるものを1つだけ選んでください。	34
C-7	《運動》あなたは、運動をどの程度行っていますか？ 次の中からあてはまるものを1つだけ選んでください。	34
C-8	《医療機関の役割分担》あなたは、軽症時はなるべく診療所を受診するなど、大きな病院と診療所（開業医）の役割分担について知っていますか？	34
C-9	《かかりつけ医》あなたは、現在かかりつけの医療機関や医師をもっていますか？	35
C-10	《かかりつけ歯科医》あなたは、現在かかりつけの歯科や歯科医師をもっていますか？	35
C-11	《かかりつけ薬剤師》あなたは、「かかりつけ薬剤師」を知っていますか？	35
C-12	《医療機関》花巻市内で、少ないと思われる診療科はありますか？ 次の中からあてはまるものを最大3つまで選んでください。	36
C-13	《救急車の利用》あなたは、救急車の適正利用について意識していますか？ 次の中からあてはまるものを1つだけ選んでください。	36

# まちづくり市民アンケートー単純集計表

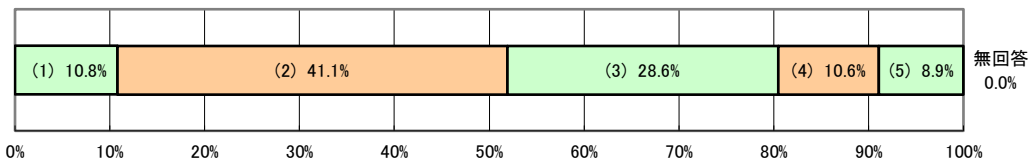
## 質問項目（目次）

<b>【D】福祉について</b>		
D-1	《地域福祉》あなたの地域では、困ったことがあれば、住民同士で助け合える風土があると思いますか？ 次の中からあてはまるものを1つだけ選んでください。	37
D-2	《地域福祉》あなたには、困ったことを身近に相談できる人や機関がありますか？	37
D-3	《地域福祉》あなたは、悩みや問題を抱えたときに、市の相談窓口や民生委員・児童委員など相談できるところ（場所や人）があることを知っていますか？	37
D-4	《高齢者福祉》あなたも含めて身近な高齢者が、必要などときに必要な介護保険や高齢者福祉サービスを受けていると思いますか？ 次の中からあてはまるものを1つだけ選んでください。	38
D-5	《障がいへの理解》あなたは、障がいへの理解が進み、障がい者が職場や地域において社会参加しやすくなっていると思いますか？ 次の中からあてはまるものを1つだけ選んでください。	38
<b>【E】環境について</b>		
E-1	《自然・生活環境》あなたは、市内において環境の保全に関する次のことが守られたり進められたりしていると感じますか？ 次の中からあてはまるものをいくつでも選んでください。	39
E-2	《自然環境保護》あなたは、この1年間に次のような自然環境を守る行動を行ったことがありますか？ 次の中からあてはまるものをいくつでも選んでください。	39
E-3	《環境配慮》あなたは、日々の暮らしのなかで、次のような環境にやさしい取組を行っていますか？ 次の中からあてはまるものをいくつでも選んでください。	40
<b>【F】生涯学習や芸術文化について</b>		
F-1	《生涯学習》あなたは、学習活動（まなび学園や生涯学習会館、総合支所、振興センター、図書館、記念館、博物館、市民の自主活動グループ、民間のカルチャースクールなどが開催する講演会、講座や教室）に、どの程度取り組んでいますか？ 次の中からあてはまるものを1つだけ選んでください。	40
F-2	《芸術文化活動》あなたは、芸術文化の活動（例：楽器演奏、コーラス、詩吟、絵画、陶芸、演劇、人形劇、太鼓、民謡、書道、茶道、華道、写真など）をどの程度行っていますか？ 次の中からあてはまるものを1つだけ選んでください。	41
F-3	《歴史文化》あなたは、以下に記載する花巻の国指定文化財、天然記念物等をいくつ知っていますか？ 次の中からあてはまるものを1つだけ選んでください。	41
F-4	《文化財の活用》あなたは、この1年間に市内文化財関連施設（花巻市博物館、石鳥谷歴史民俗資料館、石鳥谷農業伝承館、大迫郷土文化保存伝習館、総合文化財センター）を訪れたり、文化財に関する体験学習、セミナー、講話等に参加したことがありますか？	41
F-5	《先人顕彰》あなたは、この1年間に市内の先人顕彰施設（宮沢賢治記念館、花巻新渡戸記念館、萬鉄五郎記念美術館、宮沢賢治イーハトーブ館、高村光太郎記念館等）を訪れたり、郷土の先人に関するイベントに参加したことがありますか？	42
F-6	《賢治のまちづくり》あなたの身近に、宮沢賢治に触れる機会（作品、イベント、情報等）があると思いますか？ 次の中からあてはまるものを1つだけ選んでください。	42
F-7	《歴史文化》あなたは、郷土の歴史や文化に誇りや愛着を持っていますか？ 次の中からあてはまるものを1つだけ選んでください。	42
F-8	《国際交流》あなたは、海外の姉妹・友好都市との交流など国際交流に関心がありますか？ 次の中からあてはまるものを1つだけ選んでください。	43
F-9	《多文化共生》あなたは、「多文化共生」という言葉を知っていますか？ 次の中からあてはまるものを1つだけ選んでください。	43
<b>【G】市役所の仕事について</b>		
G-1	《市民サービス》あなたは、市役所の市民サービス（窓口の体制、開庁日、証明書交付場所、インターネットを利用した手続きなど）が利用しやすいと思いますか？ 次の中からあてはまるものを1つだけ選んでください。	43
G-2	《施設のバリアフリー》あなたは、市内の公共施設が、バリアフリーで安全かつ快適に利用できると思いますか？ 次の中からあてはまるものを1つだけ選んでください。	44
G-3	《協働のまちづくり》あなたは、市民と行政の協働によるまちづくりが進められていると思いますか？ 次の中からあてはまるものを1つだけ選んでください。	44
G-4	《市民参画》あなたは、市民が市政に意見を述べる機会が確保されていると感じますか？ 次の中からあてはまるものを1つだけ選んでください。	44
G-5	《情報発信》あなたは、市役所が発信する情報を主に何から得ていますか？ 次の中からあてはまるものをいくつでも選んでください。	45
G-6	《情報提供》あなたは、広報など市からの情報提供がタイムリーでわかりやすいと感じますか？ 次の中からあてはまるものを1つだけ選んでください。	45
G-7	《コミュニティFM放送》あなたは、コミュニティFMラジオ「エフエムワン」を聴いていますか？ 次の中からあてはまるものを1つだけ選んでください。	45

## 【A】生活やまちづくりについて

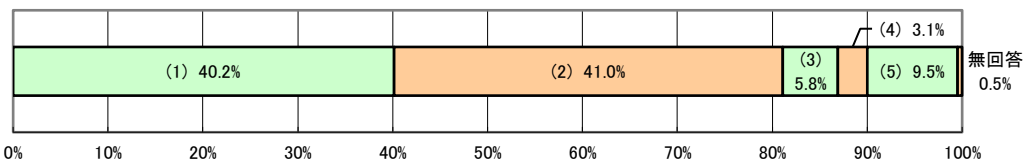
A-1 《生活基盤》あなたは、普段の生活の中で利用する道路の整備状況に満足していますか？ 次の中からあてはまるものを1つだけ選んでください。

	回答数	構成比		(前年度)	
(1) 満足	114	10.8%	51.9%	構成比	51.0%
(2) どちらかという満足	434	41.1%		12.7%	
(3) どちらかという不満	302	28.6%	39.2%	38.3%	37.7%
(4) 不満	112	10.6%		26.2%	
(5) どちらともいえない	94	8.9%		11.5%	
無回答	0	0.0%		11.0%	
計	1,056	100.0%		0.3%	
				100.0%	



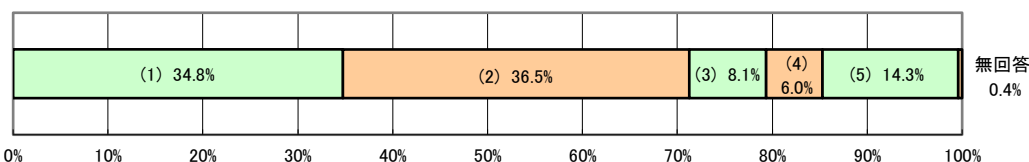
A-2 《生活基盤》あなたは、普段の生活の中で利用する上水道の整備状況に満足していますか？ 次の中からあてはまるものを1つだけ選んでください。

	回答数	構成比		(前年度)	
(1) 満足	424	40.2%	81.2%	構成比	81.7%
(2) どちらかという満足	433	41.0%		45.1%	
(3) どちらかという不満	61	5.8%	8.9%	36.6%	7.4%
(4) 不満	33	3.1%		4.9%	
(5) どちらともいえない	100	9.5%		2.5%	
無回答	5	0.5%		10.7%	
計	1,056	100.0%		0.2%	
				100.0%	



A-3 《生活基盤》あなたは、普段の生活の中で利用する下水道の整備状況に満足していますか？ 次の中からあてはまるものを1つだけ選んでください。

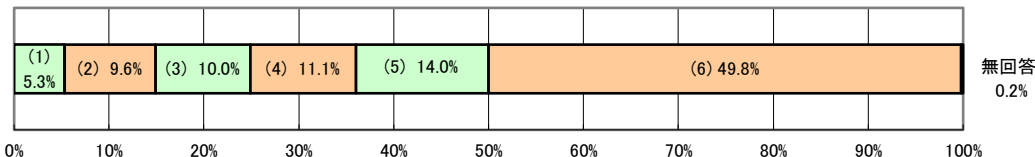
	回答数	構成比		(前年度)	
(1) 満足	367	34.8%	71.3%	構成比	70.2%
(2) どちらかという満足	385	36.5%		38.5%	
(3) どちらかという不満	86	8.1%	14.1%	31.7%	14.5%
(4) 不満	63	6.0%		8.7%	
(5) どちらともいえない	151	14.3%		5.8%	
無回答	4	0.4%		15.1%	
計	1,056	100.0%		0.2%	
				100.0%	



A-4 《生活基盤》あなたは、普段の生活の中で利用する公共バス(民間路線バス、ふくろう号、星めぐり号、予約乗合バス等)に満足していますか？ 次の中からあてはまるものを1つだけ選んでください。

	回答数	構成比	
(1) 満足	56	5.3%	14.9%
(2) どちらかという満足	101	9.6%	
(3) どちらかという不満	106	10.0%	21.1%
(4) 不満	117	11.1%	
(5) どちらともいえない	148	14.0%	
(6) わからない	526	49.8%	
無回答	2	0.2%	
計	1,056	100.0%	

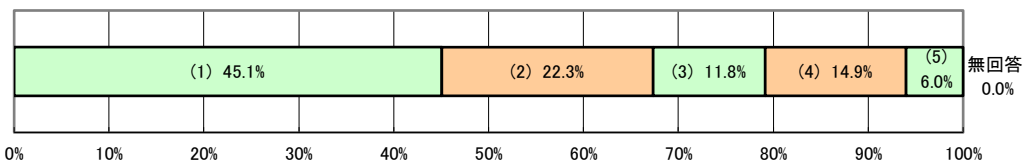
(前年度)	
構成比	
6.2%	16.8%
10.6%	
10.7%	21.3%
10.6%	
13.0%	
48.4%	
0.5%	
100.0%	



A-5 《公共交通》あなたの地域では、日常生活でバスや鉄道などの公共交通機関を利用できますか？ 次の中からあてはまるものを1つだけ選んでください。

	回答数	構成比	
(1) 利用できる	476	45.1%	67.4%
(2) どちらかという利用できる	235	22.3%	
(3) どちらかという利用できない	125	11.8%	26.7%
(4) 利用できない	157	14.9%	
(5) どちらともいえない	63	6.0%	
無回答	0	0.0%	
計	1,056	100.0%	

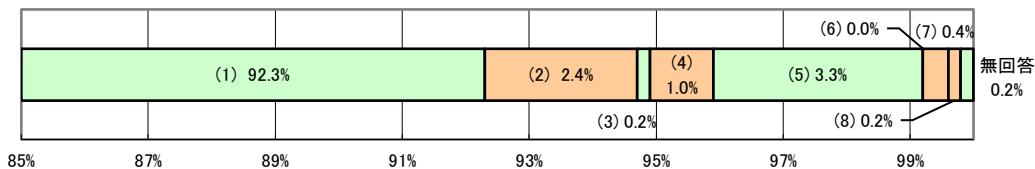
(前年度)	
構成比	
44.9%	65.1%
20.2%	
12.4%	28.5%
16.1%	
6.0%	
0.5%	
100.0%	



A-6 《買い物する場所》あなたは、日常の買い物を主にどこでしていますか？ 次の中からあてはまるものを1つだけ選んでください。

	回答数	構成比
(1) 市内	975	92.3%
(2) 盛岡市	25	2.4%
(3) 矢巾町	2	0.2%
(4) 紫波町	11	1.0%
(5) 北上市	35	3.3%
(6) 遠野市	0	0.0%
(7) その他県内	4	0.4%
(8) 県外	2	0.2%
無回答	2	0.2%
計	1,056	100.0%

(前年度)	
構成比	
92.3%	
1.9%	
0.4%	
0.9%	
3.5%	
0.0%	
0.8%	
0.0%	
0.2%	
100.0%	

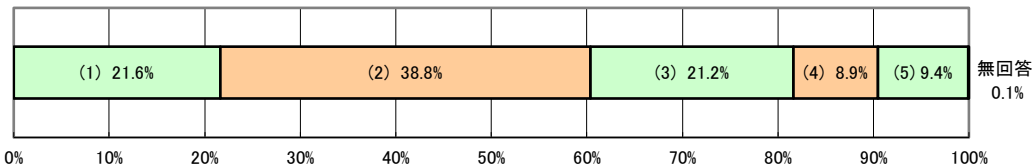


A-7 《買い物》あなたは、休日の買い物も含めて、市内での買い物に満足していますか？ 次の中からあてはまるものを1つだけ選んでください。

	回答数	構成比	
(1) 満足	228	21.6%	60.4%
(2) どちらかという満足	410	38.8%	
(3) どちらかという不満	224	21.2%	30.1%
(4) 不満	94	8.9%	
(5) どちらともいえない	99	9.4%	
無回答	1	0.1%	
計	1,056	100.0%	

(前年度)

構成比	
24.3%	59.8%
35.5%	
21.4%	32.7%
11.3%	
7.4%	
0.0%	
100.0%	

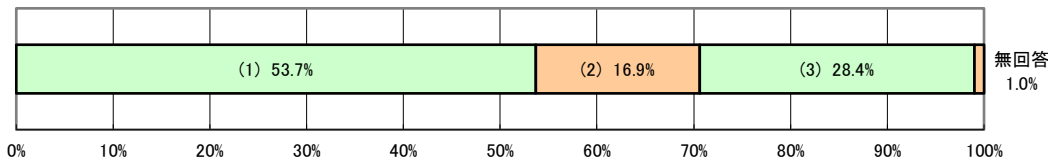


A-8 《インターネット利用》あなたは、インターネットを利用していますか？ 次の中からあてはまるものを1つだけ選んでください。

	回答数	構成比	
(1) いつも利用している	567	53.7%	70.6%
(2) たまに利用している	178	16.9%	
(3) 利用していない (利用できない場合を含む)	300	28.4%	
無回答	11	1.0%	
計	1,056	100.0%	

(前年度)

構成比	
53.5%	68.4%
14.9%	
31.2%	
0.4%	
100.0%	




A-9 《インターネット利用》前問で1または2を選んだ方にお聞きします。インターネット環境に満足していますか？ 次の中からあてはまるものを1つだけ選んでください。

	回答数	構成比	
(1) 満足	233	31.3%	71.3%
(2) どちらかという満足	298	40.0%	
(3) どちらかという不満	112	15.0%	19.8%
(4) 不満	36	4.8%	
(5) どちらともいえない	58	7.8%	
無回答	8	1.1%	
計	745	100.0%	

(前年度)

構成比	
29.5%	69.1%
39.6%	
15.5%	23.0%
7.5%	
7.2%	
0.6%	
100.0%	



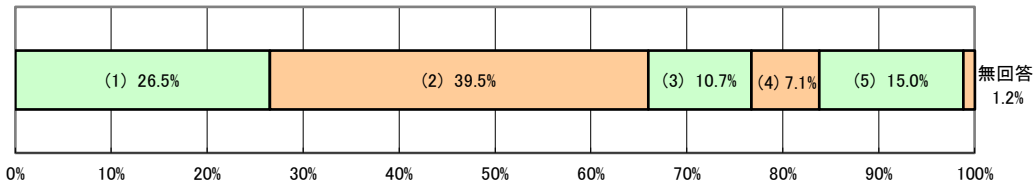


A-10 《景観》 あなたは、お住まいの地域の街並みや景観に愛着をもっていますか？ 次の中からあてはまるものを1つだけ選んでください。

	回答数	構成比	
(1) 持っている	280	26.5%	66.0%
(2) どちらかというを持っている	417	39.5%	
(3) どちらかというを持っていない	113	10.7%	17.8%
(4) 持っていない	75	7.1%	
(5) どちらともいえない	158	15.0%	
無回答	13	1.2%	
計	1,056	100.0%	

(前年度)

構成比	
28.6%	63.5%
34.9%	
10.8%	19.3%
8.5%	
15.8%	
1.3%	
100.0%	

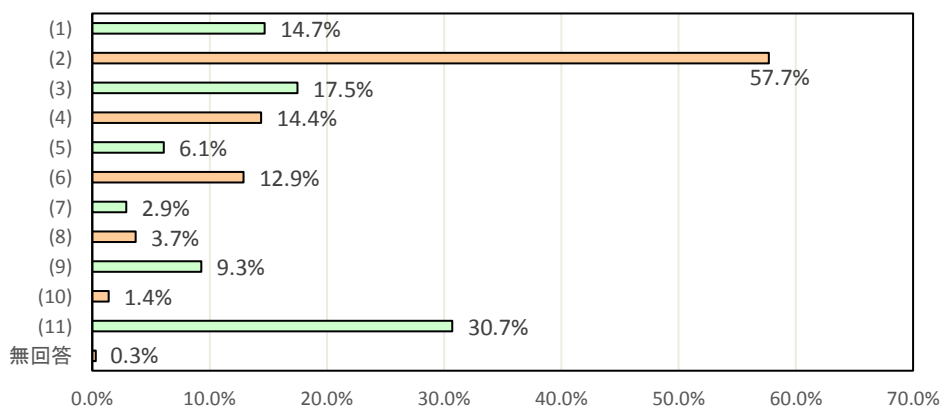


A-11 《地域づくり》 あなたは、この1年間に次のような地域づくり活動に参加したことがありますか？ 次の中からあてはまるものをいくつでも選んでください。

	回答数	回答率
(1) 子ども会やPTA活動	155	14.7%
(2) 資源ごみ回収や市民一斉清掃、花いっぱいなどの環境活動	609	57.7%
(3) 地域のお祭りやイベントへの参加	185	17.5%
(4) 交通安全・消防団・防犯活動	152	14.4%
(5) 高齢者団体活動	64	6.1%
(6) 地域内ボランティア活動	136	12.9%
(7) 学習活動	31	2.9%
(8) 伝統文化保存活動	39	3.7%
(9) コミュニティ会議の活動	98	9.3%
(10) その他	15	1.4%
(11) 参加していない	324	30.7%
無回答	3	0.3%
計	1,811	171.6%

(前年度)

回答率
16.0%
59.3%
21.3%
14.0%
8.1%
12.8%
3.8%
4.5%
11.1%
2.4%
28.3%
0.3%
181.9%

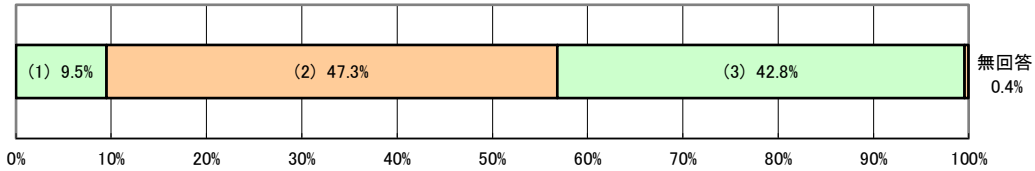


#### 「10.その他」の内容

河川・公園の清掃、刈り払い、スポ少活動、青年会活動、いきいきサロン、テーマ型NPO活動、手話、広報配布

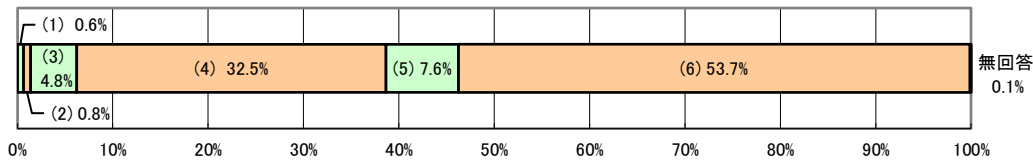
A-12 《地域づくり》あなたは、お住まいのコミュニティ会議の活動を知っていますか？ 次の中からあてはまるものを1つだけ選んでください。

	回答数	構成比	(前年度)
(1) よく知っている	100	9.5%	構成比 8.9%
(2) ある程度知っている	500	47.3%	49.3%
(3) 知らない	452	42.8%	41.6%
無回答	4	0.4%	0.2%
計	1,056	100.0%	100.0%



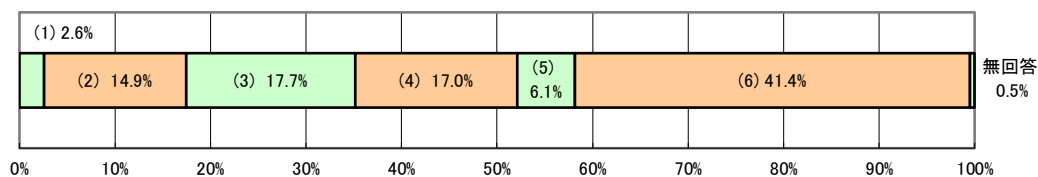
A-13 《ボランティア》あなたは、この1年間にボランティア団体やNPO法人の活動に参加したことがありますか？ 次の中からあてはまるものを1つだけ選んでください。

	回答数	構成比	(前年度)
(1) 毎日	6	0.6%	構成比 0.3%
(2) 週に1度程度	8	0.8%	1.8%
(3) 月に1度程度	51	4.8%	4.5%
(4) 年に数回	343	32.5%	33.6%
(5) 参加したことはないが、活動したいと思う	80	7.6%	8.5%
(6) ない	567	53.7%	51.1%
無回答	1	0.1%	0.2%
計	1,056	100.0%	100.0%



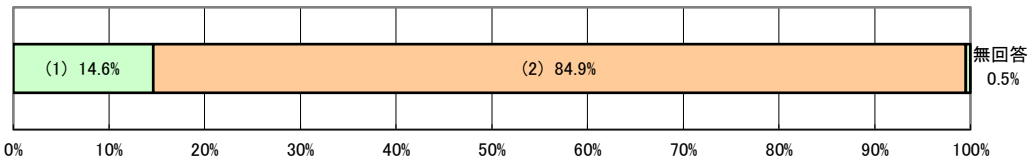
A-14 《青少年活動》地域で行われている行事やボランティア活動に、青少年(小学生～20歳位)がよく参加していると思いますか？ 次の中からあてはまるものを1つだけ選んでください。

	回答数	構成比	(前年度)
(1) そう思う	27	2.6%	構成比 3.5%
(2) どちらかというと思う	157	14.9%	15.6%
(3) どちらかというと思わない	187	17.7%	18.9%
(4) そう思わない	179	17.0%	16.5%
(5) どちらともいえない	64	6.1%	6.3%
(6) わからない	437	41.4%	38.7%
無回答	5	0.5%	0.5%
計	1,056	100.0%	100.0%



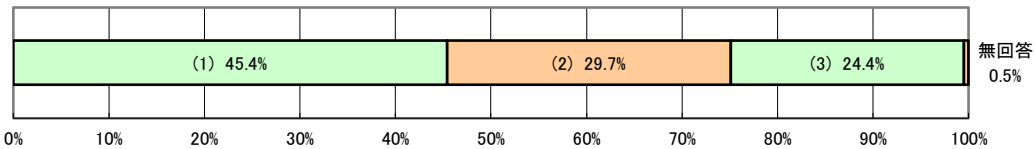
A-15 《青少年健全育成》あなたは、この1年間に何らかの青少年健全育成活動(子ども会、スポーツ少年団、スクールガード等)に関わったことがありますか？

	回答数	構成比	(前年度) 構成比
(1) ある	154	14.6%	13.7%
(2) ない	897	84.9%	85.8%
無回答	5	0.5%	0.5%
計	1,056	100.0%	100.0%



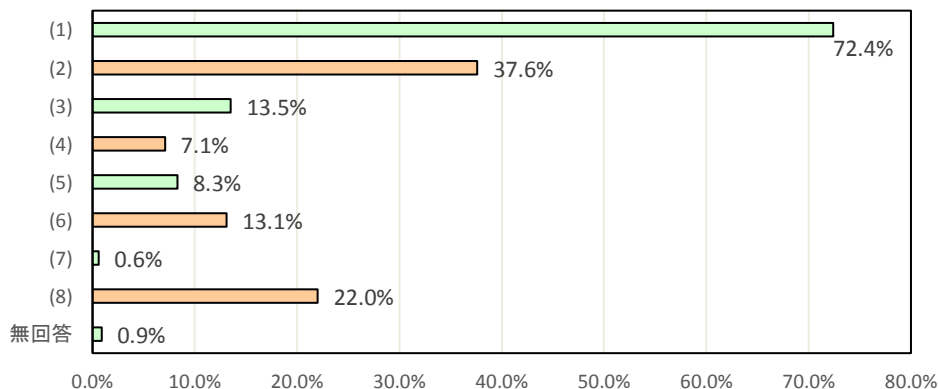
A-16 《男女共同》あなたは、「男女共同参画社会」という言葉を知っていますか？ 次の中からあてはまるものを1つだけ選んでください。

	回答数	構成比	(前年度) 構成比
(1) 知っているし、言葉の意味も理解している	479	45.4%	48.7%
(2) 言葉は知っているが、意味はわからない	314	29.7%	28.9%
(3) 知らない	258	24.4%	21.8%
無回答	5	0.5%	0.5%
計	1,056	100.0%	100.0%



A-17 《男女共同》あなたは、次のようなDV(配偶者<元配偶者も含む>)や交際相手などからの暴力)に関する相談窓口を知っていますか？ 次の中からあてはまるものをいくつでも選んでください。

	回答数	回答率	(前年度) 回答率
(1) 警察	765	72.4%	76.7%
(2) 市役所(婦人相談窓口)	397	37.6%	38.1%
(3) 岩手県福祉総合相談センター	143	13.5%	15.1%
(4) 岩手県男女共同参画センター	75	7.1%	9.1%
(5) 配偶者暴力相談支援センター	88	8.3%	11.5%
(6) DV相談ナビ(内閣府電話相談窓口)	138	13.1%	12.6%
(7) その他	6	0.6%	0.7%
(8) 知らない	232	22.0%	18.1%
無回答	10	0.9%	1.1%
計	1,854	175.5%	183.0%

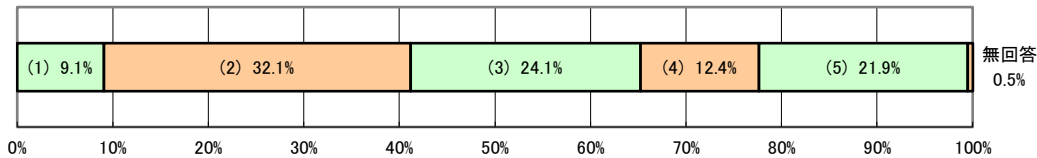


「7.その他の内容」  
精神保健福祉センター

A-18 《男女の平等》あなたは、職場や学校、地域など、あなたの身のまわりで男女の平等が図られていると思いますか？ 次の中からあてはまるものを1つだけ選んでください。

	回答数	構成比	
(1) そう思う	96	9.1%	41.2%
(2) どちらかというと思う	339	32.1%	
(3) どちらかというと思わない	254	24.1%	36.5%
(4) そう思わない	131	12.4%	
(5) どちらともいえない	231	21.9%	
無回答	5	0.5%	
計	1,056	100.0%	

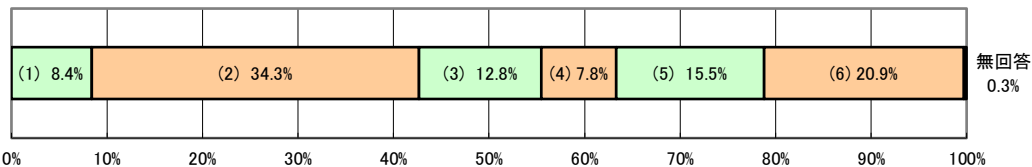
(前年度)	
構成比	
11.3%	41.0%
29.7%	
24.9%	39.1%
14.2%	
19.5%	
0.4%	
100.0%	



A-19 《子育て》花巻市は、子育てしやすいまちだと思いますか？ 次の中からあてはまるものを1つだけ選んでください。

	回答数	構成比	
(1) そう思う	89	8.4%	42.7%
(2) どちらかというと思う	362	34.3%	
(3) どちらかというと思わない	135	12.8%	20.6%
(4) そう思わない	82	7.8%	
(5) どちらともいえない	164	15.5%	
(6) 子どもがいないのでわからない	221	20.9%	
無回答	3	0.3%	
計	1,056	100.0%	

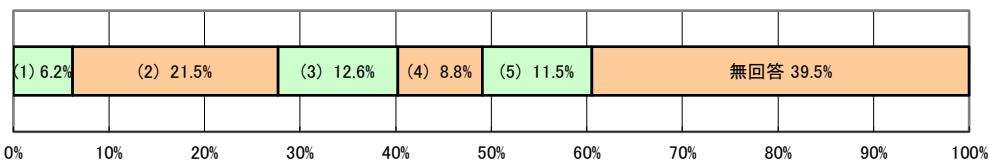
(前年度)	
構成比	
10.5%	44.6%
34.1%	
12.7%	20.4%
7.7%	
14.6%	
20.1%	
0.3%	
100.0%	



A-20 《雇用環境》お勤めしている方にお聞きます。あなたは、職場の福利厚生やワーク・ライフ・バランス(仕事と生活の調和)に満足していますか？ 次の中からあてはまるものを1つだけ選んでください。

	回答数	構成比	
(1) 満足	65	6.2%	27.7%
(2) どちらかという満足	227	21.5%	
(3) どちらかという不満	133	12.6%	21.4%
(4) 不満	93	8.8%	
(5) どちらともいえない	121	11.5%	
無回答	417	39.5%	
計	1,056	100.0%	

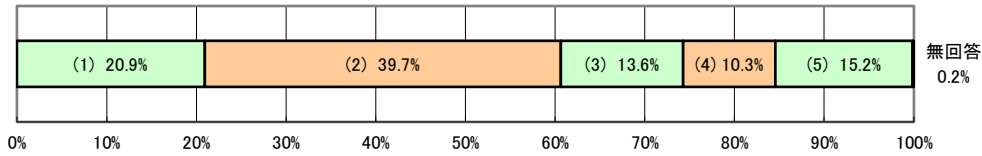
(前年度)	
構成比	
6.8%	28.9%
22.1%	
13.8%	22.3%
8.5%	
9.2%	
39.5%	
100.0%	



A-21 《生きがい》あなたは、生きがいを持って暮らしていると思いますか？ 次の中からあてはまるものを1つだけ選んでください。

	回答数	構成比	
(1) そう思う	221	20.9%	60.6%
(2) どちらかというと思う	419	39.7%	
(3) どちらかというと思わない	144	13.6%	23.9%
(4) そう思わない	109	10.3%	
(5) どちらともいえない	161	15.2%	
無回答	2	0.2%	
計	1,056	100.0%	

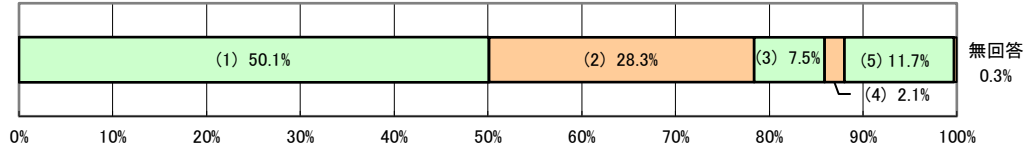
(前年度)	
構成比	
23.6%	65.9%
42.3%	
11.6%	19.5%
7.9%	
14.2%	
0.3%	
100.0%	



A-22 《定住意向》あなたは、これからも花巻市に住み続けたいと思いますか？ 次の中からあてはまるものを1つだけ選んでください。

	回答数	構成比	
(1) ずっと住み続けたい	529	50.1%	78.4%
(2) 当分は住み続けたい	299	28.3%	
(3) いずれは移転したい	79	7.5%	9.6%
(4) すぐにでも移転したい	22	2.1%	
(5) わからない	124	11.7%	
無回答	3	0.3%	
計	1,056	100.0%	

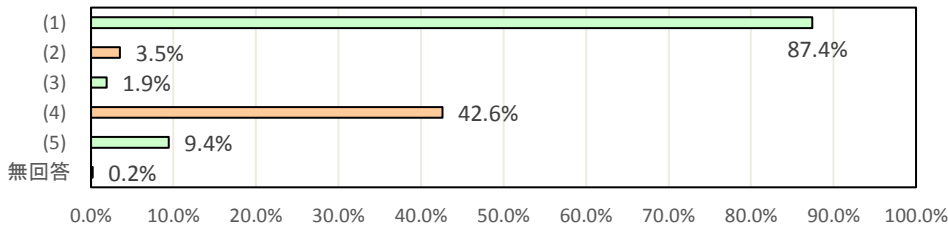
(前年度)	
構成比	
53.3%	79.7%
26.4%	
8.0%	10.0%
2.0%	
9.6%	
0.7%	
100.0%	



## 【B】防犯・防災について

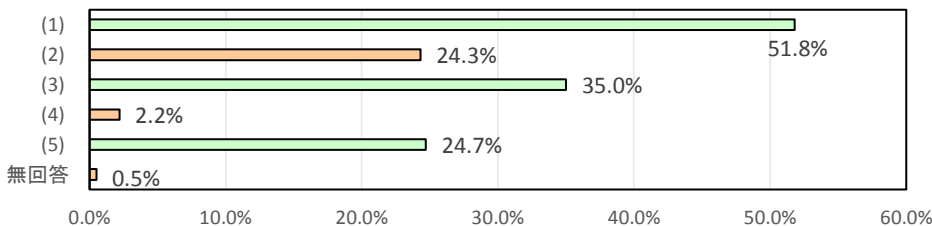
B-1 《防犯》あなたは、日頃なにか防犯対策を行っていますか？ 次の中からあてはまるものをいくつでも選んでください。

	回答数	回答率	(前年度) 回答率
(1) 出かけるときには必ず戸締まりをする	923	87.4%	83.7%
(2) 出かけるときには隣近所の人に声をかけるようにしている	37	3.5%	3.4%
(3) 防犯ブザーなどを自分を含めて家族で持つようにしている	20	1.9%	2.5%
(4) 悪質商法や特殊詐欺などの消費者トラブルに遭わないよう、最新の消費生活情報に関心を寄せている	450	42.6%	42.2%
(5) 特に意識していない	99	9.4%	11.3%
無回答	2	0.2%	0.2%
計	1,531	145.0%	143.3%



B-2 《消費者トラブル》あなたは、日常生活での困りごとや悪質商法などの消費者トラブルに見舞われた場合に相談できる次のような窓口を知っていますか？あてはまるものをいくつでも選んでください。

	回答数	回答率	(前年度) 回答率
(1) 市役所（市民生活総合相談センター）	547	51.8%	53.6%
(2) 岩手県立県民生活センター	257	24.3%	26.2%
(3) 国民生活センター	370	35.0%	37.2%
(4) その他	23	2.2%	2.7%
(5) 知らない	261	24.7%	22.6%
無回答	5	0.5%	0.8%
計	1,463	138.5%	143.1%

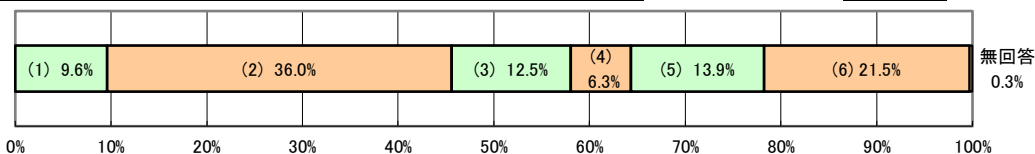


### 「4.その他の内容」

警察、消費者センター、弁護士、カスタマーサービスセンター、グループホームの職員

B-3 《防災・減災》あなたは、地震や水害などの自然災害に対する花巻市の防災・減災対策について、安全・安心であると思いますか？ 次の中からあてはまるものを1つだけ選んでください。


	回答数	構成比	(前年度) 構成比
(1) そう思う	101	9.6%	10.6%
(2) どちらかというと思う	380	36.0%	37.2%
(3) どちらかというと思わない	132	12.5%	12.5%
(4) そう思わない	66	6.3%	6.9%
(5) どちらともいえない	147	13.9%	12.0%
(6) わからない	227	21.5%	20.6%
無回答	3	0.3%	0.2%
計	1,056	100.0%	100.0%



B-4 《避難場所》あなたは、自然災害時における避難場所を知っていますか？

(前年度)

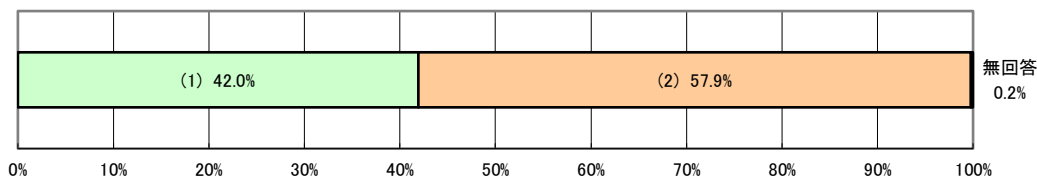
	回答数	構成比		構成比
(1) 知っている	898	85.0%		84.8%
(2) 知らない	155	14.7%		14.6%
無回答	3	0.3%		0.6%
計	1,056	100.0%		100.0%



B-5 《災害対策》あなたは、もしもの時のために、水や食料、備品を準備していますか？

(前年度)

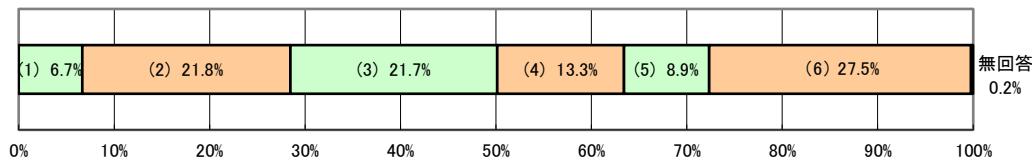
	回答数	構成比		構成比
(1) 準備している	443	42.0%		42.2%
(2) 準備していない	611	57.9%		57.5%
無回答	2	0.2%		0.3%
計	1,056	100.0%		100.0%



B-6 《災害時の見守り》あなたは、災害時に一人暮らし高齢者など弱者を見守るしくみが地域に整っていると思いますか？ 次の中からあてはまるものを1つだけ選んでください。

(前年度)

	回答数	構成比		構成比		構成比
(1) そう思う	71	6.7%	28.5%	7.4%	31.3%	7.4%
(2) どちらかというと思う	230	21.8%		23.9%		23.9%
(3) どちらかというと思わない	229	21.7%	35.0%	18.8%	31.9%	18.8%
(4) そう思わない	140	13.3%		13.1%		13.1%
(5) どちらともいえない	94	8.9%		9.4%		9.4%
(6) わからない	290	27.5%		27.3%		27.3%
無回答	2	0.2%		0.1%		0.1%
計	1,056	100.0%		100.0%		100.0%



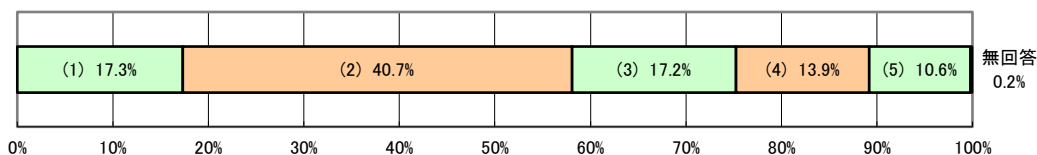
## 【C】健康について

C-1 《健康》あなたは、心身共に健康だと思いますか？ 次の中からあてはまるものを1つだけ選んでください。

	回答数	構成比	
(1) そう思う	183	17.3%	58.0%
(2) どちらかというと思う	430	40.7%	
(3) どちらかというと思わない	182	17.2%	31.1%
(4) そう思わない	147	13.9%	
(5) どちらともいえない	112	10.6%	
無回答	2	0.2%	
計	1,056	100.0%	

(前年度)

構成比	
18.4%	59.2%
40.8%	
16.4%	32.4%
16.0%	
8.3%	
0.1%	
100.0%	

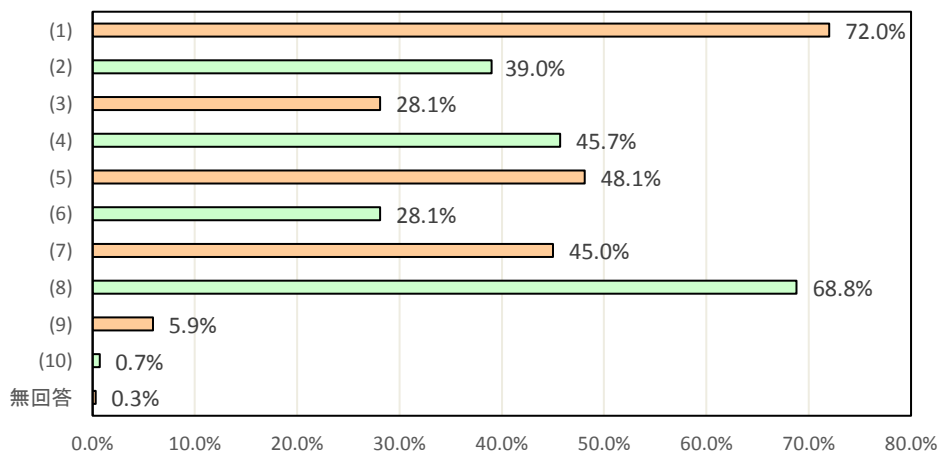


C-2 《健康管理》あなたは、健康管理について、日常生活の中で取り組んでいることがありますか？ 次の中からあてはまるものをいくつでも選んでください。

	回答数	回答率
(1) 定期的に健康診断などを受けている	760	72.0%
(2) 歯科検診や歯石の除去などを定期的に行っている	412	39.0%
(3) 健康増進のために意識的に運動している	297	28.1%
(4) 食事に気をつけている	483	45.7%
(5) 自分の血圧値を知っている	508	48.1%
(6) 早寝早起きを習慣にしている	297	28.1%
(7) お薬手帳を活用している	475	45.0%
(8) 感染予防として、手洗いなどの対策を行っている	727	68.8%
(9) 特に意識していない、健康管理について何もしていない	62	5.9%
(10) その他	7	0.7%
無回答	3	0.3%
計	4,031	381.7%

(前年度)

回答率	
70.1%	
35.7%	
27.6%	
47.6%	
48.0%	
26.6%	
41.5%	
前年度選択数なし	
7.8%	
1.9%	
0.1%	
306.9%	

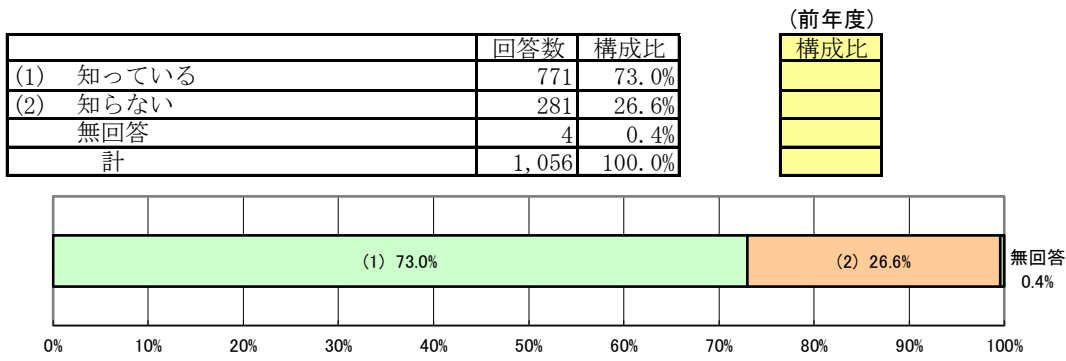


### 「10.その他」の内容

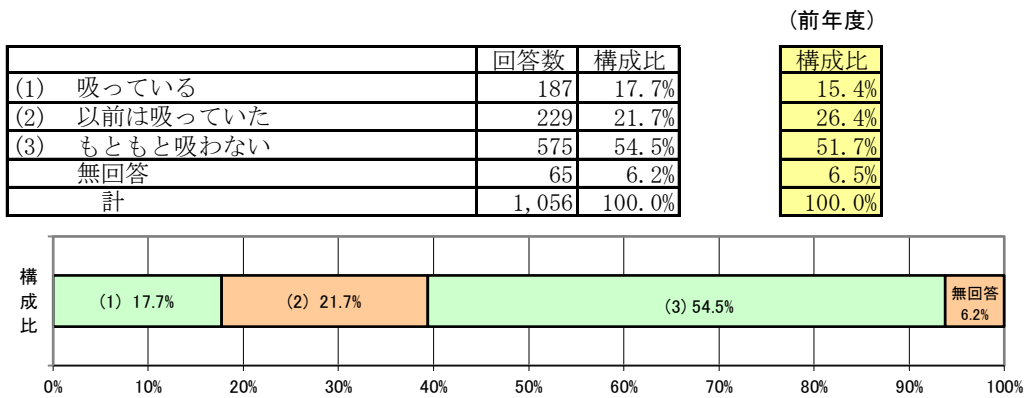
ウォーキング、ラジオ体操、無農薬食材の摂取、バランスの良い栄養摂取



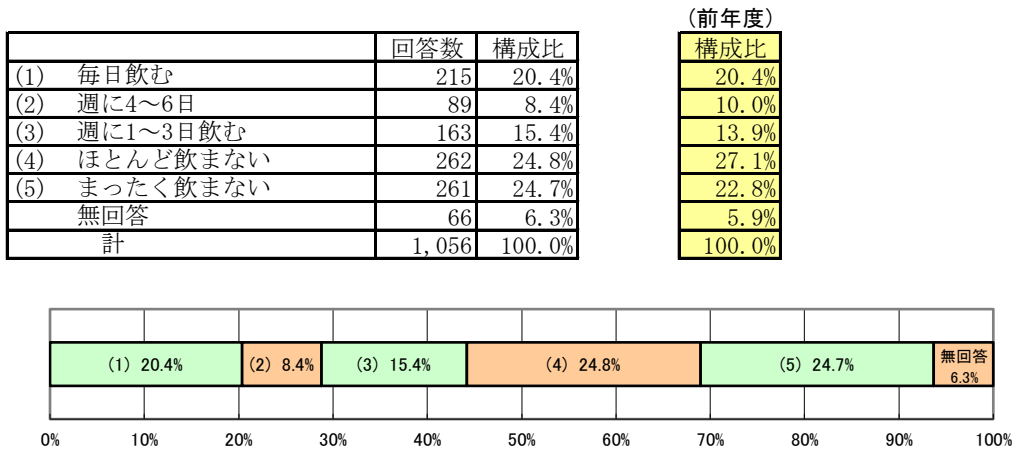
C-3 《感染症対策》あなたは、健康づくりに取り組むことが感染症対策になることを知っていますか？（※新規設問）



C-4 《たばこ》20歳以上の方にお聞きします。あなたは、現在たばこを吸っていますか？ 次の中からあてはまるものを1つだけ選んでください。



C-5 《お酒》20歳以上の方にお聞きします。あなたは、週に何日くらいお酒を飲みますか？ 次の中からあてはまるものを1つだけ選んでください。

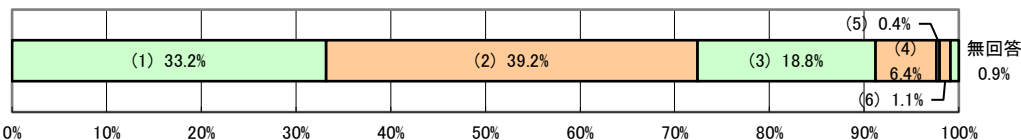


C-6 《お酒》前問で1～3のいずれかを選んだ方にお聞きします。お酒を飲むとき、1日にどれくらいの量を飲みますか？ 換算表を参考に、日本酒に換算して、次の中からあてはまるものを1つだけ選んでください。

	回答数	構成比
(1) 1合未満	155	33.2%
(2) 1～2合未満	183	39.2%
(3) 2～3合未満	88	18.8%
(4) 3～4合未満	30	6.4%
(5) 4～5合未満	2	0.4%
(6) 5合以上	5	1.1%
無回答	4	0.9%
計	467	100.0%

(前年度)

構成比
34.7%
38.8%
19.1%
4.7%
0.9%
0.7%
1.2%
100.0%

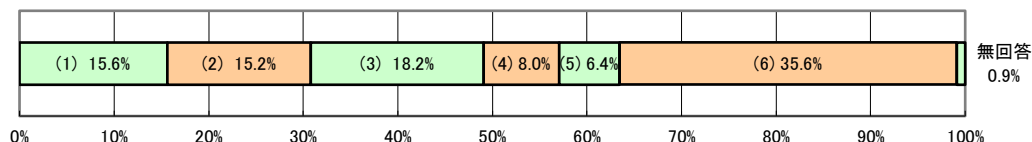


C-7 《運動》あなたは、運動をどの程度行っていますか？ 次の中からあてはまるものを1つだけ選んでください。

	回答数	構成比
(1) 毎日行っている	165	15.6%
(2) 週に3日以上行っている（年151日以上）	160	15.2%
(3) 週に1日～2日程度行っている（年51日～150日）	192	18.2%
(4) 月に1日～3日程度行っている（年12日～50日）	85	8.0%
(5) 年に数回程度行っている（年4日～11日）	68	6.4%
(6) ほとんど行っていない	376	35.6%
無回答	10	0.9%
計	1,056	100.0%

(前年度)

構成比
13.7%
11.7%
19.1%
9.2%
8.1%
37.2%
1.0%
100.0%




C-8 《医療機関の役割分担》あなたは、軽症時はなるべく診療所を受診するなど、大きな病院と診療所（開業医）の役割分担について知っていますか？

	回答数	構成比
(1) 知っている	783	74.1%
(2) 知らない	260	24.6%
無回答	13	1.2%
計	1,056	100.0%

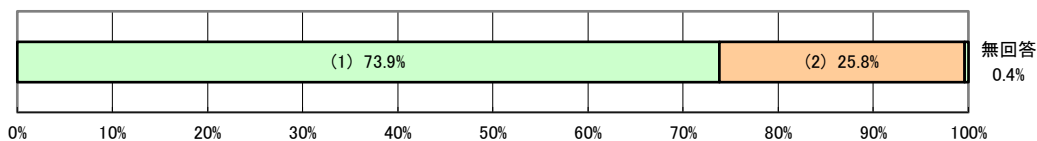
(前年度)

構成比
72.3%
26.0%
1.8%
100.0%



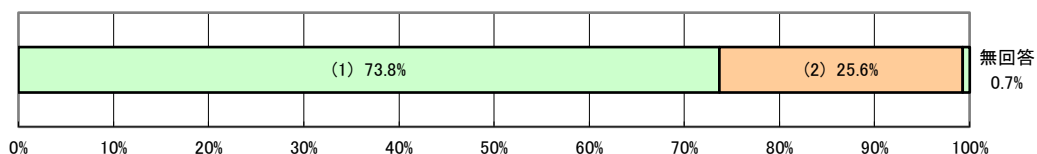
C-9 《かかりつけ医》あなたは、現在かかりつけの医療機関や医師をもっていますか？

	回答数	構成比	(前年度) 構成比
(1) もっている	780	73.9%	73.2%
(2) もっていない	272	25.8%	26.4%
無回答	4	0.4%	0.4%
計	1,056	100.0%	100.0%



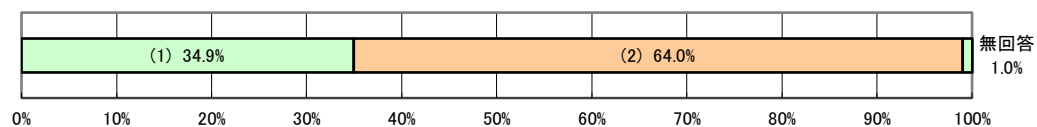
C-10 《かかりつけ歯科医》あなたは、現在かかりつけの歯科や歯科医師をもっていますか？

	回答数	構成比	(前年度) 構成比
(1) もっている	779	73.8%	72.8%
(2) もっていない	270	25.6%	26.9%
無回答	7	0.7%	0.3%
計	1,056	100.0%	100.0%



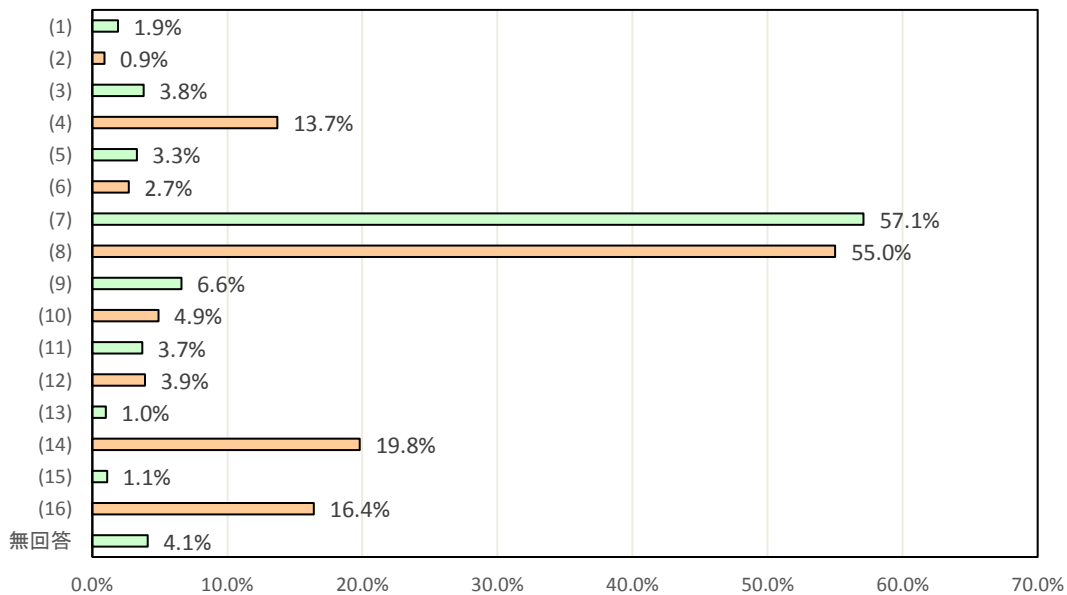
C-11 《かかりつけ薬剤師》あなたは、「かかりつけ薬剤師」を知っていますか？

	回答数	構成比	(前年度) 構成比
(1) 知っている	369	34.9%	33.3%
(2) 知らない	676	64.0%	65.8%
無回答	11	1.0%	0.9%
計	1,056	100.0%	100.0%



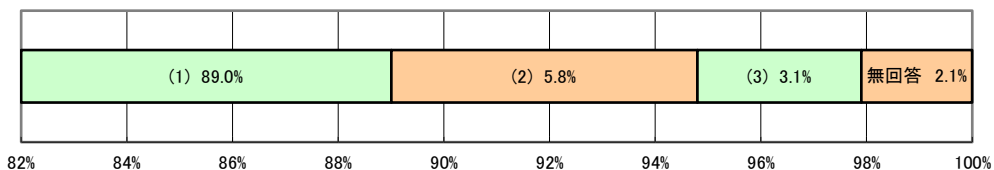
C-12 《医療機関》花巻市内で、少ないと思われる診療科はありますか？ 次の中からあてはまるものを最大3つまで選んでください。

	回答数	回答率	(前年度) 回答率
(1) 内科	20	1.9%	3.6%
(2) 消化器科	10	0.9%	1.6%
(3) 呼吸器科	40	3.8%	6.0%
(4) 小児科	145	13.7%	12.2%
(5) 外科	35	3.3%	4.8%
(6) 整形外科	28	2.7%	4.0%
(7) 産婦人科	603	57.1%	57.7%
(8) 耳鼻いんこう科	581	55.0%	53.8%
(9) 眼科	70	6.6%	8.2%
(10) 精神科	52	4.9%	3.0%
(11) 循環器科	39	3.7%	5.1%
(12) 神経内科	41	3.9%	4.4%
(13) 歯科	11	1.0%	1.6%
(14) 皮膚科	209	19.8%	18.1%
(15) その他	12	1.1%	1.4%
(16) わからない	173	16.4%	17.2%
無回答	43	4.1%	3.9%
計	2,112	199.9%	206.6%



C-13 《救急車の利用》あなたは、救急車の適正利用について意識していますか？ 次の中からあてはまるものを1つだけ選んでください。

	回答数	構成比	(前年度) 構成比
(1) 意識している	940	89.0%	89.0%
(2) 意識していない	61	5.8%	4.4%
(3) はじめて知った	33	3.1%	4.2%
無回答	22	2.1%	2.4%
計	1,056	100.0%	100.0%



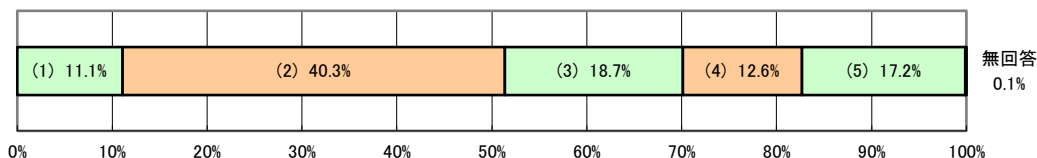
## 【D】福祉について

D-1 《地域福祉》あなたの地域では、困ったことがあれば、住民同士で助け合える風土があると思いますか？ 次の中からあてはまるものを1つだけ選んでください。

	回答数	構成比	
(1) そう思う	117	11.1%	51.4%
(2) どちらかというと思う	426	40.3%	
(3) どちらかというと思わない	197	18.7%	31.3%
(4) そう思わない	133	12.6%	
(5) どちらともいえない	182	17.2%	
無回答	1	0.1%	
計	1,056	100.0%	

(前年度)

構成比	
13.6%	51.1%
37.5%	
17.4%	31.4%
14.0%	
17.3%	
0.2%	
100.0%	

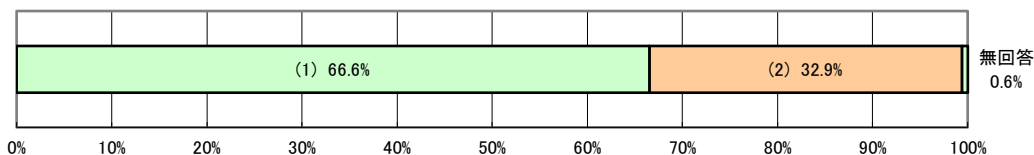


D-2 《地域福祉》あなたには、困ったことを身近に相談できる人や機関がありますか？

	回答数	構成比
(1) ある	703	66.6%
(2) ない	347	32.9%
無回答	6	0.6%
計	1,056	100.0%

(前年度)

構成比
67.3%
32.2%
0.5%
100.0%

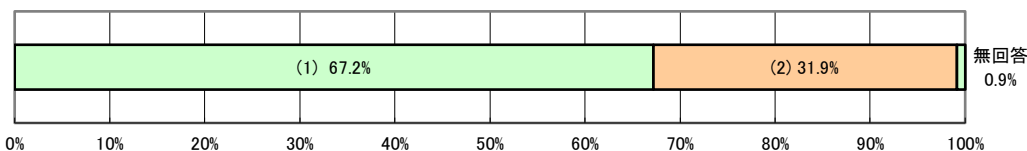


D-3 《地域福祉》あなたは、悩みや問題を抱えたときに、市の相談窓口や民生委員・児童委員など相談できる場所(場所や人)があることを知っていますか？

	回答数	構成比
(1) 知っている	710	67.2%
(2) 知らない	337	31.9%
無回答	9	0.9%
計	1,056	100.0%

(前年度)

構成比
68.1%
31.7%
0.2%
100.0%

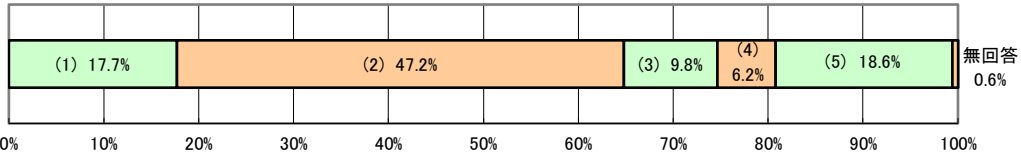


D-4 《高齢者福祉》あなたも含めて身近な高齢者が、必要ときに必要な介護保険や高齢者福祉サービスを受けていると思いますか？ 次の中からあてはまるものを1つだけ選んでください。

	回答数	構成比	
(1) 受けていると思う	187	17.7%	64.9%
(2) ある程度は受けていると思う	498	47.2%	
(3) 受けていないと思う	104	9.8%	16.0%
(4) どちらともいえない	65	6.2%	
(5) わからない	196	18.6%	
無回答	6	0.6%	
計	1,056	100.0%	

(前年度)

構成比	
19.2%	67.4%
48.2%	
8.3%	13.6%
5.3%	
18.5%	
0.5%	
100.0%	

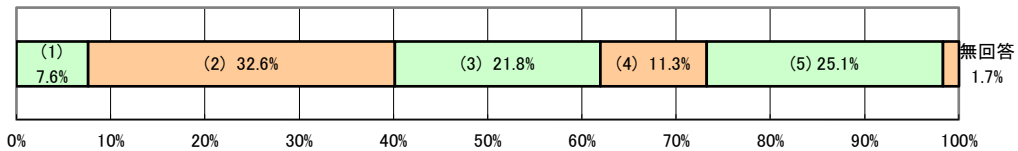


D-5 《障がいへの理解》あなたは、障がいへの理解が進み、障がい者が職場や地域において社会参加しやすくなっていると思いますか？ 次の中からあてはまるものを1つだけ選んでください。

	回答数	構成比	
(1) そう思う	80	7.6%	40.2%
(2) どちらかというと思う	344	32.6%	
(3) どちらかというと思わない	230	21.8%	33.1%
(4) そう思わない	119	11.3%	
(5) どちらともいえない	265	25.1%	
無回答	18	1.7%	
計	1,056	100.0%	

(前年度)

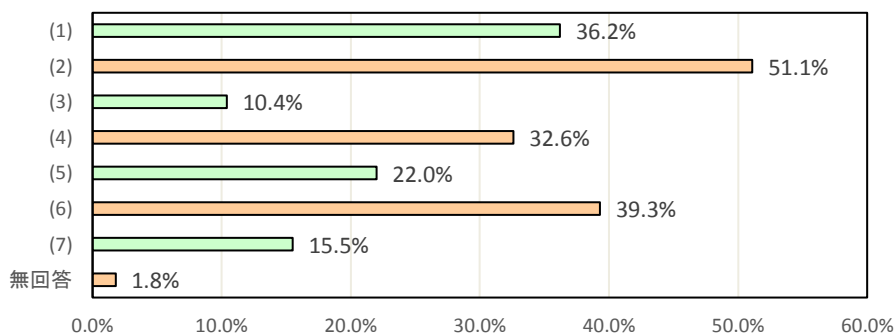
構成比	
6.8%	33.9%
27.1%	
24.7%	38.1%
13.4%	
27.2%	
0.8%	
100.0%	



## (E) 環境について

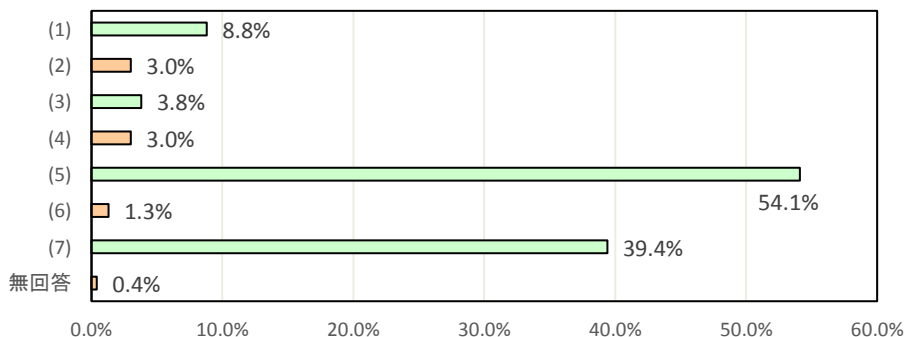
E-1 《自然・生活環境》あなたは、市内において環境の保全に関する次のことが守られたり進められたりしていると感じますか？ 次の中からあてはまるものをいくつでも選んでください。

	回答数	回答率	(前年度) 回答率
(1) 身近な山や川が美しい環境に保たれている	382	36.2%	36.0%
(2) 地域の中で花による美化が進められている	540	51.1%	52.5%
(3) エネルギーの省力化・再生化が進んでいる	110	10.4%	9.8%
(4) 身の回りのごみが少なくなっている	344	32.6%	29.8%
(5) 公害が少なくなっている	232	22.0%	19.8%
(6) 住んでいる地域では清掃が行き届いている	415	39.3%	34.9%
(7) 守られている（進められている）とは感じない	164	15.5%	16.0%
無回答	19	1.8%	2.2%
計	2,206	208.9%	201.0%



E-2 《自然環境保護》あなたは、この1年間に次のような自然環境を守る行動を行ったことがありますか？ 次の中からあてはまるものをいくつでも選んでください。

	回答数	回答率	(前年度) 回答率
(1) 身近な水辺空間の環境保全	93	8.8%	9.6%
(2) 野鳥や生き物が住める環境づくり	32	3.0%	3.7%
(3) 自然環境を守るための学習活動	40	3.8%	3.1%
(4) 植樹などの森林保護活動	32	3.0%	3.0%
(5) 住んでいる地域の清掃や美化活動	571	54.1%	55.6%
(6) その他	14	1.3%	1.1%
(7) 何も行ってない	416	39.4%	40.2%
無回答	4	0.4%	0.7%
計	1,202	113.8%	117.0%

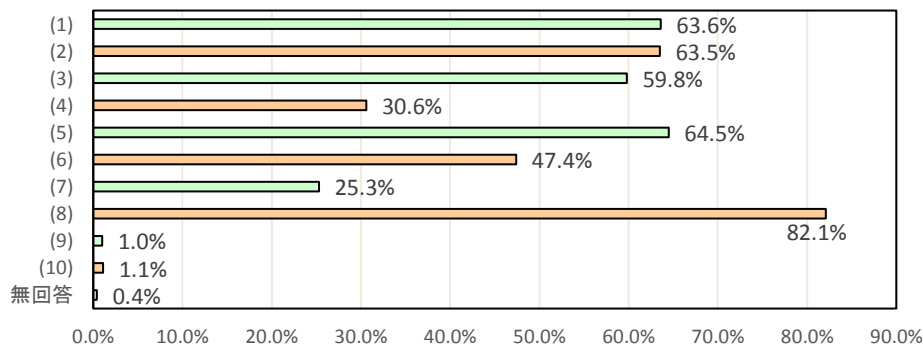


### 「6.その他」の内容

草刈り・草取り、ゴミ拾い、ゴミの分別・減量、プラの排除、合成洗剤・農薬の不使用、環境保護団体への寄付

E-3 《環境配慮》あなたは、日々の暮らしのなかで、次のような環境にやさしい取組を行っていますか？ 次の中からあてはまるものをいくつか選んでください。

	回答数	回答率	(前年度) 回答率
(1) 冷暖房の適切な温度設定	672	63.6%	63.0%
(2) テレビ・照明等のこまめなスイッチオフ	671	63.5%	65.1%
(3) 食事を残さず食べるなど生ごみを減らす	632	59.8%	64.0%
(4) 適切な火力調節を行うなど省エネを心掛けた調理	323	30.6%	33.8%
(5) 詰め替え可能品など、環境に配慮した商品の利用	681	64.5%	60.4%
(6) 洗顔、食器洗い時等に水を流したままにしない	501	47.4%	46.8%
(7) 外出時の自転車・公共交通利用や自動車運転時のエコドライブ	267	25.3%	24.7%
(8) ごみの分別	867	82.1%	79.9%
(9) その他	11	1.0%	0.7%
(10) 何も行ってない	12	1.1%	1.6%
無回答	4	0.4%	0.7%
	4,641	439.3%	440.7%



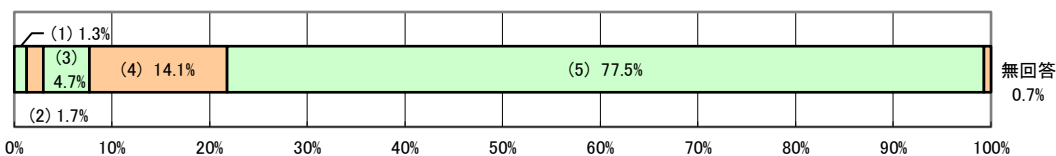
「9.その他」の内容

太陽光発電の設置、リサイクルの取り組み、風呂水の再利用、コンポスト利用、無農薬の稲作、二酸化炭素の排出量を減らす(家庭でのごみ焼却をしない等)、SDGSを意識する

**(F) 生涯学習や芸術文化について**

F-1 《生涯学習》あなたは、学習活動(まなび学園や生涯学習会館、総合支所、振興センター、図書館、記念館、博物館、市民の自主活動グループ、民間のカルチャースクールなどが開催する講演会、講座や教室)に、どの程度取り組んでいますか？ 次の中からあてはまるものを1つだけ選んでください。

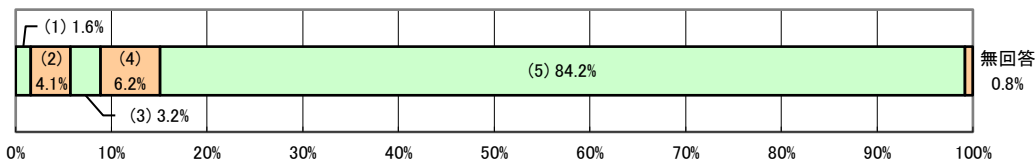
	回答数	構成比	(前年度) 構成比
(1) 週に2回以上行っている	14	1.3%	1.5%
(2) 週に1回程度行っている	18	1.7%	2.2%
(3) 月に1回程度行っている	50	4.7%	4.7%
(4) 年に数回程度行っている	149	14.1%	13.2%
(5) ほとんど行ってない	818	77.5%	78.3%
無回答	7	0.7%	0.1%
計	1,056	100.0%	100.0%





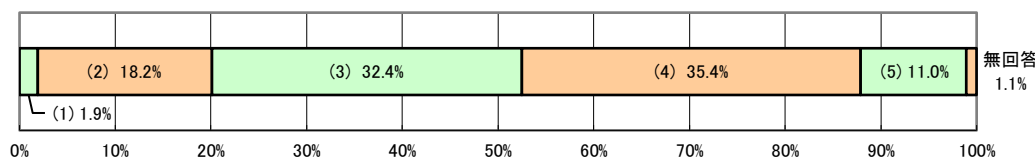
F-2 《芸術文化活動》あなたは、芸術文化の活動(例:楽器演奏、コーラス、詩吟、絵画、陶芸、演劇、人形劇、太鼓、民踊、書道、茶道、華道、写真など)をどの程度行っていますか? 次の中からあてはまるものを1つだけ選んでください。

	回答数	構成比	(前年度) 構成比
(1) 週に2回以上行っている	17	1.6%	3.0%
(2) 週に1回程度行っている	43	4.1%	3.5%
(3) 月に1回程度行っている	34	3.2%	2.8%
(4) 年に数回程度行っている	65	6.2%	5.1%
(5) ほとんど行っていない	889	84.2%	85.1%
無回答	8	0.8%	0.5%
計	1,056	100.0%	100.0%



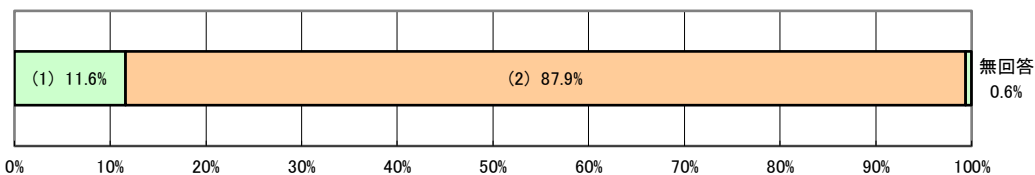
F-3 《歴史文化》あなたは、下の枠内の花巻の国指定文化財、天然記念物等をいくつ知っていますか? 次の中からあてはまるものを1つだけ選んでください。「毘沙門堂等(毘沙門堂、木造毘沙門天立像、木造伝吉祥天立像)(成島)」、「木造阿弥陀如来坐像(鍛冶町)」、「旧小原家住宅(谷内)」、「伊藤家住宅(田瀬)」、「南部杜氏の酒造用具」、「早池峰神楽」、「イーハトーブの風景地(釜淵の滝、五輪峠、イギリス海岸)」、「花輪堤ハナショウブ群落」、「カズクリ自生地」、「早池峰山及び薬師岳の高山帯・植物群落」

	回答数	構成比	(前年度) 構成比
(1) 全部知っている	20	1.9%	1.6%
(2) 6つ以上知っている	192	18.2%	19.3%
(3) 4つ以上知っている	342	32.4%	32.2%
(4) 2つ以上知っている	374	35.4%	33.7%
(5) 知らない	116	11.0%	12.8%
無回答	12	1.1%	0.4%
計	1,056	100.0%	100.0%



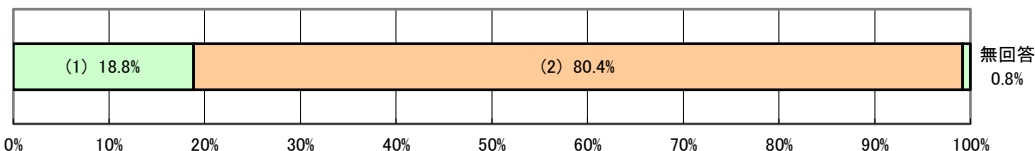
F-4 《文化財の活用》あなたは、この1年間に市内文化財関連施設(花巻市博物館、石鳥谷歴史民俗資料館、石鳥谷農業伝承館、大迫郷土文化保存伝習館、総合文化財センター)を訪れたり、文化財に関する体験学習、セミナー、講話等に参加したことがありますか?

	回答数	構成比	(前年度) 構成比
(1) ある	122	11.6%	9.6%
(2) ない	928	87.9%	89.7%
無回答	6	0.6%	0.7%
計	1,056	100.0%	100.0%



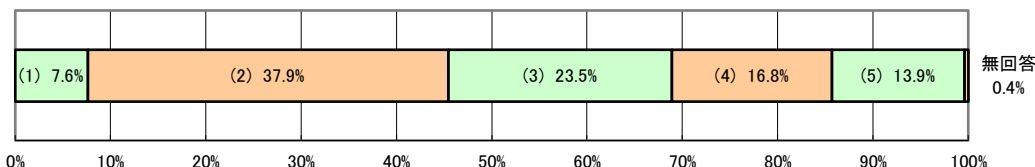
F-5 《先人顕彰》あなたは、この1年間に市内の先人顕彰施設（宮沢賢治記念館、花巻新渡戸記念館、萬鉄五郎記念美術館、宮沢賢治イーハトーブ館、高村光太郎記念館等）を訪れたり、郷土の先人に関するイベントに参加したことがありますか？

	回答数	構成比	(前年度)
(1) ある	199	18.8%	構成比 18.4%
(2) ない	849	80.4%	80.7%
無回答	8	0.8%	0.8%
計	1,056	100.0%	100.0%



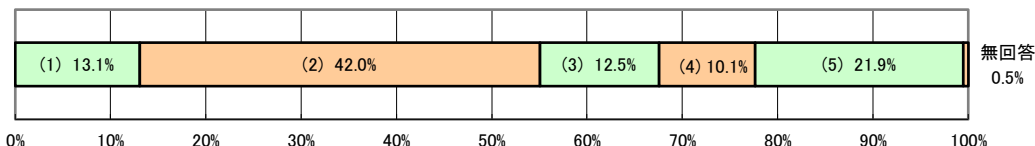
F-6 《賢治のまちづくり》あなたの身近に、宮沢賢治に触れる機会（作品、イベント、情報等）があると思いますか？次の中からあてはまるものを1つだけ選んでください。

	回答数	構成比	(前年度)
(1) 十分あると思う	80	7.6%	構成比 8.2%
(2) あると思う	400	37.9%	40.7%
(3) あまりないと思う	248	23.5%	23.0%
(4) ないと思う	177	16.8%	14.5%
(5) どちらともいえない	147	13.9%	12.9%
無回答	4	0.4%	0.7%
計	1,056	100.0%	100.0%



F-7 《歴史文化》あなたは、郷土の歴史や文化に誇りや愛着を持っていますか？次の中からあてはまるものを1つだけ選んでください。

	回答数	構成比	(前年度)
(1) 持っている	138	13.1%	構成比 15.6%
(2) どちらかというを持っている	443	42.0%	40.0%
(3) どちらかというを持っていない	132	12.5%	13.6%
(4) 持っていない	107	10.1%	10.3%
(5) どちらともいえない	231	21.9%	20.0%
無回答	5	0.5%	0.6%
計	1,056	100.0%	100.0%

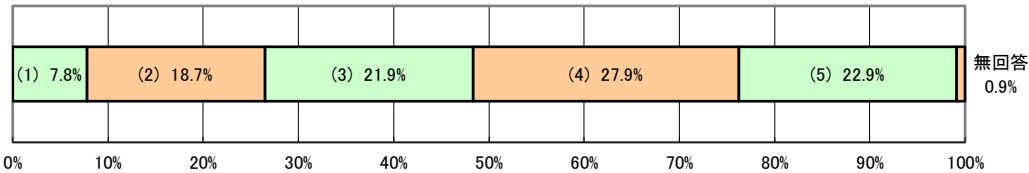


F-8 《国際交流》あなたは、海外の姉妹・友好都市との交流など国際交流に関心がありますか？ 次の中からあてはまるものを1つだけ選んでください。

	回答数	構成比	
(1) 関心がある	82	7.8%	26.5%
(2) どちらかというに関心がある	197	18.7%	
(3) どちらかというに関心がない	231	21.9%	49.8%
(4) 関心がない	295	27.9%	
(5) どちらともいえない	242	22.9%	
無回答	9	0.9%	
計	1,056	100.0%	

(前年度)

構成比	
10.2%	29.7%
19.5%	
20.5%	49.2%
28.7%	
20.2%	
0.9%	
100.0%	

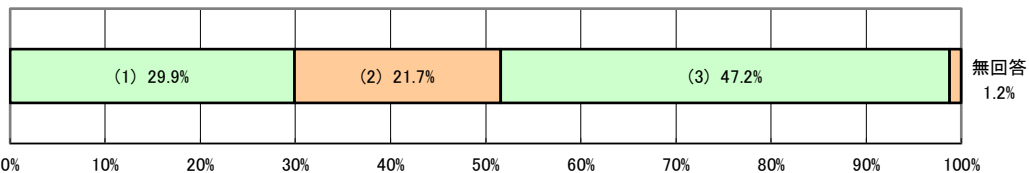


F-9 《多文化共生》あなたは、「多文化共生」という言葉を知っていますか？ 次の中からあてはまるものを1つだけ選んでください。(※新規設問)

	回答数	構成比
(1) 知っているし、言葉の意味も理解している	316	29.9%
(2) 言葉は知っているが、意味はわからない	229	21.7%
(3) 知らない	498	47.2%
無回答	13	1.2%
計	1,056	100.0%

(前年度)

構成比



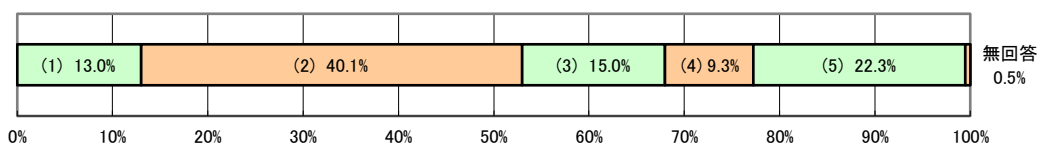
## 【G】市役所の仕事について

G-1 《市民サービス》あなたは、市役所の市民サービス(窓口の体制、開庁日、証明書交付場所、インターネットを利用した手続きなど)が利用しやすいと思いますか？ 次の中からあてはまるものを1つだけ選んでください。

	回答数	構成比	
(1) そう思う	137	13.0%	53.1%
(2) どちらかというと思う	423	40.1%	
(3) どちらかというと思わない	158	15.0%	24.3%
(4) そう思わない	98	9.3%	
(5) どちらともいえない	235	22.3%	
無回答	5	0.5%	
計	1,056	100.0%	

(前年度)

構成比	
15.1%	54.7%
39.6%	
12.7%	21.8%
9.1%	
22.9%	
0.6%	
100.0%	

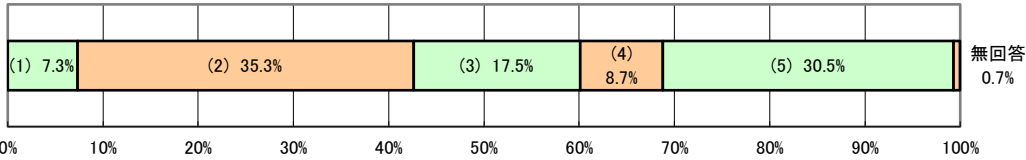


G-2 《施設のバリアフリー》あなたは、市内の公共施設が、バリアフリーで安全かつ快適に利用できると思いますか？ 次の中からあてはまるものを1つだけ選んでください。

	回答数	構成比	
(1) そう思う	77	7.3%	42.6%
(2) どちらかというと思う	373	35.3%	
(3) どちらかというと思わない	185	17.5%	26.2%
(4) そう思わない	92	8.7%	
(5) どちらともいえない	322	30.5%	
無回答	7	0.7%	
計	1,056	100.0%	

(前年度)

構成比	
8.9%	43.8%
34.9%	
17.8%	24.9%
7.1%	
30.3%	
1.0%	
100.0%	

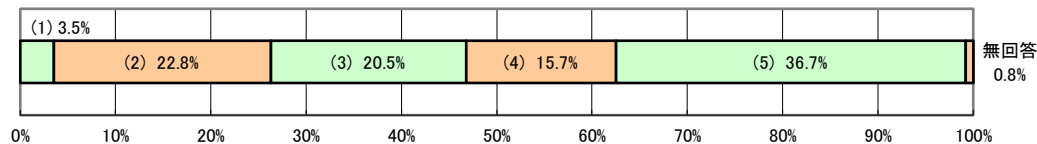


G-3 《協働のまちづくり》あなたは、市民と行政の協働によるまちづくりが進められていると思いますか？ 次の中からあてはまるものを1つだけ選んでください。

	回答数	構成比	
(1) そう思う	37	3.5%	26.3%
(2) どちらかというと思う	241	22.8%	
(3) どちらかというと思わない	216	20.5%	36.2%
(4) そう思わない	166	15.7%	
(5) どちらともいえない	388	36.7%	
無回答	8	0.8%	
計	1,056	100.0%	

(前年度)

構成比	
4.0%	26.9%
22.9%	
19.5%	34.5%
15.0%	
38.1%	
0.5%	
100.0%	

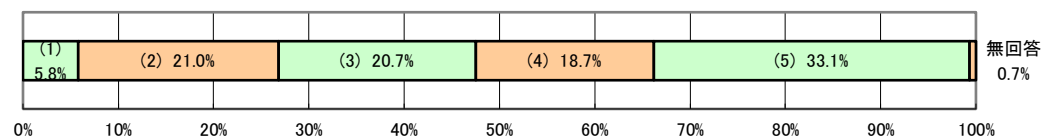


G-4 《市民参画》あなたは、市民が市政に意見を述べる機会が確保されていると感じますか？ 次の中からあてはまるものを1つだけ選んでください。

	回答数	構成比	
(1) そう思う	61	5.8%	26.8%
(2) どちらかというと思う	222	21.0%	
(3) どちらかというと思わない	219	20.7%	39.4%
(4) そう思わない	197	18.7%	
(5) どちらともいえない	350	33.1%	
無回答	7	0.7%	
計	1,056	100.0%	

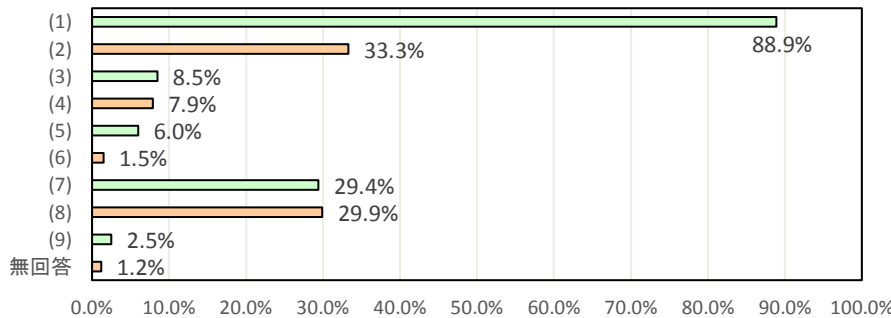
(前年度)

構成比	
4.7%	25.9%
21.2%	
19.9%	36.4%
16.5%	
36.9%	
0.8%	
100.0%	



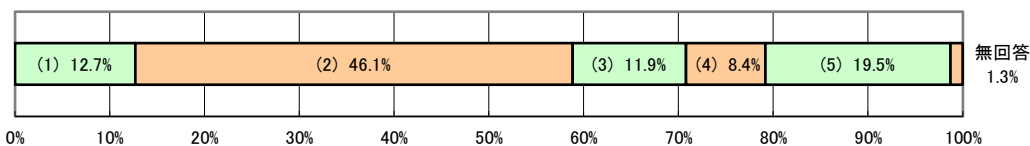
G-5 《情報発信》あなたは、市役所が発信する情報を主に何から得ていますか？ 次の中からあてはまるものをいくつか選んでください。

	回答数	回答率	(前年度)
(1) 広報はなまき	939	88.9%	91.0%
(2) 市ホームページ	352	33.3%	24.7%
(3) SNS（フェイスブック等）	90	8.5%	5.3%
(4) コミュニティFMラジオ「エフエムワン」	83	7.9%	8.2%
(5) 有線放送	63	6.0%	7.5%
(6) 防災行政無線	16	1.5%	2.5%
(7) 振興センターだより	310	29.4%	30.6%
(8) 新聞	316	29.9%	34.0%
(9) その他	26	2.5%	2.6%
無回答	13	1.2%	0.9%
計	2,208	209.1%	207.3%



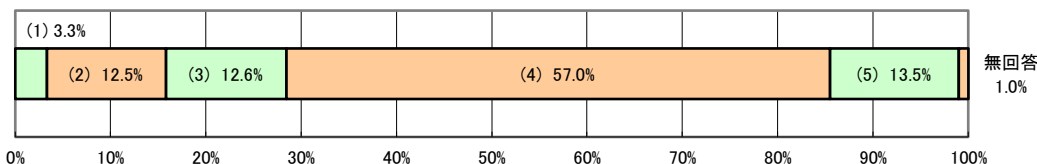
G-6 《情報提供》あなたは、広報など市からの情報提供がタイムリーでわかりやすいと感じますか？ 次の中からあてはまるものを1つだけ選んでください。

	回答数	構成比	(前年度)
(1) そう思う	134	12.7%	14.0%
(2) どちらかというと思う	487	46.1%	43.7%
(3) どちらかというと思わない	126	11.9%	10.7%
(4) そう思わない	89	8.4%	8.5%
(5) どちらともいえない	206	19.5%	21.5%
無回答	14	1.3%	1.5%
計	1,056	100.0%	100.0%



G-7 《コミュニティFM放送》あなたは、コミュニティFMラジオ「エフエムワン」を聴いていますか？ 次の中からあてはまるものを1つだけ選んでください。

	回答数	構成比	(前年度)
(1) よく聴いている	35	3.3%	3.6%
(2) ときどき聴いている	132	12.5%	13.7%
(3) あまり聴いていない	133	12.6%	12.3%
(4) 聴いていない	602	57.0%	54.7%
(5) エフエムワンを知らない	143	13.5%	14.2%
無回答	11	1.0%	1.5%
計	1,056	100.0%	100.0%



## ご意見・ご提言

日ごろあなたがまちづくりについて考えていることなどがあれば、ご自由にお書きください。

(前年度)

	回答数	構成比	構成比
記述有り	305	28.9%	27.5%
記述なし	751	71.1%	72.5%
計	1,056	100.0%	100.0%

「まちづくりについて」の自由記載欄を設け、それらを次のとおり分類・整理した。

なお、一人が複数の内容を記入している場合があるので、回答数305件であるが、項目の合計は、536件となった。

分野別にみると、【環境・生活安全】が最も多く75件、次に【建設】73件、【産業振興・雇用】71件の順となった。

- (1)13の「分野」に分類し、分野毎にさらに「項目」として分類
- (2)具体的な手法等が記載されている場合は該当する分野に計上したが、分類できない場合は【その他のまちづくり】分野に分類
- (3)本アンケートに係るご意見や該当する分野がない要望等については、【その他】分野に分類
- (4)分類中の項目が、3件以上あった場合は、その項目とその件数を記載
- (5)2件以下の項目は、「・その他」として分類

	件数
<b>【環境・生活安全】</b> 小計	75
・公園や憩いの場の整備・建設	19
・環境汚染・ごみ等の対策	15
・空き家や空き地、耕作放棄地対策	10
・景観の改善（草刈り、花植え等）	8
・街路灯の整備	8
・市内一斉清掃について	5
・その他	10
<b>【建設】</b> 小計	73
・道路、歩道、側溝・橋梁・河川等の早期整備と維持管理	39
・除雪関係	16
・信号機設置関連	6
・花巻駅及び周辺の整備	6
・駐車場関係	4
・その他	2
<b>【産業振興・雇用】</b> 小計	71
・雇用拡大、所得向上安定（企業誘致等）	17
・中心市街地・商店街の振興	17
・若者が楽しめる場所の整備（娯楽施設）	15
・大型ショッピングモール等の誘致	11
・必要な商業施設の建設	9
・その他	2
<b>【その他のまちづくり】</b> 小計	66
・まちづくりへの提言	17
・まちの活性化の推進	16
・若い世代が住みたくなるようなまちづくり	13
・自治会、コミュニティの改善	5
・まちの住みやすさ	4
・その他	11
<b>【行財政】</b> 小計	46
・職員の資質向上と教育推進	11
・広報はなまき・ホームページ関連	10
・市長・市への感謝・応援等	5
・PayPayの導入	4
・土日の窓口サービスについて	4
・その他	12

	件数
<b>【健康・福祉】</b> 小計	38
・総合病院の整備・病院の増院	14
・障がい者、高齢者、子供が安心して暮らせる生活	12
・高齢者への対策	5
・その他	7
<b>【生涯学習・スポーツ】</b> 小計	36
・新図書館の建設場所	13
・図書館の整備	9
・スポーツ施設の整備、増設	5
・文化会館の整備、建替関連	5
・その他	4
<b>【公共交通】</b> 小計	29
・路線バスの利便性の向上、改善	13
・高齢者の交通環境整備	11
・その他	5
<b>【子育て】</b> 小計	24
・子育て支援の拡充	13
・子育ての環境整備	11
<b>【観光】</b> 小計	13
・市の情報発信	6
・観光資源を活かした施設整備	4
・その他	3
<b>【防災・危機管理】</b> 小計	6
・その他	6
<b>【教育・文化】</b> 小計	1
・その他	1
<b>【その他】</b> 小計	58
・まちづくりアンケートの感想・提言	26
・新型コロナウイルス関係	6
・通信、情報関係	5
・その他	21
合計	536件

# 統計表

## 1. 土地および気象

### 1 市域の変遷

区 分	年 月 日	合体境界変更の別	旧 市 町 村
花 巻 市	平成18. 1. 1	合 体	花巻市、大迫町、石鳥谷町、東和町
旧 花 巻 市	昭和29. 4. 1	市制施行	花巻町、湯口村、湯本村、矢沢村、宮野目村、太田村
	昭和29. 10. 1	境界変更	北上市飯豊町字成田の一部
	昭和30. 7. 1	合 体	花巻市、笹間村
旧 大 迫 町	昭和30. 1. 1	合 体	大迫町、亀ヶ森村、内川目村、外川目村
旧 石 鳥 谷 町	昭和30. 4. 1	合 体	石鳥谷町、八幡村、新堀村、八重畑村
旧 東 和 町	昭和30. 1. 1	合 体	土沢町、小山田村、中内村、谷内村

### 2 花巻市の位置

区 分	花 巻 市 の 位 置				市 庁 の 位 置		
	極 北	極 南	極 東	極 西	地 名		
北 緯	39° 34' 38"	39° 15' 37"	39° 31' 47"	39° 30' 4"	花城町9番30号	北 緯	39° 23' 19"
東 経	141° 24' 5"	141° 21' 26"	141° 29' 44"	140° 52' 43"		東 経	141° 7' 01"

### 3 花巻市の面積

908.39 k m<sup>2</sup> (国土地理院 令和4年全国都道府県市区町村別面積調)

#### 4 地目別土地面積

区 分		総面積	田	畑	宅 地	鉱泉地
平成29年	総 数	908,390,000	135,060,545	28,803,923	31,996,104	665
	非課税地積	427,817,527	376,609	207,271	534,682	4
	評価総地積	480,572,473	134,683,936	28,596,652	31,461,422	661
	面積割合	100.00	14.87	3.17	3.52	0.00
30	総 数	908,390,000	134,933,184	28,667,352	32,079,188	666
	非課税地積	427,977,190	376,341	207,110	533,649	4
	評価総地積	480,412,810	134,556,843	28,460,242	31,545,539	662
	面積割合	100.00	14.85	3.16	3.53	0.00
31	総 数	908,390,000	134,876,008	28,634,132	32,133,249	666
	非課税地積	428,048,140	375,834	207,110	527,319	4
	評価総地積	480,341,860	134,500,174	28,427,022	31,605,930	662
	面積割合	100.00	14.85	3.15	3.54	0.00
令和2年	総 数	908,390,000	134,666,847	28,558,978	32,181,280	666
	非課税地積	428,460,862	375,747	206,951	505,190	4
	評価総地積	479,929,138	134,291,100	28,352,027	31,676,090	662
	面積割合	100.00	14.82	3.14	3.54	0.00
3	総 数	908,390,000	134,403,243	28,235,912	32,240,678	666
	非課税地積	428,620,486	375,144	204,772	498,043	4
	評価総地積	479,769,514	134,028,099	28,031,140	31,742,635	662
	面積割合	100.00	14.80	3.11	3.55	0.00
4	総 数	908,390,000	134,111,420	27,907,105	32,317,942	666
	非課税地積	428,809,734	372,558	202,095	498,021	4
	評価総地積	479,580,266	133,738,862	27,705,010	31,819,921	662
	面積割合	100.00	14.76	3.07	3.56	0.00

#### 5 地目別土地評価額

区 分	計	田	畑	宅 地	鉱泉地	池・沼
平成29年	259,798,472	12,528,058	1,229,713	226,860,266	55,237	10,484
30	256,225,995	12,408,104	1,054,564	223,946,293	50,607	10,484
31	253,995,745	12,435,967	1,118,259	221,850,030	50,607	10,443
令和2年	253,404,149	12,391,898	1,072,236	220,884,180	50,607	10,443
3	251,898,452	12,293,945	1,076,269	219,470,010	48,298	10,443
4	251,420,736	12,316,015	1,054,175	219,060,346	48,298	10,100
前年対比	1.00	1.00	0.98	1.00	1.00	0.97



各年1月1日現在 (単位: m<sup>2</sup>、%)

池・沼	山林	牧場	原野	雑種地	その他	総面積のうち 国有林野の面積
950,053	524,027,818	3,903,856	29,525,262	8,383,908	145,737,866	274,076,535
818,604	277,971,027	3,425	555,611	1,612,428	145,737,866	
131,449	246,056,791	3,900,431	28,969,651	6,771,480	0	
0.10	57.69	0.43	3.25	0.92	16.04	30.17
950,053	523,917,156	3,903,856	29,557,968	8,478,064	145,902,513	274,068,346
818,604	277,970,957	3,425	552,603	1,611,984	145,902,513	
131,449	245,946,199	3,900,431	29,005,365	6,866,080	0	
0.10	57.68	0.43	3.25	0.93	16.06	30.17
949,365	526,050,371	3,903,856	29,491,613	8,619,314	143,731,426	274,068,346
818,604	280,220,782	3,425	552,558	1,611,078	143,731,426	
130,761	245,829,589	3,900,431	28,939,055	7,008,236	0	
0.10	57.91	0.43	3.25	0.95	15.82	30.17
153,821	525,705,837	3,903,856	29,448,074	8,713,810	145,056,831	274,068,346
23,060	280,168,570	3,425	550,833	1,570,251	145,056,831	
130,761	245,537,267	3,900,431	28,897,241	7,143,559	0	
0.02	57.87	0.43	3.24	0.96	15.97	30.17
140,973	525,471,684	3,903,856	29,835,909	8,853,497	145,303,582	273,718,441
10,212	280,105,888	3,425	549,411	1,570,005	145,303,582	
130,761	245,365,796	3,900,431	29,286,498	7,283,492	0	
0.02	57.85	0.43	3.28	0.97	16.00	30.13
135,266	525,579,921	3,903,856	30,063,308	8,864,552	145,505,964	273,718,441
10,212	280,098,439	3,425	548,818	1,570,198	145,505,964	
125,054	245,481,482	3,900,431	29,514,490	7,294,354	0	
0.01	57.86	0.43	3.31	0.98	16.02	30.13

資料: 花巻市資産税課「固定資産の価格等の概要調書」、岩手南部森林管理署、岩手南部森林管理署遠野支署

各年1月1日現在 (単位: 千円)

山林	牧場	原野	雑種地 (その他を含む)
3,024,925	22,751	379,587	15,687,451
3,013,531	22,751	380,401	15,339,260
3,006,923	22,751	378,986	15,121,779
3,004,421	22,751	377,931	15,589,682
3,029,116	22,751	381,879	15,565,741
3,028,293	22,751	385,120	15,495,638
1.00	1.00	1.01	1.00

資料: 花巻市資産税課「固定資産の価格等の概要調書」

## 6 気象状況

### 最高気温の月平均(°C)

年次 \ 月	1月	2月	3月	4月	5月	6月	7月	8月	9月	10月	11月	12月
平成28年	3.0	4.7	10.8	16.2	22.7	24.1	27.1	30.9	25.8	18.4)	10.1	6.5
29	3.0	4.0	8.5)	16.5	23.1	23.5	29.2	26.5	24.6	17.2	10.9)	3.2)
30	2.3	2.3	10.7	16.2	21.7	24.6	29.5	28.8	23.8	19.7	12.9)	5.4
令和元年	3.7)	5.0	10.3	14.9	23.7	24.0	27.2	30.3	25.8	19.6	11.2	5.7
2	4.2	5.7	10.9	13.6	21.4	26.1	25.1	30.9	26.6	18.2	11.9)	3.8
3	1.2	4.7	11.8	16.1	20.7	26.6	29.3	28.1)	24.8	18.5	13.0)	5.0

注) 表中の ) は、データの欠測があったことを示す。

資料：仙台航空測候所花巻航空気象観測所

### 最低気温の月平均(°C)

年次 \ 月	1月	2月	3月	4月	5月	6月	7月	8月	9月	10月	11月	12月
平成28年	-4.8	-4.1	-1.8	3.5	9.5	14.4	18.2	19.9	17.1	6.1)	-0.4	-2.4
29	-5.8	-4.4	-2.8)	2.5	9.5	12.4	19.3	18.7	12.7	7.2	0.7)	-4.3)
30	-7.2	-8.2	-2.4	4.2	9.1	13.7	20.2	18.7	14.9	8.0	0.8)	-3.5)
令和元年	-5.2)	-5.1	-2.1	1.0	8.9	13.7	18.3	20.9	15.0	8.7	0.2	-3.1
2	-3.8	-3.7	-0.8	1.6	9.7	14.8	18.7	20.7	17.0	8.1	1.1)	-4.6
3	-7.5	-5.1	-0.6	2.3	10.3	15.6	20.4	20.0)	14.5	8.6	1.8)	-3.3

注) 表中の ) は、データの欠測があったことを示す。

資料：仙台航空測候所花巻航空気象観測所

### 月平均気温(°C)

年次 \ 月	1月	2月	3月	4月	5月	6月	7月	8月	9月	10月	11月	12月
平成28年	-0.8	0.0	4.2	9.8	16.1	19.0	22.2	24.7	20.8	12.2	4.5	1.9
29	-1.4	-0.3	2.6)	9.3	16.2	17.7	23.9	22.2	18.2	12.1	5.5)	-0.7)
30	-2.2	-3.0	4.0	10.0	15.3	19.1	24.5	23.3	19.0	13.4	6.7)	0.8
令和元年	-0.7)	-0.2	3.9	8.0	16.2	18.5	22.4	25.0	20.0	14.1	5.8	1.2
2	0.1	0.9	5.0	7.5	15.5	20.3	21.4	25.2	21.1	12.7	6.4)	-0.2
3	-3.0	-0.3	5.5	9.3	15.2	20.4	24.1	23.6	19.1	13.1	6.9)	1.0

注) 表中の ) は、データの欠測があったことを示す。

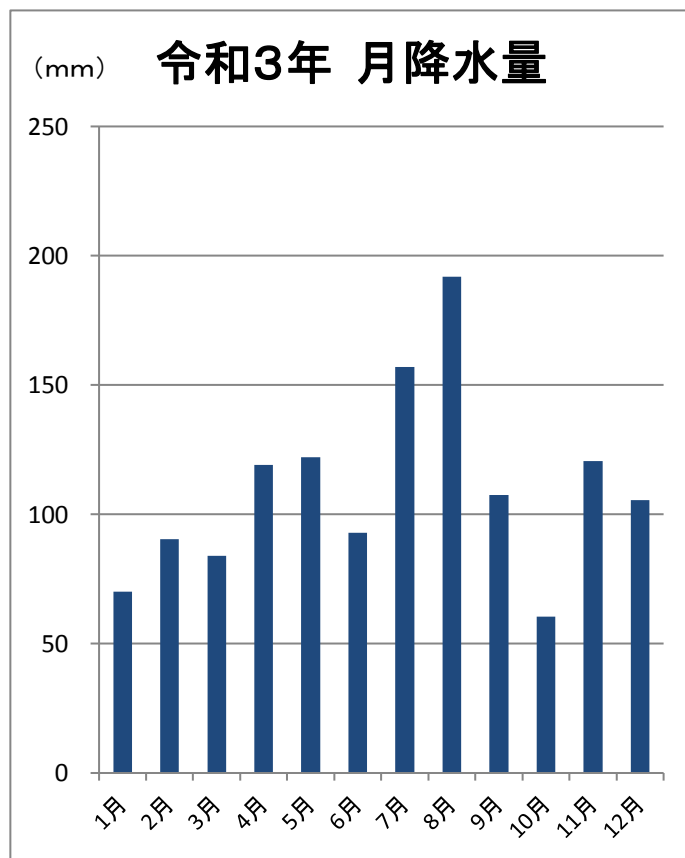
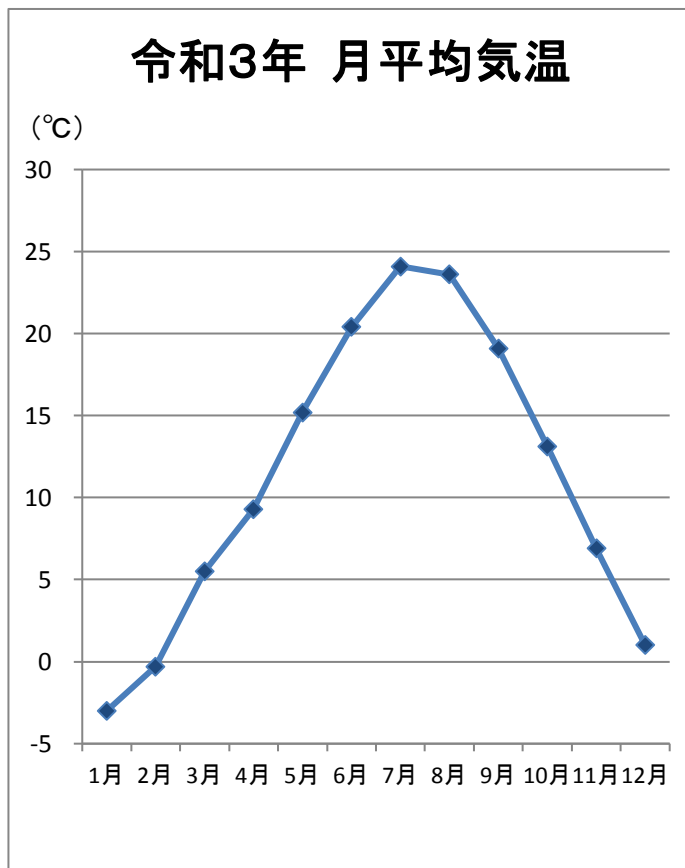
資料：仙台航空測候所花巻航空気象観測所

### 月降水量(mm)

年次 \ 月	1月	2月	3月	4月	5月	6月	7月	8月	9月	10月	11月	12月
平成28年	44.5	58.5	33.5	140.0	106.0	146.0	122.5	228.5	102.0	135.5	45.0	55.5
29	42.0	73.5	48.5)	71.0	82.0	102.0	274.5	173.5	249.5	183.0	43.0)	69.5)
30	66.0	66.0	138.5	92.5	170.0	119.5	96.5	172.0	191.0	81.5	38.5)	56.5)
令和元年	17.0)	57.0	61.0	104.0	97.5	185.0	75.5	122.5	56.0	220.0	51.0	71.0
2	59.5	62.5	116.0	102.0	76.5	127.5	393.5	154.5	122.5	68.5	56.5)	48.5
3	70.0	90.5	84.0	119.0	122.0	93.0	157.0	192.0	107.5	60.5	120.5)	105.5

注) 表中の ) は、データの欠測があったことを示す。

資料：仙台航空測候所花巻航空気象観測所



# 2. 人口・世帯

## 7 住民登録人口の推移(外国人登録者・外国人住民を除く)

区分	花巻市 <small>各年9月末現在(平成17年までは旧市町の合計)</small>				旧花巻市 <small>各年9月末現在</small>				旧大迫町 <small>各年12月末現在(平成17年まで) 各年9月末現在(平成18年から)</small>				
	世帯数 (戸)	人口			世帯数 (戸)	人口			世帯数 (戸)	人口			
		総数(人)	男(人)	女(人)		総数(人)	男(人)	女(人)		総数(人)	男(人)	女(人)	
昭和	30	17,036	96,277	46,686	49,591	11,128	62,104	30,008	32,096	...	...	...	...
	31	17,126	96,382	46,619	49,763	11,168	62,174	29,989	32,185	...	...	...	...
	32	17,465	96,910	46,905	50,005	11,432	62,658	30,257	32,401	...	...	...	...
	33	19,643	108,446	52,502	55,944	11,662	62,973	30,427	32,546	1,898	11,362	5,581	5,781
	34	20,034	108,704	52,379	56,325	11,978	63,524	30,529	32,995	1,919	11,331	5,541	5,790
	35	20,539	108,659	52,278	56,381	12,382	63,946	30,697	33,249	1,946	11,200	5,458	5,742
	36	20,846	107,689	51,679	56,010	12,601	63,629	30,474	33,155	1,952	11,050	5,369	5,681
	37	21,094	106,655	51,041	55,614	12,772	63,261	30,237	33,024	1,939	10,944	5,339	5,605
	38	21,658	106,054	50,637	55,417	13,268	63,680	30,402	33,278	1,941	10,768	5,233	5,535
	39	22,089	105,612	50,347	55,265	13,683	63,974	30,475	33,499	1,954	10,498	5,084	5,414
	40	22,698	105,491	50,244	55,247	14,185	64,305	30,622	33,683	1,967	10,366	4,988	5,378
	41	23,069	103,786	49,432	54,354	14,483	63,069	29,948	33,121	1,991	10,205	4,948	5,257
	42	23,381	104,296	49,599	54,697	14,733	63,910	30,303	33,607	2,002	10,122	4,899	5,223
	43	24,475	104,263	49,848	54,415	15,746	64,161	30,658	33,503	1,989	9,908	4,809	5,099
	44	24,650	103,606	49,525	54,081	15,915	64,001	30,604	33,397	1,982	9,729	4,729	5,000
	45	25,240	103,541	49,521	54,020	16,446	64,519	30,870	33,649	1,995	9,540	4,639	4,901
	46	25,381	102,914	49,099	53,815	16,524	64,341	30,650	33,691	1,994	9,388	4,565	4,823
	47	25,636	102,658	48,945	53,713	16,710	64,412	30,672	33,740	1,987	9,256	4,493	4,763
	48	26,030	102,710	48,961	53,749	17,076	64,774	30,827	33,947	1,994	9,111	4,422	4,689
	49	26,575	103,267	49,409	53,858	17,604	65,537	31,304	34,233	1,983	8,979	4,365	4,614
	50	27,052	104,083	49,844	54,239	18,017	66,431	31,741	34,690	1,991	8,910	4,332	4,578
	51	27,501	104,788	50,285	54,503	18,426	67,137	32,160	34,977	1,991	8,833	4,302	4,531
	52	26,803	105,245	50,638	54,607	17,739	67,786	32,579	35,207	1,975	8,718	4,266	4,452
	53	28,185	105,933	51,084	54,849	19,067	68,398	32,966	35,432	1,972	8,653	4,246	4,407
	54	28,431	106,684	51,438	55,246	19,294	69,060	33,258	35,802	1,961	8,614	4,237	4,377
	55	28,564	106,869	51,536	55,333	19,406	69,294	33,389	35,905	1,971	8,499	4,186	4,313
	56	28,719	107,176	51,706	55,470	19,539	69,528	33,506	36,022	1,967	8,443	4,162	4,281
	57	28,983	107,578	51,902	55,676	19,682	69,808	33,649	36,159	1,972	8,409	4,149	4,260
	58	29,205	107,648	51,934	55,714	19,888	70,044	33,791	36,253	1,977	8,318	4,103	4,215
	59	29,370	107,790	51,976	55,814	20,103	70,432	33,964	36,468	1,968	8,226	4,033	4,193
60	29,411	107,776	51,925	55,851	20,122	70,486	33,950	36,536	1,974	8,203	4,030	4,173	
61	29,584	107,391	51,602	55,789	20,275	70,208	33,642	36,566	1,964	8,155	4,004	4,151	
62	29,714	107,254	51,504	55,750	20,383	70,259	33,664	36,595	1,963	8,122	3,973	4,149	
63	29,929	107,327	51,619	55,708	20,578	70,408	33,824	36,584	2,019	8,166	3,986	4,180	
平成	元	30,167	107,350	51,634	55,716	20,822	70,501	33,900	36,601	2,013	8,153	3,968	4,185
	2	30,453	107,465	51,627	55,838	21,099	70,713	33,973	36,740	2,009	8,077	3,928	4,149
	3	30,874	107,485	51,650	55,835	21,466	71,014	34,152	36,862	2,010	7,986	3,884	4,102
	4	31,251	107,598	51,765	55,833	21,819	71,376	34,403	36,973	2,010	7,881	3,821	4,060
	5	31,590	107,566	51,735	55,831	22,127	71,653	34,526	37,127	2,020	7,792	3,780	4,012
	6	32,092	107,712	51,848	55,864	22,584	71,971	34,703	37,268	2,030	7,725	3,765	3,960
	7	32,253	107,745	51,841	55,904	22,718	72,056	34,769	37,287	2,023	7,652	3,724	3,928
	8	32,565	107,841	51,928	55,913	22,988	72,246	34,911	37,335	2,004	7,570	3,670	3,900
	9	32,910	107,821	51,895	55,926	23,298	72,476	34,991	37,485	2,005	7,500	3,644	3,856
	10	33,170	107,824	51,898	55,926	23,548	72,753	35,126	37,627	1,992	7,374	3,570	3,804
	11	33,411	107,662	51,769	55,893	23,763	72,823	35,125	37,698	1,972	7,235	3,496	3,739
	12	33,726	107,814	51,850	55,964	24,019	73,083	35,251	37,832	1,974	7,164	3,450	3,714
	13	33,998	107,601	51,672	55,929	24,254	73,100	35,218	37,882	1,970	7,087	3,394	3,693
	14	34,187	107,266	51,398	55,868	24,403	73,016	35,054	37,962	1,971	7,028	3,365	3,663
	15	34,381	106,866	51,186	55,680	24,539	72,825	34,920	37,905	1,976	6,969	3,343	3,626
	16	34,586	106,559	50,977	55,582	24,721	72,844	34,871	37,973	1,968	6,843	3,286	3,557
	17.12.31	34,797	105,932	50,649	55,283	24,919	72,575	34,739	37,836	1,971	6,762	3,254	3,508
18	35,008	105,390	50,377	55,013	25,072	72,329	34,590	37,739	1,961	6,640	3,197	3,443	
19	35,321	104,829	50,127	54,702	25,342	72,182	34,526	37,656	1,959	6,514	3,131	3,383	
20	35,534	104,234	49,806	54,428	25,575	72,007	34,446	37,561	1,942	6,349	3,053	3,296	
21	35,598	103,507	49,375	54,132	25,635	71,658	34,197	37,461	1,948	6,286	3,027	3,259	
22	35,686	102,607	48,922	53,685	25,732	71,216	33,952	37,264	1,942	6,187	2,986	3,201	
23	35,802	101,972	48,597	53,375	25,843	71,075	33,885	37,190	1,934	6,014	2,907	3,107	
24	35,940	101,242	48,240	53,002	25,934	70,712	33,683	37,029	1,953	5,944	2,879	3,065	
25	36,125	100,540	47,885	52,655	26,068	70,361	33,503	36,858	1,952	5,810	2,821	2,989	
26	36,325	99,726	47,454	52,272	26,284	69,993	33,306	36,687	1,931	5,663	2,745	2,918	
27	36,555	98,839	47,020	51,819	26,525	69,679	33,161	36,518	1,923	5,507	2,671	2,836	
28	36,778	97,931	46,594	51,337	26,728	69,231	32,904	36,327	1,912	5,373	2,617	2,756	
29	36,920	96,907	46,157	50,750	26,901	68,676	32,673	36,003	1,894	5,224	2,553	2,671	
30	37,176	95,905	45,680	50,225	27,140	68,157	32,432	35,725	1,884	5,089	2,484	2,605	
令和	元	37,482	95,015	45,353	49,662	27,399	67,759	32,324	35,435	1,867	4,938	2,421	2,517
	2	37,722	94,135	44,985	49,150	27,620	67,378	32,196	35,182	1,842	4,780	2,339	2,441
	3	38,175	93,234	44,581	48,653	28,037	66,981	32,054	34,927	1,823	4,639	2,268	2,371

区 分	世帯数 (戸)	各年12月末現在(平成17年まで) 各年9月末現在(平成18年から)			世帯数 (戸)	各年12月末現在(平成17年まで) 各年9月末現在(平成18年から)			
		人 口				人 口			
		総数(人)	男(人)	女(人)		総数(人)	男(人)	女(人)	
昭和	30	2,997	17,063	8,304	8,759	2,911	17,110	8,374	8,736
	31	3,031	17,111	8,263	8,848	2,927	17,097	8,367	8,730
	32	3,077	17,157	8,289	8,868	2,956	17,095	8,359	8,736
	33	3,098	17,178	8,276	8,902	2,985	16,933	8,218	8,715
	34	3,151	17,087	8,222	8,865	2,986	16,762	8,087	8,675
	35	3,203	16,897	8,131	8,766	3,008	16,616	7,992	8,624
	36	3,251	16,600	7,937	8,663	3,042	16,410	7,899	8,511
	37	3,350	16,481	7,874	8,607	3,033	15,969	7,591	8,378
	38	3,404	16,479	7,851	8,628	3,045	15,127	7,151	7,976
	39	3,428	16,311	7,775	8,536	3,024	14,829	7,013	7,816
	40	3,519	16,366	7,801	8,565	3,027	14,454	6,833	7,621
	41	3,577	16,290	7,795	8,495	3,018	14,222	6,741	7,481
	42	3,617	16,338	7,818	8,520	3,029	13,926	6,579	7,347
	43	3,710	16,424	7,859	8,565	3,030	13,770	6,522	7,248
	44	3,731	16,354	7,821	8,533	3,022	13,522	6,371	7,151
	45	3,785	16,201	7,741	8,460	3,014	13,281	6,271	7,010
	46	3,858	16,213	7,736	8,477	3,005	12,972	6,148	6,824
	47	3,930	16,172	7,698	8,474	3,009	12,818	6,082	6,736
	48	3,937	16,087	7,666	8,421	3,023	12,738	6,046	6,692
	49	3,976	16,117	7,689	8,428	3,012	12,634	6,051	6,583
	50	4,019	16,175	7,743	8,432	3,025	12,567	6,028	6,539
	51	4,054	16,299	7,811	8,488	3,030	12,519	6,012	6,507
	52	4,059	16,208	7,757	8,451	3,030	12,533	6,036	6,497
	53	4,106	16,294	7,799	8,495	3,040	12,588	6,073	6,515
	54	4,146	16,429	7,861	8,568	3,030	12,581	6,082	6,499
	55	4,146	16,479	7,872	8,607	3,041	12,597	6,089	6,508
	56	4,179	16,613	7,943	8,670	3,034	12,592	6,095	6,497
	57	4,242	16,746	7,995	8,751	3,087	12,615	6,109	6,506
	58	4,257	16,710	7,973	8,737	3,083	12,576	6,067	6,509
	59	4,231	16,657	7,940	8,717	3,068	12,475	6,039	6,436
60	4,244	16,725	7,962	8,763	3,071	12,362	5,983	6,379	
61	4,285	16,764	8,007	8,757	3,060	12,264	5,949	6,315	
62	4,301	16,704	7,962	8,742	3,067	12,169	5,905	6,264	
63	4,290	16,662	7,954	8,708	3,042	12,091	5,855	6,236	
平成	元	4,296	16,657	7,946	8,711	3,036	12,039	5,820	6,219
	2	4,314	16,696	7,951	8,745	3,031	11,979	5,775	6,204
	3	4,368	16,656	7,918	8,738	3,030	11,829	5,696	6,133
	4	4,382	16,649	7,902	8,747	3,040	11,692	5,639	6,053
	5	4,406	16,583	7,872	8,711	3,037	11,538	5,557	5,981
	6	4,453	16,568	7,850	8,718	3,025	11,448	5,530	5,918
	7	4,488	16,613	7,832	8,781	3,024	11,424	5,516	5,908
	8	4,533	16,657	7,875	8,782	3,040	11,368	5,472	5,896
	9	4,570	16,614	7,844	8,770	3,037	11,231	5,416	5,815
	10	4,586	16,544	7,815	8,729	3,044	11,153	5,387	5,766
	11	4,627	16,524	7,809	8,715	3,049	11,080	5,339	5,741
	12	4,681	16,630	7,886	8,744	3,052	10,937	5,263	5,674
	13	4,714	16,556	7,840	8,716	3,060	10,858	5,220	5,638
	14	4,740	16,488	7,805	8,683	3,073	10,734	5,174	5,560
	15	4,782	16,420	7,794	8,626	3,084	10,652	5,129	5,523
	16	4,816	16,343	7,742	8,601	3,081	10,529	5,078	5,451
	17. 12.	31	4,829	16,190	7,640	8,550	3,078	10,405	5,016
18		4,897	16,128	7,616	8,512	3,078	10,293	4,974	5,319
19		4,934	15,989	7,571	8,418	3,086	10,144	4,899	5,245
20		4,939	15,887	7,508	8,379	3,078	9,991	4,799	5,192
21		4,949	15,730	7,427	8,303	3,066	9,833	4,724	5,109
22		4,954	15,484	7,311	8,173	3,058	9,720	4,673	5,047
23		4,970	15,314	7,220	8,094	3,055	9,569	4,585	4,984
24		4,992	15,151	7,159	7,992	3,061	9,435	4,519	4,916
25		5,033	15,022	7,091	7,931	3,072	9,347	4,470	4,877
26		5,050	14,889	7,022	7,867	3,060	9,181	4,381	4,800
27	5,055	14,630	6,874	7,756	3,052	9,023	4,314	4,709	
28	5,089	14,466	6,818	7,648	3,049	8,861	4,255	4,606	
29	5,087	14,315	6,749	7,566	3,038	8,692	4,182	4,510	
30	5,118	14,131	6,667	7,464	3,034	8,528	4,097	4,431	
令和	元	5,162	13,957	6,603	7,354	3,054	8,361	4,005	4,356
	2	5,211	13,770	6,512	7,258	3,049	8,207	3,938	4,269
	3	5,282	13,607	6,414	7,193	3,033	8,007	3,845	4,162

資料：花巻市市民登録課

8 人口動態

花巻市

(単位:人)

区分 年	自然動態			社会動態			人口 増減
	出生	死亡	増減	転入	転出	増減	
平成 21	715	1,226	△ 511	2,462	2,748	△ 286	△ 797
22	696	1,245	△ 549	2,327	2,661	△ 334	△ 883
23	663	1,253	△ 590	2,510	2,652	△ 142	△ 732
24	666	1,250	△ 584	2,325	2,551	△ 226	△ 810
25	679	1,295	△ 616	2,331	2,442	△ 111	△ 727
26	669	1,321	△ 652	2,238	2,544	△ 306	△ 958
27	649	1,278	△ 629	2,343	2,527	△ 184	△ 813
28	591	1,389	△ 798	2,235	2,335	△ 100	△ 898
29	608	1,462	△ 854	2,158	2,327	△ 169	△ 1,023
30	568	1,505	△ 937	2,302	2,427	△ 125	△ 1,062
令和 元	507	1,423	△ 916	2,616	2,477	139	△ 777
2	496	1,405	△ 909	2,374	2,287	87	△ 822
3	453	1,440	△ 987	2,354	2,325	29	△ 958

注)平成24年7月から外国人住民を含む。

旧花巻市

(単位:人)

旧大迫町

(単位:人)

区分 年度	自然動態			社会動態			人口 増減		自然動態			社会動態			人口 増減
	出生	死亡	増減	転入	転出	増減			出生	死亡	増減	転入	転出	増減	
昭和 60年度	800	530	270	2,620	2,787	△ 167	103		84	82	2	227	258	△ 31	△ 29
61	760	525	235	2,705	3,348	△ 643	△ 408		83	85	△ 2	177	230	△ 53	△ 55
62	693	544	149	2,621	2,647	△ 26	123		72	69	3	200	216	△ 16	△ 13
63	744	489	255	2,717	2,791	△ 74	181		80	74	6	232	210	22	28
平成 元	674	514	160	2,505	2,610	△ 105	55		70	84	△ 14	173	190	△ 17	△ 31
2	696	491	205	2,674	2,625	49	254		75	77	△ 2	137	219	△ 82	△ 84
3	701	518	183	2,784	2,638	146	329		75	98	△ 23	132	197	△ 65	△ 88
4	667	601	66	2,580	2,561	19	85		62	92	△ 30	137	246	△ 109	△ 139
5	681	564	117	2,845	2,631	214	331		52	62	△ 10	162	176	△ 14	△ 24
6	718	544	174	2,765	2,600	165	339		61	83	△ 22	116	192	△ 76	△ 98
7	680	622	58	2,756	2,725	31	89		54	69	△ 15	134	165	△ 31	△ 46
8	644	550	94	2,706	2,603	103	197		54	79	△ 25	131	189	△ 58	△ 83
9	631	555	76	2,851	2,689	162	238		46	85	△ 39	143	213	△ 70	△ 109
10	661	596	65	2,827	2,603	224	289		30	77	△ 47	131	199	△ 68	△ 115
11	681	651	30	2,631	2,615	16	46		43	96	△ 53	108	177	△ 69	△ 122
12	639	620	19	2,704	2,507	197	216		41	95	△ 54	134	155	△ 21	△ 75
13	657	654	3	2,707	2,638	69	72		48	99	△ 51	148	169	△ 21	△ 72
14	637	625	12	2,456	2,649	△ 193	△ 181		34	84	△ 50	134	126	8	△ 42
15	614	682	△ 68	2,433	2,516	△ 83	△ 151		42	90	△ 48	119	168	△ 49	△ 97
16	592	651	△ 59	2,374	2,470	△ 96	△ 155		27	97	△ 70	122	168	△ 46	△ 116
17.4~12月	453	514	△ 61	1,630	1,783	△ 153	△ 214		23	53	△ 30	86	87	△ 1	△ 31

旧石鳥谷町

(単位:人)

旧東和町

(単位:人)

区分 年度	自然動態			社会動態			人口 増減		自然動態			社会動態			人口 増減
	出生	死亡	増減	転入	転出	増減			出生	死亡	増減	転入	転出	増減	
昭和 60年度	186	142	44	512	443	69	113		123	133	△ 10	297	401	△ 104	△ 114
61	164	134	30	490	469	21	51		129	129	0	240	376	△ 136	△ 136
62	170	130	40	442	480	△ 38	2		103	114	△ 11	228	312	△ 84	△ 95
63	171	147	24	488	479	9	33		112	114	△ 2	244	320	△ 76	△ 78
平成 元	141	128	13	418	387	31	44		101	112	△ 11	253	294	△ 41	△ 52
2	147	147	0	455	467	△ 12	△ 12		105	107	△ 2	232	288	△ 56	△ 58
3	146	145	1	471	483	△ 12	△ 11		90	150	△ 60	217	313	△ 96	△ 156
4	140	166	△ 26	463	473	△ 10	△ 36		71	148	△ 77	273	331	△ 58	△ 135
5	129	167	△ 38	485	463	22	△ 16		73	136	△ 63	250	339	△ 89	△ 152
6	143	159	△ 16	485	460	25	9		73	104	△ 31	244	303	△ 59	△ 90
7	143	141	2	522	432	90	92		71	107	△ 36	281	269	12	△ 24
8	138	161	△ 23	518	464	54	31		75	127	△ 52	274	278	△ 4	△ 56
9	100	173	△ 73	450	484	△ 34	△ 107		66	137	△ 71	226	295	△ 69	△ 140
10	122	185	△ 63	458	484	△ 26	△ 89		60	114	△ 54	236	267	△ 31	△ 85
11	132	173	△ 41	549	446	103	62		76	122	△ 46	266	293	△ 27	△ 73
12	126	167	△ 41	518	428	90	49		69	141	△ 72	235	306	△ 71	△ 143
13	106	183	△ 77	519	503	16	△ 61		78	145	△ 67	262	274	△ 12	△ 79
14	122	166	△ 44	464	463	1	△ 43		61	131	△ 70	220	273	△ 53	△ 123
15	102	195	△ 93	480	451	29	△ 64		75	127	△ 52	241	271	△ 30	△ 82
16	107	216	△ 109	454	468	△ 14	△ 123		67	143	△ 76	215	253	△ 38	△ 114
17.4~12月	73	153	△ 80	305	326	△ 21	△ 101		48	127	△ 79	167	152	15	△ 64

資料:花巻市市民登録課

### 9 戸籍の届出件数

花巻市総数 令和3年(単位:件)

区分	月												計
	1	2	3	4	5	6	7	8	9	10	11	12	
出生	48 (12)	43 (9)	53 (19)	64 (13)	48 (21)	67 (17)	63 (15)	51 (19)	61 (16)	60 (22)	52 (15)	50 (20)	660 (198)
死亡	144 (21)	111 (13)	171 (32)	136 (12)	118 (11)	125 (12)	131 (15)	142 (11)	155 (21)	136 (17)	124 (20)	176 (18)	1,669 (203)
婚姻	66 (49)	55 (28)	93 (62)	56 (43)	84 (52)	65 (41)	79 (51)	48 (32)	48 (29)	55 (41)	98 (61)	69 (36)	816 (525)
離婚	12 (8)	12 (5)	25 (8)	22 (10)	21 (6)	15 (8)	18 (7)	14 (6)	15 (9)	15 (5)	16 (4)	11 (2)	196 (78)

※ ( )はうち他市町村から送付を受けた件数。

資料:花巻市市民登録課

### 10 外国人住民人口

花巻市総数 令和3年9月末(単位:世帯、人)

区分	世帯数	総数	男	女
総数	280	448	189	259
韓国・朝鮮		45	14	31
中国		111	28	83
アメリカ		17	12	5
フィリピン		57	23	34
ベトナム		131	74	57
タイ		34	6	28
その他		53	32	21

令和2年9月末(単位:世帯、人)

区分	世帯数	総数	男	女
総数	292	466	184	282
韓国・朝鮮		42	13	29
中国		111	25	86
アメリカ		16	12	4
フィリピン		76	25	51
ベトナム		137	73	64
タイ		29	3	26
その他		55	33	22

令和元年9月末(単位:世帯、人)

区分	世帯数	総数	男	女
総数	278	451	182	269
韓国・朝鮮		51	21	30
中国		116	25	91
アメリカ		69	24	45
フィリピン		126	73	53
ベトナム		24	-	24
タイ		65	39	26
その他				

平成30年9月末(単位:世帯、人)

区分	世帯数	総数	男	女
総数	174	355	126	229
韓国・朝鮮		45	16	29
中国		118	24	94
アメリカ		16	14	2
フィリピン		43	11	32
ベトナム		72	36	36
タイ		16	-	16
その他		45	25	20

平成29年9月末(単位:世帯、人)

区分	世帯数	総数	男	女
総数	121	306	92	214
韓国・朝鮮		47	18	29
中国		123	27	96
アメリカ		15	12	3
フィリピン		38	4	34
ベトナム		43	11	32
タイ		8	-	8
その他		32	20	12

資料:花巻市市民登録課

11 コミュニティ地区別人口・世帯数(外国人住民を除く)

令和4年3月末現在

行政区	世帯数	人口〔人〕			行政区	世帯数	人口〔人〕		
		総数	男	女			総数	男	女
<b>花巻市計</b>	<b>38,234</b>	<b>92,489</b>	<b>44,305</b>	<b>48,184</b>	上根子上区	80	218	102	116
松園町一区	192	424	193	231	一本杉	193	487	231	256
松園町二区	521	1,030	450	580	才の神	66	178	90	88
松園町三区	300	686	342	344	新田(あらた)	158	422	199	223
松園町四区	883	1,997	976	1,021	熊野	217	549	267	282
松園町五区	251	531	225	306	古館	214	546	259	287
新田(しんでん)	142	335	167	168	中根子	256	669	321	348
松園コミュニティ地区計	2,289	5,003	2,353	2,650	南中根子	64	153	70	83
浅沢	686	1,766	871	895	上円膝	63	186	91	95
星が丘一丁目	509	1,157	552	605	八幡	28	73	36	37
四日町一丁目一区	81	181	82	99	二ツ堰	67	146	64	82
四日町一丁目二区	423	938	455	483	中村	92	245	111	134
四日町二丁目	187	410	192	218	下円膝	67	185	90	95
四日町三丁目	563	1,280	629	651	鍋倉一区	97	274	142	132
一日市	56	117	55	62	鍋倉二区	88	247	120	127
愛宕町	193	355	185	170	湯口コミュニティ地区計	2,720	6,603	3,109	3,494
桜台	678	1,465	693	772	糠塚	110	292	135	157
坂本町	98	199	90	109	北湯口の一	109	321	154	167
小舟渡	807	1,817	857	960	北湯口の二	114	295	143	152
花北コミュニティ地区計	4,281	9,685	4,661	5,024	大畑	173	453	205	248
大通り一丁目	130	236	108	128	二枚橋駅前	495	1,099	543	556
大通り二丁目	55	108	51	57	二枚橋	302	746	355	391
末広町	72	133	67	66	下湯本	120	338	165	173
桜木町	142	261	125	136	上湯本台一	268	659	315	344
南川原町	103	203	102	101	上湯本台二	86	260	133	127
鍛冶町	70	126	55	71	金矢	99	279	141	138
双葉町	49	102	44	58	狼沢	86	256	124	132
上町	46	97	46	51	櫛の目	121	337	160	177
豊沢町	158	344	157	187	小瀬川	122	297	155	142
東町	174	371	176	195	花巻温泉	321	673	330	343
大町	38	97	48	49	台温泉	34	66	28	38
仲町	105	227	87	140	宇津野	134	184	65	119
御田屋町	105	211	93	118	湯本コミュニティ地区計	2,694	6,555	3,151	3,404
里川口町	218	446	225	221	矢沢	445	1,210	562	648
城内	72	158	69	89	幸田	195	465	225	240
花城町一区	92	148	57	91	高松第一	53	168	86	82
花城町二区	25	57	26	31	高松第二	206	494	239	255
吹張町	80	151	62	89	高松第三	74	166	89	77
中央コミュニティ地区計	1,734	3,476	1,598	1,878	高木第一	248	657	326	331
北万丁目	830	2,132	1,018	1,114	高木第二	691	1,730	836	894
若葉町	709	1,444	702	742	高木第三	464	1,010	485	525
西大通り	698	1,413	680	733	高木小路	337	833	394	439
材木町	136	288	124	164	東十二丁目	327	964	463	501
南万丁目	731	1,742	796	946	矢沢コミュニティ地区計	3,040	7,697	3,705	3,992
石神町	474	1,059	493	566	西宮野目第一	160	415	195	220
藤沢町	254	528	245	283	西宮野目第二	334	888	444	444
花西コミュニティ地区計	3,832	8,606	4,058	4,548	西宮野目第三	270	684	335	349
諏訪	1,114	2,505	1,228	1,277	西宮野目第四	246	649	311	338
桜町一丁目	528	1,285	632	653	東宮野目	88	233	110	123
桜町二丁目	124	236	121	115	本館	381	803	386	417
桜町三丁目	124	256	111	145	葛第一	85	264	132	132
桜町四丁目	311	754	376	378	葛第二	63	180	85	95
南城	369	822	397	425	田力	130	391	186	205
十二丁目	159	468	225	243	上似内	103	328	155	173
成田	111	296	150	146	下似内	119	364	177	187
山の神	443	898	408	490	宮野目コミュニティ地区計	1,979	5,199	2,516	2,683
大谷地	588	1,246	650	596	山関	48	118	58	60
花南コミュニティ地区計	3,871	8,766	4,298	4,468	上太田	58	141	72	69
鉛	89	150	75	75	柴林	51	147	78	69
下シ沢	40	97	43	54	折沼	43	132	61	71
大沢	100	198	99	99	姥宿	63	190	92	98
志戸平	338	505	202	303	泉畑	51	148	71	77
根岸	173	441	198	243	清水町	64	222	112	110
神明	93	259	120	139	中中央	107	345	163	182
橋本	101	251	122	129	坂杉	86	285	149	136
西晴山	36	124	57	67	下坂井	78	232	115	117
					大森	93	269	129	140
					太田コミュニティ地区計	742	2,229	1,100	1,129



11 コミュニティ地区別人口・世帯数(外国人住民を除く)(つづき)

令和4年3月末現在

行政区	世帯数	人口〔人〕			行政区	世帯数	人口〔人〕		
		総数	男	女			総数	男	女
轟 木	267	727	358	369	八 幡 第 1	157	454	204	250
北 笹 間	219	635	314	321	八 幡 第 2	243	692	314	378
中 笹 間	130	375	179	196	八 幡 第 3	189	467	229	238
南 笹 間	111	352	181	171	八 幡 第 4	73	195	90	105
栃 内	146	406	190	216	八 幡 第 5	83	235	113	122
横 志 田	83	242	126	116	八 幡 第 6	64	198	92	106
尻 平 川	22	61	33	28	八 幡 第 7	214	527	249	278
笹間コミュニティ地区計	978	2,798	1,381	1,417	八幡コミュニティ地区計	1,023	2,768	1,291	1,477
大 迫 上 町	101	250	126	124	八 重 畑 第 1	67	187	92	95
大 迫 旭 町	124	289	133	156	八 重 畑 第 2	54	171	83	88
大 迫 仲 町	60	153	79	74	八 重 畑 第 3	76	228	112	116
大 迫 川 原 町 第 1	118	265	133	132	八 重 畑 第 4	44	125	55	70
大 迫 川 原 町 第 2	116	295	146	149	八 重 畑 第 5	73	212	103	109
大 迫 下 町	155	279	126	153	八 重 畑 第 6	32	86	42	44
大 迫 葡 萄 沢	92	209	91	118	八 重 畑 第 7	61	204	104	100
大 迫 上 の 台	79	179	83	96	八 重 畑 第 8	80	243	113	130
大迫コミュニティ地区計	845	1,919	917	1,002	八 重 畑 第 9	65	185	82	103
内 川 目 第 1	80	222	119	103	八 重 畑 第 10	60	192	95	97
内 川 目 第 2	58	155	73	82	八 重 畑 第 11	32	104	50	54
内 川 目 中 央	95	255	131	124	八 重 畑 第 12	3	12	7	5
内 川 目 折 壁	45	101	52	49	八重畑コミュニティ地区計	647	1,949	938	1,011
内 川 目 大 又	45	135	64	71	新 堀 第 1	62	186	99	87
内 川 目 小 又	91	238	123	115	新 堀 第 2	52	140	68	72
内川目コミュニティ地区計	414	1,106	562	544	新 堀 第 3	96	233	111	122
外 川 目 第 1	73	206	102	104	新 堀 第 4	66	173	81	92
外 川 目 第 2	58	152	83	69	新 堀 第 5	79	208	99	109
外 川 目 第 3	45	118	61	57	新 堀 第 6	233	555	253	302
外 川 目 第 4	51	160	77	83	新 堀 第 7	78	212	102	110
外川目コミュニティ地区計	227	636	323	313	新 堀 第 8	64	192	95	97
新堀コミュニティ地区計					新堀コミュニティ地区計	730	1,899	908	991
亀 ヶ 森 第 1	107	307	152	155	小 山 田 第 1	58	160	89	71
亀 ヶ 森 第 2	71	203	99	104	小 山 田 第 2	148	390	199	191
亀 ヶ 森 第 3	78	224	105	119	小 山 田 第 3	156	448	217	231
亀 ヶ 森 第 4	69	199	90	109	小 山 田 第 4	110	350	179	171
亀ヶ森コミュニティ地区計	325	933	446	487	小山田コミュニティ地区計	472	1,348	684	664
石 鳥 谷 第 1	192	510	242	268	土 沢 第 1	131	370	182	188
石 鳥 谷 第 2	96	234	115	119	土 沢 第 2	146	326	148	178
石 鳥 谷 第 3	46	137	62	75	土 沢 第 3	154	364	175	189
石 鳥 谷 第 4	91	219	99	120	土 沢 第 4	178	398	181	217
石 鳥 谷 第 5	133	336	168	168	土 沢 第 5	136	369	176	193
石 鳥 谷 第 6	386	738	303	435	土 沢 第 9	255	647	300	347
石 鳥 谷 第 15	85	247	116	131	土沢コミュニティ地区計	1,000	2,474	1,162	1,312
石 鳥 谷 第 16	319	716	325	391	土 沢 第 7	144	392	183	209
石 鳥 谷 第 17	240	571	257	314	土 沢 第 8	76	197	92	105
石 鳥 谷 第 18	442	1,060	502	558	中 内 第 1	77	209	106	103
石 鳥 谷 第 19	209	366	198	168	中 内 第 2	77	237	111	126
好地コミュニティ地区計	2,239	5,134	2,387	2,747	成島コミュニティ地区計	374	1,035	492	543
石 鳥 谷 第 7	72	196	90	106	中 内 第 3	75	181	91	90
石 鳥 谷 第 8	76	244	117	127	中 内 第 4	146	432	218	214
石 鳥 谷 第 9	61	176	86	90	中 内 第 5	57	172	79	93
大瀬川コミュニティ地区計	209	616	293	323	浮田コミュニティ地区計	278	785	388	397
石 鳥 谷 第 10	44	120	59	61	土 沢 第 6	251	513	235	278
石 鳥 谷 第 11	94	250	121	129	谷 内 第 1	145	391	182	209
石 鳥 谷 第 12	70	177	82	95	谷 内 第 2	144	410	205	205
石 鳥 谷 第 13	47	134	61	73	谷 内 第 3	70	172	86	86
石 鳥 谷 第 14	153	363	186	177	谷 内 第 4	105	328	172	156
八日市コミュニティ地区計	408	1,044	509	535	谷内コミュニティ地区計	715	1,814	880	934
					田 瀬 第 1	67	176	82	94
					田 瀬 第 2	28	69	34	35
					田 瀬 第 3	73	167	79	88
					田瀬コミュニティ地区計	168	412	195	217

資料:花巻市市民登録課

## 12 コミュニティ地区別年齢別人口・構成率(外国人住民を除く)

令和4年3月末現在(単位:人、%)

コミュニティ地区		松園	花北	中央	花西	花南	湯口	湯本
人口		5,003	9,685	3,476	8,606	8,766	6,603	6,555
	男	2,353	4,661	1,598	4,058	4,298	3,109	3,151
	女	2,650	5,024	1,878	4,548	4,468	3,494	3,404
	15歳未満	551	1,271	284	1,170	1,098	694	570
	15～64歳	2,976	6,027	1,789	5,018	5,236	3,346	3,439
65歳以上	1,476	2,387	1,403	2,418	2,432	2,563	2,546	
構成比	15歳未満	11.0	13.1	8.2	13.6	12.5	10.5	8.7
	15～64歳	59.5	62.2	51.5	58.3	59.7	50.7	52.5
	65歳以上	29.5	24.6	40.4	28.1	27.7	38.8	38.8

コミュニティ地区		矢沢	宮野目	太田	笹間	大迫	内川目	外川目
人口		7,697	5,199	2,229	2,798	1,919	1,106	636
	男	3,705	2,516	1,100	1,381	917	562	323
	女	3,992	2,683	1,129	1,417	1,002	544	313
	15歳未満	868	648	207	270	127	56	26
	15～64歳	4,086	2,869	1,157	1,386	877	520	306
65歳以上	2,743	1,682	865	1,142	915	530	304	
構成比	15歳未満	11.3	12.5	9.3	9.6	6.6	5.1	4.1
	15～64歳	53.1	55.2	51.9	49.5	45.7	47.0	48.1
	65歳以上	35.6	32.4	38.8	40.8	47.7	47.9	47.8

コミュニティ地区		亀ヶ森	好地	大瀬川	八日市	八幡	八重畑	新堀
人口		933	5,134	616	1,044	2,768	1,949	1,899
	男	446	2,387	293	509	1,291	938	908
	女	487	2,747	323	535	1,477	1,011	991
	15歳未満	57	555	48	75	307	171	154
	15～64歳	450	2,857	293	539	1,484	922	928
65歳以上	426	1,722	275	430	977	856	817	
構成比	15歳未満	6.1	10.8	7.8	7.2	11.1	8.8	8.1
	15～64歳	48.2	55.6	47.6	51.6	53.6	47.3	48.9
	65歳以上	45.7	33.5	44.6	41.2	35.3	43.9	43.0

コミュニティ地区		小山田	土沢	成島	浮田	谷内	田瀬	合計
人口		1,348	2,474	1,035	785	1,814	412	92,489
	男	684	1,162	492	388	880	195	44,305
	女	664	1,312	543	397	934	217	48,184
	15歳未満	126	255	97	54	141	25	9,905
	15～64歳	646	1,288	495	379	789	177	50,279
65歳以上	576	931	443	352	884	210	32,305	
構成比	15歳未満	9.3	10.3	9.4	6.9	7.8	6.1	10.7
	15～64歳	47.9	52.1	47.8	48.3	43.5	43.0	54.4
	65歳以上	42.7	37.6	42.8	44.8	48.7	51.0	34.9

注)15歳未満…年少人口 15～64歳…生産年齢人口 65歳以上…老年人口

資料:花巻市市民登録課、総務課



# 3. 国勢調査

## 13 国勢調査人口の推移

各年10月1日現在(単位:Km<sup>2</sup>、人、世帯)

区分	1市3町の計				
	面積	人口			世帯数
		総数	男	女	
平成 17年	908.32	105,028	50,020	55,008	33,451
22	908.32	101,438	48,076	53,362	33,774
27	908.39	97,702	46,260	51,442	33,799
令和 2	908.39	93,193	44,423	48,770	34,724

注)平成17年の数値は、旧花巻市、旧大迫町、旧石鳥谷町、旧東和町の合計。

各年10月1日現在(単位:Km<sup>2</sup>、人、世帯)

区分	花巻市					大迫町				
	面積	人口			世帯数	面積	人口			世帯数
		総数	男	女			総数	男	女	
昭和 40年	384.73	62,710	29,618	33,092	14,420	246.83	10,145	4,850	5,295	1,978
45	384.73	63,753	30,136	33,617	15,779	246.83	9,250	4,465	4,785	2,001
50	384.73	65,826	31,272	34,554	17,186	246.83	8,555	4,132	4,423	1,997
55	384.73	68,873	32,937	35,936	18,954	246.27	8,289	4,054	4,235	2,016
60	384.73	69,886	33,399	36,487	19,572	246.27	8,053	3,918	4,135	1,989
平成 2	385.40	70,514	33,786	36,728	20,764	246.61	7,873	3,804	4,069	1,981
7	385.40	71,950	34,723	37,227	22,488	246.61	7,464	3,647	3,817	2,053
12	385.40	72,995	35,238	37,757	23,841	246.84	6,949	3,320	3,629	1,928
17	385.40	72,407	34,627	37,780	24,238	246.84	6,585	3,135	3,450	1,905

注)世帯の種類「不詳」を含む。

資料:総務省統計局「国勢調査報告」

## 14 人口集中地区、面積等

(単位:Km<sup>2</sup>、人)

区分	花巻市人口	人口集中地区人口(DIDs) (a)	花巻市総面積	人口集中地区面積 (b)	人口集中地区人口密度 (1km <sup>2</sup> 当たり) (a)/(b)	全体に占める人口集中地区の割合(%)	
						人口	面積
平成 22年	101,438	13,109	908.32	3.89	3369.9	12.9	0.4
27	97,702	13,659	908.39	3.88	3520.4	14.0	0.4
令和 2	93,193	18,282	908.39	5.77	3168.5	19.6	0.6

(単位:Km<sup>2</sup>、人)

区分	旧花巻市人口	人口集中地区人口(DIDs) (a)	旧花巻市総面積	人口集中地区面積 (b)	人口集中地区人口密度 (1km <sup>2</sup> 当たり) (a)/(b)	全体に占める人口集中地区の割合(%)	
						人口	面積
昭和 35年	62,385	14,960	384.73	2.0	7480.0	24.0	0.5
40	62,710	15,161	384.73	1.7	8918.2	24.2	0.4
45	63,753	15,684	384.73	2.1	7468.6	24.6	0.5
50	65,826	14,936	384.73	2.5	5974.4	22.7	0.6
55	68,873	13,777	384.73	2.7	5102.6	20.0	0.7
60	69,886	12,892	384.73	2.8	4604.3	18.4	0.7
平成 2	70,514	13,934	385.40	3.7	3765.9	19.8	1.0
7	71,950	13,527	385.40	3.6	3757.5	18.8	0.9
12	72,995	13,395	385.40	3.77	3553.1	18.4	1.0
17	72,407	12,970	385.40	3.89	3334.2	17.9	1.0

資料:総務省統計局「国勢調査報告」

注)人口集中地区とは、原則として1km<sup>2</sup>当たり4,000人以上の人口密度の高い調査区が市町村内で隣接し、人口5,000人以上の地域を構成する調査区の集まりである。

13 国勢調査人口の推移(つづき)

各年10月1日現在(単位:Km<sup>2</sup>、人、世帯)

石 鳥 谷 町					東 和 町				
面 積	人 口			世帯数	面 積	人 口			世帯数
	総 数	男	女			総 数	男	女	
118.22	16,046	7,623	8,423	3,397	157.93	14,383	6,811	7,572	3,078
118.22	15,920	7,562	8,358	3,592	157.93	12,935	6,059	6,876	3,047
118.21	16,009	7,632	8,377	3,786	157.93	12,299	5,868	6,431	3,028
118.21	16,273	7,750	8,523	3,953	157.93	12,243	5,884	6,359	3,036
118.21	16,764	7,920	8,844	4,041	157.93	12,044	5,781	6,263	3,006
118.57	16,655	7,861	8,794	4,072	157.51	11,685	5,586	6,099	2,967
118.57	16,575	7,754	8,821	4,228	157.51	11,123	5,341	5,782	2,953
118.57	16,521	7,729	8,792	4,354	157.51	10,710	5,109	5,601	2,977
118.57	15,982	7,455	8,527	4,385	157.51	10,054	4,803	5,251	2,923

資料:総務省統計局「国勢調査報告」

15 年齢、男女別人口、年齢別割合(国籍総数)

各年10月1日現在(単位:人)

年齢別 (歳)	令和2年			平成27年			平成22年			平成17年		
	計	男	女	計	男	女	計	男	女	計	男	女
計	93,193	44,423	48,770	97,702	46,260	51,442	101,438	48,076	53,362	105,028	50,020	55,008
0 ~ 4	2,837	1,453	1,384	3,313	1,682	1,631	3,673	1,904	1,769	4,196	2,132	2,064
5 ~ 9	3,455	1,729	1,726	3,825	1,963	1,862	4,390	2,269	2,121	4,664	2,391	2,273
10 ~ 14	3,885	1,998	1,887	4,484	2,320	2,164	4,756	2,411	2,345	5,176	2,699	2,477
15 ~ 19	4,251	2,235	2,016	4,586	2,386	2,200	4,895	2,562	2,333	5,494	2,873	2,621
20 ~ 24	3,321	1,767	1,554	3,609	1,853	1,756	4,182	2,138	2,044	5,081	2,564	2,517
25 ~ 29	3,407	1,751	1,656	4,016	2,093	1,923	4,778	2,390	2,388	5,676	2,924	2,752
30 ~ 34	3,986	2,058	1,928	4,784	2,408	2,376	5,667	2,926	2,741	6,227	3,242	2,985
35 ~ 39	4,958	2,543	2,415	5,765	2,911	2,854	6,241	3,200	3,041	5,801	2,888	2,913
40 ~ 44	5,873	2,991	2,882	6,230	3,185	3,045	5,828	2,875	2,953	5,917	2,977	2,940
45 ~ 49	6,295	3,234	3,061	5,808	2,853	2,955	5,876	2,949	2,927	6,588	3,285	3,303
50 ~ 54	5,843	2,856	2,987	5,843	2,916	2,927	6,461	3,195	3,266	7,704	3,857	3,847
55 ~ 59	5,831	2,924	2,907	6,472	3,198	3,274	7,583	3,778	3,805	8,234	3,986	4,248
60 ~ 64	6,348	3,125	3,223	7,505	3,715	3,790	8,120	3,889	4,231	7,080	3,300	3,780
65 ~ 69	7,242	3,533	3,709	7,894	3,731	4,163	6,843	3,148	3,695	7,087	3,144	3,943
70 ~ 74	7,458	3,441	4,017	6,523	2,917	3,606	6,667	2,864	3,803	7,088	3,096	3,992
75 ~ 79	5,914	2,542	3,372	6,051	2,474	3,577	6,355	2,582	3,773	5,976	2,420	3,556
80 ~ 84	5,134	1,943	3,191	5,341	2,029	3,312	4,944	1,807	3,137	3,827	1,326	2,501
85 ~ 89	3,904	1,306	2,598	3,501	1,095	2,406	2,655	785	1,870	2,042	577	1,465
90 ~ 94	1,976	505	1,471	1,487	326	1,161	1,091	258	833	853	215	638
95 ~ 99	533	79	454	399	76	323	275	56	219	196	46	150
100歳以上	70	9	61	63	10	53	39	6	33	11	2	9
不詳	672	401	271	203	119	84	119	84	35	110	76	34
(再掲)												
15歳未満	10,177	5,180	4,997	11,622	5,965	5,657	12,819	6,584	6,235	14,036	7,222	6,814
15~64歳	50,113	25,484	24,629	54,618	27,518	27,100	59,631	29,902	29,729	63,802	31,896	31,906
65歳以上	32,231	13,358	18,873	31,259	12,658	18,601	28,869	11,506	17,363	27,080	10,826	16,254
(内75歳以上)	17,531	6,384	11,147	16,842	6,010	10,832	15,359	5,494	9,865	12,905	4,586	8,319
(内85歳以上)	6,483	1,899	4,584	5,450	1,507	3,943	4,060	1,105	2,955	3,102	840	2,262
年齢別割合(%)												
15歳未満	10.9	11.7	10.2	11.9	12.9	11.0	12.6	13.7	11.7	13.4	14.4	12.4
15~64歳	53.8	57.4	50.5	55.9	59.5	52.7	58.8	62.2	55.7	60.7	63.8	58.0
65歳以上	34.6	30.1	38.7	32.0	27.4	36.2	28.5	23.9	32.5	25.8	21.6	29.5
(内75歳以上)	18.8	14.4	22.9	17.2	13.0	21.1	15.1	11.4	18.5	12.3	9.2	15.1
(内85歳以上)	7.0	4.3	9.4	5.6	3.3	7.7	4.0	2.3	5.5	3.0	1.7	4.1

注) (再掲)には不詳を除く。

資料:総務省統計局「国勢調査報告」

注)平成12年、17年の数値は、旧花巻市、旧大迫町、旧石鳥谷町、旧東和町の合計。

各年10月1日現在(単位:人)

区分	総数	15歳未満		15~64歳		65歳以上		
		人数	構成比(%)	人数	構成比(%)	人数	構成比(%)	
平成27年	計	97,702	11,622	11.9	54,618	55.9	31,259	32.0
	男	46,260	5,965	12.9	27,518	59.5	12,658	27.4
	女	51,442	5,657	11.0	27,100	52.7	18,601	36.2
令和2年	計	93,193	10,177	10.9	50,113	53.8	32,231	34.6
	男	44,423	5,180	11.7	25,484	57.4	13,358	30.1
	女	48,770	4,997	10.2	24,629	50.5	18,873	38.7
増減	計	△ 4,509	△ 1,445	△ 1.0	△ 4,505	△ 2.1	972	2.6
	男	△ 1,837	△ 785	△ 1.2	△ 2,034	△ 2.1	700	2.7
	女	△ 2,672	△ 660	△ 0.8	△ 2,471	△ 2.2	272	2.5

注)総数には不詳を含むが、内訳に記載していないため、総数と内訳の計は一致しない。

16 産業(大分類)別、男女別15歳以上就業者数

10月1日現在(単位:人)

産 業 別	令 和 2 年			
	総 数	男	女	構成比(%)
総 数	47,508	25,389	22,119	100
第 1 次 産 業				
農 業	4,927	2,814	2,113	10.4
林 業	128	111	17	0.3
漁 業	7	6	1	0.0
第 2 次 産 業				
鉱業,採石業,砂利採取業	19	14	5	0.0
建 設 業	3,442	2,860	582	7.2
製 造 業	9,187	5,956	3,231	19.3
第 3 次 産 業				
電気・ガス・熱供給・水道業	179	147	32	0.4
情 報 通 信 業	318	226	92	0.7
運 輸 業 , 郵 便 業	2,683	2,112	571	5.6
卸 売 業 , 小 売 業	6,879	3,221	3,658	14.5
金 融 業 , 保 険 業	628	254	374	1.3
不 動 産 業 , 物 品 賃 貸 業	436	242	194	0.9
学術研究,専門・技術サービス業	831	518	313	1.7
宿 泊 業 , 飲 食 サ ー ビ ス 業	2,557	914	1,643	5.4
生 活 関 連 サ ー ビ ス 業 , 娯 楽 業	1,484	486	998	3.1
教 育 , 学 習 支 援 業	1,863	812	1,051	3.9
医 療 , 福 祉	6,198	1,308	4,890	13.0
複 合 サ ー ビ ス 事 業	711	399	312	1.5
サービス業(他に分類されないもの)	2,329	1,403	926	4.9
公務(他に分類されるものを除く)	1,557	967	590	3.3
分類不能の産業	1,145	619	526	2.4
(再掲)				
第 1 次 産 業	5,062	2,931	2,131	10.7
第 2 次 産 業	12,648	8,830	3,818	26.6
第 3 次 産 業	28,653	13,009	15,644	60.3

資料:総務省統計局「国勢調査報告」

各年10月1日現在(単位:人)

区 分		15歳以上 人口	第 1 次 産 業		第 2 次 産 業		第 3 次 産 業		分類不能の産業	
			人数	構成比(%)	人数	構成比(%)	人数	構成比(%)	人数	構成比(%)
平成27年	計	85,877	6,007	12.2	12,923	26.3	29,641	60.2	647	1.3
	男	40,176	3,376		9,140		13,783		362	
	女	45,701	2,631		3,783		15,858		285	
令和2年	計	82,344	5,062	10.7	12,648	26.6	28,653	60.3	1,145	2.4
	男	38,842	2,931		8,830		13,009		619	
	女	43,502	2,131		3,818		15,644		526	
増 減	計	△ 3,533	△ 945	△ 1.5	△ 275	0.3	△ 988	0.1	498	1.1
	男	△ 1,334	△ 445		△ 310		△ 774		257	
	女	△ 2,199	△ 500		35		△ 214		241	

16 産業(大分類)別、男女別15歳以上就業者数(つづき)

10月1日現在(単位:人)

産 業 別	平成 27 年			
	総 数	男	女	構成比(%)
総 数	49,218	26,661	22,557	100
第 1 次 産 業				
農 業	5,857	3,243	2,614	11.9
林 業	145	128	17	0.3
漁 業	5	5	-	0.0
第 2 次 産 業				
鉱 業 , 採 石 業 , 砂 利 採 取 業	26	20	6	0.1
建 設 業	3,714	3,196	518	7.5
製 造 業	9,183	5,924	3,259	18.7
第 3 次 産 業				
電 気 ・ ガ ス ・ 熱 供 給 ・ 水 道 業	180	162	18	0.4
情 報 通 信 業	318	217	101	0.6
運 輸 業 , 郵 便 業	2,660	2,134	526	5.4
卸 売 業 , 小 売 業	7,523	3,592	3,931	15.3
金 融 業 , 保 険 業	724	309	415	1.5
不 動 産 業 , 物 品 賃 貸 業	429	260	169	0.9
学 術 研 究 , 専 門 ・ 技 術 サービス 業	833	550	283	1.7
宿 泊 業 , 飲 食 サービス 業	2,889	1,025	1,864	5.9
生 活 関 連 サービス 業 , 娯 楽 業	1,592	515	1,077	3.2
教 育 , 学 習 支 援 業	1,950	914	1,036	4.0
医 療 , 福 祉	5,832	1,235	4,597	11.8
複 合 サービス 事 業	801	427	374	1.6
サービス業(他に分類されないもの)	2,309	1,388	921	4.7
公 務 (他 に 分 類 さ れ る も の を 除 く)	1,601	1,055	546	3.3
分類不能の産業	647	362	285	1.3
(再掲)				
第 1 次 産 業	6,007	3,376	2,631	12.2
第 2 次 産 業	12,923	9,140	3,783	26.3
第 3 次 産 業	29,641	13,783	15,858	60.2

資料:総務省統計局「国勢調査報告」



17 労働力状態及び男女別15歳以上人口

各年10月1日現在(単位:人)

区 分	平成 17 年			平成 22 年		
	計	男	女	計	男	女
15歳以上人口						
総 数	90,882	42,722	48,160	88,500	41,408	47,092
労働力人口						
総 数	57,010	31,631	25,379	52,998	29,225	23,773
就 業 者	53,772	29,531	24,241	49,915	27,141	22,774
完 全 失 業 者	3,238	2,100	1,138	3,083	2,084	999
非労働力人口						
総 数	33,293	10,704	22,589	33,754	11,276	22,478

注)平成12年、17年の数値は、旧花巻市、旧大迫町、旧石鳥谷町、旧東和町の合計。 資料:総務省統計局「国勢調査報告」

区 分	平成 27 年			令 和 2 年		
	計	男	女	計	男	女
15歳以上人口						
総 数	85,877	40,176	45,701	82,344	38,842	43,502
労働力人口						
総 数	51,180	27,944	23,236	49,146	26,452	22,694
就 業 者	49,218	26,661	22,557	47,508	25,389	22,119
完 全 失 業 者	1,962	1,283	679	1,638	1,063	575
非労働力人口						
総 数	33,610	11,641	21,969	30,675	11,092	19,583

資料:総務省統計局「国勢調査報告」

各年10月1日現在(単位:人)

区 分		総 数	15歳以上人口	労働力人口			非労働力人口 総 数
				総 数	就 業 者	完全失業者	
平成27年	計	97,702	85,877	51,180	49,218	1,962	33,610
	男	46,260	40,176	27,944	26,661	1,283	11,641
	女	51,442	45,701	23,236	22,557	679	21,969
令和2年	計	93,193	82,344	49,146	47,508	1,638	30,675
	男	44,423	38,842	26,452	25,389	1,063	11,092
	女	48,770	43,502	22,694	22,119	575	19,583
増 減	計	△ 4,509	△ 3,533	△ 2,034	△ 1,710	△ 324	△ 2,935
	男	△ 1,837	△ 1,334	△ 1,492	△ 1,272	△ 220	△ 549
	女	△ 2,672	△ 2,199	△ 542	△ 438	△ 104	△ 2,386

# 4. 事業所

## 18 産業(大分類)別事業所数、従業上の地位及び男女別従業者数(民営)

区 分	事業所数	従業者数					
		総数	男	女	うち 個人業主	男	女
<b>平成28年(6月1日現在)</b>							
A~R 全産業(公務除く)	4,200	38,612	20,207	18,156	1,792	1,031	754
A~B 農林漁業	64	645	478	149	-	-	-
C~R 非農林漁業(公務除く)	4,136	37,967	19,729	18,007	1,792	1,031	754
C 鉱業, 採石業, 砂利採取業	3	29	22	7	-	-	-
D 建設業	338	3,026	2,520	506	107	104	3
E 製造業	370	8,143	5,059	2,916	111	88	21
F 電気・ガス・熱供給・水道業	1	3	3	-	-	-	-
G 情報通信業	19	97	62	35	5	5	-
H 運輸業, 郵便業	133	2,397	1,914	482	7	7	-
I 卸売業, 小売業	1,043	8,011	3,947	4,047	397	266	129
J 金融業, 保険業	53	543	231	312	7	6	1
K 不動産業, 物品賃貸業	175	543	287	256	91	60	31
L 学術研究, 専門・技術サービス業	141	516	343	168	76	67	7
M 宿泊業, 飲食サービス業	565	3,980	1,473	2,495	372	179	193
N 生活関連サービス業, 娯楽業	504	1,642	647	995	381	83	298
O 教育, 学習支援業	113	628	333	295	65	18	47
P 医療, 福祉	361	5,387	1,289	4,076	114	98	15
Q 複合サービス事業	45	948	521	427	10	4	6
R サービス業(他に分類されないもの)	272	2,074	1,078	990	49	46	3
<b>平成26年(7月1日現在)</b>							
A~R 全産業(公務除く)	4,308	38,744	20,196	18,533	1,806	1,044	762
A~B 農林漁業	65	702	488	214	-	-	-
C~R 非農林漁業(公務除く)	4,243	38,042	19,708	18,319	1,806	1,044	762
C 鉱業, 採石業, 砂利採取業	2	15	11	4	-	-	-
D 建設業	355	3,092	2,562	530	112	109	3
E 製造業	380	7,983	5,024	2,959	113	91	22
F 電気・ガス・熱供給・水道業	2	45	40	5	-	-	-
G 情報通信業	21	84	59	25	4	4	-
H 運輸業, 郵便業	132	2,336	1,834	502	6	6	-
I 卸売業, 小売業	1,076	8,076	3,963	4,113	402	278	124
J 金融業, 保険業	56	636	300	336	8	7	1
K 不動産業, 物品賃貸業	183	560	306	254	93	60	33
L 学術研究, 専門・技術サービス業	140	458	300	158	74	68	6
M 宿泊業, 飲食サービス業	594	4,204	1,528	2,661	370	174	196
N 生活関連サービス業, 娯楽業	515	1,573	578	995	381	79	302
O 教育, 学習支援業	113	615	304	311	69	16	53
P 医療, 福祉	347	5,488	1,334	4,154	113	100	13
Q 複合サービス事業	46	670	387	283	9	3	6
R サービス業(他に分類されないもの)	281	2,207	1,178	1,029	52	49	3

(単位:事業所、人)

従業者数(つづき)											
うち無給の 家族従業者	うち雇用者										
	男	女	総数	うち		うち 常用雇用者	男	女	うち正社員・ 正職員	うち	
				男	女					男	女
486	107	379	33,801	17,244	16,315	32,909	16,810	15,857	21,287	13,175	7,888
-	-	-	494	345	131	408	286	104	261	207	40
486	107	379	33,307	16,899	16,184	32,501	16,524	15,753	21,026	12,968	7,848
-	-	-	21	17	4	21	17	4	19	17	2
35	14	21	2,450	2,091	359	2,349	1,995	354	2,157	1,865	292
49	15	34	7,593	4,663	2,764	7,526	4,625	2,735	5,932	4,074	1,692
-	-	-	3	3	-	3	3	-	1	1	-
1	-	1	79	47	32	76	45	31	54	41	13
2	1	1	2,286	1,827	458	2,263	1,811	451	1,568	1,444	123
143	30	113	6,935	3,285	3,635	6,730	3,196	3,519	3,291	2,172	1,104
4	2	2	490	188	302	489	187	302	420	175	245
27	2	25	308	144	164	304	142	162	169	113	56
9	4	5	369	223	143	360	218	139	314	210	101
116	19	97	3,355	1,186	2,157	3,275	1,166	2,097	1,466	727	737
61	14	47	1,123	501	622	1,079	479	600	521	264	257
5	1	4	543	303	240	527	294	233	348	211	137
23	4	19	5,066	1,076	3,969	5,003	1,065	3,917	3,532	793	2,722
2	-	2	922	504	418	799	464	335	524	372	152
9	1	8	1,764	841	917	1,697	817	874	710	489	215

資料:総務省統計局「経済センサス-活動調査」

453	108	345	33,771	17,011	16,746	32,132	16,280	15,838	20,723	12,751	7,966
-	-	-	540	347	193	347	239	108	214	155	59
453	108	345	33,231	16,664	16,553	31,785	16,041	15,730	20,509	12,596	7,907
-	-	-	12	9	3	12	9	3	12	9	3
33	8	25	2,510	2,122	388	2,363	2,003	360	2,124	1,833	291
44	16	28	7,403	4,603	2,800	7,268	4,546	2,722	5,521	3,952	1,569
-	-	-	35	31	4	35	31	4	32	28	4
1	-	1	70	47	23	65	45	20	51	40	11
-	-	-	2,203	1,725	478	2,126	1,676	450	1,462	1,337	125
165	38	127	6,922	3,241	3,681	6,567	3,084	3,483	3,206	2,062	1,144
1	-	1	563	235	328	561	233	328	495	220	275
15	3	12	341	161	180	314	152	162	184	122	62
9	1	8	311	182	129	302	176	126	262	164	98
97	22	75	3,593	1,234	2,345	3,308	1,135	2,159	1,388	681	701
54	9	45	1,063	443	620	999	411	588	510	253	257
6	2	4	527	277	250	495	264	231	341	193	148
13	2	11	5,211	1,133	4,078	4,994	1,090	3,904	3,534	820	2,714
1	-	1	651	376	275	649	376	273	422	294	128
14	7	7	1,816	845	971	1,727	810	917	965	588	377

資料:総務省統計局「経済センサス-基礎調査」

19 産業(大分類)別事業所数・従業者数(民営)

区分	A~R 全産業(公務除く)		A~B 農 林 漁 業		A 農 業 , 林 業		B 漁 業	
	事業所数	従業者数	事業所数	従業者数	事業所数	従業者数	事業所数	従業者数
平成28年(6月1日現在)	4,200	38,612	64	645	62	634	2	11

区分	A~R 全産業(公務除く)		A~B 農 林 漁 業		A 農 業 , 林 業		B 漁 業	
	事業所数	従業者数	事業所数	従業者数	事業所数	従業者数	事業所数	従業者数
平成26年(7月1日現在)	4,308	38,744	65	702	63	691	2	11

19 産業(大分類)別事業所数・従業者数(つづき)

区分	H 運 輸 業 , 郵 便 業		I 卸 売 業 , 小 売 業		J 金 融 業 , 保 險 業		K 不 動 産 業 , 物 品 賃 貸 業	
	事業所数	従業者数	事業所数	従業者数	事業所数	従業者数	事業所数	従業者数
平成28年(6月1日現在)	133	2,397	1,043	8,011	53	543	175	543

区分	H 運 輸 業 , 郵 便 業		I 卸 売 業 , 小 売 業		J 金 融 業 , 保 險 業		K 不 動 産 業 , 物 品 賃 貸 業	
	事業所数	従業者数	事業所数	従業者数	事業所数	従業者数	事業所数	従業者数
平成26年(7月1日現在)	132	2,336	1,076	8,076	56	636	183	560

19 産業(大分類)別事業所数・従業者数(平成28年つづき)

(単位:事業所、人)

区分	R サービス業(他に分類され ないもの)	
	事業所数	従業者数
平成28年(6月1日現在)	272	2,074

資料:総務省統計局「経済センサス-活動調査」

(単位:事業所、人)

C~R 非農林漁業 (公務除く)		C 鉱業,採石業, 砂利採取業		D 建設業		E 製造業		F 電気・ガス・ 熱供給・水道業		G 情報通信業	
事業所数	従業者数	事業所数	従業者数	事業所数	従業者数	事業所数	従業者数	事業所数	従業者数	事業所数	従業者数
4,136	37,967	3	29	338	3,026	370	8,143	1	3	19	97

資料:総務省統計局「経済センサス-活動調査」

C~R 非農林漁業 (公務除く)		C 鉱業,採石業, 砂利採取業		D 建設業		E 製造業		F 電気・ガス・ 熱供給・水道業		G 情報通信業	
事業所数	従業者数	事業所数	従業者数	事業所数	従業者数	事業所数	従業者数	事業所数	従業者数	事業所数	従業者数
4,243	38,042	2	15	355	3,092	380	7,983	2	45	21	84

資料:総務省統計局「経済センサス-基礎調査」

(単位:事業所、人)

L 学術研究,専門・技術 サービス業		M 宿泊業, 飲食サービス業		N 生活関連 サービス業,娯楽業		O 教育,学習支援業		P 医療,福祉		Q 複合サービス 業	
事業所数	従業者数	事業所数	従業者数	事業所数	従業者数	事業所数	従業者数	事業所数	従業者数	事業所数	従業者数
141	516	565	3,980	504	1,642	113	628	361	5,387	45	948

資料:総務省統計局「経済センサス-活動調査」

L 学術研究,専門・技術 サービス業		M 宿泊業, 飲食サービス業		N 生活関連 サービス業,娯楽業		O 教育,学習支援業		P 医療,福祉		Q 複合サービス 業	
事業所数	従業者数	事業所数	従業者数	事業所数	従業者数	事業所数	従業者数	事業所数	従業者数	事業所数	従業者数
140	458	594	4,204	515	1,573	113	615	347	5,488	46	670

資料:総務省統計局「経済センサス-基礎調査」

19 産業(大分類)別事業所数・従業者数(平成26年つづき)

(単位:事業所、人)

区 分	R サービス業(他に分類さ れないもの)	
	事業所数	従業者数
平成26年(7月1日現在)	281	2,207

資料:総務省統計局「経済センサス-基礎調査」

事業所

# 5. 農 林 業

## 20 農林業経営体数

各年2月1日現在(単位:経営体)

区 分	農林業経営体	農業経営体			林業経営体		
		計	個人経営体	団体経営体	計	個人経営体	団体経営体
平成27年	4,707	4,674	4,498	176	248	237	11
令和2年	3,566	3,533	3,374	159	81	70	11
前回対比	0.76	0.76	0.75	0.90	0.33	0.30	1.00

資料:2020年農林業センサス

注1)「農林業経営体」とは、農林産物の生産を行うか又は委託を受けて農林業作業を行い、生産又は作業に係る面積・頭羽数が次の規定のいずれかに該当する事業を行う者をいう。

(1)経営耕地面積が30a以上の規模の農業

(2)農作物の作付面積又は栽培面積、家畜の飼養頭数又は出荷羽数、その他の事業の規模が次の農林業経営体の基準以上の農業

- (ア)露地野菜作付面積 15a (キ)肥育牛飼養頭数 1頭
- (イ)施設野菜栽培面積 350㎡ (ク)豚飼養頭数 15頭
- (ウ)果樹栽培面積 10a (ケ)採卵鶏飼養羽数 150羽
- (エ)露地花き栽培面積 10a (コ)ブロイラー年間出荷羽数 1,000羽
- (オ)施設花き栽培面積 250㎡ (サ)その他 調査期日前1年間における農業生産物の総販売額50万円に相当する事業の規模
- (カ)搾乳牛飼養頭数 1頭

(3)権原に基づいて育林又は伐採(立木竹のみを譲り受けてする伐採を除く。)を行うことができる山林(以下「保有山林」という。)の面積が3ha以上の規模の林業(調査実施年を計画期間に含む「森林経営計画」を策定している者又は調査期日前5年間に継続して林業を行い、育林若しくは伐採を実施した者に限る。)

(4)農作業の受託の事業

(5)委託を受けて行う育林若しくは素材生産又は立木を購入して行う素材生産の事業(ただし、素材生産については、調査期日前1年間に200㎡以上の素材を生産した者に限る。)

注2)農業経営と林業経営を合わせて営んでいる経営体は、農業経営体と林業経営体にそれぞれ含まれるため、農業経営体数と林業経営体数の合計と農林業経営体数は一致しない。

注3)個人経営体とは、個人(世帯)で事業を行う経営体をいう。なお、法人化して事業を行う経営体は含まない。

## 21 組織形態別経営体数(農業経営体)

各年2月1日現在(単位:経営体)

区分	合計	法人化している					地方公共 団体・財産 区	法人化し ていない	個人経営体
		計	農業組合法人	会社	各種団体	その他の法人			
平成27年	4,674	68	19	34	13	2	3	4,603	4,498
令和2年	3,533	96	40	38	8	10	1	3,436	3,374
前回対比	0.76	1.41	2.11	1.12	0.62	5.00	0.33	0.75	0.75

資料:2020年農林業センサス

注)各種団体は、農協、森林組合などであること。

## 22 経営耕地面積規模別経営体数(農業経営体)

各年2月1日現在(単位:経営体)

区分	計	経営耕地 なし	経営耕地面積									
			0.3ha未満	0.3~0.5ha	0.5~1.0ha	1.0~1.5ha	1.5~2.0ha	2.0~3.0ha	3.0~5.0ha	5.0~10.0ha	10.0ha以上	
平成27年	4,674	71	71	519	1,137	770	588	642	438	272	166	
令和2年	3,533	63	118	428	833	539	369	445	368	215	155	
花巻市計	161	4	5	30	36	21	16	19	16	7	7	
湯 口	143	7	10	21	26	21	11	11	10	15	11	
湯 本	251	5	7	14	32	36	33	46	27	28	23	
矢 沢	317	2	11	41	90	56	33	38	26	12	8	
宮 野 目	116	2	9	11	18	7	10	13	20	17	9	
太 田	145	6	7	11	25	15	13	25	15	8	20	
笹 間	345	3	-	17	69	49	58	63	41	23	22	
大 迫	48	-	4	17	17	3	1	4	2	-	-	
内 川 目	110	1	-	42	42	17	2	2	2	1	1	
外 川 目	83	-	3	19	39	11	4	3	2	1	1	
亀 ヶ 森	134	4	2	13	53	23	17	14	6	1	1	
石 鳥 谷	222	1	7	24	34	31	21	45	29	14	16	
新 堀	201	9	10	19	34	40	23	23	22	13	8	
八 重 畑	299	9	28	29	56	38	35	36	40	21	7	
八 幡	111	1	7	7	16	12	8	14	21	18	7	
土 沢	214	4	2	32	67	36	22	18	22	10	1	
中 内	173	1	1	33	51	35	11	18	13	7	3	
谷 内	206	-	3	31	59	38	23	18	15	10	9	
小 山 田	254	4	2	17	69	50	28	35	39	9	1	
前回対比	0.76	0.89	1.66	0.82	0.73	0.70	0.63	0.69	0.84	0.79	0.93	

資料:2020年農林業センサス

23 経営耕地面積規模別面積(農業経営体)

各年2月1日現在(単位:a)

区分	計	0.3ha未満	0.3~0.5ha	0.5~1.0ha	1.0~1.5ha	1.5~2.0ha	2.0~3.0ha	3.0~5.0ha	5.0~10.0ha	10.0ha以上	
											平成27年
令和2年	花巻市計	1,208,066	2,196	16,234	59,717	65,160	63,213	106,795	139,573	144,360	610,818
	花巻	57,300	106	1,165	2,415	2,550	2,731	4,454	6,486	3,828	33,565
	湯口	92,773	168	736	1,928	2,554	1,924	2,846	3,757	9,943	68,917
	湯本	118,479	113	482	2,310	4,610	5,801	11,269	10,715	19,049	64,130
	矢沢	86,594	212	1,566	6,482	6,513	5,463	8,871	9,554	8,057	39,876
	宮野目	82,592	167	451	1,205	887	1,650	3,223	8,138	10,918	55,953
	太田	94,399	121	438	1,806	1,766	2,220	5,933	6,144	6,131	69,840
	笹間	136,855	-	654	5,211	5,872	10,093	15,044	15,449	16,185	68,347
	大迫	3,883	76	654	1,128	331	150	873	671	-	-
	内川目	10,218	-	1,642	2,994	2,070	330	428	814	510	1,430
	外川目	43,453	60	700	2,685	1,253	645	710	680	920	35,800
	亀ヶ森	19,544	40	501	3,764	2,662	2,936	3,336	2,287	610	3,408
	石鳥谷	89,037	149	896	2,322	3,779	3,576	10,728	10,691	9,360	47,536
	新堀	60,665	206	720	2,504	4,984	3,919	5,431	8,173	8,512	26,216
	八重畑	92,515	489	1,082	3,923	4,591	6,087	8,660	15,105	15,007	37,571
	八幡	61,009	158	276	1,213	1,435	1,362	3,335	8,096	12,058	33,076
	土沢	34,453	34	1,220	4,645	4,431	3,771	4,360	8,068	6,490	1,434
	中内	28,639	11	1,225	3,736	4,124	1,924	4,460	4,872	4,139	4,148
	谷内	47,733	50	1,188	4,284	4,595	3,882	4,340	5,566	6,523	17,305
	小山田	47,925	36	638	5,162	6,153	4,749	8,494	14,307	6,120	2,266
	前回対比	0.89	1.66	0.82	0.73	0.69	0.62	0.69	0.84	0.79	1.10

資料:2020年農林業センサス

24 経営耕地の状況(農業経営体)

各年2月1日現在(単位:経営体,ha)

区分	経営耕地 総面積(ha)	田			畑			樹園地			
		うち借入耕地 総面積(ha)	田のある経営 体数	面積 (ha)	うち借入耕地 面積(ha)	畑のある経営 体数	面積 (ha)	うち借入耕地 面積(ha)	樹園地の ある経営体 数	面積 (ha)	うち借入耕地 面積(ha)
平成27年	13,585	5,925	4,384	12,038	5,408	2,697	1,121	467	668	426	50
令和2年	12,081	6,272	3,114	10,382	5,474	1,749	1,353	769	540	345	29
前回対比	0.89	1.06	0.71	0.86	1.01	0.65	1.21	1.65	0.81	0.81	0.58

資料:2020年農林業センサス

25 農産物販売金額規模別経営体数(農業経営体)

各年2月1日現在(単位:経営体)

区分	計	農産物の 販売なし	50万円未 満	50~100万 円	100~300 万円	300~500 万円	500~ 1,000万円	1,000~ 3,000万円	3,000~ 5,000万円	5,000万円 以上
令和2年	3,533	105	722	780	1,112	386	240	123	25	40
前回対比	0.76	0.39	0.57	0.76	0.84	1.11	0.97	0.92	1.00	1.48

資料:2020年農林業センサス

26 農産物販売金額1位の出荷先別経営体数(農業経営体)

各年2月1日現在(単位:経営体)

区分	農産物の販売 のあった経営 体	農産物販売金額1位の出荷先別						
		農協	農協以外 の集出荷 団体	卸売市場	小売業者	食品製造 業・外食産 業	消費者に 直接販売	その他
平成27年	4,402	3,820	252	60	68	45	125	32
令和2年	3,428	2,884	248	38	71	16	145	26
前回対比	0.78	0.75	0.98	0.63	1.04	0.36	1.16	0.81

資料:2020年農林業センサス



27 農産物販売金額1位の部門別経営体数(農業経営体)

各年2月1日現在(単位:経営体)

区分	計	稲作	麦類作	雑穀・いも類・豆類	工作農作物	露地野菜	施設野菜	果樹類
平成27年	4,402	3,314	10	57	27	191	111	391
令和2年	3,428	2,510	6	36	22	164	105	356
前回対比	0.78	0.76	0.60	0.63	0.81	0.86	0.95	0.91

区分	花き・花木	その他の作物	酪農	肉用牛	養豚	養鶏	養蚕	その他の畜産
平成27年	86	19	23	162	5	6	-	-
令和2年	68	19	19	115	3	4	-	1
前回対比	0.79	1.00	0.83	0.71	0.60	0.67	-	-

資料:2020年農林業センサス

28 販売目的の作物の類別作付(栽培)経営体数と作付(栽培)面積(農業経営体)

各年2月1日現在(単位:経営体,ha)

区分	稲		麦類		雑穀		いも類		豆類		工芸農作物	
	作付(栽培)経営体数	作付(栽培)面積(ha)	作付(栽培)経営体数	作付(栽培)面積(ha)	作付(栽培)経営体数	作付(栽培)面積(ha)	作付(栽培)経営体数	作付(栽培)面積(ha)	作付(栽培)経営体数	作付(栽培)面積(ha)	作付(栽培)経営体数	作付(栽培)面積(ha)
平成27年	3,941	7,689	218	1,101	269	345	88	3	224	376	41	X
令和2年	2,959	X	131	1,205	164	364	61	X	140	351	50	X
前回対比	0.75		0.60	1.09	0.61	1.06	0.69		0.63	0.93	1.22	

区分	野菜類				果樹類				花き類・花木			
	露地		施設		露地		施設		露地		施設	
	作付(栽培)経営体数	作付(栽培)面積(ha)	作付(栽培)経営体数	作付(栽培)面積(ha)	栽培(栽培)経営体数	栽培(栽培)面積(ha)	栽培(栽培)経営体数	栽培(栽培)面積(ha)	作付(栽培)経営体数	作付(栽培)面積(ha)	作付(栽培)経営体数	作付(栽培)面積(ha)
平成27年	819	211	327	X	X	X	X	X	127	90	106	11
令和2年	555	166	343	31	X	X	19	4	112	28	87	X
前回対比	0.68	0.79	1.05						0.88	0.31	0.82	

区分	その他の作物			
	露地		施設	
	作付(栽培)経営体数	作付(栽培)面積(ha)	作付(栽培)経営体数	作付(栽培)面積(ha)
平成27年	144	284	16	1
令和2年	274	729	23	2
前回対比	1.90	2.57	1.44	2.00

資料:2020年農林業センサス

29 販売目的の家畜を飼養している経営体数と飼養頭羽数(農業経営体)

各年2月1日現在(単位:経営体,頭,羽)

区分	乳用牛		肉用牛		豚		採卵鶏		ブロイラー	
	飼養(飼養)経営体数	飼養(飼養)頭数(頭)	飼養(飼養)実経営体数	飼養(飼養)頭数(頭)	飼養(飼養)経営体数	飼養(飼養)頭数(頭)	飼養(飼養)経営体数	飼養(飼養)羽数(100羽)	出荷した(出荷)経営体数	出荷した(出荷)羽数(100羽)
平成27年	26	838	260	4,243	9	9,440	10	426	3	8,601
令和2年	23	922	195	X	5	9,614	8	370	1	X
前回対比	0.88	1.10	0.75		0.56	1.02	0.80	0.87	0.33	

資料:2020年農林業センサス

## 30 経営主年齢階層別の経営体数(農業経営体)

区 分	総 数	男					
		計	15～ 29歳	30～ 39歳	40～ 49歳	50～ 59歳	60～ 69歳
花 巻 市 計	3,533	3,283	6	42	199	520	1,246
花 巻	161	148	1	3	2	24	49
湯 口	143	139	1	2	4	24	53
湯 本	251	231	-	1	16	30	90
矢 沢	317	295	-	5	15	52	107
宮野目	116	111	-	1	15	17	45
太 田	145	143	1	2	6	24	49
笹 間	345	313	-	3	20	47	124
大 迫	48	44	-	-	2	6	13
内川目	110	103	-	-	8	15	46
外川目	83	74	1	-	5	13	33
亀ヶ森	134	125	-	1	8	27	45
石鳥谷	222	202	1	5	11	36	78
新 堀	201	186	-	3	12	31	71
八重畑	299	267	-	5	12	38	100
八 幡	111	106	-	1	4	14	35
土 沢	214	196	-	-	13	20	75
中 内	173	164	-	1	7	34	63
谷 内	206	195	1	5	21	29	71
小山田	254	241	-	4	18	39	99

## 31 年齢階層別常雇い数(農業経営体)

区 分	総 数	男					
		計	15～ 29歳	30～ 39歳	40～ 49歳	50～ 59歳	60～ 69歳
花 巻 市 計	245	146	35	23	25	22	26
花 巻	22	15	2	2	6	3	2
湯 口	14	6	-	1	1	1	2
湯 本	46	38	19	2	6	5	4
矢 沢	37	18	4	1	3	3	3
宮野目	13	8	2	3	1	1	-
太 田	31	18	1	4	4	5	3
笹 間	11	9	3	3	2	-	1
大 迫	2	2	-	-	-	1	1
内川目	-	-	-	-	-	-	-
外川目	4	3	-	-	-	1	2
亀ヶ森	2	2	-	-	-	1	-
石鳥谷	22	9	2	3	1	-	1
新 堀	13	8	-	2	1	-	4
八重畑	6	1	-	-	-	-	1
八 幡	4	3	-	1	-	-	2
土 沢	5	2	1	-	-	-	-
中 内	1	-	-	-	-	-	-
谷 内	12	4	1	1	-	1	-
小山田	-	-	-	-	-	-	-

令和2年2月1日現在(単位:経営体)

70歳以上	女						
	計	15～29歳	30～39歳	40～49歳	50～59歳	60～69歳	70歳以上
1,270	250	-	4	11	37	81	117
69	13	-	-	3	1	2	7
55	4	-	-	-	-	2	2
94	20	-	-	-	4	7	9
116	22	-	1	-	3	7	11
33	5	-	-	1	1	2	1
61	2	-	1	-	-	-	1
119	32	-	1	2	3	10	16
23	4	-	-	-	-	-	4
34	7	-	-	1	1	3	2
22	9	-	-	-	2	4	3
44	9	-	-	-	3	2	4
71	20	-	1	-	3	5	11
69	15	-	-	-	3	4	8
112	32	-	-	-	5	10	17
52	5	-	-	1	-	2	2
88	18	-	-	2	2	7	7
59	9	-	-	-	3	2	4
68	11	-	-	-	2	3	6
81	13	-	-	1	1	9	2

資料:2020年農林業センサス

令和2年2月1日現在(単位:人)

70歳以上	女						
	計	15～29歳	30～39歳	40～49歳	50～59歳	60～69歳	70歳以上
15	99	5	21	20	16	31	6
-	7	-	4	1	2	-	-
1	8	-	-	2	-	4	2
2	8	1	1	1	3	1	1
4	19	-	4	3	6	6	-
1	5	-	-	3	-	-	2
1	13	-	7	1	-	5	-
-	2	-	2	-	-	-	-
-	-	-	-	-	-	-	-
-	-	-	-	-	-	-	-
-	1	-	-	-	-	1	-
1	-	-	-	-	-	-	-
2	13	3	1	4	2	3	-
1	5	-	1	-	-	4	-
-	5	-	-	-	-	5	-
-	1	-	-	-	-	1	-
1	3	1	-	-	-	1	1
-	1	-	1	-	-	-	-
1	8	-	-	5	3	-	-
-	-	-	-	-	-	-	-

資料:2020年農林業センサス

32 年齢階層別の基幹的農業従事者数(農業経営体(個人経営体))

区 分	総 数	男					
		計	15～ 29歳	30～ 39歳	40～ 49歳	50～ 59歳	60～ 69歳
花巻市計	7,365	3,678	18	56	99	174	755
花巻	3,277	1,378	1	3	1	5	31
湯口	190	107	2	2	1	9	28
湯本	205	141	2	4	12	15	57
矢沢	312	182	2	6	9	13	67
宮野目	344	171	-	2	9	12	24
太田	156	80	-	2	1	7	26
笹間	221	152	1	4	8	13	67
大迫	299	127	-	1	1	2	9
内川目	71	49	1	1	2	3	22
外川目	124	54	-	-	-	-	15
亀ヶ森	131	78	1	1	3	8	30
石鳥谷	193	117	3	6	7	7	43
新堀	274	152	3	1	8	14	46
八重畑	301	174	1	10	10	20	66
八幡	379	162	-	2	2	7	23
土沢	158	100	-	-	1	8	42
中内	241	148	1	3	4	9	48
谷内	216	138	-	4	10	9	46
小山田	273	168	-	4	10	13	65

注1) 農業従事者とは、15歳以上の世帯員のうち、調査期日前1年間に自営農業に従事した者をいう。

注2) 基幹的農業従事者とは、15歳以上の世帯員のうち、ふだん仕事として主に自営農業に従事している者をいう。

33 主副業別経営体数(農業経営体(個人経営体))

令和2年2月1日現在(単位:経営体)

区分	合計	主業	準主業		副業的
			65歳未満の 農業専従者 がいる	65歳未満の 農業専従者 がいる	
花巻市計	3,374	614	464	668	2,092
花巻	152	18	15	33	101
湯口	129	26	20	20	83
湯本	233	51	37	37	145
矢沢	310	47	39	61	202
宮野目	105	36	26	18	51
太田	126	18	14	27	81
笹間	335	46	35	70	219
大迫	45	4	2	8	33
内川目	110	12	12	26	72
外川目	81	7	4	16	58
亀ヶ森	129	31	22	30	68
石鳥谷	211	31	24	49	131
新堀	190	47	34	29	114
八重畑	288	77	60	47	164
八幡	102	22	16	16	64
土沢	206	27	20	36	143
中内	172	24	18	39	109
谷内	202	43	32	53	106
小山田	248	47	34	53	148

資料:2020年農林業センサス

注1) 主業経営体とは、農業所得が主(世帯所得の50%以上が農業所得)で、調査期日前1年間に自営農業に60日以上従事している65歳未満の世帯員がいる個人経営体をいう。

注2) 準主業経営体とは、農外所得が主(世帯所得の50%未満が農業所得)で、調査期日前1年間に自営農業に60日以上従事している65歳未満の世帯員がいる個人経営体をいう。

注3) 副業的経営体とは、調査期日前1年間に自営農業に60日以上従事している65歳未満の世帯員がいない個人経営体をいう。

令和2年2月1日現在(単位:経営体)

70歳以上	女						
	計	15～29歳	30～39歳	40～49歳	50～59歳	60～69歳	70歳以上
1,337	1,899	6	20	52	130	596	1,095
65	83	-	2	2	7	24	48
51	64	1	-	1	6	14	42
85	130	-	2	2	7	42	77
124	173	-	2	7	8	57	99
44	76	-	-	2	7	24	43
59	69	-	2	2	5	16	44
114	172	-	1	7	8	52	104
20	22	-	-	-	2	7	13
39	70	-	1	1	4	24	40
35	53	-	1	1	1	21	29
51	76	1	-	1	6	24	44
80	122	-	2	3	9	35	73
67	127	-	-	2	9	40	76
128	217	2	1	7	20	61	126
49	58	-	-	1	3	20	34
83	93	-	1	3	10	29	50
69	78	-	-	1	7	26	44
76	105	-	3	6	5	31	60
98	111	2	2	3	6	49	49

資料:2020年農林業センサス

### 34 総農家数

各年2月1日現在(単位:戸)

区分	総農家数	販売農家	
		販売農家	自給的農家
平成27年	5,872	4,466	1,406
令和2年	4,648	3,322	1,326
前回対比	0.79	0.74	0.94

資料:2020年農林業センサス

注1) 農家とは、調査期日現在で、経営耕地面積が10a以上の農業を営む世帯又は経営耕地面積が10a未満であっても、調査期日前1年間における農産物販売金額が15万円以上あった世帯をいう。

なお、「農業を営む」とは、営利又は自家消費のために耕種、養畜、養蚕、又は自家生産の農産物を原料とする加工を行うことをいう。

注2) 販売農家とは、経営耕地面積が30a以上又は調査期日前1年間における農産物販売金額が50万円以上の農家をいう。

注3) 自給的農家とは、経営耕地面積が30a未満かつ調査期日前1年間における農産物販売金額が50万円未満の農家をいう。

### 35 林業の概況

#### -1 林野面積等

年次	総土地面積 (ha)	林野面積			林野率 (%)	国有林面積 (ha)	国有林野率 (%)	総世帯数 (戸)	林家数 (戸)	農家数 (戸)
		小計 (ha)	現況森林面積 (ha)	森林以外の草生地 (ha)						
平成17年	90,832	58,633	58,583	50	64.6	26,291	44.8	33,451	2,725	7,849
平成22年	90,832	58,746	58,688	58	64.7	26,290	44.8	33,774	2,875	6,772
平成27年	90,839	58,500	58,442	58	64.4	26,270	44.9	33,799	2,842	5,872
令和2年	90,839	58,470	58,413	57	64.4	26,244	44.9	34,724	1,795	4,648

資料:2020農林業センサス、国勢調査

注)平成17年の数値は旧花巻市、旧大迫町、旧石鳥谷町、旧東和町の合計

#### -2 保有山林面積規模別経営体数(林業経営体)

令和2年2月1日現在(単位:ha、経営体)

区分	計	保有山林なし	3未満	3~5	5~10	10~20	20~30	30~50	50~100	100~500	500~1,000	1,000以上
花巻市計	81	2	1	18	13	25	6	7	3	5	1	-
花巻町	7	2	-	1	1	-	-	-	-	3	-	-
湯口村	3	-	-	1	-	1	-	1	-	-	-	-
湯本村	1	X	X	X	X	X	X	X	X	X	X	X
矢沢村	8	-	1	3	1	3	-	-	-	-	-	-
宮野目村	1	X	X	X	X	X	X	X	X	X	X	X
太田村	1	X	X	X	X	X	X	X	X	X	X	X
笹間村	2	X	X	X	X	X	X	X	X	X	X	X
飯豊村2-2	-	-	-	-	-	-	-	-	-	-	-	-
大迫町	1	X	X	X	X	X	X	X	X	X	X	X
内川目村	22	-	-	1	5	9	2	2	2	1	-	-
外川目村	15	-	-	2	2	7	1	2	1	-	-	-
亀ヶ森村	-	-	-	-	-	-	-	-	-	-	-	-
八重畑村2-2	-	-	-	-	-	-	-	-	-	-	-	-
石鳥谷村	4	-	-	1	-	2	-	1	-	-	-	-
新堀村	-	-	-	-	-	-	-	-	-	-	-	-
八重畑村2-1	3	-	-	2	-	-	1	-	-	-	-	-
八幡村	-	-	-	-	-	-	-	-	-	-	-	-
土沢町	1	X	X	X	X	X	X	X	X	X	X	X
中内村	6	-	-	2	1	2	1	-	-	-	-	-
谷内村	4	-	-	2	-	1	-	-	-	1	-	-
小山田村	2	X	X	X	X	X	X	X	X	X	X	X

資料:2020年農林業センサス

# 6. 製造業

## 36 産業(中分類)別、事業所数等(従業者4人以上の事業所)

各年6月1日現在

産業中分類	事業所数 (事業所)	従業者数 (人)	現金給与 総額 (万円)	原材料 使用額等 (万円)	製造品 出荷額等 (万円)	粗付加 価値額 (万円)
平成27年	217	7,993	2,618,891	10,101,406	17,966,311	7,316,759
平成28年	205	8,087	2,602,660	9,821,304	18,117,369	7,736,140
平成29年	205	8,327	2,887,765	12,082,767	19,293,257	6,759,562
平成30年	205	8,089	2,825,805	14,683,257	24,374,980	9,052,645
令和元年	200	8,072	2,896,016	13,823,759	23,351,568	8,872,304
9 食料品	41	1,259	294,607	1,372,682	2,378,891	935,046
10 飲料・飼料	6	221	70,192	1,619,096	3,571,594	1,805,544
11 繊維	11	225	47,558	38,941	105,716	61,578
12 木材	2	27	X	X	X	X
13 家具	4	55	12,401	14,950	39,878	22,990
14 パルプ・紙	2	21	X	X	X	X
15 印刷	10	233	66,405	396,292	517,078	111,407
16 化学	3	350	151,937	1,141,981	1,970,054	777,948
17 石油	1	13	X	X	X	X
18 プラスチック	11	402	130,901	461,749	756,384	273,667
19 ゴム	-	-	-	-	-	-
20 皮革	-	-	-	-	-	-
21 窯業	9	152	54,759	223,903	406,861	168,807
22 鉄鋼	4	151	55,191	423,955	567,255	132,586
23 非鉄	1	8	X	X	X	X
24 金属	18	614	255,544	782,312	1,316,529	495,473
25 はん用	8	573	245,612	148,431	816,220	634,688
26 生産用	26	980	376,766	1,072,946	1,664,702	553,159
27 業務用	15	1,679	703,060	4,936,988	7,109,250	2,022,772
28 電子	6	170	57,674	198,655	339,695	132,843
29 電気	8	351	141,475	412,440	704,842	272,287
30 情報	7	374	130,789	333,240	587,000	236,759
31 輸送	4	187	70,469	102,649	271,284	155,683
32 その他	3	27	8,364	10,440	27,761	15,963

注)平成27年のみ総務省統計局「経済センサスー活動調査」に基づく数値

資料:岩手県「2020年工業統計調査結果報告書」

# 7. 商業

## 37 卸売、小売業の事業所数・従業者数・年間販売額等

区 分	事業所数 (店)	従業者数 (人)	年間商品 販売額 (百万円)	売場面積 (㎡) ※小売業
平成26年(7月1日現在)	893	6,105	196,275	
卸 売 業 計	144	1,482	112,641	-
50 各 種 商 品 卸 売 業	-	-	-	-
51 織 維 ・ 衣 服 等 卸 売 業	4	11	218	-
52 飲 食 料 品 卸 売 業	43	399	30,976	-
53 建 築 材 料、 鉱 物 ・ 金 属 材 料 等 卸 売 業	33	257	17,774	-
54 機 械 器 具 卸 売 業	23	198	25,946	-
55 そ の 他 の 卸 売 業	41	617	37,727	-
小 売 業 計	749	4,623	83,635	132,768
56 各 種 商 品 小 売 業	3	194	4,337	10,381
57 織 物 ・ 衣 服 ・ 身 の 回 り 品 小 売 業	85	389	3,987	21,343
58 飲 食 料 品 小 売 業	205	1,415	17,285	26,185
59 機 械 器 具 小 売 業	109	585	15,544	8,715
60 そ の 他 の 小 売 業	318	1,858	38,989	66,144
61 無 店 舗 小 売 業	29	182	3,493	-
(県内他市 小売業)				
盛 岡 市	3,025	28,233	1,022,050	497,097
宮 古 市	678	4,064	114,718	60,291
大 船 渡 市	458	2,590	100,547	46,769
北 上 市	860	5,951	215,474	143,867
久 慈 市	458	2,365	57,159	59,249
遠 野 市	327	1,591	33,537	41,270
一 関 市	1,261	7,251	183,215	162,642
陸 前 高 田 市	133	766	23,348	12,551
釜 石 市	391	2,042	72,337	36,521
二 戸 市	369	1,951	83,043	33,638
八 幡 平 市	264	1,353	26,002	27,861
奥 州 市	1,290	7,419	194,252	174,178
滝 沢 市	243	2,065	65,616	31,679

資料：経済産業省「平成26年商業統計」



## 37 卸売、小売業の事業所数・従業者数・年間販売額等(つづき)

区 分	事業所数 (店)	従業者数 (人)	年間商品 販売額 (百万円)	売場面積 (㎡) ※小売業
平成28年(6月1日現在)	934	6,828	222,521	
卸 売 業 計	156	1,693	121,714	-
50 各 種 商 品 卸 売 業	1	3	X	-
51 織 維 ・ 衣 服 等 卸 売 業	4	22	430	-
52 飲 食 料 品 卸 売 業	48	486	52,879	-
53 建 築 材 料、 鉱 物 ・ 金 属 材 料 等 卸 売 業	38	279	17,026	-
54 機 械 器 具 卸 売 業	33	326	14,988	-
55 そ の 他 の 卸 売 業	32	577	X	-
小 売 業 計	778	5,135	100,807	129,339
56 各 種 商 品 小 売 業	3	150	3,949	8,927
57 織 物 ・ 衣 服 ・ 身 の 回 り 品 小 売 業	76	353	3,761	16,570
58 飲 食 料 品 小 売 業	233	1,755	25,415	26,567
59 機 械 器 具 小 売 業	114	634	18,235	8,217
60 そ の 他 の 小 売 業	325	2,049	44,482	69,058
61 無 店 舗 小 売 業	27	194	4,966	-
(県内他市 小売業)				
盛 岡 市	2,299	19,378	407,421	481,166
宮 古 市	526	3,102	70,554	49,282
大 船 渡 市	405	2,281	47,322	53,795
北 上 市	663	4,974	110,811	173,096
久 慈 市	357	2,127	41,165	55,440
遠 野 市	290	1,436	25,745	34,376
一 関 市	1,066	6,174	105,676	147,844
陸 前 高 田 市	147	849	15,068	14,395
釜 石 市	317	1,845	44,179	47,224
二 戸 市	301	1,774	34,335	34,848
八 幡 平 市	233	1,313	24,157	24,917
奥 州 市	1,019	6,472	130,643	186,001
滝 沢 市	173	1,602	37,535	30,212

資料:総務省統計局「平成28年経済センサス-活動調査」

38 公設地方卸売市場取扱高

令和3年度(単位:t・千円)

区 分	総 数		青 果 物					
			野 菜		果 物		そ の 他	
	数量	金額	数量	金額	数量	金額	数量	金額
総 数	6,687	3,539,572	3,904	1,092,678	930	405,144	30	11,538
県 内	2,121	1,395,459	1,002	264,387	164	78,237	25	9,082
県 外	4,567	2,144,114	2,902	828,291	766	326,907	5	2,457

区 分	水 産 物					
	鮮 魚		冷凍食品		塩干加工品	
	数量	金額	数量	金額	数量	金額
総 数	438	535,072	294	273,828	1,091	1,221,312
県 内	224	275,870	150	140,262	556	627,621
県 外	214	259,202	145	133,566	535	593,691

資料:花巻市公設地方卸売市場

39 酒類消費量

(単位:kl)

区 分	平成27年度	平成28年度	平成29年度	平成30年度	令和元年度	令和2年度	令和3年度
計	732	821	823	563	552	346	287
清 酒	76	98	97	64	52	37	39
合 成 清 酒	1	1	1	1	1	1	1
焼 酎	41	37	47	25	23	16	13
(再掲)甲 類	17	15	14	11	11	7	5
(再掲)乙 類	24	22	33	14	12	9	8
ビ ー ル	476	580	565	380	329	199	172
果 実 酒	26	20	28	21	13	12	10
(再掲)果 実 酒	26	20	28	21	13	12	10
(再掲)甘味果実酒	-	-	-	-	-	-	-
洋 酒	7	7	8	9	9	7	6
(再掲)ウイスキー	7	7	8	9	9	7	6
(再掲)ブランデー	-	-	-	-	-	-	-
ス ピ リ ッ ツ 類	10	4	4	6	11	9	8
リ キ ュ ー ル 類	61	41	41	38	50	35	25
そ の 他	34	33	32	19	64	30	13
(再掲)発 泡 酒	19	15	14	9	10	9	8
(再掲)その他の雑酒	15	18	18	10	54	21	5

資料:花巻小売酒販組合

## 8. 電気・ガス・下水道

### 40 契約口数及び年間電力使用量

(単位:1000kwh)

区 分	電 灯									
	定 額		従量AB(5~60A)		従量C(6~49KVA)		時 間 帯 別		公衆街路灯	
	契約口数	電力量	契約口数	電力量	契約口数	電力量	契約口数	電力量	契約口数	電力量
平成22年度	1,153	672	37,744	141,889	1,728	26,738	3,636	46,574	9,850	6,924
23	1,128	668	37,527	133,120	1,743	23,601	4,056	50,920	9,966	6,774
24	1,070	653	37,350	130,921	1,738	24,024	4,437	54,385	10,092	6,665
25	1,101	664	37,145	125,968	1,750	23,344	4,817	56,791	10,168	6,587
26	1,159	711	36,900	121,294	1,769	22,708	5,204	57,239	10,254	6,566
27	1,210	780	36,735	117,556	1,704	21,516	5,548	57,034	10,354	6,409

区 分	電灯(つづき)		電 力							
	その他(臨時等)		業 務 用		小 口		大 口		そ の 他	
	契約口数	電力量	契約口数	電力量	契約口数	電力量	契約口数	電力量	契約口数	電力量
平成22年度	255	5,997	397	146,706	7,947	100,942	23	94,096	2,056	15,221
23	297	4,609	401	129,438	7,800	95,796	22	93,042	1,972	15,424
24	263	4,504	417	138,010	7,665	98,235	22	95,522	1,899	15,353
25	293	3,762	425	136,834	7,526	94,244	24	102,754	1,857	14,712
26	247	3,020	418	132,681	7,428	92,295	23	101,851	1,796	14,361
27	299	3,852	406	129,594	7,300	91,185	21	98,640	1,731	13,884

資料:東北電力(株)花北営業所

### 41 電灯電力使用量

(単位:1000kwh)

区 分	電 灯	電 力	合 計
平成22年度	228,794	356,965	585,759
23	219,692	333,700	553,392
24	221,152	347,120	568,272
25	217,116	348,544	565,660
26	211,538	341,188	552,726
27	207,147	333,303	540,450

資料:東北電力(株)花北営業所

### 42 家庭用電灯の状況

区 分	1月当り使用量 (kwh)	平均アンペア
平成22年度	311.58	32.59
23	294.57	32.68
24	291.94	32.74
25	282.25	32.81
26	273.22	32.93
27	266.21	33.07

資料:東北電力(株)花北営業所

※電力自由化に伴い、平成28年度以降はデータ非公開

### 43 都市ガス供給状況

( $\text{m}^3 = 15,000$ キロカロリー)

区分	供給区域内戸数 (戸)	供給戸数			供給量					普及率 (%)	
		総数 (戸)	簡易ガス (戸)	一般ガス (戸)	総数 ( $\text{m}^3$ )	家庭用		工業用 ( $\text{m}^3$ )	卸 ( $\text{m}^3$ )		
						簡易ガス ( $\text{m}^3$ )	一般ガス ( $\text{m}^3$ )				
平成28年度	8,279	4,667	715	3,952	797,560	109,312	688,248	-	-	56.4	
29	8,463	4,667	709	3,958	822,430	104,329	718,101	-	-	55.1	
30	8,546	4,705	707	3,998	806,447	95,027	711,420	-	-	55.1	
令和元年度	8,597	4,709	707	4,002	796,971	91,843	705,128	-	-	54.8	
2	8,552	4,656	680	3,976	807,042	89,875	717,167	-	-	54.4	
3	8,675	4,642	665	3,977	806,906	83,412	723,494	-	-	53.5	
区分	一日平均 消費量 ( $\text{m}^3$ )	導管延長 (m)									
平成28年度	2,185	82,004									
29	2,253	81,772									
30	2,209	82,342									
令和元年度	2,178	82,269									
2	2,211	80,208									
3	2,211	80,206									

資料：花巻ガス㈱

#### 44 都市下水路

令和4年4月1日現在

排水区域 (ha)	計画延長 (m)	都市下水路名	延長 (m)	管径または幅員 (m)
1,306ha	14,286m	箆堰都市下水路	681m	幅員1.00～1.32m
		大堰川都市下水路	790m	幅員4.00m
		旧後川都市下水路	1,139m	幅員1.60～4.30m
		二枚橋都市下水路	6,044m	管径0.30～0.90m
		山の神都市下水路	1,684m	管径0.30～0.90m
		滝の沢川都市下水路	604m	幅員3.00～4.00m
		新川都市下水路	1,174m	幅員2.20～7.70m
		直町都市下水路	1,250m	幅員1.10～1.50m
		好地都市下水路	920m	幅員1.00～1.30m

注) 下水道法第27条の規定により都市下水路として指定したもの。

資料: 花巻市下水道課

#### 45 公共下水道

令和4年4月1日現在

地区名	供用開始年月日	排除方式	認可区域 面積 (ha)	処理区域 面積 (ha)	処理区域内 世帯 (世帯)	水洗化世帯 (世帯)	普及率	処理区域内 人口 (人)
花巻地区	平成2年4月1日	分流式	2,419.0	1,991.1	21,653	18,613	73.9%	49,505
大迫地区	平成11年4月1日	分流式	143.9	143.9	1,020	810	52.9%	2,434
石鳥谷地区	平成9年4月1日	分流式	449.9	349.4	2,804	2,313	49.2%	6,618
東和地区	平成12年12月1日	分流式	160.6	135.1	977	796	30.1%	2,382
合計	-	-	3,173.4	2,619.5	26,454	22,532	65.6%	60,939

[処理面積]: 下水道法第9条1項の規定により公示した区域

資料: 花巻市下水道課

#### 46 農業集落排水

令和4年4月1日現在

地区名	供用開始年月日	計画区域 面積 (ha)	計画処理 人口 (人)	計画処理 戸数 (戸)	水洗化率	供用人口 (人)
長根地区	平成6年6月1日	103.6	1,690	369	96.5%	1,007
熊野地区	平成9年10月1日	46.7	2,470	641	97.6%	1,561
湯本南方地区	平成13年6月1日	71.7	2,300	494	88.7%	1,292
湯口中部地区	平成17年11月1日	60.9	2,540	649	85.3%	1,429
西南地区	平成20年6月1日	164.7	4,350	1,003	81.8%	2,451
湯本北部地区	平成23年3月31日	32.8	810	193	71.2%	454
立石地区	平成16年4月1日	31.0	930	219	84.7%	415
三日堀地区	平成8年4月1日	47.6	1,670	270	90.8%	622
猪鼻地区	平成14年1月11日	25.9	1,030	175	90.2%	434
大北地区	平成16年4月1日	41.0	1,140	250	84.1%	593
八重畑地区	平成22年3月10日	34.5	810	186	81.9%	453
八幡・八日市地区	平成23年3月31日	30.0	870	215	72.4%	461
東晴山地区	平成15年4月1日	33.5	940	214	86.7%	398
合計		723.9	21,550	4,878	86.2%	11,570

資料: 花巻市下水道課

## 9. 運輸・通信

### 47 花巻空港利用状況

区 分	計		札 幌 便		名 古 屋 便		大 阪 便	
	旅客数	利用率	旅客数	利用率	旅客数	利用率	旅客数	利用率
平成29年	413,133	65.6	94,264	58.5	137,317	64.0	154,103	71.5
30	435,890	66.3	97,203	59.9	143,881	65.4	160,646	72.8
令和元年	460,302	69.1	97,880	59.6	158,036	69.3	166,861	76.1
2	189,389	44.5	34,066	39.1	70,540	41.2	68,884	53.1
3	200,410	39.7	32,903	43.1	73,210	37.8	58,068	43.4

注)国際定期便について、H30年8月から台湾便が定期便に就航し、H31年1月から上海便が定期便に就航した。

### 48 インターチェンジ利用状況

(単位:台)

年 次 ・ 月	総利用台数	花 巻 南	花 巻	花巻空港	花巻空港TB
		利用台数	利用台数	利用台数	利用台数
平成29年	4,452,364	1,247,258	1,311,274	601,597	1,292,235
30	4,537,283	1,294,089	1,328,723	670,816	1,243,655
令和元年	4,685,452	1,332,050	1,311,946	694,894	1,346,562
2	3,835,423	1,088,383	1,123,443	544,773	1,078,824
3	3,828,858	1,112,729	1,150,245	556,606	1,009,278
1 月	302,855	81,986	90,367	45,936	84,566
2 月	293,147	82,131	89,761	43,094	78,161
3 月	337,340	95,709	99,010	48,381	94,240
4 月	302,451	87,644	92,864	45,463	76,480
5 月	302,410	86,543	90,931	43,922	81,014
6 月	312,605	90,239	96,578	44,658	81,130
7 月	337,657	100,020	101,465	47,755	88,417
8 月	308,618	91,521	90,415	45,674	81,008
9 月	298,163	88,671	91,067	43,333	75,092
10 月	348,120	104,580	103,996	48,995	90,549
11 月	342,488	101,064	101,508	49,501	90,415
12 月	343,004	102,621	102,283	49,894	88,206
前年対比	99.8%	102.2%	102.4%	102.2%	93.6%

資料: 東日本高速道路(株)東北支社北上管理事務所

注) 東和料金所は平成19年6月1日に廃止され、花巻空港本線料金所(花巻空港TB)に変更されました。

### 49 鉄道利用状況

(単位:人)

区 分	乗 車 人 員			
	計	定期外	定期	一日平均
平成29年度	2,240,018	723,095	1,516,923	6,134
30	2,229,522	721,773	1,507,749	6,106
令和元年度	2,143,785	682,893	1,460,892	5,856
2	1,701,903	324,115	1,377,788	4,661
3	1,742,917	357,688	1,385,229	4,774
花 巻 駅	1,073,585	176,964	896,621	2,941
新 花 巻 駅	147,127	105,615	41,512	403
花 巻 空 港 駅	205,177	33,881	171,296	562
石 鳥 谷 駅	317,028	41,228	275,800	868
似 内 駅	...	...	...	...
小 山 田 駅	...	...	...	...
晴 山 駅	...	...	...	...
土 沢 駅	...	...	...	...

資料: JR東日本盛岡支社

注) 似内、小山田、晴山、土沢駅は無人駅のためデータなし。

土沢駅は平成30年10月1日より無人駅となり、令和元年度以降データなし。

(単位:人、%)

福 岡 便		神 戸 便		国際定期便	チャーター便	総合計(定期便+チャーター便)
旅客数	利用率	旅客数	利用率		旅客数	旅客数
27,449	71.3			-	13,157	426,290
34,160	62.5			10,953	24,894	471,737
37,525	68.7			44,440	5,580	510,322
15,899	43.2	425	63.2	6,889	824	197,527
19,115	36.0	17,114	36.1	-	839	201,249

資料:岩手県交通政策室

### 50 バス利用状況

(単位:路線、人)

区 分	路線数	乗 車 人 員			
		計	定期外	定期	一日平均
平成29年	18	670,836	579,067	91,769	1,837.9
30	18	609,098	523,923	85,175	1,668.8
令和元年	17	529,255	449,411	79,844	1,446.1
2	11	433,975	370,936	63,039	1,188.9
3	11	381,982	323,873	58,109	1,046.5

資料:花巻市都市政策課

注)岩手県交道路線バス(事業年度は10月1日~9月30日)。

### 51 花巻市自主運行バス等利用状況

(単位:日、人)

区 分	令和2年度			令和3年度		
	運行日数	乗車人員	一日平均	運行日数	乗車人員	一日平均
市街地循環バス	365	76,909	210.7	365	79,825	218.7
石鳥谷地域予約乗合バス	154	4,185	27.2	155	4,369	28.2
大迫・花巻線(病院連絡バス含む)	365	8,294	22.7	365	7,703	21.1
東和地域予約乗合バス	155	4,780	30.8	154	4,505	29.3
湯口地区予約乗合タクシー	114	328	2.9	82	211	2.6
大迫地域予約乗合バス	150	3,256	21.7	154	3,839	24.9
西南地域予約乗合バス	205	3,289	16.0	206	3,571	17.3

資料:花巻市都市政策課

### 52 車種別自動車台数

区 分	総 数	貨 物 車			乗 合	
		普通車	小型車	被けん引車	普通車	小型車
平成30年	42,159	2,508	3,328	58	134	118
31	42,165	2,490	3,308	55	134	111
令和2年	41,918	2,472	3,252	48	127	118
3	41,581	2,436	3,163	45	113	103

区 分	小型二輪	軽 自 動 車				小型特殊車	
		乗用車	貨物車	三輪車	二輪車	農耕用	その他
平成30年	1,190	26,778	11,731	2	1,296	7,542	520
31	1,209	26,893	11,686	2	1,282	7,432	536
令和2年	1,244	26,946	11,662	2	1,267	7,359	539
3	1,297	27,333	11,557	2	1,338	7,362	565
4	1,311	27,208	11,429	2	1,368	7,330	621

### 53 市営駐車場等利用状況

(単位:台、回)

駐 車 場 等 名 称	区 分	平成29年度	平成30年度	令和元年度	令和2年度	令和3年度
新 花 巻 駅 駐 車 場	年 間 利 用 台 数	87,561	103,664	97,147	40,611	43,663
	一 日 平 均 台 数	240	284	265	111	120
花 巻 駅 南 駐 車 場	年 間 利 用 台 数	140,129	145,566	141,193	94,476	97,509
	一 日 平 均 台 数	384	399	386	259	267
花 巻 駅 前 多 目 的 広 場	年 間 利 用 回 数	17	29	25	3	8

資料:花巻市都市政策課

※元年度新花巻駅駐車場Suica決済導入

※29年度新花巻駅西第1駐車場拡張

※28年度新花巻駅西第1・2駐車場供用開始

新花巻駅駐車場は有料駐車場分のみ

※23年度花巻駅南駐車場(第1)供給開始

### 54 テレビの状況(花巻市内)

(単位:件)

区 分	放送受信契約数	(うち衛星放送)
平成29年度	35,361	19,781
30	35,600	20,181
令和元年度	35,999	20,443
2	35,854	20,387
3	35,763	20,379

資料:NHK盛岡放送局



52 車種別自動車台数(つづき)

各年3月31日現在(単位:台)

乗用車		特種用途車	
普通車	小型車	特種車	大型特殊車両
14,403	19,779	1,511	320
14,778	19,436	1,515	338
15,104	18,943	1,516	338
15,709	18,159	1,498	355

資料:東北運輸局岩手運輸支局

各年4月1日現在(単位:台)

雪上車	原付自転車			
	50cc以下	90cc以下	125cc以下	ミニカー
2	3,422	321	436	94
2	3,206	322	447	97
2	3,009	310	459	97
2	2,877	312	480	103
2	2,762	308	510	105

資料:花巻市市民税課

55 東和地区有線放送施設加入(スピーカー取付)状況

各年4月1日現在

区分	加入台数		
	一般世帯(世帯)	加入率(%)	官公署・諸団体(台)
平成30年	2,304	78.4	92事業所 154
31	2,292	77.9	92事業所 154
令和2年	2,283	77.7	91事業所 152
3	2,170	73.0	93事業所 154
4	2,131	73.0	89事業所 151

資料:東和総合支所地域振興課

56 電信電話施設数

各年3月31日現在

区分	一般加入電話 (単位:加入)			ISDN(単位:回線)				公衆電話 (単位:個)
				INS64			INS1500	
	事務用	住宅用	合計	事務用	住宅用	合計		
平成30年	2,746	13,507	16,253	1,209	74	1,283	3	142
31	2,598	12,727	15,325	1,131	71	1,202	1	143
令和2年	2,364	11,789	14,153	1,019	58	1,077	1	139
3	2,220	11,257	13,477	926	52	978	1	143
4	2,086	10,696	12,782	844	46	890	-	141

資料:NTT東日本-東北岩手支店

# 10. 建設

## 57 用途地域

用途地域	第一種低層住居専用地域			第一種中高層住居専用地域		第二種中高層住居専用地域	第一種住居地域
	40/80	50/100	50/80	50/100	60/200	60/200	60/200
建ぺい率(%)／容積率(%)	40/80	50/100	50/80	50/100	60/200	60/200	60/200
面積 (ha)	244	172	11	7.6	226	70	676
最終決定変更年月日	平成29年8月18日						

## 58 都市公園の状況

令和4年4月1日現在

種別		箇所数	計画決定面積(ha)	供用面積(ha)	供用率(%)
合計		66	191.67	184.64	96.3
都市計画公園	街区公園	36	9.67	9.63	99.6
	近隣公園	6	14.20	13.90	97.9
	運動公園	1	30.60	30.00	98.0
	広域公園	1	91.60	91.30	99.7
	緑地	1	45.60	4.60	10.1
	小計	45	191.67	149.43	
その他	街区公園	15		4.69	
	近隣公園	3		7.44	
	緑地公園	2		0.84	
	総合公園	1		22.24	
	特殊公園	-		-	
小計	21	0.00	35.21		

資料:花巻市公園緑地課

## 59 都市計画街路整備計画

平成29年			平成30年			平成31年		
計画延長	改良済		計画延長	改良済		計画延長	改良済	
	延長	率		延長	率		延長	率
146,450	109,400	74.7%	146,450	109,400	74.7%	142,770	109,240	76.5%

## 60 公営住宅等の状況

各年3月31日現在(単位:戸)

区分	総数	市営住宅				県営住宅	雇用促進住宅
		計	市営住宅	特定公共賃貸住宅	定住促進住宅		
平成30年	1,207	895	784	20	91	312	-
31	1,239	927	814	20	93	312	-
令和2年	1,241	929	814	20	95	312	-
3	1,241	929	814	20	95	312	-
4	1,241	929	814	20	95	312	-

資料:花巻市建築住宅課、県南広域振興局土木部花巻土木センター

※雇用促進住宅…独立行政法人 高齢・障害・求職者雇用支援機構が、平成29年11月に民間企業へ譲渡したため、公営住宅等から除く

令和4年4月1日現在

第二種 住居地域	近隣商業 地域	商業地域	準工業 地域	工業地域	工業専用 地域
60/200	80/200	80/400	60/200	60/200	60/200
41	61	106	343	163	89

資料:花巻市都市政策課

各年4月1日現在(単位:m、%)

令和2年			令和3年			令和4年		
計画延長	改良済		計画延長	改良済		計画延長	改良済	
	延長	率		延長	率		延長	率
142,740	109,230	76.5%	142,740	109,230	76.5%	142,740	110,380	77.3%

資料:花巻市都市政策課

## 61 道路の状況

## 一般国道

各年4月1日現在(単位:m、%)

区分	実延長	舗装道	砂利道	舗装率
平成28年	76,165	76,165	-	100.0%
29	76,166	76,166	-	100.0%
30	76,166	76,166	-	100.0%
31	76,156	76,156	-	100.0%
令和2年	76,156	76,156	-	100.0%

資料:岩手河川国道事務所盛岡国道維持出張所及び水沢国道維持出張所、県南広域振興局土木部花巻土木センター

## 高速道路

各年4月1日現在(単位:m、%)

区分	実延長	舗装道	砂利道	舗装率
平成29年	27,657	27,657	-	100.0%
30	27,657	27,657	-	100.0%
31	27,657	27,657	-	100.0%
令和2年	27,657	27,657	-	100.0%
3	27,657	27,657	-	100.0%

資料:東日本高速道路(株)東北支社北上管理事務所

## 県道

各年4月1日現在(単位:m、%)

区分	実延長	舗装道	砂利道	舗装率
平成28年	294,206	252,361	-	85.8%
29	292,861	251,610	-	85.9%
30	292,861	251,610	-	85.9%
31	292,910	251,526	-	85.8%
令和2年	292,910	265,371	-	90.6%

資料:県南広域振興局土木部花巻土木センター

## 市道

各年4月1日現在(単位:m、%)

区分	実延長	舗装道	砂利道	舗装率
平成30年	3,308,382	1,726,976	1,581,406	52.2%
31	3,310,219	1,737,765	1,572,453	52.5%
令和2年	3,313,045	1,742,253	1,570,793	52.6%
3	3,313,726	1,744,266	1,569,460	52.6%
4	3,312,762	1,747,790	1,564,972	52.8%

資料:花巻市道路課

## 62 橋りょうの状況

## 一般国道

各年4月1日現在(単位:橋、m)

区分	橋数	総延長	永久橋		木造	
			橋数	総延長	橋数	総延長
平成28年	63	2,711	63	2,711	-	-
29	60	2,712	60	2,712	-	-
30	60	2,712	60	2,712	-	-
31	60	2,711	60	2,711	-	-
令和2年	60	2,711	60	2,711	-	-

資料:岩手河川国道事務所盛岡国道維持出張所及び水沢国道維持出張所、県南広域振興局土木部花巻土木センター

## 高速道路

各年4月1日現在(単位:橋、m)

区分	橋数	総延長	永久橋		木造	
			橋数	総延長	橋数	総延長
平成29年	32	2,568	32	2,568	-	-
30	32	2,568	32	2,568	-	-
31	32	2,568	32	2,568	-	-
令和2年	32	2,568	32	2,568	-	-
3	32	2,568	32	2,568	-	-

資料:東日本高速道路(株)東北支社北上管理事務所、南三陸沿岸国道事務所花巻維持出張所

## 県道

各年4月1日現在(単位:橋、m)

区分	橋数	総延長	永久橋		木造	
			橋数	総延長	橋数	総延長
平成28年	191	6,935	191	6,935	-	-
29	189	6,936	189	6,936	-	-
30	189	6,936	189	6,936	-	-
31	188	6,930	188	6,930	-	-
令和2年	188	6,942	188	6,942	-	-

資料:県南広域振興局土木部花巻土木センター

## 市道

各年4月1日現在(単位:橋、m)

区分	橋数	総延長	永久橋		木造	
			橋数	総延長	橋数	総延長
平成30年	1,002	14,468	992	14,323	10	145
31	995	14,445	985	14,300	10	145
令和2年	995	14,553	985	14,408	10	145
3	995	14,552	985	14,407	10	145
4	998	14,561	988	14,416	10	145

資料:花巻市道路課

# 11. 教育・文化

## 63 幼稚園・幼保連携型認定こども園

施設名	学級数	在園者数											
		合計			3歳児			4歳児			5歳児		
		計	男	女	計	男	女	計	男	女	計	男	女
総数	56	874	441	433	236	122	114	317	158	159	321	161	160
公立	3	48	27	21	-	-	-	23	12	11	25	15	10
市立花巻幼稚園	2	41	24	17	-	-	-	19	11	8	22	13	9
市立土沢幼稚園	1	7	3	4	-	-	-	4	1	3	3	2	1
私立	53	826	414	412	236	122	114	294	146	148	296	146	150
私立ゆもと幼稚園	4	45	19	26	15	6	9	15	5	10	15	8	7
私立湯口大谷幼稚園	3	33	19	14	6	3	3	14	7	7	13	9	4
私立大谷幼稚園	9	154	71	83	34	21	13	52	22	30	68	28	40
私立中央みのり幼稚園	3	55	30	25	11	4	7	23	12	11	21	14	7
私立花巻ささま幼稚園	3	60	39	21	17	12	5	22	15	7	21	12	9
認定こども園花巻たかき幼稚園 たかき保育園	3	33	12	21	9	3	6	11	3	8	13	6	7
認定こども園花巻みなみ幼稚園	4	62	25	37	19	8	11	21	7	14	22	10	12
認定こども園藤乃こども園	3	41	22	19	13	7	6	14	9	5	14	6	8
認定こども園やさわこども園	3	49	25	24	17	9	8	17	8	9	15	8	7
認定こども園にじいろこども園	3	57	30	27	18	12	6	21	11	10	18	7	11
認定こども園島こども園	3	56	28	28	19	11	8	18	10	8	19	7	12
認定こども園にまいばしこども園	3	49	24	25	16	7	9	17	10	7	16	7	9
認定こども園第二若葉保育園	3	39	20	19	13	6	7	15	6	9	11	8	3
認定こども園つちざわこども園	3	52	28	24	15	8	7	21	12	9	16	8	8
認定こども園びっころこども園	3	41	22	19	14	5	9	13	9	4	14	8	6

※認定こども園は1、2号認定の園児数。

## 64 小学校

学校名	学級数				児童数								
	計	単式	複式	特別支援	合計			第1学年			第2学年		
					計	男	女	計	男	女	計	男	女
総数	212	161	3	48	4,208	2,134	2,074	660	336	324	687	333	354
市立花巻小学校	14	11	-	3	266	136	130	37	18	19	48	17	31
市立南城小学校	17	14	-	3	425	210	215	61	29	32	83	42	41
市立矢沢小学校	15	12	-	3	365	168	197	59	26	33	62	28	34
市立湯本小学校	8	6	-	2	174	93	81	33	20	13	22	9	13
市立宮野目小学校	14	12	-	2	336	173	163	58	31	27	57	32	25
市立湯口小学校	9	7	-	2	180	90	90	21	13	8	25	15	10
市立若葉小学校	30	22	-	8	678	344	334	108	60	48	111	47	64
市立太田小学校	8	6	-	2	94	57	37	15	6	9	14	8	6
市立笹間第一小学校	8	6	-	2	102	54	48	17	6	11	11	7	4
市立笹間第二小学校	4	1	2	1	11	7	4	3	1	2	2	2	-
市立桜台小学校	22	18	-	4	569	288	281	98	46	52	95	51	44
市立大迫小学校	9	6	-	3	115	68	47	17	12	5	16	6	10
市立石鳥谷小学校	16	12	-	4	272	140	132	49	31	18	39	19	20
市立新堀小学校	7	4	1	2	74	31	43	8	3	5	17	7	10
市立八幡小学校	8	6	-	2	124	59	65	10	4	6	21	12	9
市立八重畑小学校	8	6	-	2	81	42	39	12	3	9	12	4	8
市立東和小学校	15	12	-	3	342	174	168	54	27	27	52	27	25

令和4年5月1日現在(単位:学級、人)

修了者			教員数(本務者)			職員数(本務者)		
令和4年3月修了者								
計	男	女	計	男	女	計	男	女
350	175	175	190	6	184	50	9	41
43	26	17	6	-	6	-	-	-
36	21	15	5	-	5	-	-	-
7	5	2	1	-	1	-	-	-
307	149	158	184	6	178	50	9	41
15	8	7	8	-	8	2	1	1
17	10	7	5	-	5	-	-	-
66	29	37	13	-	13	1	-	1
16	5	11	7	-	7	1	-	1
22	6	16	8	-	8	1	-	1
18	8	10	12	1	11	5	2	3
26	14	12	13	1	12	5	1	4
18	11	7	10	1	9	4	-	4
17	9	8	16	-	16	6	-	6
14	10	4	19	1	18	1	-	1
15	10	5	15	-	15	5	-	5
10	3	7	13	-	13	5	-	5
21	12	9	13	1	12	6	-	6
20	9	11	16	1	15	4	1	3
12	5	7	16	-	16	4	4	-

資料:文部科学省生涯学習政策局「学校基本調査」

令和4年5月1日現在(単位:学級、人)

児童数(つづき)												教員数(本務者)			職員数(本務者)		
第3学年			第4学年			第5学年			第6学年								
計	男	女	計	男	女	計	男	女	計	男	女	計	男	女	計	男	女
724	369	355	702	361	341	701	350	351	734	385	349	314	111	203	35	19	16
52	28	24	44	26	18	39	23	16	46	24	22	20	6	14	3	2	1
68	31	37	76	41	35	71	35	36	66	32	34	27	11	16	2	1	1
56	30	26	70	30	40	65	28	37	53	26	27	21	5	16	2	1	1
29	18	11	28	11	17	30	17	13	32	18	14	12	5	7	2	1	1
67	32	35	52	24	28	49	28	21	53	26	27	20	6	14	2	1	1
34	16	18	38	14	24	29	16	13	33	16	17	14	5	9	2	1	1
108	48	60	101	55	46	121	59	62	129	75	54	44	20	24	2	1	1
15	9	6	13	8	5	18	11	7	19	15	4	12	2	10	2	1	1
20	11	9	22	13	9	14	8	6	18	9	9	13	4	9	2	2	-
-	-	-	4	3	1	1	1	-	1	-	1	9	4	5	1	-	1
93	48	45	91	50	41	94	43	51	98	50	48	30	11	19	2	1	1
20	15	5	22	11	11	20	11	9	20	13	7	15	6	9	2	2	-
47	26	21	46	23	23	44	20	24	47	21	26	21	7	14	3	1	2
7	3	4	9	4	5	17	5	12	16	9	7	10	3	7	2	2	-
26	12	14	19	10	9	24	13	11	24	8	16	12	4	8	2	-	2
16	9	7	14	11	3	13	5	8	14	10	4	12	4	8	2	1	1
66	33	33	53	27	26	52	27	25	65	33	32	22	8	14	2	1	1

資料:文部科学省生涯学習政策局「学校基本調査」

65 中学校

学 校 名	学 級 数				生 徒 数					
	計	単式	複式	特別支援	合計			第1学年		
					計	男	女	計	男	女
総 数	107	79	-	28	2,300	1,183	1,117	712	363	349
市立花巻中学校	18	14	-	4	495	228	267	146	71	75
市立南城中学校	10	8	-	2	229	120	109	81	45	36
市立矢沢中学校	10	7	-	3	187	93	94	59	30	29
市立湯本中学校	7	5	-	2	120	66	54	29	17	12
市立宮野目中学校	8	6	-	2	170	94	76	61	31	30
市立湯口中学校	6	4	-	2	95	53	42	23	11	12
市立西南中学校	8	6	-	2	137	66	71	42	17	25
市立花巻北中学校	14	10	-	4	311	177	134	105	60	45
市立大迫中学校	5	3	-	2	56	33	23	15	7	8
市立石鳥谷中学校	13	10	-	3	314	170	144	83	47	36
市立東和中学校	8	6	-	2	186	83	103	68	27	41

66 中学校卒業後の進路状況

学 校 名	卒 業 者			進 学 者			公共職業能力開発施設等 入 学 者		
	計	男	女	計	男	女	計	男	女
総 数	816	427	389	813	424	389	-	-	-
市立花巻中学校	179	92	87	178	91	87	-	-	-
市立南城中学校	67	31	36	66	30	36	-	-	-
市立矢沢中学校	68	38	30	67	37	30	-	-	-
市立湯本中学校	34	22	12	34	22	12	-	-	-
市立宮野目中学校	68	38	30	68	38	30	-	-	-
市立湯口中学校	36	21	15	36	21	15	-	-	-
市立西南中学校	48	20	28	48	20	28	-	-	-
市立花巻北中学校	100	46	54	100	46	54	-	-	-
市立大迫中学校	26	14	12	26	14	12	-	-	-
市立石鳥谷中学校	123	68	55	123	68	55	-	-	-
市立東和中学校	67	37	30	67	37	30	-	-	-



令和4年5月1日現在(単位:学級、人)

第2学年			第3学年			教員数(本務者)			職員数(本務者)		
計	男	女	計	男	女	計	男	女	計	男	女
840	428	412	748	392	356	211	109	102	22	15	7
176	81	95	173	76	97	34	16	18	2	2	-
91	45	46	57	30	27	23	15	8	2	2	-
76	38	38	52	25	27	18	10	8	2	2	-
46	21	25	45	28	17	13	6	7	2	1	1
63	36	27	46	27	19	17	8	9	2	1	1
40	24	16	32	18	14	12	7	5	2	1	1
49	20	29	46	29	17	15	8	7	2	2	-
92	55	37	114	62	52	24	12	12	2	1	1
19	11	8	22	15	7	13	6	7	2	1	1
126	67	59	105	56	49	25	14	11	2	1	1
62	30	32	56	26	30	17	7	10	2	1	1

資料:文部科学省生涯学習政策局「学校基本調査」

令和4年3月卒業者(単位:人)

就 職 者			左記以外の者			死亡・不詳の者		
計	男	女	計	男	女	計	男	女
2	2	-	1	1	-	-	-	-
1	1	-	-	-	-	-	-	-
-	-	-	1	1	-	-	-	-
1	1	-	-	-	-	-	-	-
-	-	-	-	-	-	-	-	-
-	-	-	-	-	-	-	-	-
-	-	-	-	-	-	-	-	-
-	-	-	-	-	-	-	-	-
-	-	-	-	-	-	-	-	-
-	-	-	-	-	-	-	-	-
-	-	-	-	-	-	-	-	-

資料:文部科学省生涯学習政策局「学校基本調査」

67 高等学校

-1 生徒数

令和4年5月1日現在(単位:学級、人)

区 分	学級数	生徒数											
		合計			第1学年			第2学年			第3学年		
		計	男	女	計	男	女	計	男	女	計	男	女
総 数	80	2,758	1,330	1,428	936	460	476	911	423	488	911	447	464
県立花巻北高等学校	18	688	333	355	234	110	124	238	117	121	216	106	110
県立花巻南高等学校	15	583	224	359	201	75	126	188	69	119	194	80	114
県立花巻農業高等学校	9	268	119	149	88	43	45	99	46	53	81	30	51
県立花北青雲高等学校	12	426	216	210	148	69	79	128	75	53	150	72	78
県立大迫高等学校	3	56	31	25	24	16	8	13	6	7	19	9	10
私立花巻東高等学校	23	737	407	330	241	147	94	245	110	135	251	150	101

資料:各高等学校

-2 職員数

区 分	教員数(本務者)			職員数(本務者)		
	計	男	女	計	男	女
総 数	245	171	74	32	22	10
県立花巻北高等学校	45	35	10	5	3	2
県立花巻南高等学校	48	28	20	9	7	2
県立花巻農業高等学校	39	28	11	4	3	1
県立花北青雲高等学校	44	32	12	5	4	1
県立大迫高等学校	16	10	6	3	2	1
私立花巻東高等学校	53	38	15	6	3	3

資料:各高等学校

68 高等学校卒業者の産業別就業者数

令和4年3月(令和3年度)卒業(単位:人)

区 分	総 数	農業	林業	建設業	製造業	卸小売業	金融・保険・不動産業	運輸・通信業	電気・ガス水道業	サービス業	公務	その他
総 数	201	4	-	20	85	23	6	6	-	28	26	3
県立花巻北高等学校	1	-	-	-	-	-	-	-	-	-	1	-
県立花巻南高等学校	18	-	-	-	8	1	1	-	-	5	2	1
県立花巻農業高等学校	66	4	-	16	22	6	2	2	-	9	5	-
県立花北青雲高等学校	60	-	-	1	29	9	1	2	-	10	7	1
県立大迫高等学校	15	-	-	2	7	2	-	2	-	2	-	-
私立花巻東高等学校	41	-	-	1	19	5	2	-	-	2	11	1

資料:各高等学校

69 高等学校卒業者の進路状況

令和4年3月(令和3年度)卒業(単位:人)

区 分	総 数	進学者	教育訓練機関等入学者	就職者	無業者
総 数	948	555	187	201	5
県立花巻北高等学校	244	228	10	1	5
県立花巻南高等学校	195	177	-	18	-
県立花巻農業高等学校	120	10	44	66	-
県立花北青雲高等学校	157	40	57	60	-
県立大迫高等学校	29	12	2	15	-
私立花巻東高等学校	203	88	74	41	-

注)進学・・・大学(短期大学を含む)へ進んだ場合

資料:各高等学校

教育訓練機関等入学・・・専修学校、各種学校(予備校を含む)へ進んだ場合

## 70 大学

令和4年5月1日現在(単位:人)

学 校 名	学 部	学 科	学 生 数			教 員 数		
			計	男	女	計	専 任	非 常 勤
富 士 大 学	経済学部	経 済 学 科	218	177	41	123	36	87
		経 営 法 学 科	533	425	108			
		合 計	751	602	149			
大学院	経済・経営システム研究科	14	13	1	4(12)	兼任(12)	4	

注)平成15年度大学院開設

資料:富士大学

注)経営情報学科は平成31年3月廃止

## 71 専修学校・各種学校

令和4年5月1日現在(単位:人)

学 校 名	学 科 名	生 徒 数			教員数 (本務者)
		計	男	女	
花巻高等看護専門学校	看 護	123	11	112	11
岩手理容美容専門学校	理容/美容	68	12	56	8

資料:文部科学省生涯学習政策局「学校基本調査」

## 72 花巻市博物館入館者数

(単位:人)

区 分	花巻市博物館単独券入館者数(団体含む)				共通券による入館者数				合 計
	小・中・高・ 大学生	一 般	入館料 免除者	計	小・中学生	高・大学生	一 般	計	
平成29年度	319	3,630	3,609	7,558	414	214	5,764	6,392	13,950
30	376	4,149	7,458	11,983	505	297	5,287	6,089	18,072
令和元年度	432	4,068	5,829	10,329	662	296	6,463	7,421	17,750
2	289	2,206	2,256	4,751	410	407	2,374	3,191	7,942
3	222	3,505	4,680	8,407	689	247	2,757	3,693	12,100

開館:平成16年4月24日

資料:花巻市博物館

注)共通券=数値は他館での共通券購入者を含む

## 73 宮沢賢治記念館入館者数

(単位:人)

区 分	宮沢賢治記念館単独券入館者数(団体含む)				共通券による入館者数				合 計
	小・中・高・ 大学生	一 般	入館料 免除者	計	小・中学生	高・学生	一 般	計	
平成29年度	7,143	54,454	4,732	66,329	7,330	2,404	37,997	47,731	114,060
30	6,658	53,349	7,226	67,233	6,486	2,335	36,403	45,224	112,457
令和元年度	6,798	54,582	10,519	71,899	7,028	2,516	40,313	49,857	121,756
2	5,216	21,423	4,464	31,103	7,325	1,381	14,051	22,757	53,860
3	3,797	15,779	9,052	28,628	4,352	1,646	12,723	18,721	47,349

開館:昭和57年9月21日

資料:宮沢賢治記念館

注)共通券=数値は他館での共通券購入者を含む

## 74 宮沢賢治イーハトーブ館入館者数

(単位:人)

区 分	小・中学生	高・学生	一 般	計
平成29年度	2,547	608	21,804	24,959
30	2,099	667	23,319	26,085
令和元年度	2,687	511	23,630	26,828
2	2,111	217	13,371	15,699
3	1,739	568	11,408	13,715

開館:平成4年10月10日

資料:宮沢賢治イーハトーブ館

「宮沢賢治記念館 近隣4館共通券」

○対象施設

- ・花巻市博物館
- ・宮沢賢治記念館
- ・花巻新渡戸記念館
- ・宮沢賢治童話村「賢治の学校」

## 75 花巻新渡戸記念館入館者数

(単位:人)

区 分	花巻新渡戸記念館単独券入館者数(団体含む)				共通券による入館者数				合 計
	小・中 高校生	大学生・ 一 般	入館料 免除者	計	小・中学生	高・大学生	一 般	計	
平成29年度	341	4,597	1,883	6,821	327	188	5,782	6,297	13,118
30	377	4,036	2,441	6,854	327	162	5,472	5,961	12,815
令和元年度	251	3,548	2,328	6,127	423	138	4,871	5,432	11,559
2	117	2,054	1,009	3,180	231	65	1,880	2,176	5,356
3	77	1,321	1,670	3,068	156	64	1,766	1,986	5,054

開館:平成3年10月10日

資料:花巻新渡戸記念館

注) 共通券=平成16年度から販売開始。数値は他館での共通券購入者を含む

## 76 宮沢賢治童話村入館者数

(単位:人)

区 分	宮沢賢治童話村単独券入館者数(団体含む)				共通券による入館者数				合 計
	小・中 高校生	大学生・ 一 般	入館料 免除者	計	小・中学生	高・大学生	一 般	計	
平成29年度	9,614	35,877	5,850	51,341	7,351	2,331	33,864	43,546	94,887
30	10,962	37,515	9,141	57,618	6,600	2,382	33,213	42,195	99,813
令和元年度	12,767	42,075	12,302	67,144	7,555	2,526	36,547	46,628	113,772
2	10,529	20,446	6,310	37,285	7,290	1,455	13,069	21,814	59,099
3	7,274	19,183	9,804	36,261	4,543	1,736	12,016	18,295	54,556

開館:平成8年10月

資料:宮沢賢治童話村

注) 共通券=数値は他館での共通券購入者を含む

## 77 萬鉄五郎記念美術館入館者数

(単位:人)

区 分	小・中学生	高・大学生	一 般	入館料 免除者	計
平成29年度	179	160	5,789	5,902	12,030
30	407	251	7,716	8,980	17,354
令和元年度	607	266	6,346	8,901	16,120
2	30	15	1,432	1,785	3,262
3	341	119	3,533	3,621	7,614

開館:昭和59年5月21日

資料:萬鉄五郎記念美術館

## 78 花巻市総合文化財センター入館者数

(単位:人)

区分	小・中 高校生	大学生・ 一般	入館料 免除者	計
平成29年度	130	1,671	1,462	3,263
30	99	905	1,180	2,184
令和元年度	22	898	994	1,914
2	64	1,041	559	1,664
3	15	397	407	819

開館:平成23年5月22日 資料:花巻市総合文化財センター

## 79 大迫郷土文化保存伝習館入館者数

(単位:人)

区分	小学生	中学・ 高校生	大学生・ 一般	入館料 免除者	計
平成29年度	8	65	459	360	892
30	6	54	492	231	783
令和元年度	5	40	408	295	748
2	4	1	289	29	323
3	7	-	188	64	259

開館:昭和56年5月 資料:大迫郷土文化保存伝習館

## 80 高村光太郎記念館入館者数

(単位:人)

区分	小・中学生	高・大学生	一 般	計
令和元年度	1,576	176	8,394	10,146
2	335	102	5,770	6,207
3	405	54	3,689	4,148

開館:平成25年5月15日 資料:高村光太郎記念館

## 81 南部杜氏伝承館入館者数

(単位:人)

区 分	小・中学生	高校・ 大学生	一 般	入館料 免除者	計
平成27年度	47	35	3,842	286	4,210
28	61	60	3,100	506	3,727
29	41	59	2,113	1,587	3,800
30	38	33	2,865	503	3,439
令和元年度	40	15	3,219	264	3,538

開館:平成4年10月1日

資料:南部杜氏伝承館

注)休業中のため令和2・3年度は数値なし

## 82 石鳥谷農業伝承館入館者数

(単位:人)

区 分	小・中学生	高校・ 大学生	一 般	入館料 免除者	計
平成29年度	3	28	267	1,097	1,395
30	4	19	264	1,083	1,370
令和元年度	3	3	204	899	1,109
2	1	4	172	161	338
3	3	4	126	112	245

開館:平成11年7月

資料:石鳥谷農業伝承館

注)R3.8.14~9.24新型コロナ拡大防止のため臨時休館

## 83 石鳥谷歴史民俗資料館入館者数

(単位:人)

区 分	小・中学生	高校・ 大学生	一 般	入館料 免除者	計
平成29年度	25	56	976	204	1,261
30	19	30	1,022	257	1,328
令和元年度	13	7	897	201	1,118
2	21	9	485	75	590
3	29	11	495	50	585

開館:昭和56年11月

資料:花巻市博物館

## 84 東和ふるさと歴史資料館入館者数

(単位:人)

区分	小・中 高校生	一般	入館料 免除者	計
平成22年度	16	584	1,493	2,093
23	16	795	1,731	2,542
24	17	899	1,802	2,718
25	12	606	888	1,506
26	9	426	324	759

開館:平成9年11月3日 閉館:平成27年3月 資料:花巻市博物館

## 85 花巻市文化会館利用状況

(単位:件、人)

区分	総数		大ホール		中ホール		展示ホール		会議室	
	件数	利用者数	件数	利用者数	件数	利用者数	件数	利用者数	件数	利用者数
平成29年度	1,608	114,691	135	68,113	145	16,148	38	9,405	1,290	21,025
30	1,561	103,421	131	55,716	131	17,669	38	8,710	1,261	21,326
令和元年度	1,489	95,272	122	50,523	116	13,620	43	10,161	1,208	20,968
2	777	34,097	41	9,169	76	8,551	26	5,209	634	11,168
3	1,017	53,118	81	17,068	96	9,307	37	13,350	803	13,393

資料:花巻市文化会館

## 86 花巻市交流会館利用状況

(単位:件、人)

区分	総数		交流スペース		研修室		カルチャールーム		会議室	
	件数	利用者数	件数	利用者数	件数	利用者数	件数	利用者数	件数	利用者数
平成30年度	3,540	55,929	344	8,247	1,207	16,925	227	1,957	1,691	13,479
令和元年度	3,217	49,443	321	8,303	1,116	15,229	360	2,706	1,370	10,807
2	1,784	15,395	250	4,412	711	5,822	-	-	823	5,161
3	1,796	57,925	152	2,842	531	4,224	54	68	894	6,248

開館:平成23年5月1日

区分	フリースペース		全館	
	件数	利用者数	件数	利用者数
平成30年度	59	1,175	12	14,146
令和元年度	40	331	10	12,067
2	-	-	-	-
3	114	183	-	-

資料:花巻市観光課

## 87 図書館の状況

## 蔵書冊数

区 分		総 数	総 記	哲学・宗教	歴史・地理	社会科学	自然科学	工業・技術
平成29年度	計	429,066	11,202	10,402	26,923	34,911	26,087	25,303
	児童	119,981	2,032	1,132	5,150	5,779	9,428	3,317
	一般	309,085	9,170	9,270	21,773	29,132	16,659	21,986
30	計	437,802	11,268	10,524	27,483	35,482	26,688	25,923
	児童	122,913	2,063	1,159	5,305	5,931	9,657	3,469
	一般	314,889	9,205	9,365	22,178	29,551	17,031	22,454
令和元年度	計	445,059	11,416	10,662	27,867	36,265	26,575	25,489
	児童	125,400	2,053	1,188	5,360	6,169	9,798	3,554
	一般	319,659	9,363	9,474	22,507	30,096	16,777	21,935
2	計	453,330	11,596	10,706	28,147	36,611	27,033	25,891
	児童	128,073	2,077	1,222	5,380	6,325	9,931	3,634
	一般	325,257	9,519	9,484	22,767	30,286	17,102	22,257
3	計	457,945	11,578	10,792	28,383	37,288	27,179	25,857
	児童	129,621	2,105	1,244	5,410	6,534	10,079	3,668
	一般	328,324	9,473	9,548	22,973	30,754	17,100	22,189
花巻図書館	計	202,762	6,099	3,783	11,351	15,844	10,126	10,011
	児童	58,938	927	531	1,893	2,383	3,810	1,478
	一般	143,824	5,172	3,252	9,458	13,461	6,316	8,533
大迫図書館	計	52,622	1,049	1,245	3,366	4,227	3,431	2,532
	児童	14,100	339	149	737	849	1,333	442
	一般	38,522	710	1,096	2,629	3,378	2,098	2,090
石鳥谷図書館	計	128,208	2,939	3,812	8,965	10,754	9,122	9,369
	児童	33,592	531	316	1,617	1,436	2,788	914
	一般	94,616	2,408	3,496	7,348	9,318	6,334	8,455
東和図書館	計	74,353	1,491	1,952	4,701	6,463	4,500	3,945
	児童	22,991	308	248	1,163	1,866	2,148	834
	一般	51,362	1,183	1,704	3,538	4,597	2,352	3,111

## 88 図書館の利用状況

(単位:人)

区 分	開館日数	登 録 者 数			入 館 者 数	本館貸出者数	移動図書館 貸出者数	
		計	本館	移動図書館				
平成29年度	1,214	15,598	15,329	269	256,613	91,530	3,213	
30	1,217	17,813	17,527	286	269,510	96,235	3,066	
令和元年度	1,129	19,676	19,371	305	242,258	89,097	3,265	
2	1,079	20,916	20,596	320	119,423	65,082	2,872	
令和3年度	総 計	1,213	22,077	21,743	334	120,696	68,728	2,599
	花巻図書館	321	13,291	12,957	334	64,562	39,153	1,124
	大迫図書館	328	988	988	-	11,377	3,272	114
	石鳥谷図書館	282	4,744	4,744	-	27,191	15,465	1,057
	東和図書館	282	3,054	3,054	-	17,566	10,838	304

資料:花巻市立図書館

## 89 図書館の貸出状況

区 分	図 書 貸 出 冊 数							
	計	6歳以下	7~12歳	13~15歳	16~18歳	19~22歳	23歳以上	
平成29年度	399,834	29,405	50,431	7,677	3,666	3,725	229,764	
30	407,152	34,758	59,130	7,926	3,535	3,177	225,669	
令和元年度	383,926	32,483	52,328	8,224	3,329	2,952	212,176	
2	364,098	29,900	47,908	7,478	3,772	2,630	203,664	
令和3年度	総 計	368,633	30,439	47,751	8,921	3,493	2,651	208,842
	花巻図書館	184,283	17,293	23,212	3,130	1,575	1,262	113,491
	大迫図書館	18,529	1,004	2,117	325	205	82	8,624
	石鳥谷図書館	111,095	6,583	14,381	4,437	1,402	766	57,395
	東和図書館	54,726	5,559	8,041	1,029	311	541	29,332



## 87 図書館の状況(つづき)

産 業	芸術・体育	語 学	文 学	郷土資料	絵 本	紙 芝 居 (組)	視聴覚資料数	
							コンパクト ディスク(点)	ビデオテープ・ DVD(点)
11,771	40,084	6,637	137,874	56,300	39,122	2,450	7,007	6,012
2,139	8,663	1,603	36,259	2,907	39,122	2,450	...	...
9,632	31,421	5,034	101,615	53,393	...	...	...	...
12,016	40,992	6,739	139,949	58,225	40,045	2,468	7,133	6,034
2,196	8,863	1,655	36,921	3,181	40,045	2,468	...	...
9,820	32,129	5,084	103,028	55,044	...	...	...	...
12,146	41,924	6,857	142,414	60,043	40,917	2,484	7,189	5,970
2,250	9,070	1,699	37,523	3,335	40,917	2,484	...	...
9,896	32,854	5,158	104,891	56,708	...	...	...	...
12,307	43,520	6,927	144,444	61,989	41,667	2,492	7,342	5,989
2,276	9,570	1,727	38,024	3,748	41,667	2,492	...	...
10,031	33,950	5,200	106,420	58,241	...	...	...	...
12,373	43,971	6,959	144,874	63,951	42,220	2,520	7,448	5,926
2,339	9,653	1,722	38,152	3,975	42,220	2,520	...	...
10,034	34,318	5,237	106,722	59,976	...	...	...	...
4,776	13,891	2,725	69,691	31,246	22,162	1,057	3,788	2,131
943	2,773	579	18,868	1,534	22,162	1,057	...	...
3,833	11,118	2,146	50,823	29,712	...	...	...	...
1,458	5,367	707	12,371	12,452	4,197	220	1,232	803
393	1,196	211	3,109	925	4,197	220	...	...
1,065	4,171	496	9,262	11,527	...	...	...	...
3,952	15,582	2,224	39,762	11,136	9,905	686	1,339	2,031
660	4,141	486	9,263	849	9,905	686	...	...
3,292	11,441	1,738	30,499	10,287	...	...	...	...
2,187	9,131	1,303	23,050	9,117	5,956	557	1,089	961
343	1,543	446	6,912	667	5,956	557	...	...
1,844	7,588	857	16,138	8,450	...	...	...	...

資料:花巻市立図書館

移動図書館車	花巻地区	大迫地区	石鳥谷地区	東和地区
		ぎんが号	あやめ号	ぼら~の号

平成27年度まで大迫地区はたんぼぼ号

平成28年度から東和地区と兼用

## 89 図書館の貸出状況(つづき)

(単位:冊)

団体等	(内)視聴覚貸出点数		(内)移動図書館貸出 冊数
	CD	VT・DVD	
75,166	11,042	7,584	68,703
72,957	11,629	7,251	65,279
72,434	8,622	7,001	63,739
68,746	6,726	5,687	62,097
66,536	6,772	4,894	58,988
24,320	3,170	1,754	24,174
6,172	687	238	5,883
26,131	1,989	1,554	27,871
9,913	926	1,348	1,060

資料:花巻市立図書館

## 90 生涯学習施設及び振興センターの状況

## -1 施設状況

令和4年3月31日現在

館名		延建物面積 (㎡)	室数 (室)	収容人員 (人)
生涯学習施設	生涯学園都市会館	6,840.0	23	2,800
	市民の家	526.0	7	202
	石鳥谷生涯学習会館	3,164.0	15	2,140
	好地会館	371.0	6	343
振興センター	松園振興センター	897.6	3	160
	花北振興センター	825.1	8	580
	花巻中央振興センター	547.5	3	150
	花西振興センター	103.5	2	45
	花南振興センター	758.5	4	680
	湯口振興センター	439.7	3	110
	湯本振興センター	908.2	3	110
	矢沢振興センター	786.8	5	740
	宮野目振興センター	832.5	9	230
	太田振興センター	699.8	5	250
	笹間振興センター	522.0	7	150
	大迫振興センター	1,175.6	9	580
	内川目振興センター	619.9	4	470
	外川目振興センター	1,738.0	3	160
	亀ヶ森振興センター	465.0	5	170
	好地振興センター	998.9	6	680
	大瀬川振興センター	349.6	4	100
	八日市振興センター	358.9	3	220
	八幡振興センター	666.8	6	600
	八重畑振興センター	882.7	5	890
	新堀振興センター	615.0	6	520
	小山田振興センター	328.8	5	360
	土沢振興センター	1,515.6	4	550
	成島振興センター	970.9	2	70
	浮田振興センター	337.4	7	130
	谷内振興センター	614.7	6	430
田瀬振興センター	789.5	2	100	

資料：花巻市生涯学習課、地域づくり課、石鳥谷総合支所地域支援室

90 生涯学習施設及び振興センターの状況(つづき)

-2 利用状況

令和3年度(単位:回、人)

館名	合計		学級・講座・研修		官公庁(市役所等)		各種団体		その他(左記以外)		
	回数	人員	回数	人員	回数	人員	回数	人員	回数	人員	
生涯学習施設	生涯学園都市会館	2,895	34,194	159	1,611	829	10,803	357	5,384	1,550	16,396
	市民の家	-	-	-	-	-	-	-	-	-	-
	石鳥谷生涯学習会館	320	10,665	17	253	39	7,397	258	2,925	6	90
	好地会館	58	325	-	-	-	-	45	201	13	124
振興センター	松園振興センター	158	3,422	37	564	15	710	60	482	46	1,666
	花北振興センター	898	9,783	22	360	67	2,366	504	5,028	305	2,029
	花巻中央振興センター	-	-	-	-	-	-	-	-	-	-
	花西振興センター	-	-	-	-	-	-	-	-	-	-
	花南振興センター	551	5,904	5	114	26	2,039	516	3,738	4	13
	湯口振興センター	259	1,994	9	307	4	84	245	1,553	1	50
	湯本振興センター	546	7,069	53	676	16	2,278	473	4,101	4	14
	矢沢振興センター	674	8,172	8	234	17	2,075	593	5,138	56	725
	宮野目振興センター	244	2,648	13	279	6	303	225	2,066	-	-
	太田振興センター	139	2,397	21	311	23	776	65	895	30	415
	笹間振興センター	232	2,038	137	783	16	265	43	527	36	463
	大迫振興センター	463	13,496	29	269	129	9,749	151	1,685	154	1,793
	内川目振興センター	79	1,071	7	88	7	291	38	390	27	302
	外川目振興センター	16	965	-	-	5	850	11	115	-	-
	亀ヶ森振興センター	57	1,120	5	115	8	465	42	484	2	56
	好地振興センター	243	3,695	8	354	18	1,331	184	1,800	33	210
	大瀬川振興センター	131	1,838	-	-	11	275	120	1,563	-	-
	八日市振興センター	88	836	3	29	10	101	70	667	5	39
	八幡振興センター	163	2,018	5	11	14	576	144	1,431	-	-
	八重畑振興センター	387	4,601	2	46	7	571	345	3,454	33	530
	新堀振興センター	90	1,246	2	12	10	528	78	706	-	-
	小山田振興センター	78	1,280	30	539	4	270	44	471	-	-
	土沢振興センター	546	14,492	5	48	61	10,367	472	3,918	8	159
	成島振興センター	113	1,506	54	580	3	87	56	839	-	-
	浮田振興センター	124	1,391	22	256	11	289	91	846	-	-
	谷内振興センター	58	1,321	3	49	9	585	46	687	-	-
田瀬振興センター	31	565	2	55	3	180	26	330	-	-	

資料:花巻市生涯学習課、地域づくり課、石鳥谷総合支所地域支援室

注)市民の家は、令和元年10月より休館中

91 花巻市総合体育館利用状況

(単位:件、人)

区分	開館日数	使用回数					利用者数			
		場所		目的			スポーツ関係		その他	
		アリーナ	トレーニングルーム	多目的ルーム	スポーツ	講演・会議	多目的ルームアリーナ	トレーニングルーム	多目的ルームアリーナ	
平成29年度	365	2,453	36,687	1,009	39,898	251	184,681	36,687	4,328	
30	359	2,508	39,627	949	42,760	324	144,226	39,627	4,976	
令和元年度	336	2,273	38,348	846	41,118	349	159,245	38,348	3,777	
2	346	2,259	15,935	802	18,988	8	63,655	15,935	693	
3	322	2,102	18,115	1,191	21,392	16	73,775	18,115	41,292	

開館:平成9年10月1日

資料:花巻市スポーツ振興課

92 花巻市民体育館利用状況

(単位:件、人)

区分	開館日数	使用回数				利用者数			
		場所		目的		スポーツ関係		その他	
		アリーナ	会議室	スポーツ	講演・会議	アリーナ	会議室	アリーナ	会議室
平成29年度	359	950	326	1,161	115	38,567	3,745	38,239	611
30	359	1,099	386	1,355	131	43,172	5,060	22,884	1,092
令和元年度	224	635	239	731	143	24,381	2,578	26,022	1,159
2	348	1,129	122	1,201	54	31,808	785	3,044	1,117
3	316	1,219	207	1,358	67	32,606	1,774	745	263

開館:昭和44年4月1日

資料:花巻市スポーツ振興課

93 大迫体育館利用状況

(単位:件、人)

区分	開館日数	使用回数				利用者数			
		場所		目的		スポーツ関係		その他	
		アリーナ	会議室	スポーツ	講演・会議	アリーナ	会議室	アリーナ	会議室
平成29年度	359	1,127		1,127	-	13,239		-	-
30	359	1,113		1,113	-	11,662		-	-
令和元年度	330	953		953	-	9,399		-	-
2	346	981		981	-	9,133		-	-
3	321	886		886	-	6,876		-	-

開館:平成6年4月1日

資料:花巻市スポーツ振興課

94 石鳥谷体育館利用状況

(単位:件、人)

区分	開館日数	使用回数				利用者数			
		場所		目的		スポーツ関係		その他	
		アリーナ	会議室	スポーツ	講演・会議	アリーナ	会議室	アリーナ	会議室
平成29年度	359	2,426	27	2,453	-	29,952	207	-	-
30	359	2,649	26	2,675	-	30,768	270	-	-
令和元年度	330	2,200	27	2,227	-	25,803	194	-	-
2	346	2,143	26	2,165	-	17,694	187	-	-
3	308	2,691	33	2,724	-	17,508	240	-	-

開館:昭和55年5月1日

資料:花巻市スポーツ振興課

95 東和体育館利用状況

(単位:件、人)

区分	開館日数	使用回数				利用者数			
		場所		目的		スポーツ関係		その他	
		アリーナ	会議室	スポーツ	講演・会議	アリーナ	会議室	アリーナ	会議室
平成29年度	359	870		863	7	12,609		7,350	
30	357	900		895	5	13,548		5,281	
令和元年度	330	882		880	2	13,025		113	
2	310	820		820	-	9,397		637	
3	315	725		703	22	8,331		6,306	

資料:花巻市スポーツ振興課

## 96 社会体育館利用状況

(単位:件、人)

区 分	平成29年度		平成30年度		令和元年度		令和2年度		令和3年度	
	利用回数	利用者数	利用回数	利用者数	利用回数	利用者数	利用回数	利用者数	利用回数	利用者数
計	7,909	116,008	7,272	108,312	7,125	111,815	5,534	70,272	4,045	44,227
花北地区社会体育館	952	14,016	942	13,347	912	14,366	691	10,159	387	5,523
花南地区社会体育館	896	13,665	851	11,708	702	9,857	419	5,559	294	3,781
湯口地区社会体育館	534	5,377	497	5,140	530	5,315	320	4,695	198	3,521
宮野目地区社会体育館	495	7,474	396	6,641	470	15,116	444	5,435	160	1,402
湯本地区社会体育館	1,095	10,897	702	11,144	653	9,511	479	6,514	264	2,786
笹間地区社会体育館	433	4,804	445	4,826	411	4,934	341	4,375	233	2,902
太田地区社会体育館	750	14,352	774	13,166	753	11,559	398	4,867	283	3,887
矢沢地区社会体育館	837	14,143	793	14,833	752	13,952	574	8,708	394	5,871
外川目地区社会体育館	163	4,961	160	4,154	110	2,410	91	1,411	53	432
宮野目体育センター	568	9,226	592	8,843	686	13,560	538	9,251	499	6,804
二枚橋体育館	534	5,207	555	4,472	627	3,815	598	3,057	751	2,412
成島地区社会体育館	401	7,710	334	5,378	296	4,033	362	4,060	291	3,061
谷内地区社会体育館	111	2,105	116	2,591	126	2,117	188	1,140	164	1,004
田瀬地区社会体育館	140	2,071	115	2,069	97	1,270	91	1,041	74	841

資料:花巻市地域づくり課,スポーツ振興課

## 97 日居城野運動公園内施設利用状況

(単位:件、人)

区 分	平成29年度		平成30年度		令和元年度		令和2年度		令和3年度	
	利用件数	利用者数	利用件数	利用者数	利用件数	利用者数	利用件数	利用者数	利用件数	利用者数
花巻球場	288	12,437	344	26,080	278	54,859	351	14,447	267	21,705
多目的広場	129	14,243	105	12,245	146	9,678	107	2,404	94	6,702
テニスコート[クレーコート]	281	2,486	337	2,069	304	2,280	269	1,324	159	846
陸上競技場	1,535	49,227	1,510	51,298	1,490	43,680	1,437	31,968	1,195	29,780
多目的コート	12	840	19	1,615	28	7,781	-	-	-	-
テニスコート[人工芝]	1,949	28,155	1,884	26,790	1,955	34,185	1,571	26,214	1,394	19,653

開設:花巻球場(昭和63年7月)、多目的広場(昭和60年7月)、テニスコート[クレーコート](平成2年8月)

資料:花巻市スポーツ振興課

陸上競技場(昭和8年)、多目的コート(平成14年4月)、テニスコート[人工芝](平成16年4月)

## 98 大迫地区体育施設利用状況

(単位:件、人)

区 分	平成29年度		平成30年度		令和元年度		令和2年度		令和3年度	
	利用件数	利用者数	利用件数	利用者数	利用件数	利用者数	利用件数	利用者数	利用件数	利用者数
大迫野球場	119	7,004	119	5,304	77	4,044	66	3,080	57	2,465
テニスコート	400	4,023	402	4,428	423	3,563	321	2,374	162	1,395

資料:花巻市スポーツ振興課

## 99 石鳥谷地区体育施設利用状況

(単位:件、人)

区 分	平成29年度		平成30年度		令和元年度		令和2年度		令和3年度	
	利用件数	利用者数	利用件数	利用者数	利用件数	利用者数	利用件数	利用者数	利用件数	利用者数
石鳥谷野球場	79	2,740	84	2,797	72	2,025	67	1,253	26	835
石鳥谷ふれあい運動公園	226	25,587	231	29,731	223	27,056	139	10,078	108	14,071
石鳥谷運動公園	12	1,868	15	2,050	14	2,078	49	664	48	1,238
大瀬川運動公園	13	616	11	374	10	443	1	35	-	-
八日市運動公園	73	1,236	66	1,294	59	1,085	42	483	32	370
江曾運動広場	53	2,058	44	1,328	53	2,154	32	701	43	1,630

資料:花巻市スポーツ振興課、石鳥谷総合支所地域支援室

## 100 東和地区体育施設利用状況

(単位:件、人)

区 分	平成29年度		平成30年度		令和元年度		令和2年度		令和3年度	
	利用件数	利用者数	利用件数	利用者数	利用件数	利用者数	利用件数	利用者数	利用件数	利用者数
和田多目的広場	113	6,351	125	7,008	118	5,568	119	5,155	113	5,340
東和トレーニングセンター	423	6,739	301	4,551	182	2,198	177	1,349	112	774
東和テニスコート	-	-	-	-	-	-	-	-	-	-
東和B&G海洋センター	185	5,645	218	13,169	222	9,588	120	3,664	100	2,994
毘沙門ドーム	262	35,424	257	36,692	203	17,055	177	4,609	21	847
和田プール(6~9月まで)	3,570	3,570	4,061	4,061	4,246	4,246	3,128	3,128	2,218	2,218

資料:花巻市スポーツ振興課

101 花巻市武徳殿利用状況

区 分	平成28年度				平成29年度				平成30年度			
	柔 道	剣 道	弓 道	その他	柔 道	剣 道	弓 道	その他	柔 道	剣 道	弓 道	その他
計	5,080	5,725	18,262	49	4,474	5,489	20,704	21	4,926	5,534	21,676	-
小学生	831	2,021	-	-	820	1,550	-	-	1,265	1,670	-	-
中学生	1,770	651	-	-	1,394	442	-	-	1,685	627	-	-
高校生	611	184	12,091	-	593	379	14,317	-	245	290	14,313	-
一 般	1,868	2,869	6,171	49	1,667	3,118	6,387	21	1,731	2,947	7,363	-

開館:昭和52年7月1日

102 石鳥谷柔剣道場利用状況

区 分	平成28年度				平成29年度				平成30年度			
	柔 道	合気道	銃剣道	その他	柔 道	合気道	銃剣道	その他	柔 道	合気道	銃剣道	その他
計	1,551	389	98	3	1,686	399	40	13	1,652	428	59	1,060
小学生	内訳資料なし				内訳資料なし				内訳資料なし			
中学生												
高校生												
一 般												

開館:昭和56年4月1日

103 花巻市民プール利用状況(6~9月まで)

(単位:人)

区 分	総 数	小・中学生以下	高校生以上	団 体
平成29年度	10,932	8,384	2,548	-
30	12,567	10,109	2,458	-
令和元年度	11,858	9,299	2,559	-
2	7,194	5,268	1,926	-
3	5,009	4,099	910	-

開所:昭和53年7月21日 資料:花巻市スポーツ振興課

104 石鳥谷アイスアリーナ利用状況

(単位:人)

区 分	総 数	小・中学生	高校生	一 般	うち団体利用
平成29年度	17,549	8,669	1,142	7,738	1,984
30	18,076	7,700	1,660	8,716	2,087
令和元年度	13,069	6,180	1,000	5,889	1,422
2	5,376	3,153	282	1,941	103
3	7,146	3,874	494	2,778	101

開館:平成7年3月4日 資料:花巻市スポーツ振興課

## 101 花巻市武徳殿利用状況(つづき)

(単位:人)

令和元年度				令和2年度				令和3年度			
柔道	剣道	弓道	その他	柔道	剣道	弓道	その他	柔道	剣道	弓道	その他
4,568	4,794	17,647	130	-	-	389	-	1,447	3,599	15,564	26
1,695	1,375	-	-	-	-	-	-	-	951	-	-
1,375	492	-	-	-	-	-	-	396	7	-	-
313	233	10,560	-	-	-	330	-	210	575	9,850	-
1,185	2,574	7,087	130	-	-	59	-	841	2,066	5,714	26

資料:花巻市スポーツ振興課

## 102 石鳥谷柔剣道場利用状況(つづき)

(単位:人)

令和元年度				令和2年度				令和3年度			
柔道	合気道	銃剣道	その他	柔道	合気道	銃剣道	その他	柔道	合気道	剣道	その他
1,396	348	42	1,163	1,246	241	511	165	804	254	35	7
内訳資料なし				内訳資料なし				内訳資料なし			

資料:花巻市スポーツ振興課

## 105 花巻市スポーツキャンプむら利用状況

(単位:人)

区分	総数	小学生以下	中学生	高校生	一般
平成29年度	43,702	17,211	9,180	9,549	7,762
30	44,790	19,004	10,373	5,723	9,690
令和元年度	49,075	24,735	11,719	5,624	6,997
2	35,677	16,978	7,966	5,643	5,090
3	32,839	15,567	6,747	5,711	4,814

開場:平成10年5月1日

資料:花巻市スポーツ振興課

## 106 花巻市鉛温泉スキー場利用状況

(単位:人)

区分	総数	小人	大人
平成29年度	13,075	4,806	8,269
30	8,321	3,401	4,920
令和元年度	5,056	2,064	2,992
2	10,319	3,135	7,184
3	11,475	3,422	8,053

開場:平成13年12月1日

資料:花巻市スポーツ振興課

注)「大人」は高校生以上、「小人」は中学生以下、並びに満60歳以上の人、及び障がい者の方

## 107 花巻市内指定文化財件数

令和4年6月1日現在

種別分類		指定元				
		国	県	市	合計	
有形文化財	建造物		3	4	18	25
	美術工芸品	絵画	-	-	12	12
		彫刻	3	6	47	56
		工芸品	-	5	12	17
		書跡	-	-	1	1
		典籍	-	-	-	-
		古文書	-	1	5	6
		考古資料	-	1	5	6
		歴史資料	-	-	24	24
無形文化財	演劇		-	-	-	-
	音楽		-	-	-	-
	工芸技術等		-	-	2	2
民俗文化財	有形民俗文化財	衣食住	-	-	-	-
		生業	1	-	-	1
		信仰	-	1	-	1
		年中行事に関する風俗習慣	-	-	-	-
		民俗芸能	-	-	1	1
	無形民俗文化財	衣食住	-	-	-	-
		生業	-	-	-	-
		信仰	-	-	-	-
		年中行事に関する風俗習慣	-	-	9	9
		民俗芸能	1	8	46	55
史跡名勝天然記念物	史跡		-	3	13	16
	名勝(註1)		1	-	-	1
	天然記念物	動物	-	1	1	2
		植物	3	1	46	50
		地質鉱物	-	-	3	3
文化的景観		-	-	-	-	
伝統的建造物群		-	-	-	-	
合計		12	31	245	288	

資料:花巻市文化財課

註1) 国指定名勝「イーハトーブの風景地」は、花巻2ヶ所(釜淵の滝・イギリス海岸)、東和1ヶ所(五輪峠)を一群指定



## 108 花巻市内指定文化財一覧

令和4年6月1日現在

大分類	中分類	小分類	指定元	名 称	所在地	所有者(管理者)	指定年月日	
有形文化財	建造物	国	重要文化財	旧小原家住宅	東和町谷内	花巻市	昭和44年12月18日	
		国	重要文化財	伊藤家住宅	東和町田瀬	花巻市	昭和51年2月3日	
		国	重要文化財	毘沙門堂	東和町北成島	毘沙門堂	平成2年9月11日	
		県		早池峰神社本殿 1棟	大迫町内川目	早池峰神社	昭和47年10月27日	
		県		熊野神社本殿 1棟	東和町北成島	個人	昭和54年2月27日	
		県		薬師堂(田瀬薬師堂)1棟	東和町田瀬	田瀬薬師堂奉賛会	昭和54年2月27日	
		県		丹内山神社本殿 付厨子 1棟	東和町谷内	丹内山神社	平成2年5月1日	
		市		円城寺門 1棟	城内	鳥谷崎神社	昭和35年5月7日	
		市		三嶽神社拝殿 1棟	西宮野目	三嶽神社	昭和37年4月7日	
		市		同心家屋(旧平野家)1棟	桜町四丁目	花巻市	昭和54年12月12日	
		市		同心家屋(旧今川家)1棟	桜町四丁目	花巻市	昭和54年12月12日	
		市		「熊谷家」本屋及び付属屋 5棟	矢沢	花巻市	平成元年11月24日	
		市		昌歆寺山門 1棟	太田	昌歆寺	平成13年3月21日	
		市		胡四王神社拝殿と本殿	矢沢	胡四王神社	平成13年3月21日	
		市		妙圓寺本堂 1棟	愛宕町	妙圓寺	平成14年3月27日	
		市		融幣稲荷神社本殿(棟札含む)	石神町	融幣稲荷神社	平成15年11月20日	
		市		花巻城内伊藤家住宅	城内	花巻市	平成29年2月28日	
		市		土仏観音堂宇	石鳥谷町大興寺	大興寺	昭和54年6月1日	
		市		丹内山神社一ノ鳥居	東和町谷内	個人	昭和45年4月14日	
		市		中内熊野神社本殿	東和町中内	個人	昭和52年8月30日	
		市		浄光寺山門	東和町土沢	個人	昭和52年8月30日	
		市		鑄八幡神社本殿	東和町土沢	個人	平成元年10月19日	
		市		石鳩岡観音堂及び内外付属文化財一括	東和町石鳩岡	石鳩岡観音堂保存会	平成13年11月16日	
		市		立石神社及び神社所有文化財一括	東和町館迫	立石神社、保存会	平成14年11月21日	
		市		立石神社寄宮及び石碑群	東和町館迫	立石神社、保存会	平成17年6月16日	
		美術工芸品	絵画	市		鶏路直筆短冊並びに軸物 1枚、1幅	花城町	個人
	市				雪蕉筆俳人画像 1幅	藤沢町	個人	昭和35年12月7日
	市				花鳥図襖絵 8枚	高松(花巻市博物館)	妙圓寺	昭和60年2月23日
	市				諸葛孔明図 1幅	高松(花巻市博物館)	花巻市	昭和60年2月23日
	市				布袋児戯図 1面	中北万丁目	八坂神社	平成8年9月26日
	市				六歌仙図 1面	中北万丁目	八坂神社	平成8年9月26日
	市				絹本著色顔如上人真影 1幅	南川原町	光徳寺	平成11年3月17日
	市				妙琳寺阿弥陀如来真向絵像	大迫町大迫	妙琳寺	平成4年3月5日
市				平澤屏山画「蝦夷風俗十二月月屏風三月、四月」	高松(花巻市博物館)	花巻市	平成17年3月25日	
市				光林寺の絵画 1面13幅	石鳥谷町中寺林	光林寺	平成7年6月16日	
市				絵馬扁額 20枚	石鳥谷町松林寺	松林寺子安地藏保存会	平成12年6月23日	
市				小絵馬 121枚	石鳥谷町松林寺	松林寺子安地藏保存会	平成12年6月23日	

資料:花巻市文化財課

108 花巻市内指定文化財一覧(つづき)

令和4年6月1日現在

大分類	中分類	小分類	指定元	名 称	所在地	所有者(管理者)	指定年月日
有形文化財	美術工芸品	彫刻	国	重要文化財 木造毘沙門天立像 1体 付木造二鬼坐像 2体	東和町北成島	毘沙門堂	大正9年8月16日(旧法) 昭和25年8月29日(新法施行)
			国	重要文化財 木造伝吉祥天立像 1体	東和町北成島	毘沙門堂	大正9年8月16日(旧法) 昭和25年8月29日(新法施行)
			国	重要文化財 木造阿弥陀如来坐像 1体	鍛冶町	勝行院	昭和4年4月6日(旧法) 昭和25年8月29日(新法施行)
			県	木造阿弥陀如来立像 1体	北笹間	延妙寺	昭和47年10月27日
			県	木造伝阿弥陀如来立像(頭後補)1体	東和町北成島	毘沙門堂	昭和49年2月15日
			県	木造十一面観音菩薩立像 2体	東和町安俣	凌雲寺	昭和50年3月4日
			県	木造仁王像 2躯	東和町安俣	凌雲寺	平成5年9月7日
			県	木造十一面観音立像	東和町谷内	丹内山神社	平成6年9月16日
			県	木造大日如来坐像 2体 伝嘉慶三年銘像 元禄十三年銘像	湯本	白山神社 大日堂	平成18年9月26日
			市	地藏菩薩坐像 1体	鍛冶町	個人	昭和34年7月5日
			市	阿弥陀如来坐像 1体	双葉町	松庵寺	昭和34年9月7日
			市	釈迦如来坐像 1体	十二丁目	円通寺	昭和35年5月7日
			市	馬頭観音立像 1体	矢沢	寶昌寺	昭和35年12月7日
			市	獅子頭 1頭	南笹間	南笹間八幡宮	昭和38年5月4日
			市	太子孝養像 1体	北笹間	延妙寺	昭和52年12月9日
			市	千手観音立像 1体	矢沢	個人	昭和54年3月10日
			市	厨子入地藏菩薩立像 1体	桜町	遍照院	昭和54年3月10日
			市	懸仏薬師如来坐像 1体	太田	清水寺	昭和54年3月10日
			市	阿弥陀如来坐像 1体	四日町	廣隆寺	昭和56年3月12日
			市	阿弥陀如来坐像 1体	上小舟渡	小舟渡八幡宮	平成8年9月26日
			市	阿弥陀如来立像 1体	花城町	専念寺	平成9年3月14日
			市	阿弥陀如来立像 1体	四日町	順覺寺	平成9年3月14日
			市	釈迦如来坐像 1体	東十二丁目	歡喜寺	平成9年3月14日
			市	大日如来坐像 1体	矢沢	寶昌寺	平成9年3月14日
			市	釈迦三尊像 1体	御田屋町	宗青寺	平成9年3月14日
			市	大日如来坐像 1体	四日町	自性院	平成9年3月14日
			市	十一面観音立像 1体	四日町	自性院	平成9年3月14日
			市	阿弥陀如来坐像 1体	坂本町	瑞興寺	平成9年3月14日
			市	宇賀弁才天坐像 1体	坂本町	瑞興寺	平成9年3月14日
			市	弁才天立像 1体	御田屋町	円城寺	平成9年3月14日
			市	阿弥陀如来立像 1体	愛宕町	妙圓寺	平成9年3月14日
			市	阿弥陀如来立像 1体	桜木町	安浄寺	平成9年3月14日
			市	地藏菩薩立像 1体	中根子	延命寺	平成9年3月14日
			市	烏枢沙摩明王立像 1体	轟木	將軍寺	平成9年3月14日
市	釈迦如来坐像 1体	太田	昌歆寺	平成9年3月14日			
市	阿弥陀如来立像 1体	轟木	円徳寺	平成10年5月21日			
市	阿弥陀如来立像(本尊)1体	南川原町	光徳寺	平成11年3月17日			

資料:花巻市文化財課

## 108 花巻市内指定文化財一覧(つづき)

令和4年6月1日現在

大分類	中分類	小分類	指定元	名 称	所在地	所有者(管理者)	指定年月日
有形文化財	美術工芸品	彫刻	市	阿弥陀如来立像 1体	南川原町	光徳寺	平成11年3月17日
			市	獅子頭 1頭	矢沢	胡四王神社	平成11年3月17日
			市	木造親鸞聖人坐像 1体	愛宕町	妙圓寺	平成14年3月27日
			市	岳妙泉寺四天王立像	大迫町内川目(郷土文化保存伝習館)	花巻市	平成元年6月16日
			市	岳妙泉寺延命地藏尊半跏像	大迫町内川目(郷土文化保存伝習館)	花巻市	平成元年6月16日
			市	到岸寺薬師如来坐像	大迫町大迫	到岸寺	平成元年6月16日
			市	桂林寺十一面観音半跏像	大迫町内川目	桂林寺	平成元年6月16日
			市	桂林寺秋葉権現立像	大迫町内川目	桂林寺	平成元年6月16日
			市	中興寺釈迦三尊坐像	大迫町亀ヶ森	中興寺	平成4年3月5日
			市	到岸寺延命地藏三尊立像	大迫町大迫	到岸寺	平成4年3月5日
			市	早池峰神社文禄四年銘獅子頭	大迫町内川目(郷土文化保存伝習館)	早池峰神社	平成4年3月5日
			市	新山堂早池峰三尊像	大迫町内川目	花巻市	平成4年3月5日
			市	光林寺の仏像 19体	石鳥谷町中寺林	光林寺	平成7年6月16日
			市	松林寺の仏像 2体	石鳥谷町松林寺	松林寺子安地藏保存会	平成12年6月23日
			市	光勝寺の仏像 14体	石鳥谷町五大堂	光勝寺	平成17年3月31日
			市	丹内山神社仏像(不動明王立像)	東和町谷内	丹内山神社	昭和32年3月31日
			市	凌雲寺仏像(薬師如来立像)	東和町安俣	凌雲寺	昭和32年3月31日
			市	薬師堂十王仏・大日如来像	東和町田瀬	田瀬薬師堂奉賛会	昭和39年7月21日
			市	不動明王立像	東和町北成島	毘沙門堂	昭和55年6月25日
			市	藍革威胴丸 1領 兜、大袖、小具足付(南部義政公甲冑)	城内	鳥谷崎神社	昭和56年12月4日
		市	桶側二枚胴具足 1領 兜、大袖、小具足付(北松齋の甲冑)	愛宕町	雄山寺	昭和56年12月4日	
		市	鷹頭御陳太刀 1腰	高松(花巻市博物館)	花巻市	平成11年11月2日	
		市	鳳凰御陳太刀 1腰	高松(花巻市博物館)	花巻市	平成11年11月2日	
		市	時鐘 南部盛岡城楼鐘	城内	花巻市	平成27年11月6日	
		市	北松齋の遺品(羽織)2点	愛宕町	雄山寺	昭和34年9月7日	
		市	揆奮場関係資料 1式	高松(花巻市博物館)	個人	昭和34年9月7日	
		市	南部利剛夫人乗物(駕籠)1乗	城内	鳥谷崎神社	昭和35年5月7日	
		市	花巻人形古型	高松(花巻市博物館)	花巻市	昭和38年5月4日	
		市	梅忠就栄作雲龍図罽	高松(花巻市博物館)	花巻市	昭和52年12月9日	
		市	脇指銘新藤二郎義国 1口	高松(花巻市博物館)	花巻市	昭和60年2月23日	
		市	鱈口 1口	上小舟渡	小舟渡八幡宮	平成8年9月26日	
		市	亀ヶ森愛宕神社鉄灯籠	大迫町亀ヶ森	個人	昭和55年10月19日	
		市	鱈口 1口	石鳥谷町松林寺	松林寺子安地藏保存会	平成12年6月23日	
		市	丹内山神社擬宝珠	東和町谷内	丹内山神社	昭和39年7月21日	
市	浄光寺山門の山号額	東和町土沢	個人	昭和52年8月30日			
市	鐘八幡神社「神輿」	東和町土沢	個人	平成17年12月12日			
書跡	市	勅額本書 1幅	石鳥谷町中寺林	光林寺	平成7年6月16日		

資料:花巻市文化財課

108 花巻市内指定文化財一覧(つづき)

令和4年6月1日現在

大分類	中分類	小分類	指定元	名 称	所在地	所有者(管理者)	指定年月日		
有形文化財	美術工芸品	古文書	県	盛岡藩北家御次留書帳 59冊	花巻市博物館	花巻市	平成28年9月6日		
			市	浅野長吉証文 1点	南川原町	光徳寺	昭和35年12月7日		
			市	太平記外古文書 7点	愛宕町	雄山寺	昭和40年3月18日		
			市	猫塚家文書諸御用日記 33冊	高松(花巻新渡戸記念館)	個人	平成30年2月28日		
			市	光林寺文書 4冊22通	石鳥谷町中寺林	光林寺	平成7年6月16日		
			市	松林寺文書類 94点	石鳥谷町松林寺	松林寺子安地藏保存会	平成12年6月23日		
		考古資料	県	丹内山神社経塚出土品 1括	東和町谷内	丹内山神社	昭和40年3月19日		
			市	経塚壺(高松山経塚群出土)1点	高松(花巻市博物館)	個人	昭和56年3月12日		
			市	三筋壺(高松山経塚群出土)1点	高松(花巻市博物館)	個人	昭和56年3月12日		
			市	白磁四耳壺、渥美片口鉢(高松山経塚群出土)2点	高松(花巻市博物館)	個人	平成16年7月29日		
			市	麻理遺跡出土須恵器長頸瓶 3点及び水鳥戯画線刻文土器破片 4点	高松(花巻市博物館)	花巻市	平成17年3月18日		
			市	立石遺跡出土の土製品	大迫町大迫(花巻市総合文化財センター)	花巻市	平成13年7月25日		
		歴史資料	市	松川家墓誌銘(地藏寺出土)3枚	城内	個人	昭和34年9月7日		
			市	正慶の碑(元年)1基	膝立	八坂神社	昭和35年5月7日		
			市	正慶の碑(2年)1基	円万寺	個人	昭和35年5月7日		
			市	松川家墓誌銘(瑞興寺出土)3枚	城内	個人	昭和54年3月10日		
			市	追分の碑 1基	湯本	花巻温泉勝	昭和62年4月2日		
			市	小舟渡八幡宮献額(寛保3年銘) 1面	上小舟渡	小舟渡八幡宮	平成8年9月26日		
	市		小舟渡八幡宮献額(弘化2年銘) 1面	上小舟渡	小舟渡八幡宮	平成8年9月26日			
	市		永徳四年の碑 1基	中根子(駒形神社)	個人	平成16年7月29日			
	市		追分の碑 2基	二枚橋町	国(国土交通省)	平成17年12月27日			
	市		八坂神社の青面金剛像庚申塔	北湯口	八坂神社	平成27年3月25日			
	市		田力の青面金剛像七庚申塔	田力	個人	平成27年3月25日			
	市		清水寺嘉永3年算額、清水寺明治25年算額	太田	清水寺	平成28年3月7日			
	市		東光寺慶応2年算額	北笹間	東光寺	平成28年3月7日			
	市		貞治の碑	大迫町亀ヶ森	個人	平成元年6月16日			
	市		天保義民碑	大迫町亀ヶ森	花巻市	平成17年3月25日			
	市		稗貫氏の宝篋印塔	石鳥谷町大興寺	個人(大興寺)	平成元年3月31日			
	無形文化財		工芸技術等	市	花巻傘	花巻市御田屋町	滝田信夫	平成26年3月25日	
				市	成島和紙	東和町北成島	青木一則	平成29年2月28日	
		民俗文化財	有形民俗文化財	国	重要有形民俗文化財 南部杜氏の酒造用具 1788点	石鳥谷町中寺林(石鳥谷歴史民俗資料館)	花巻市	昭和57年4月21日	
				県	まいりのほとけ 10幅(松崎阿弥陀堂什宝)	東和町上浮田	個人	昭和56年3月31日	
			無形民俗文化財	民俗芸能	市	葛神楽本(言立本)	高松(花巻市博物館)	個人	平成13年3月21日
				寸年中風行俗事に慣習	市	胡四王蘇民祭	矢沢	保存会	平成7年11月22日
					市	あんどんまつり(あんどん山車)	大迫町内	保存会	平成17年3月25日
					市	光勝寺五大尊蘇民祭	石鳥谷町五大堂	振興会	平成13年1月15日

資料:花巻市文化財課

108 花巻市内指定文化財一覧(つづき)

令和4年6月1日現在

大分類	中分類	小分類	指定元	名 称	所在地	所有者(管理者)	指定年月日
民俗文化財	無形民俗文化財	年中行事に関する風俗習慣	市	石鳥谷まつり	石鳥谷町好地	保存会	平成17年12月26日
			市	上郷虫追い祭り	石鳥谷町新堀	保存会	平成17年12月26日
			市	熊野神社十二番角力式(泣き相撲)	東和町北成島	保存会	平成5年4月15日
			市	土沢祭り	東和町土沢	保存会	平成14年11月21日
			市	松庵寺盆踊り	双葉町	松庵寺	平成16年7月29日
			市	花巻まつり	花城町	実行委員会	平成30年5月28日
	民俗芸能	国	重要無形民俗文化財 早池峰神楽	岳神楽	大迫町内川目岳	保存会	昭和51年5月4日 (二神楽団体一括指定)
				大償神楽	大迫町内川目大償	保存会	
		県	花巻の山伏神楽	円万寺神楽	膝立	保存会	平成13年5月11日 (三神楽団体一括指定) (うち円万寺神楽は、昭和51年12月25日国選択指定※)
				幸田神楽	幸田	保存会	
				胡四王神楽	矢沢	保存会	
		県	和賀の大乗神楽	北笹間大乗神楽	北笹間	保存会	平成13年5月11日 (北上市内の四神楽とともに五神楽一括指定)
		県	八木巻神楽		大迫町外川目	保存会	令和2年4月7日 令和2年11月27日(「神楽資料」を追加指定)
		県	しし踊り(春日流落合鹿踊)		東和町落合	保存会	昭和49年2月15日
		県	早池峰岳流石鳩岡神楽		東和町石鳩岡	保存会	昭和56年3月31日 (平成23年3月9日、早池峰大償流土沢神楽とともに国選択指定※)
		県	早池峰大償流土沢神楽		東和町土沢	保存会	昭和56年3月31日 (平成23年3月9日、早池峰岳流石鳩岡神楽とともに国選択指定※)
		県	倉沢人形歌舞伎		東和町倉沢	保存会	平成7年9月1日 (平成31年3月28日国選択※)
		県	早池峰岳流浮田神楽		東和町上浮田	保存会	平成30年4月13日
		市	花巻ばやし		花城町ほか	保存会	昭和35年12月7日
		市	大念仏(葛大念仏)		葛	保存会	昭和36年7月5日
		市	奴踊り(南笹間奴踊)		南笹間	保存会	昭和36年7月5日
		市	鹿踊り(湯本鹿踊)		湯本	保存会	昭和36年7月5日
		市	豊沢大念仏剣舞		二枚橋	保存会	昭和52年12月9日
		市	葛神楽		葛	保存会	平成8年9月26日
		市	羽山神楽		湯本	保存会	平成9年11月18日
		市	小瀬川神楽		小瀬川	保存会	平成11年3月17日
		市	春日流鍋倉鹿踊り		鍋倉	保存会	平成12年4月18日
		市	上ノ山鹿踊		葛	保存会	平成14年9月26日
		市	上根子神楽		上根子	保存会	平成15年3月26日
		市	糠塚鹿子踊		糠塚	保存会	平成17年3月18日
		市	太田大念佛剣舞		太田	保存会	平成20年9月25日
		市	湯本田植踊		湯本	保存会	平成25年4月25日
		市	中乙念仏踊		大迫町内川目	保存会	昭和36年9月1日
		市	豎沢鹿踊		大迫町外川目	保存会	昭和36年9月1日
		市	旭の又神楽		大迫町外川目	保存会	平成17年3月25日
		市	合石神楽		大迫町外川目	保存会	平成17年3月25日
		市	岩脇さんさ踊		大迫町外川目	保存会	平成17年3月25日
		市	貴船神楽		石鳥谷町南寺林	保存会	昭和50年1月21日
		市	十日市神楽		石鳥谷町関口	保存会	昭和50年1月21日
		市	春日流八幡鹿踊		石鳥谷町八幡	保存会	昭和50年1月21日

※国選択指定とは、文化財保護法に基づいて「記録作成等の措置を講ずべき無形の民俗文化財」として国の選択指定を受けた

資料:花巻市文化財課

## 108 花巻市内指定文化財一覧(つづき)

令和4年6月1日現在

大分類	中分類	小分類	指定元	名 称	所在地	所有者(管理者)	指定年月日
民俗文化財	無形民俗文化財	民俗芸能	市	大瀬川さんさ踊り	石鳥谷町大瀬川	保存会	昭和61年6月27日
			市	種森神楽	石鳥谷町新堀	保存会	昭和61年6月27日
			市	大瀬川奴踊り	石鳥谷町大瀬川	保存会	昭和63年1月18日
			市	八重畑田植踊	石鳥谷町八重畑	保存会	平成3年2月26日
			市	大瀬川神楽	石鳥谷町大瀬川	保存会	平成3年2月26日
			市	弘測神楽	石鳥谷町江曾	保存会	平成5年3月2日
			市	千刈田神楽	石鳥谷町新堀	保存会	平成5年3月2日
			市	春日流八日市鹿踊	石鳥谷町富沢	保存会	平成6年3月3日
			市	五大堂神楽	石鳥谷町五大堂	保存会	平成9年3月27日
			市	八幡獅子踊り	石鳥谷町八幡	保存会	平成17年12月26日
			市	早池峰大償流晴山神楽	東和町東晴山	保存会	昭和35年2月1日
			市	金津流丹内獅子躍	東和町谷内	保存会	昭和40年8月27日
			市	早池峰大償流倉沢神楽	東和町倉沢	保存会	昭和40年8月27日
			市	丹内山神社社風流神楽	東和町谷内	保存会	昭和40年8月27日
			市	立石百姓踊	東和町笛迫	保存会	昭和40年8月27日
			市	秋葉太神楽	東和町北川目	保存会	昭和42年3月29日
			市	太田目田植踊	東和町上浮田	保存会	昭和43年6月10日
			市	早池峰岳流中内神楽	東和町中内	保存会	昭和45年4月14日
			市	丹内山神社雅楽	東和町谷内	保存会	昭和45年4月14日
			市	東半月流野金山かながら獅子踊	東和町田瀬	保存会	昭和49年12月25日
			市	社風流砂子神楽	東和町砂子	保存会	昭和52年6月16日
市	社風流沼の沢神楽	東和町田瀬	保存会	昭和52年6月16日			
市	早池峰岳流白土神楽	東和町田瀬	保存会	昭和52年6月16日			
市	倉沢サンサ踊	東和町倉沢	保存会	昭和60年5月31日			
史跡名勝天然記念物	史跡	県	丹内山神社経塚	東和町谷内	個人	昭和40年3月19日	
		県	江曾一里塚	石鳥谷町江曾	個人	昭和44年6月6日	
		県	好地旧一里塚	石鳥谷町好地	個人	平成4年3月27日	
		市	中野一里塚1対	高松	個人	昭和57年4月27日	
		市	花巻城本丸跡	城内	花巻市	昭和63年9月1日	
		市	熊堂古墳群	上根子	熊野神社	平成3年5月24日	
		市	是信房関係史跡(一つ柏、盲清水、上人塚)3か所	中笹間、枅内	岩手中央土地改良区、個人	平成17年12月27日	
		市	アバクチ洞穴遺跡	大迫町外川目	個人	平成13年7月25日	
		市	風穴洞穴遺跡	大迫町外川目	個人	平成13年7月25日	
		市	新堀城址	石鳥谷町新堀	個人	昭和51年2月3日	
		市	土沢城跡	東和町土沢	花巻市	昭和32年3月31日	
		市	田屋ヶ井戸	東和町土沢	花巻市	昭和41年5月23日	

資料:花巻市文化財課

108 花巻市内指定文化財一覧(つづき)

令和4年6月1日現在

大分類	中分類	小分類	指定元	名 称	所在地	所有者(管理者)	指定年月日
史跡名勝天然記念物	史跡	市		毒沢城跡	東和町毒沢	花巻市	平成5年4月15日
		市		倉沢城跡	東和町下浮田	個人	平成5年4月15日
		市		押蕪墳墓	東和町安俵	個人	平成10年3月5日
		市		丹内山神社付属建物及び境内	東和町谷内	個人	平成17年6月16日
名勝	国	名勝 イーハトーブの風景地 鞍掛山 七つ森 狼森 釜淵の滝 イギリス海岸 五輪峠 種山ヶ原	釜淵の滝	湯本地内台川河川内	国(県)	平成17年3月2日 (六か所一群指定) 平成18年7月28日 (「イギリス海岸」追加指定・名称変更・七か所一群指定)	
			イギリス海岸	下似内、上小舟渡、北上川河川内	国(国土交通省) 花巻市、個人		
			五輪峠	東和町田瀬	白土牧野農業協同組合		
天然記念物	動物	県		花巻矢沢地区のゼニタナゴ生息地	矢沢	個人	平成22年10月1日
		市		胡四王山のヒメギフチョウ群棲地	矢沢	胡四王神社、花巻市	平成13年3月21日
	植物	国特別		早池峰山及び薬師岳の高山帯・森林植物群落	大迫町内川目	国	昭和3年2月7日(旧法) 昭和25年8月29日(新法施行) 昭和32年6月19日(特別天然記念物) 平成2年12月19日(追加指定・名称変更)
		国		カズクリ自生地	東和町石鳩岡(稲荷神社隣地)	花巻市	昭和2年4月8日(旧法) 昭和25年8月29日(新法施行)
		国		花輪堤ハナショウブ群落	西宮野目	花巻市	昭和10年4月11日(旧法) 昭和25年8月29日(新法施行)
		県		北笹間のならかしわ	北笹間	個人	昭和47年10月27日
		市		千本カツラ	仲町	個人	昭和47年11月11日
		市		梅	膝立	個人	昭和47年11月11日
		市		奥州街道名残りの松	外台	花巻市	平成9年11月18日
		市		子安地藏尊かつら	上根子	個人	平成9年11月18日
		市		廣隆寺の大いちょう	四日町	廣隆寺	平成9年11月18日
		市		三川長根の種まき桜	高松	個人	平成12年4月18日
		市		北笹間のサイカチ	北笹間	個人	平成12年4月18日
		市		北湯口八坂神社境内の樹木	北湯口	八坂神社	平成12年4月18日
		市		小鶴ヶ清水の桜	高松	個人	平成13年3月21日
		市		内室堤のイワテヤマナシ	轟木	個人	平成17年12月27日
		市		上諏訪のキタゴヨウ	上諏訪	個人	平成28年3月7日
		市		岡田の梅	大迫町亀ヶ森	個人	昭和56年11月1日
		市		稲荷神社千本桂	大迫町内川目	個人	昭和56年11月1日
		市		上住郷のカヤの木	大迫町内川目	個人	昭和56年11月1日
		市		諏訪神社千歳桜	大迫町外川目	個人	昭和56年11月1日
		市		白山杉	大迫町内川目	個人	平成元年6月16日
		市		山祇桂	大迫町内川目	個人	平成11年9月27日
		市		オノ神のサワラ	大迫町内川目	個人	平成11年9月27日
		市		長善寺の桜樹(エドヒガン)	石鳥谷町新堀	長善寺	昭和51年2月3日
		市		米斗利沢神社の杉	石鳥谷町長谷堂	米斗利沢神社	平成17年12月26日
		市		長谷寺の杉	石鳥谷町大興寺	長谷寺	平成17年12月26日
		市		光林寺の杉	石鳥谷町中寺林	光林寺	平成17年12月26日
		市		光林寺のサワラ	石鳥谷町中寺林	光林寺	平成17年12月26日
		市		長善寺のシダレイチョウ	石鳥谷町新堀	長善寺	平成17年12月26日

資料:花巻市文化財課

## 108 花巻市内指定文化財一覧(つづき)

令和4年6月1日現在

大分類	中分類	小分類	指定元	名 称	所在地	所有者(管理者)	指定年月日
史跡名勝天然記念物	天然記念物	植物	市	登呂桂	石鳥谷町五大堂	保存会	平成17年12月26日
			市	泥金山のシラキ自生地	東和町石鳩岡	花巻市	昭和45年4月14日
			市	毒沢のサワラと桜の寄木	東和町毒沢	個人	昭和45年4月14日
			市	中内熊野神社のうば杉	東和町中内	個人	昭和45年4月14日
			市	丹内山神社じい杉の根	東和町谷内	個人	昭和45年4月14日
			市	前田の吉野桜	東和町前田	個人	昭和46年9月6日
			市	中川目のヒガン桜	東和町北川目	個人	昭和46年9月6日
			市	前田の染井吉野桜	東和町前田	個人	昭和46年9月6日
			市	八日市場の雲南桜	東和町土沢	個人	昭和46年9月6日
			市	銀杏岡のイチョウ	東和町東晴山	個人	昭和49年12月25日
			市	下中内のオンコ	東和町中内	個人	昭和51年9月27日
			市	前郷の樞	東和町土沢	個人	昭和51年9月27日
			市	田瀬館跡の杉	東和町田瀬	個人	昭和51年9月27日
			市	秋葉のカスミ桜	東和町北川目	個人	昭和51年9月27日
			市	町井のサイカチ	東和町町井	個人	昭和51年9月27日
			市	毒沢の栃の木	東和町毒沢	個人	昭和51年9月27日
			市	金毘羅さんの赤松	東和町土沢	個人	昭和58年1月26日
			市	愛宕神社の種蒔き桜	東和町土沢	個人	昭和58年1月26日
			市	倉沢のヒイラギ	東和町倉沢	個人	平成3年12月5日
		市	下小山田八幡神社のスギ	東和町前田	個人	平成12年6月15日	
		市	町井の夫婦杉	東和町町井	個人	平成17年6月16日	
		市	町井のケヤキ	東和町町井	個人	平成17年6月16日	
			地質鉱物	市	七ツ滝のおう穴	東和町石鳩岡	花巻市
市	五角柱状安山岩節理	東和町南成島		個人	昭和55年6月25日		
市	蝙蝠岩弘法大師霊場の花崗岩	東和町毒沢		個人	平成17年6月16日		

資料:花巻市文化財課



# 12. 観光

## 109-1 観光地点等入込客数

令和3年1月1日～令和3年12月31日(単位:人)

区 分	総数	観光入込客数(人/月)				行祭事・イベント開催期間		
		1～3月	4～6月	7～9月	10～12月	開始日	終了日	開催日数
総 数	1,098,706	193,860	290,318	245,658	368,870			
花巻温泉郷	743,698	150,527	181,027	154,105	258,039			
宮沢賢治記念館	46,388	5,336	10,869	9,596	20,587			
宮沢賢治イーハトーブ館	13,179	1,440	3,346	3,038	5,355			
宮沢賢治童話村	53,750	7,198	13,441	11,831	21,280			
高村光太郎記念館	4,088	480	1,189	786	1,633			
花巻新渡戸記念館	5,098	1,192	997	785	2,124			
花巻市博物館	11,782	1,606	3,895	2,139	4,142			
花巻広域公園	84,553		40,698	19,967	23,888			
鉛温泉スキー場	9,853	9,250			603			
石鳥谷アイスアリーナ	6,422	3,247			3,175			
盛岡南ゴルフ倶楽部	35,174	4,343	11,346	10,777	8,708			
酒匠館	23,580	5,587	6,473	7,443	4,077			
「早池峰と賢治」の展示館	1,746	347	534	330	535			
ワインシャトー大迫	16,424	2,319	3,497	5,604	5,004			
萬鉄五郎記念美術館	6,927	888	829	3,181	2,029			
東和B&G海洋センター	2,994		1,119	1,432	443			
わんこそば全日本大会		中止						
たろし滝測定会	100	100				2/11	2/11	1
大迫宿場の雛まつり		中止						
毘沙門まつり全国泣き相撲大会(5月)			中止					
花と緑のまつり(6月)			中止					
花巻温泉バラまつり(5月～7月)	13,276		11,058	2,218				
田瀬湖湖水まつり(7月)				中止				
イーハトーブフォーラム(8月)				中止				
土沢七夕まつり(8月)				中止				
イーハトーブ音楽祭(8月)	150			中止	150	12/12	12/12	1
あんどんまつり(8月)				中止				
石鳥谷夢まつり(8月)				中止				
花巻まつり(9月)				中止				
石鳥谷まつり(9月)				中止				
ワインまつり(9月)				中止				
土沢まつり(9月)				中止				
花巻農業まつり(10月)					中止			
アート@つちざわ(アートクラフトフェア)			中止		中止			
早池峰神楽(例大祭、神楽の日)			中止					
南部杜氏の里まつり(5月)			中止					
童話村の森ライトアップ	19,524			12,426	7,098	7/17	10/17	25
日本ワインフェスティバル花巻大迫			中止					

資料:花巻市観光課

## 109-2 その他施設の利用状況

(単位:人)

区 分	平成26年度	平成27年度	平成28年度	平成29年度	平成30年度	令和元年度	令和2年度	令和3年度
平塚・花巻交流の森キャンプ場	975	941	1,262	1,169	1,295	1,551	2,057	1,585
笠詰キャンプ場	44	62	7	-	22	74	92	101
杜氏の里パークゴルフ場	780	659	724	582	686	493	198	84
戸塚森森林公園キャンプ場	3,379	3,053	2,337	3,172	2,188	991	1,269	1,060
田瀬湖交流センター	231	60	175	170	101	128	...	...
田瀬湖オートキャンプ場	307	251	361	255	245	632	512	500
東和B&G海洋センター	2,056	9,368	11,225	5,645	13,169	9,588	3,664	2,994
田瀬釣り公園休憩施設 横峰釣り公園	4,385	5,060	4,514	3,586	3,510	3,732	2,540	1,595
田瀬湖ふれあいランド	...	...	...	...	...	...	...	...
田瀬いこいの森	27	92	71	14	1	...	...	...

資料:花巻市観光課、公園緑地課、大迫・石鳥谷・東和総合支所地域振興課、スポーツ振興課

注)田瀬湖交流センター、田瀬湖ふれあいランド、田瀬いこいの森は令和2年度から廃止

觀光

## 13. 衛生・環境保全

## 110 診療科目数

令和4年4月1日現在(単位:箇所)

区 分	計	一般病院	精神病院	一般診療所	歯科診療所
総 計	288	31	10	178	69
内 科	56	4	2	50	-
呼吸器内科	6	1	-	5	-
呼吸器科	2	-	-	2	-
循環器内科	5	1	-	4	-
循環器科	6	-	-	6	-
消化器内科	4	2	-	2	-
消化器科	7	-	-	7	-
腎臓内科	1	1	-	-	-
神経内科	6	2	-	4	-
糖尿病内科	-	-	-	-	-
血液内科	-	-	-	-	-
皮膚科	7	1	-	6	-
アレルギー科	4	-	-	4	-
リウマチ科	5	-	-	5	-
感染症内科	-	-	-	-	-
小児科	9	1	1	7	-
精神科	8	-	2	6	-
神経科	2	-	1	1	-
心療内科	4	-	1	3	-
外科	19	4	-	15	-
呼吸器外科	-	-	-	-	-
心臓血管外科	1	-	-	1	-
乳腺外科	-	-	-	-	-
気管食道外科	-	-	-	-	-
消化器外科	-	-	-	-	-
泌尿器科	3	2	-	1	-
性病科	-	-	-	-	-
肛門外科	-	-	-	-	-
脳神経外科	4	-	-	4	-
整形外科	16	3	1	12	-
形成外科	2	-	-	2	-
美容外科	-	-	-	-	-
眼 科	6	1	-	5	-
耳鼻いんこう科	2	1	-	1	-
小児外科	1	-	-	1	-
産婦人科	-	-	-	-	-
産 科	2	-	-	2	-
婦 人 科	3	1	-	2	-
リハビリテーション科	17	4	1	12	-
放射線科	1	1	-	-	-
麻酔科	4	1	-	3	-
病理診断科	-	-	-	-	-
臨床検査科	-	-	-	-	-
救急科	-	-	-	-	-
歯 科	37	-	1	1	35
矯正歯科	13	-	-	-	13
小児歯科	15	-	-	-	15
歯科口腔外科	6	-	-	-	6
こう門科	2	-	-	2	-
胃腸科	1	-	-	1	-
ペインクリニック科	1	-	-	1	-

注)一つの医療機関で複数の診療科目を標榜しているため、医療機関数≠診療科目数

資料:中部保健所

111 年齢階級別、性別死亡者数

年次	区分	総数	0~4	5~9	10~14	15~19	20~24	25~29	30~34	35~39	40~44
			平成28年	計	1,384	-	-	-	1	1	4
	男	689	-	-	-	-	1	4	4	-	5
	女	695	-	-	-	1	-	-	2	3	1
29	計	1,458	3	-	-	2	2	1	2	9	5
	男	704	2	-	-	1	2	1	2	6	3
	女	754	1	-	-	1	-	-	-	3	2
30	計	1,508	3	-	-	1	3	1	2	7	8
	男	726	3	-	-	-	3	1	2	3	7
	女	782	-	-	-	1	-	-	-	4	1
令和元年	計	1,409	1	-	-	1	2	1	4	4	8
	男	661	1	-	-	1	2	1	2	2	7
	女	748	-	-	-	-	-	-	2	2	1
2	計	1,407	2	-	-	1	-	2	-	3	6
	男	676	-	-	-	-	-	-	-	3	1
	女	731	2	-	-	1	-	2	-	-	5

112 医療衛生施設

区分	一般病院	精神病院	一般診療所	歯科診療所	保健所	薬局	医薬品販売業	毒物劇物販売業者	公衆浴場
平成30年	5	2	70	34	1	56	32	56	10
31	4	2	70	34	1	55	37	53	10
令和2年	4	2	67	34	1	57	36	47	11
3	4	2	71	34	1	59	44	49	11
4	4	2	72	35	1	60	43	48	11

113 医療衛生従事者数

区分	医師	歯科医師	薬剤師	保健師	看護師	准看護師	助産師	あん摩マッサージ指圧師	はり師
平成28年	109	50	166	...	...	...	...	...	...
30	105	45	160	47	831	159	16	...	...
令和2年	122	48	204	48	817	161	12	...	...

114 主要死因別死亡者数

年次	区分	総計	結核	悪性新生物	心疾患	脳血管疾患	高血圧性疾患	肺炎	糖尿病	肝疾患
平成28年		1,384	-	319	232	164	7	133	16	4
29		1,458	-	350	245	149	14	104	12	20
30		1,508	2	344	226	167	7	82	24	16
令和元年		1,409	3	309	219	172	12	70	22	16
2		1,407	1	344	207	151	10	61	16	13

115 感染症及び食中毒患者の状況(発生届受理件数)

区分	総計	赤痢	腸チフス	ジフテリア	日本脳炎	パラチフス	侵襲性髄膜炎菌感染症	コレラ	食中毒
令和元年度	4	-	-	-	-	-	-	-	4
2	3	-	-	-	-	-	-	-	1
3	5	-	-	-	-	-	-	-	-

注1) 数値は、中部保健所に届出を受けているもの

注2) その他は、総数のみの公表

(単位:人)

45~49	50~54	55~59	60~64	65~69	70~74	75~79	80~84	85~89	90~94	95~99	100~	不詳
6	16	26	51	81	97	143	263	310	223	116	31	-
4	12	17	40	55	65	92	147	135	73	29	6	-
2	4	9	11	26	32	51	116	175	150	87	25	-
10	14	24	57	68	116	156	252	321	268	121	27	-
7	9	15	41	53	81	86	139	148	81	24	3	-
3	5	9	16	15	35	70	113	173	187	97	24	-
14	14	27	46	86	108	171	246	335	294	119	23	-
9	8	24	30	54	76	108	139	139	85	32	3	-
5	6	3	16	32	32	63	107	196	209	87	20	-
6	19	26	41	87	117	125	199	325	282	130	31	-
4	13	18	24	58	81	75	110	141	91	27	3	-
2	6	8	17	29	36	50	89	184	191	103	28	-
8	12	24	41	68	107	147	221	316	297	126	26	-
3	6	19	28	45	75	97	116	142	107	31	3	-
5	6	5	13	23	32	50	105	174	190	95	23	-

資料:中部保健所、岩手県保健福祉年報(人口動態編)

各年4月1日現在(単位:箇所)

理容所	美容所	旅館	クリーニング
262	284	102	190
261	284	102	175
252	279	102	140
246	279	103	133
243	272	100	128

資料:中部保健所

各年12月31日現在(単位:人)

きゆう師	柔道 整復師	歯科 技工士	歯科 衛生士
...	...	...	...
...	...	44	62
...	...	50	59

資料:中部保健所

(単位:人)

腎不全	老衰	不慮の 事故	自殺	その他
31	148	48	25	257
27	182	48	26	281
30	184	46	28	352
17	173	43	24	329
34	187	45	23	315

資料:中部保健所、  
岩手県保健福祉年報(人口動態編)

(単位:件)

腸管出血 性大腸菌	その他
-	-
2	-
5	-

資料:中部保健所

116 各種予防接種実績

令和3年度(単位:人、%)

区 分		対象人員(A)	接種人員(B)	受診率
				$\frac{(B)}{(A)}$
不活化ポリオ	1期初回3回目	-	-	-
三種混合(ジフテリア・百日咳・破傷風)	1期追加	-	-	-
四種混合(ジフテリア・百日咳・ポリオ・破傷風)	初 回	458	469	102.4 %
	追 加	508	498	98.0 %
麻しん・風しん混合	I 期	493	487	98.8 %
	II 期	659	613	93.0 %
日本脳炎		2,653	1,577	59.4 %
二種混合(ジフテリア・破傷風)		737	596	80.9 %
B C G		458	474	103.5 %
高齢者インフルエンザ		32,392	21,890	67.6 %
ヒトパピローマウイルス感染症(HPV)			235	
ヒブワクチン	初 回	451	471	104.4 %
	追 加	493	486	98.6 %
小児用肺炎球菌ワクチン	初 回	451	472	104.7 %
	追 加	493	483	98.0 %
水 痘	1 回 目	493	491	99.6 %
	2 回 目	498	477	95.8 %
高齢者肺炎球菌ワクチン		4,140	1,117	27.0 %
B 型 肝 炎		451	469	104.0 %
風しんの追加的対策	抗体検査	6,789	916	13.5 %
	予防接種	451	324	71.8 %
ロタウイルスワクチン		451	454	100.7 %

資料:花巻市健康づくり課

※対象者

- ◇ 四種混合(初回・追加) 初回 R3. 1. 1~R3. 12. 31生まれ  
追加 R1. 7. 1~ R2. 6. 30生まれ
- ◇ 麻しん・風しん混合 I 期 R2. 4. 1~R3. 3. 31生まれ
- ◇ 麻しん・風しん混合 II 期 H27. 4. 2~H28. 4. 1生まれ
- ◇ 日本脳炎 H29. 4. 1~H31. 3. 31生まれ、H24. 4. 2~H25. 4. 1生まれ、20歳未満までの特例対象者
- ◇ 二種混合 H22. 4. 2~H23. 4. 1生まれ
- ◇ BCG R2. 12. 1~R3. 11. 30生まれ
- ◇ 高齢者インフルエンザ 65歳以上の高齢者及び60~64歳で心臓、腎臓若しくは呼吸器の機能またはヒト免疫不全ウイルスによる免疫の障がいをする者(内部障がいの障がい者手帳1級程度の者)
- ◇ ヒトパピローマウイルス感染症(HPV) 中学1年生から高校1年生相当の女子
- ◇ ヒブワクチン・小児用肺炎球菌ワクチン(初回・追加) 初回 R3. 2. 1~R4. 1. 31生まれ  
追加 R2. 4. 1~R3. 3. 31生まれ
- ◇ 水痘(1回目・2回目) H31. 4. 1~R3. 3. 31生まれ
- ◇ 高齢者肺炎球菌ワクチン 65歳・70歳・75歳・80歳・85歳・95歳・100歳になる方及び60~64歳で心臓、腎臓若しくは呼吸器の機能またはヒト免疫不全ウイルスによる免疫の障がいをする者(内部障がいの障がい者手帳1級程度の者)
- ◇ B型肝炎 R3. 2. 1~R4. 1. 31生まれ
- ◇ 風しんの追加的対策 抗体検査 S37. 4. 2~S54. 4. 2生まれの男性で抗体検査未実施の者  
予防接種 抗体検査を受けたもののうち、抗体価が一定以下の者
- ◇ ロタウイルスワクチン R3. 2. 1~R4. 1.31生まれ

※平成24年度~ 予防接種法の改正等

- 不活化ポリオ 平成24年9月1日~実施
- 四種混合 平成24年11月1日~実施
- ヒトパピローマウイルス感染症(HPV) 平成25年6月~積極的接種勧奨の差し控え
- 水痘 平成26年10月1日~実施
- 高齢者肺炎球菌 平成26年10月1日~実施
- B型肝炎 平成28年10月1日~実施
- 風しんの追加的対策 平成31年4月1日~実施
- ロタウイルスワクチン 令和2年10月1日~実施

※日本脳炎及びヒトパピローマウイルス感染症(HPV)以外の予防接種は接種が完了している人数を接種人員として載せています。

117 各種検診実績

(単位:人、%)

種 別	対象者数 (A)	受診者数 (B)	受診率 (B) (A)	検 診 結 果		精検率 (C) (B)	
				異常なし	要精検(C)		
平成27年	胃がん検診	34,932	6,408	18.3%	6,002	406	6.3%
	子宮頸がん検診	24,263	4,081	36.0%	4,023	58	1.4%
	乳がん検診	21,504	4,409	39.9%	4,337	72	1.6%
	肺がん検診	34,932	15,325	43.9%	14,946	379	2.5%
	大腸がん検診	34,932	12,826	36.7%	12,122	704	5.5%
28	胃がん検診	34,932	6,106	17.5%	5,715	391	6.4%
	子宮頸がん検診	24,263	4,001	33.3%	3,954	47	1.2%
	乳がん検診	21,504	4,610	41.4%	4,515	95	2.1%
	肺がん検診	34,932	15,002	42.9%	14,647	355	2.4%
	大腸がん検診	34,932	12,396	35.5%	11,629	767	6.2%
29	胃がん検診	34,932	5,765	16.5%	5,440	325	5.6%
	子宮頸がん検診	24,263	3,740	31.9%	3,682	58	1.6%
	乳がん検診	21,504	4,134	40.2%	4,064	70	1.7%
	肺がん検診	34,932	14,386	41.2%	13,991	395	2.7%
	大腸がん検診	34,932	11,790	33.8%	11,247	543	4.6%
30	胃がん検診	34,932	5,936	17.0%	5,630	306	5.2%
	子宮頸がん検診	24,263	3,586	30.2%	3,523	63	1.8%
	乳がん検診	21,504	4,084	37.8%	4,000	84	2.1%
	肺がん検診	34,932	14,533	41.6%	14,163	370	2.5%
	大腸がん検診	34,932	11,801	33.8%	11,151	650	5.5%
令和元年	胃がん検診	34,932	6,383	18.3%	6,056	327	5.1%
	子宮頸がん検診	24,263	3,963	31.1%	3,893	70	1.8%
	乳がん検診	21,504	4,436	39.3%	4,362	74	1.7%
	肺がん検診	34,932	15,051	43.1%	14,624	427	2.8%
	大腸がん検診	34,932	12,144	34.8%	11,469	675	5.6%
2	胃がん検診	34,932	5,348	15.3%	5,764	292	5.5%
	子宮頸がん検診	24,263	3,498	30.7%	3,430	68	1.9%
	乳がん検診	21,504	4,145	39.5%	4,053	92	2.2%
	肺がん検診	34,932	13,855	39.7%	13,439	416	3.0%
	大腸がん検診	34,932	11,505	32.9%	10,827	678	5.9%
3	胃がん検診	34,932	5,968	17.1%	5,651	317	5.3%
	子宮頸がん検診	24,263	3,644	29.4%	3,574	70	1.9%
	乳がん検診	21,504	4,157	38.3%	4,093	64	1.5%
	肺がん検診	34,932	14,726	42.2%	14,232	494	3.4%
	大腸がん検診	34,932	11,943	34.2%	11,249	694	5.8%

資料:花巻市健康づくり課

受診率の算出方法について

がん検診の受診率は、「受診者数を対象者数で除す」ことにより求められますが、対象者数(分母)の捉え方が各市町村においてまちまちとなっています。国はこのような声を受けて、複数の市町村のがん検診受診率を同一基準で比較・評価するために「対象者数」の統一的な考え方を示し、当市もその考え方で算出しています。対象者数は5年に1度行われる国勢調査から算出しています。

※ 乳がん・子宮頸がん検診の受診率

$$\text{受診率} = (\text{当該年度受診者数} + \text{前年度受診者数} - \text{2年連続受診者数}) / \text{当該年度の対象者数} \times 100$$

118 結核予防実施状況

定期結核検診

(単位:人、%)

区 分	対象人員(A)	受診人員(B)	受診率 $\frac{(B)}{(A)}$
平成29年	22,793	11,047	48.5%
30	22,755	11,336	49.8%
令和元年	22,029	11,685	53.0%
2	21,740	10,979	50.5%
3	22,093	11,466	51.9%

注)対象者:65歳以上の方

資料:花巻市健康づくり課

119 塵芥処理(収集)状況

(単位: t )

区 分		平成29年度	平成30年度	令和元年度	令和2年度	令和3年度
総 数	総 数	29,254	28,375	28,382	27,819	28,172
	花 巻 市	29,254	28,375	28,382	27,819	28,172
	道路公団搬入分	-	-	-	-	-
	釜石市災害ごみ	-	-	-	-	-
可 燃 物	総 数	26,484	25,821	25,829	25,139	25,605
	花 巻 市	26,484	25,821	25,829	25,139	25,605
	道路公団搬入分	-	-	-	-	-
	釜石市災害ごみ	-	-	-	-	-
不 燃 物	総 数	1,843	1,674	1,645	1,707	1,621
	花 巻 市	1,843	1,674	1,645	1,707	1,621
	道路公団搬入分	-	-	-	-	-
	釜石市災害ごみ	-	-	-	-	-
粗 大 物	総 数	49	54	60	78	74
	花 巻 市	49	54	60	78	74
	道路公団搬入分	-	-	-	-	-
	釜石市災害ごみ	-	-	-	-	-
その他プラ・ペット物	総 数	878	826	848	895	872
	花 巻 市	878	826	848	895	872
	道路公団搬入分	-	-	-	-	-
	釜石市災害ごみ	-	-	-	-	-
埋 立 物	総 数	-	-	-	-	-
	花 巻 市	-	-	-	-	-
	道路公団搬入分	-	-	-	-	-
	釜石市災害ごみ	-	-	-	-	-

区 分		平成29年度	平成30年度	令和元年度	令和2年度	令和3年度
総 数		29,254	28,375	28,382	27,819	28,172
家 庭 系 ご み		17,620	17,288	17,465	17,697	17,439
事 業 系 ご み	総 数	11,634	11,087	10,917	10,122	10,733
	花 巻 市	11,634	11,087	10,917	10,122	10,733
	道路公団搬入分	-	-	-	-	-
	釜石市災害ごみ	-	-	-	-	-

区 分		平成29年度	平成30年度	令和元年度	令和2年度	令和3年度
収 集 車 (台)		-	-	-	-	-
清 掃 人 員(人)		-	-	-	-	-

資料:花巻市清掃センター

注)ごみ量:清掃センター搬入量

収集品目:燃やせるごみ、燃やせないごみ、ガラスびん、ペットボトル、その他プラスチック



### 120 火葬許可取扱件数

(単位:件)

区 分	平成29年度	平成30年度	令和元年度	令和2年度	令和3年度
火 葬 総 数	1,923	1,925	788	1,911	2,007
死 体	1,456	193	231	1,397	1,507
死 胎	9	9	17	13	3
そ の 他	458	426	540	501	497

資料:花巻市生活環境課、市民登録課

### 121 空間放射線量の定期測定結果

(単位:マイクロシーベルト/時)

測定年月	花巻市役所本庁舎		田瀬振興センター	
	計測数値	平均数値(合計値/測定日数)	計測数値	平均数値(合計値/測定日数)
R3. 4月	0.04~0.05	0.041	0.06~0.07	0.069
3. 5月	0.04~0.05	0.041	0.06~0.08	0.071
3. 6月	0.04~0.05	0.041	0.06~0.08	0.070
3. 7月	0.04~0.05	0.041	0.06~0.07	0.069
3. 8月	0.04~0.05	0.041	0.06~0.07	0.065
3. 9月	0	0.040	0.06~0.07	0.069
3. 10月	0.04~0.05	0.041	0.06~0.08	0.070
3. 11月	0.04~0.05	0.042	0.06~0.08	0.071
3. 12月			0.06~0.07	0.069
12.1~12.20	0.04~0.05	0.044		
12.21~12.28	0.020~0.040(注①)	0.029		
R4. 1月			0.05~0.08	0.057
1.4~1.31	0.020~0.058(注①)	0.025		
4. 2月			0.05	0.050
2.1~2.8	0.024~0.025(注①)	0.024		
2.9~2.28	0.03~0.05	0.038		
4. 3月	0.03~0.05	0.042	0.05~0.08	0.064
4. 4月	0.03~0.05	0.041	0.06~0.08	0.071
4. 5月	0.04~0.05	0.042	0.07~0.07	0.070
4. 6月	0.04~0.05	0.041	0.06~0.07	0.062

資料:花巻市防災危機管理課

※平成23年11月28日より月曜日から金曜日(祝日を除く)の毎日、午前10時に測定

注① 花巻地区合同庁舎のモニタリングポスト値(既存測定器の校正点検のため、本庁の定期測定は休止)

【測定器】 NaI(Tl)シンチレーションサーベイメータ TCS-172B

【製造元】 日立アロカメディカル株式会社

【測定の高さ】 地表面から1mの地点

# 14. 労働・社会福祉

## 122 雇用保険取扱状況(花巻公共職業安定所管内総数)

### -1 一般

(単位:件、日、人)

区分	離職票提出件数			受給資格決定件数			初回受給者数			
	計	男	女	計	男	女	計	男	女	
平成29年度	一般	1,037	452	585	1,032	445	587	757	326	431
	高齢者	185	130	55	187	132	55	-	-	-
30	一般	993	432	561	983	432	551	742	300	442
	高齢者	177	115	62	182	115	67	-	-	-
令和元年度	一般	1,189	505	684	1,064	447	617	808	317	491
	高齢者	252	174	78	234	161	73	-	-	-
2	一般	1,141	528	613	1,131	512	619	929	424	505
	高齢者	315	198	117	318	198	120	-	-	-
3	一般	1,025	438	587	1,014	431	583	831	347	484
	高齢者	286	162	124	281	159	122	-	-	-

### -1 一般(つづき)

区分	基本手当の支給延日数			受給者実人員 (各月の合計)			基本手当支給金額 (単位:千円)千円未満四捨五入			
	計	男	女	計	男	女	計	男	女	
平成29年度	一般	80,630	40,216	40,414	3,513	1,731	1,782	404,675	223,594	181,081
	高齢者	-	-	-	184	130	54	37,814	28,083	9,731
30	一般	74,551	30,604	43,947	3,378	1,372	2,006	341,667	158,942	182,725
	高齢者	-	-	-	184	118	66	38,773	27,143	11,630
令和元年度	一般	82,474	33,958	48,516	3,657	1,498	2,159	422,716	196,929	225,787
	高齢者	-	-	-	230	159	71	48,819	36,167	12,652
2	一般	99,217	46,309	52,908	4,649	2,153	2,496	474,998	244,477	230,521
	高齢者	-	-	-	311	194	117	63,368	42,373	20,995
3	一般	95,513	40,982	54,531	4,189	1,789	2,400	451,702	217,379	234,323
	高齢者	-	-	-	285	162	123	59,423	37,121	22,302

注) 高齢者…65歳以上

資料:花巻公共職業安定所

### -2 特例(臨時・季節的)

(単位:件、人)

区分	離職票提出件数			受給資格決定件数			受給者実人員			特例一時金・支給金額 (単位:千円)千円未満四捨五入		
	計	男	女	計	男	女	計	男	女	計	男	女
平成29年度	165	142	23	156	136	20	156	136	20	36,518	33,121	3,397
30	100	80	20	144	126	18	145	127	18	34,630	31,716	2,914
令和元年度	127	116	11	125	114	11	125	114	11	31,613	29,563	2,050
2	111	104	7	109	101	8	106	98	8	27,230	25,659	1,571
3	76	69	7	77	70	7	76	69	7	18,228	17,004	1,224

資料:花巻公共職業安定所

## 123 職業紹介状況(花巻公共職業安定所管内総数)

(単位:人、%)

区分	新規求職者数			新規求人数			就職者数			就職率
	計	男	女	計	男	女	計	男	女	
平成29年度	5,388	2,466	2,921	11,447	...	...	2,659	1,152	1,507	49.4
30	5,188	2,403	2,781	10,394	...	...	2,523	1,102	1,421	48.6
令和元年度	5,433	2,304	3,123	10,223	...	...	2,589	970	1,618	47.7
2	4,824	2,232	2,592	8,604	...	...	2,025	857	1,168	42.0
3	4,562	2,015	2,547	9,853	...	...	1,940	805	1,135	42.5

資料:花巻公共職業安定所

注) 求職者・就職者については、性別未確認者を含むため、男女の合計数と一致しない。

124 産業別求人・充足状況(花巻公共職業安定所管内総数)

(単位:人)

区分		総数	建設業	製造業	情報 通信業	運輸業	卸売・ 小売業	飲食業・ 宿泊業	医療・ 福祉	サービ ス業	その他
平成29年度	求人	11,447	967	1,734	9	565	2,534	1,207	1,871	1,874	686
	充足数	2,456	93	566	6	113	359	145	443	290	441
30	求人	10,394	783	1,924	23	569	2,073	1,135	1,774	1,431	682
	充足数	2,249	94	508	12	131	338	123	407	228	408
令和元年度	求人	10,223	703	1,371	19	444	2,161	893	1,967	1,359	1,306
	充足数	2,349	81	387	16	88	265	109	367	292	744
2	求人	8,604	714	1,085	1	390	2,127	575	1,740	1,053	919
	充足数	1,903	95	316	1	108	277	77	341	244	444
3	求人	9,853	814	1,635	19	315	2,408	540	1,715	1,543	864
	充足数	1,756	89	370	4	53	212	72	325	231	400

注)新規学卒及び日雇を除く

資料:花巻公共職業安定所

125 岩手職業能力開発促進センター(ポリテクセンター岩手)

令和4年3月31日現在(単位:人、%)

コース名及び科名 (6ヶ月コース)	入所時期	前年度 繰越者	入所 定員	入所 者数	中途 就職者	修了 者数	就職 者数	就職率
総数		98	368	270	38	200	174	89.1
CAD/NCオペレーション科	5月・8月・11月・2月	22	60	36	5	34	32	94.9
金属加工科	4月・7月・10月・1月	7	52	22	5	22	21	96.3
電気設備エンジニア科	4月・7月・10月・1月	14	60	27	10	23	20	90.9
ビル管理技術科	6月・9月・12月・3月	34	68	69	9	58	51	89.6
建築CAD施工科	4月・7月・10月・1月	13	68	70	6	58	46	81.3
設備メンテナンス科	5月・11月	8	30	10	3	5	4	87.5
ものづくり導入訓練	6月・9月・12月	-	30	36	-	-	-	-

資料:岩手職業能力開発促進センター

注)就職率は、前年度繰越者や体調不良等による退所者を含めずに算出したもの。

126 花巻市シルバー人材センター会員状況

各年4月1日現在(単位:人)

区分	合計			専門技術			事務整理			技能		
	計	男	女	計	男	女	計	男	女	計	男	女
平成30年	676	440	236	22	21	1	47	24	23	83	78	5
31	650	414	236	20	19	1	46	25	21	72	68	4
令和2年	693	448	245	20	19	1	49	25	24	74	70	4
3	664	424	240	18	17	1	47	24	23	67	64	3
4	654	421	233	13	12	1	48	23	25	67	64	3

区分	管理監視			一般作業			折衝外交			サービス		
	計	男	女	計	男	女	計	男	女	計	男	女
平成30年	62	50	12	416	244	172	17	14	3	29	9	20
31	64	50	14	399	232	167	15	12	3	34	8	26
令和2年	71	55	16	426	256	170	15	12	3	38	10	27
3	70	56	14	408	246	162	13	10	3	41	7	34
4	66	51	15	408	256	152	11	8	3	41	7	34

資料:(社)花巻市シルバー人材センター

## 127 勤労青少年ホーム利用状況

### -1 年齢別登録状況

(単位:人)

区分	計	18歳以下	19歳	20歳	21歳	22歳	23歳
平成29年度	207	1	1	4	5	3	5
30	214	-	4	5	8	6	5
令和元年度	185	1	6	5	8	3	4
2	177	2	5	3	11	11	5
3	209	-	2	3	9	6	14

### -2 職業別登録状況

(単位:人)

区分	計	工員	店員	技術	セールス	運転手	サービス
平成29年度	207	37	9	23	13	5	13
30	214	31	7	21	11	-	24
令和元年度	185	19	6	27	6	2	23
2	177	19	-	22	6	7	16
3	209	29	2	29	8	8	20

### -3 月別利用状況

(単位:人)

区分	計	4月	5月	6月	7月	8月	9月
平成29年度	14,099	1,054	1,005	1,262	1,097	1,014	1,437
30	15,359	1,106	1,161	1,304	1,208	1,060	1,493
令和元年度	13,372	1,099	974	1,209	1,177	1,037	1,725
2	12,101	-	-	999	1,199	1,007	1,689
3	10,536	1,227	1,133	1,346	1,262	508	194

## 128 老人クラブ

各年4月1日現在

区分	クラブ数 (人)	会員数 (人)
平成30年	117	4,780
31	110	4,384
令和2年	105	4,083
3	100	3,686
4	98	3,453

資料:花巻市長寿福祉課

## 129 共同募金の状況

(単位:千円、%)

区分	目標額	実績額	達成率
平成29年度	16,000	15,848	99.0
30	16,000	15,698	98.1
令和元年度	16,000	15,528	97.0
2	16,000	15,741	98.4
3	16,000	15,728	98.3

資料:花巻市地域福祉課

## 127 勤労青少年ホーム利用状況(つづき)

### -1 年齢別登録状況(つづき)

(単位:人)

24歳	25歳	26歳	27歳	28歳	29歳	30歳	31歳以上	不明
5	13	8	3	4	4	10	141	-
5	4	9	16	12	8	3	129	-
5	4	10	11	5	7	5	111	-
5	3	1	3	10	5	3	110	-
10	8	7	8	6	14	7	115	-

### -2 職業別登録状況(つづき)

(単位:人)

事務	公・団職	その他	不明
22	35	50	-
30	39	51	-
24	33	45	-
26	26	55	-
18	40	55	-

### -3 月別利用状況(つづき)

(単位:人)

10月	11月	12月	1月	2月	3月
1,521	1,180	1,139	1,034	1,138	1,218
1,400	1,395	1,270	1,266	1,368	1,328
1,284	1,283	1,189	1,161	1,213	21
1,326	1,201	985	1,054	1,202	1,439
1,333	1,404	1,263	866	-	-

資料:花巻市勤労青少年ホーム

## 130 介護保険の概況

各年3月31日現在

区 分		平成30年	平成31年	令和2年	令和3年	令和4年
被保険者	第1号被保険者のいる世帯 (世帯)	21,786	21,868	21,916	22,023	22,018
	第1号被保険者数 (人)	31,932	32,068	32,175	32,298	32,223
保険料	収納額 (千円)	2,036,226	2,219,391	2,193,730	2,163,676	2,089,075
	収納率 (%)	98.6	99.0	99.1	99.2	99.3
要介護認定	要介護(要支援)認定者数 (人)	6,467	6,359	6,324	6,284	6,236
	うち第1号被保険者 (人)	6,336	6,226	6,201	6,160	6,113
	認定率(第1号被保険者中) (%)	19.8	19.4	19.3	19.1	19.0
保険給付	介護(支援)サービス受給者 (人)	5,175	5,129	5,096	5,122	5,195
	うち第1号被保険者 (人)	5,070	5,025	4,994	5,021	5,096
	利用率(第1号被保険者中) (%)	15.9	15.7	15.5	15.5	15.8
	支給額 (千円)	9,323,140	9,430,815	9,551,297	9,800,372	9,928,022

資料:花巻市長寿福祉課

131 国民健康保険の概況

区 分	全世帯数 (世帯)	人口 (人)	加入世帯 (世帯)	世帯加入率 (%)	被保険者数 (人)	人口加入率 (%)	保険税収入 (千円)
平成28年度	36,859	97,402	13,072	35.5	20,967	21.5	1,736,618
29	37,089	96,443	12,714	34.3	20,074	20.8	1,674,586
30	37,425	95,501	12,350	33.0	19,235	20.1	1,432,173
令和元年度	37,773	94,691	12,222	32.4	18,798	19.9	1,395,610
2	38,254	93,962	12,299	32.2	18,705	19.9	1,380,087

注) 全世帯数及び人口は9月末現在(平成23年以降は外国人を含む)

資料: 花巻市国保医療課

132 療養の給付状況(療養諸費)

区 分	件数 (件)	費用額 (千円)	保険者負担分 (千円)	受診率 (100人当り件数)	1件当たり 費用額(円)	1人当たり 費用額(円)
平成28年度	423,881	7,730,403	5,653,996	1,940	18,237	353,794
29	405,115	7,507,615	5,480,558	1,620	18,532	373,996
30	392,426	7,411,939	5,426,712	1,976	18,887	373,134
令和元年度	382,502	7,331,611	5,377,214	2,000	19,168	383,292
2	362,175	6,996,377	5,147,566	1,920	19,318	370,826

資料: 花巻市国保医療課

133 療養費等及びその他の給付状況

(単位: 件、円)

区 分	療養費等			高額療養費		出産育児一時金		葬祭費	
	件数	費用額	保険者負担分	件数	支給額	件数	支給額	件数	支給額
平成28年度	8,166	56,893,936	41,484,194	11,103	715,078,131	37	15,436,157	167	5,010,000
29	7,278	55,217,929	40,229,618	10,822	689,209,808	46	19,288,000	155	4,650,000
30	6,830	54,844,303	39,709,966	12,329	718,227,048	28	11,708,030	176	5,280,000
令和元年度	6,243	44,522,198	32,523,470	15,525	753,403,106	39	15,840,870	158	4,740,000
2	5,145	39,326,561	28,878,329	11,366	702,614,288	29	12,163,360	148	4,440,000

資料: 花巻市国保医療課

134 拠出年金の加入状況及び収納状況

区 分	1号加入者 総数(人)	1号		免除者数(人)	収納対象 月数(月)	収納実施 月数(月)	収納率(%)
		強制加入(人)	任意加入(人)				
平成29年度	8,228	8,153	75	3,435	58,737	43,577	74.2
30	8,020	7,939	81	3,342	56,373	42,892	76.1
令和元年度	7,870	7,797	73	3,360	53,840	41,704	77.5
2	7,955	7,870	85	3,541	52,060	41,500	79.7
3	7,841	7,758	83	3,538	50,864	42,065	82.7

資料: 日本年金機構花巻年金事務所、花巻市国保医療課

135 拠出年金(基礎)の給付状況(新法)

(単位: 件、円)

区 分	高齢基礎年金		障がい基礎年金		遺族基礎年金	
	件数	金額	件数	金額	件数	金額
平成29年度	30,248	20,767,089,785	1,960	1,729,325,850	218	167,374,507
30	30,562	21,065,149,088	1,946	1,709,363,150	220	166,891,475
令和元年度	30,889	21,388,408,223	1,979	1,731,846,150	216	164,535,400
2	31,184	21,728,891,006	2,024	1,768,722,400	207	159,938,727
3	31,291	21,850,347,936	2,052	1,790,874,575	213	167,880,404

資料: 日本年金機構花巻年金事務所、花巻市国保医療課

136 拠出年金の給付状況(旧法)

(単位: 件、円)

区 分	高齢年金		障がい年金		寡婦年金(新法含む)	
	件数	金額	件数	金額	件数	金額
平成29年度	1,307	482,532,054	114	101,728,125	26	11,222,600
30	1,090	399,529,111	106	94,714,425	20	8,634,470
令和元年度	873	319,694,902	94	83,890,225	17	7,309,442
2	730	266,356,883	86	76,831,500	17	7,356,037
3	594	215,609,820	75	67,577,325	15	6,399,152

資料: 日本年金機構花巻年金事務所、花巻市国保医療課

137 児童扶養手当・特別児童扶養手当・児童手当支給状況

(単位:人,千円)

区 分	平成29年度		平成30年度		令和元年度		令和2年度		令和3年度	
	受給者数	金額	受給者数	金額	受給者数	金額	受給者数	金額	受給者数	金額
児童扶養手当	966	416,249	856	399,327	821	494,624	790	372,317	786	368,964
特別児童扶養手当	293	145,565	299	147,755	297	149,998	280	150,973	275	145,433
児童手当 (児童数)	6,172	1,386,810	6,027	1,355,260	5,889	1,316,110	5,760	1,284,380	5,602	1,243,685
	(10,375)		(10,120)		(9,666)		(9,648)		(9,352)	

資料:花巻市地域福祉課

注)児童扶養手当受給者数は2月末時点の受給権者数。(平成29年度実績から)

注)令和元年度の児童扶養手当の金額は15か月分を計上

(令和元年11月分の手当から支払回数を4か月分ずつ年3回から、2か月分ずつ年6回に変更したため)

注)特別児童扶養手当受給者数は12月末時点の受給権者数。(平成29年度実績から)

注)児童手当受給者数は2月定期支払時の受給権者数。(平成29年度実績から)

138 身体障がい者の状況

各年4月1日現在(単位:人)

区 分	総 数	視 覚 障 がい	聴 覚 機能障がい	聴 覚 平衡機能障がい	音 声 言 語 機能障がい	肢 体 内 部 不 自 由 障 がい	
						不 自 由	障 がい
平成30年	総 数	4,008	259	305	43	2,157	1,244
	18歳未満	79	-	13	-	28	38
	18歳以上	3,929	259	292	43	2,129	1,206
31	総 数	3,884	245	292	41	2,040	1,266
	18歳未満	75	1	13	-	26	35
	18歳以上	3,809	244	279	41	2,014	1,231
令和2年	総 数	3,857	239	282	40	2,000	1,296
	18歳未満	76	1	12	-	30	33
	18歳以上	3,781	238	270	40	1,970	1,263
3	総 数	3,743	235	271	43	1,911	1,283
	18歳未満	73	1	11	-	25	36
	18歳以上	3,670	234	260	43	1,886	1,247
4	総 数	3,632	229	253	41	1,828	1,281
	18歳未満	75	1	11	-	26	37
	18歳以上	3,557	228	242	41	1,802	1,244

資料:花巻市障がい福祉課

139 生活保護の状況

(単位:人)

区 分	人 員	生 活 扶 助	教 育 扶 助	住 宅 扶 助	医 療 扶 助			出 産 扶 助	生 業 扶 助	葬 祭 扶 助	介 護 扶 助
					入 院	入 院 外	計				
平成29年度	11,003	9,165	498	7,323	581	7,955	8,536	2	176	11	2,231
30	10,379	8,605	431	6,957	553	7,677	8,230	-	147	17	2,135
令和元年度	9,785	8,206	363	6,618	471	7,560	8,031	1	103	12	2,040
2	9,602	7,951	392	6,708	469	7,199	7,668	1	133	17	2,006
3	9,411	7,852	377	6,757	425	7,079	7,504	2	126	18	1,925

資料:花巻市地域福祉課

140 保護費支給状況

(単位:千円)

区 分	保 護 費 総 額	支 給 額							
		生 活 扶 助	教 育 扶 助	住 宅 扶 助	介 護 扶 助	医 療 扶 助	出 産 扶 助	生 業 扶 助	葬 祭 扶 助
平成29年度	1,263,516	395,776	6,130	139,463	71,040	609,112	909	4,391	2,069
30	1,201,476	361,506	4,768	134,521	67,058	585,443	-	3,502	3,179
令和元年度	1,147,810	341,570	3,714	132,306	48,027	573,636	381	1,698	2,336
2	1,076,680	318,273	3,739	135,203	40,136	526,713	223	2,215	2,701
3	1,056,253	303,104	3,832	135,245	39,862	506,614	1,263	2,266	3,065

区 分	施 設 事 務 費	就 労 自 立 給 付 金	進 学 準 備 給 付 金
平成29年度	34,330	296	-
30	40,178	221	1,100
令和元年度	43,961	181	-
2	46,960	217	300
3	60,217	385	400

資料:花巻市地域福祉課

141 社会福祉施設の状況

令和4年4月1日現在

施 設 区 分	施 設 数	定 員 (人)	入 所 者 (人)
養 護 老 人 ホ ー ム	2	110	98
特 別 養 護 老 人 ホ ー ム	17	906	883
軽 費 老 人 ホ ー ム	4	180	180
デ イ サ ー ビ ス セ ン タ ー	42	992	-
障 がい 者 支 援 施 設 ( 社 会 福 祉 法 人 )	3	146	142
障 がい 福 祉 サ ー ビ ス 事 業 所	65	899	-
障 がい 児 福 祉 サ ー ビ ス 事 業 所	13	140	-

資料:花巻市長寿福祉課、障がい福祉課

142 花巻市内の社会福祉施設

令和4年4月1日現在

種 別	施 設 名	経営主体	所 在 地	認可設置年月日	定員(人)		
					入所	通所	
軽費老人ホーム(ケアハウス)	グレイスセンター	社福法人	山の神383-3	平成6年4月25日	30		
	ケアハウス花巻	社福法人	金矢5-435-1	平成11年5月1日	50		
	千鳥苑	社福法人	石鳥谷町大瀬川8-10-1	平成6年4月20日	30		
	ケアハウス金矢	社福法人	湯本19-408	平成22年5月1日	70		
養護老人ホーム	はなまき荘	花巻市	湯口字山根5-1	昭和49年6月20日	50		
	宝寿荘	社福法人	石鳥谷町上口1-3-3	昭和46年4月15日	60		
特別養護老人ホーム	大谷荘	社福法人	湯口字松原53-1	昭和48年4月20日	165	35	
	アイリス花巻	社福法人	南万丁目970-2	平成6年4月20日	80	40	
	花巻あすかの里	社福法人	西宮野目14-56-2	平成13年4月10日	60		
	花巻あすかの杜	社福法人	天下田100-1	平成20年4月20日	70	28	
	桐の里	社福法人	大迫町大迫11-1-1	昭和63年4月1日	58	30	
	いしどりや荘	社福法人	石鳥谷町好地14-10	平成3年8月1日	90	30	
	東和荘	社福法人	東和町東晴山7区16	昭和57年4月1日	93	32	
	特別養護老人ホーム(小規模特養)	銀河の里	社福法人	幸田6-140	平成21年4月1日	29	
		結いの郷	社福法人	大迫町大迫13-20-1	平成24年4月1日	29	
		ひとひら	社福法人	石鳥谷町北寺林11-1351-1	平成24年5月11日	29	
花あかり		社福法人	南城106	平成26年4月1日	29		
サンガ		社福法人	十二丁目577-1	平成26年6月1日	29		
花みずき		社福法人	南城107-1	平成29年7月20日	29		
もとだて荘		社福法人	東宮野目13-95-3	平成30年2月1日	29		
ほうじゅの郷		社福法人	石鳥谷町上口一丁目3-3	令和2年7月6日	29		
光の苑		社福法人	東和町土沢8区205	令和2年10月1日	29		
花ごよみ		社福法人	高木19-101-17	令和3年12月16日	29		
介護老人保健施設	サンホーム	医療法人	東宮野目13-95-1	平成2年3月23日	50		
	華の苑	医療法人	東和町安俣6区75-1	平成7年8月25日	60	38	
	サンシャイン	医療法人	本館189	平成10年7月2日	90	40	
	はやちねの里	医療法人	大迫町大迫4-19-1	平成14年4月8日	85	15	
	ゆうゆうの里	医療法人	石鳥谷町松林寺3-82-1	平成8年6月3日	100	20	
	イーハトーブ介護リハビリセンター	医療法人	湯口字志戸平14-1	平成19年8月20日	150	20	
認知症高齢者グループホーム	銀河の里	社福法人	幸田4-116-1	平成13年4月1日	9		
	銀河の里第2	社福法人	幸田4-116-1	平成26年4月1日	9		
	ぼっかぼか	株式会社	四日町二丁目1-1	平成15年5月2日	9		
	だんけ胡四王	社福法人	胡四王一丁目15-5	平成26年2月1日	18		
	はなみずき石鳥谷	社福法人	石鳥谷町上口一丁目3-1	平成14年1月11日	9		
	ぶどう苑	NPO法人	大迫町大迫1-4-55	平成16年12月7日	18		
	なごみ	NPO法人	東和町安俣6区97	平成17年4月1日	9		
	なごみⅡ	NPO法人	東和町安俣6区97	平成21年4月1日	9		
	おおたに	社福法人	湯口字松原55-23	平成18年1月20日	9		
	千鳥苑	社福法人	石鳥谷町大瀬川8-1-1	平成18年10月1日	9		
	ぼっかぼか花巻中央	株式会社	南万丁目1163-3	平成19年4月1日	9		
	宮ノ里	有限会社	西宮野目13-121-2	平成22年3月1日	18		
	いしどりや荘	社福法人	石鳥谷町好地14-10	平成22年4月1日	18		
	りんどう	株式会社	石鳥谷町北寺林11-1403	平成22年4月1日	9		
	こぶなと	NPO法人	下小舟渡262-1	平成24年4月1日	9		
	とどろき	農業協同組合	北笹間13-71	平成29年9月19日	9		
	金矢	社福法人	湯本19-380-1	平成29年11月1日	18		
	小規模多機能型居宅介護	ぼっかぼか花巻中央	株式会社	南万丁目1163-3	平成19年4月1日		12
		ぼっかぼか花巻西	株式会社	大畑1-62-1	平成19年6月1日		15
		小規模多機能ホームぶんどかんど	NPO法人	大迫町大迫1-4-55	平成20年4月6日		15
小規模多機能ホームほしめぐり		社福法人	石鳥谷町好地14-9-3	令和2年4月1日		16	
なごみホームうきた		NPO法人	東和町下浮田1区136	平成26年4月1日		18	
いづな	NPO法人	東和町土沢8区203	平成26年4月1日		15		

資料:花巻市長寿福祉課、障がい福祉課



142 花巻市内の社会福祉施設(つづき)

令和4年4月1日現在

種 別	施 設 名	経営主体	所 在 地	認可設置年月日	定員(人)		
					入所	通所	
看護小規模多機能型居宅介護 デイサービスセンター 施設入所支援事業所	看護小規模多機能型居宅介護「花心」 42ヶ所	一社法人	野田352-2	平成30年10月23日		18	
	やさわの園	社福法人	高松7-143	平成14年4月1日	46	992	
生活介護事業所	ルンビニー苑	社福法人	石鳥谷町中寺林12-54-9	昭和48年4月1日	40		
	松風園	社福法人	石鳥谷町中寺林7-46-3	昭和40年8月1日	60		
	やさわの園	社福法人	高松7-143	平成21年4月1日		55	
	松風園	社福法人	石鳥谷町中寺林7-46-3	平成19年4月1日		40	
生活介護事業所	ルンビニー苑	社福法人	石鳥谷町中寺林12-54-9	平成21年4月1日		60	
	ワークまほろば	社福法人	東和町東晴山7区6-1	平成28年11月1日		10	
	生活介護事業所「ジョバンニ」	社福法人	高松7-164-1	平成25年4月1日		20	
	多機能事業所こすもす	社福法人	不動町1-1-2	平成24年4月1日		5	
	障害福祉サービス事業所 わたぼうし	社福法人	金矢5-231-1	平成23年4月1日		33	
	生活介護施設 ブルリの杜	一社法人	石鳥谷町大瀬川10-21	平成31年4月1日		20	
	多機能事業所 陽だまり	一社法人	太田47-249-6	令和元年8月1日		10	
	看護小規模多機能型居宅介護「花心」	一社法人	野田352-2	令和2年3月1日		5	
	矢沢障害者基準該当生活介護事業所	社福法人	高松3-85-1	平成19年10月1日		-	
	宮野目障害者基準該当生活介護事業所	社福法人	宮野目6-97-1	令和元年11月1日		-	
短期入所施設	西南障害者基準該当生活介護事業所	社福法人	轟木7-188-1	令和元年11月1日		-	
	デイサービスセンター ココ・エルバ	一社法人	若葉町3丁目12-16	令和4年1月1日		-	
	やさわの園短期入所事業所	社福法人	高松7-143	平成18年10月1日		-	
	短期入所事業所ルンビニー苑	社福法人	石鳥谷町中寺林12-54-9	平成18年10月1日		-	
就労継続支援事業	松風園	社福法人	石鳥谷町中寺林7-46-3	平成19年4月1日		-	
	国立病院機構花巻病院	独立行政法人	諏訪500-1	平成18年10月1日		-	
	大谷荘指定短期入所生活介護事業所	社福法人	湯口字松原53-1	平成18年10月1日		-	
	就労継続支援「A型」事業所「飛躍」	NPO法人	太田53-319-1	平成24年7月1日		10	
	就労継続支援B型事業所 飛躍	NPO法人	太田53-319-1	平成29年3月1日		10	
	就労継続支援A型クール	一社法人	諏訪330-1	令和3年1月1日		10	
	就労継続支援B型クール	一社法人	諏訪330-1	令和3年1月1日		10	
	障害者就労継続支援B型事業所イーハ トープあけぼの	社福法人	石神町364	平成22年4月1日		20	
	こぶし苑	社福法人	湯口字鳥谷17-1	平成21年4月1日		40	
	ハッピー作業所	NPO法人	中根子字古館78	平成21年4月1日		20	
生活訓練 就労移行支援	花巻アビリティセンター	社福法人	下似内17-55	平成20年4月1日		40	
	菓子工房 夢舎夢舎	社福法人	若葉町3丁目13-7	平成21年4月1日		10	
	ちやい	社福法人	野田335-2	平成21年4月1日		10	
	るん♪かふえHeart-Pit	社福法人	星ヶ丘1丁目21-29 るんび にい美術館内	平成21年4月1日		10	
	花工房さ〜ら(しおん)	社福法人	石鳥谷町中寺林12-54-9	平成21年4月1日		10	
	障害福祉サービス事業所ワークステー ジ銀河の里	社福法人	幸田4-116-1	平成22年4月1日		40	
	松風園	社福法人	石鳥谷町中寺林7-46-3	平成19年4月1日		25	
	福祉作業所 ヒメコザクラ	NPO法人	大迫町外川目28-17-3	平成21年4月1日		11	
	ワークまほろば	社福法人	東和町東晴山7区6-1	平成22年4月1日		26	
	マルルまほろば	社福法人	東和町土沢9区204-1	平成28年11月1日		20	
	就労継続支援B型事業所 ふぁーすと んく	株式会社	豊沢町3-21	平成29年10月1日		20	
	ココ・ミガクバ	一社法人	西大通り2丁目9-6	令和3年7月1日		10	
	ココ・ミガクバ	一社法人	材木町11-20	平成30年7月1日		10	
	松風園	社福法人	石鳥谷町中寺林7-46-3	平成19年4月1日		12	
	ココ・ミガクバ	一社法人	材木町11-20	平成30年7月1日		6	
	共同生活介護事業所(ケアホー ム)・共同生活援助事業所(グ ループホーム)	共同生活事業所「みつさんち」	社福法人	幸田6-150-1	平成18年10月1日	16	
		共同生活事業所「オリザ」	社福法人	上諏訪300	平成21年4月1日	39	
		共同生活事業所「じゃんぶ」	社福法人	石鳥谷町中寺林8-61-3	平成18年10月1日	55	
		共同生活事業所「地域生活支援セン ターしおん」	社福法人	石鳥谷町中寺林12-54-9	平成18年10月1日	56	
		結いっこはうす	社福法人	東和町土沢8区240-4	平成18年10月1日	13	
共同生活事業所わかばホーム		社福法人	材木町14-18	平成25年4月1日	5		
障がい者グループホームはちどり		株式会社	桜町1-720-2	令和元年5月1日	4		
障がい者グループホームひとしずく		株式会社	下小舟渡237-4	令和2年6月1日	55		
あそしえ花巻		株式会社	二枚橋6-27-2	令和2年12月1日	11		
グランドメゾンレーヴ		合同会社	湯口字古堂12-10	令和3年7月1日	7		

資料:花巻市長寿福祉課、障がい福祉課

142 花巻市内の社会福祉施設(つづき)

令和4年4月1日現在

種 別	施 設 名	経営主体	所 在 地	認可設置年月日	定員(人)		
					入所	通所	
居宅介護事業所	IK介護サービス	株式会社	二枚橋5-360-1	平成18年10月1日			
	大谷荘指定訪問介護事業所	社福法人	湯口字松原53-1	平成18年10月1日			
	のぞみホームステーション	農業協同組合	柵ノ目4-99-1	平成18年10月1日			
	花巻市社協指定介護センター障害者居宅介護事業所	社福法人	石神町364	平成18年10月1日			
	湯本ヘルパーステーション	社福法人	金矢5-435-1	平成18年10月1日			
	花巻市社協指定大迫障害者居宅介護事業所	社福法人	大迫町大迫13-23-1	平成18年10月1日			
	花巻市指定石鳥谷障害者居宅介護事業所	社福法人	宮野目6-97-1	平成18年10月1日			
	東和荘指定訪問介護事業所	社福法人	東晴山7区16	平成18年10月1日			
	ニチイケアセンター花巻	株式会社	四日町3-21-40	平成23年2月1日			
	アースサポート花巻	株式会社	不動2-1-8	平成23年12月1日			
	ヘルパーステーションくくる花巻	一社法人	野田351	平成30年8月1日			
	ニチイケアセンター東花巻	株式会社	東町4-8	令和元年11月1日			
	基準該当居宅介護事業所地域生活支援センターしおん	社福法人	石鳥谷町中寺林12-54-7	平成18年10月1日			
	ヘルパーステーション中根子	株式会社	中根子字拾田屋5-1	令和3年11月1日			
	児童発達支援センター	社福法人	不動町1-1-2	平成25年4月1日		30	
	放課後等デイサービス	こどもサポート教室「クラ・ゼミ」花巻校	株式会社	四日町1-4-21	平成31年3月1日		10
		放課後等デイサービスたんぼぼ	NPO法人	大谷地608-3	平成25年3月1日		10
放課後等デイサービス事業所 ルンビニー学園		社福法人	石鳥谷町中寺林12-54-7	平成25年4月1日		10	
放課後等デイサービス事業所 さくら		社福法人	不動町1-1-2	平成24年4月1日		10	
多機能事業所こすもす		社福法人	不動町1-1-2	平成24年4月1日		5	
放課後等デイサービス第3たんぼぼ		NPO法人	中根子字滝ノ沢58-1	平成26年6月1日		10	
やさわの園児童デイサービスセンターどんぐり		社福法人	高松5-51	平成27年4月1日		10	
チャレンジアカデミー花北		株式会社	下根子534-1	平成28年5月1日		10	
チャレンジアカデミー花北Part2		株式会社	下根子536-1	平成31年4月1日		10	
多機能事業所 陽だまり		一社法人	太田47-249-6	令和元年8月1日		10	
多機能型ステーション望		株式会社	桜町1丁目258-1	令和4年3月1日		5	
放課後等デイサービスぼとり		株式会社	下小舟渡237-3	令和3年12月1日		10	
相談支援事業所							
地域活動支援センター		社福法人	石神町364				
その他事業所	ふれあいポケットわたぼうし	花巻市手をつなぐ育成会花巻支部	材木町8-10				
	ほっとほっと	花巻市手をつなぐ育成会東和支部	東和町土沢8-121	平成28年7月20日			

資料:花巻市長寿福祉課、障がい福祉課

注)特別養護老人ホームの通所定員数は、デイサービスセンターの定員数の内数。

143 保育所等の状況(保育園・認定こども園・小規模保育施設・事業所内保育施設)

令和4年5月1日現在(単位:人)

施設名	経営主体 設置者	職員				定員	入所児童 総数
		園長	保育士	その他	計		
総計		26	299	85	410	1,730	1,532
公立 小計		9	87	29	125	590	405
西公園保育園	花巻市	1	18	6	25	110	99
宮野目保育園	花巻市	1	16	5	22	90	92
湯口保育園	花巻市	1	8	2	11	60	39
太田保育園	花巻市	1	8	3	12	45	28
大迫保育園	花巻市	1	14	3	18	90	66
亀ヶ森保育園	花巻市	1	3	3	7	30	11
小山田保育園	花巻市	1	4	2	7	60	19
上瀬保育園	花巻市	1	6	2	9	60	22
成島保育園	花巻市	1	10	3	14	45	29
私立 小計		17	212	56	285	1,140	1,127
若葉保育園	社会福祉法人	1	19	5	25	90	91
めぐみ保育園	社会福祉法人	1	12	2	15	60	59
松園保育園	社会福祉法人	1	15	5	21	60	62
花巻太陽の子保育園(本園・分園)	社会福祉法人	1	14	6	21	120	98
おひさま保育園	社会福祉法人	1	13	4	18	60	66
南城保育園	学校法人	1	10	3	14	60	65
日居城野保育園	社会福祉法人	1	15	4	20	80	81
湯本保育園	学校法人	1	7	3	11	45	51
笹間保育園	学校法人	1	10	1	12	45	42
みどりの保育園	法人	1	15	5	21	50	84
わこのいえ保育園	NPO法人	1	11	1	13	45	53
こどものくに保育園	法人	1	13	4	18	60	51
石鳥谷保育園	社会福祉法人	1	14	3	18	90	81
石鳥谷善隣館保育園	社会福祉法人	1	11	4	16	80	69
八幡保育園	社会福祉法人	1	11	2	14	60	64
八重畑保育園	社会福祉法人	1	11	2	14	60	54
新堀保育園	社会福祉法人	1	11	2	14	75	56
施設区分	施設数	職員				定員	入所児童 総数
総計		園長	保育士	その他	計		
公立保育所	9	9	87	29	125	590	405
私立保育所	17	17	212	56	285	1,140	1,127
認定こども園	10	10	133	30	173	753	714
小規模保育施設	7	7	27	7	41	98	58
家庭的保育施設	1	1	-	-	1	5	3
事業所内保育施設	1	1	5	-	6	19	6

資料:花巻市子ども課

注1)保育士には、特別保育事業に従事する保育士(臨時職員を含む)及び産休・育休等代替保育士(代替原因となった職員を除く)を含む。

注2)その他の職員とは、調理師、栄養士、保健師、看護師、事務職員で1日6時間、1週20時間以上勤務する者である。

注3)統計には、認定こども園の1号認定(幼稚園部分)の児童数を含む。

# 15. 市町村民経済計算

## 144 産業別市内総生産

区 分	市町村内総生産 17+18-19		1 農林水産業		(1)農 業
	平成30年度	令和元年度	平成30年度	令和元年度	平成30年度
花 巻 市	351,372	354,452	8,450	8,687	8,034
<b>市 町 村 計</b>	<b>4,914,948</b>	<b>4,847,594</b>	<b>146,332</b>	<b>142,401</b>	<b>108,988</b>
県 央 広 域 振 興 圏	1,694,180	1,727,001	33,184	32,443	30,329
県 南 広 域 振 興 圏	1,967,995	1,916,315	48,825	48,938	45,436
沿 岸 広 域 振 興 圏	857,787	802,353	30,244	28,847	6,980
県 北 広 域 振 興 圏	394,986	401,926	34,079	32,173	26,244

区 分	3 製造業		4 電気・ガス・水道・廃棄物処理業		5 建設業
	平成30年度	令和元年度	平成30年度	令和元年度	平成30年度
花 巻 市	83,109	83,516	8,866	9,557	20,006
<b>市 町 村 計</b>	<b>820,265</b>	<b>797,541</b>	<b>131,033</b>	<b>139,941</b>	<b>567,415</b>
県 央 広 域 振 興 圏	113,764	114,908	54,257	57,711	99,774
県 南 広 域 振 興 圏	546,856	528,364	45,100	48,310	179,997
沿 岸 広 域 振 興 圏	118,808	109,926	19,520	20,830	226,334
県 北 広 域 振 興 圏	40,838	44,342	12,156	13,091	61,311

区 分	9 情報・通信業		10 金融・保険業		11 不動産業
	平成30年度	令和元年度	平成30年度	令和元年度	平成30年度
花 巻 市	6,321	6,258	7,174	7,122	49,323
<b>市 町 村 計</b>	<b>119,465</b>	<b>118,768</b>	<b>161,619</b>	<b>160,097</b>	<b>585,736</b>
県 央 広 域 振 興 圏	63,089	63,164	87,287	86,625	197,665
県 南 広 域 振 興 圏	35,943	35,596	47,282	46,713	240,001
沿 岸 広 域 振 興 圏	13,454	13,182	18,590	18,376	86,374
県 北 広 域 振 興 圏	6,980	6,825	8,461	8,383	61,696

区 分	15 保健衛生・社会事業		16 その他のサービス		17 小計 1~16
	平成30年度	令和元年度	平成30年度	令和元年度	平成30年度
花 巻 市	30,869	31,591	12,529	12,643	349,451
<b>市 町 村 計</b>	<b>466,266</b>	<b>477,370</b>	<b>180,580</b>	<b>180,877</b>	<b>4,888,083</b>
県 央 広 域 振 興 圏	198,043	202,454	75,549	75,468	1,684,919
県 南 広 域 振 興 圏	161,560	165,733	69,247	69,479	1,957,238
沿 岸 広 域 振 興 圏	67,718	69,009	22,461	22,529	853,098
県 北 広 域 振 興 圏	38,945	40,174	13,323	13,402	392,827

(単位:100万円)

(1)農 業(続き)	(2)林 業		(3)水産業		2 鉱 業	
	令和元年度	平成30年度	令和元年度	平成30年度	令和元年度	平成30年度
8,182	400	494	16	11	388	317
<b>107,559</b>	<b>13,599</b>	<b>13,516</b>	<b>23,745</b>	<b>21,326</b>	<b>11,105</b>	<b>9,079</b>
29,888	2,729	2,457	126	99	1,163	951
45,589	3,240	3,234	149	115	3,145	2,571
6,711	4,599	4,411	18,665	17,725	5,933	4,850
25,371	3,031	3,414	4,805	3,387	865	707

(単位:100万円)

5 建設業(続き)	6 卸売・小売業		7 運輸・郵便業		8 宿泊・飲食サービス業	
令和元年度	平成30年度	令和元年度	平成30年度	令和元年度	平成30年度	令和元年度
22,997	39,096	38,601	29,521	29,665	12,608	11,631
<b>514,334</b>	<b>560,227</b>	<b>552,796</b>	<b>279,937</b>	<b>282,477</b>	<b>113,615</b>	<b>107,213</b>
124,303	266,446	262,471	108,919	110,135	47,427	44,971
145,761	181,185	179,043	126,216	126,743	45,502	42,778
179,105	75,541	74,654	28,716	29,161	14,620	13,683
65,165	37,055	36,628	16,087	16,439	6,066	5,781

(単位:100万円)

11 不動産業(続き)	12 専門・科学技術、業務支援サービス業		13 公務		14 教育	
令和元年度	平成30年度	令和元年度	平成30年度	令和元年度	平成30年度	令和元年度
48,923	14,624	15,009	12,686	12,869	13,881	13,546
<b>589,815</b>	<b>270,758</b>	<b>276,052</b>	<b>258,473</b>	<b>264,738</b>	<b>215,256</b>	<b>213,282</b>
199,760	138,997	141,282	104,001	105,689	95,357	97,253
240,934	90,200	92,340	66,243	66,935	69,938	67,850
87,270	29,588	30,229	64,438	67,972	30,761	29,285
61,851	11,974	12,201	23,792	24,143	19,201	18,894

(単位:100万円)

17 小計(続き) 1~16	18 輸入品に課される税・関税		19 (控除)総資本形成に係る消費税	
令和元年度	平成30年度	令和元年度	平成30年度	令和元年度
352,931	6,174	6,138	4,253	4,617
<b>4,826,781</b>	<b>86,356</b>	<b>83,952</b>	<b>59,491</b>	<b>63,139</b>
1,719,586	29,767	29,909	20,507	22,494
1,908,087	34,578	33,187	23,821	24,960
798,908	15,071	13,895	10,383	10,450
400,200	6,940	6,961	4,781	5,235

資料:岩手県「岩手県の市町村民経済計算」

## 145 市町村民所得の分配

区 分	市町村民所得 の 分 配 1+2+3		1 雇 用 者 報 酬		(1)賃 金・俸 給	
	平成30年度	令和元年度	平成30年度	令和元年度	平成30年度	令和元年度
	花 巻 市	251,764	247,341	160,914	160,706	135,481
<b>市町村計</b>	<b>3,490,325</b>	<b>3,411,814</b>	<b>2,262,903</b>	<b>2,258,449</b>	<b>1,905,252</b>	<b>1,903,463</b>
県央広域振興圏	1,362,161	1,344,310	941,211	937,641	792,453	790,262
県南広域振興圏	1,313,063	1,280,541	823,752	825,402	693,559	695,664
沿岸広域振興圏	531,272	506,545	329,489	326,023	277,413	274,778
県北広域振興圏	283,830	280,411	168,451	169,382	141,827	142,759

区 分	2 財産所得(非企業部門)		(1) 一般政府 (地方政府等)		(2)家 計	
	平成30年度	令和元年度	平成30年度	令和元年度	平成30年度	令和元年度
	花 巻 市	13,280	13,667	△ 305	△ 179	13,266
<b>市町村計</b>	<b>176,745</b>	<b>181,573</b>	<b>△ 3,997</b>	<b>△ 2,330</b>	<b>176,746</b>	<b>180,120</b>
県央広域振興圏	68,666	70,829	△ 1,513	△ 887	68,709	70,310
県南広域振興圏	66,373	68,281	△ 1,528	△ 891	66,355	67,719
沿岸広域振興圏	26,511	26,980	△ 605	△ 349	26,529	26,775
県北広域振興圏	15,195	15,483	△ 351	△ 203	15,153	15,316

区 分	2 財産所得(続き)		3 企業所得(法人企業の分配所得受払後)		(1)民間法人企業	
	(3)対家計民間非営利団体		平成30年度	令和元年度	平成30年度	令和元年度
	平成30年度	令和元年度	平成30年度	令和元年度	平成30年度	令和元年度
花 巻 市	319	299	77,571	72,968	46,209	41,626
<b>市町村計</b>	<b>3,995</b>	<b>3,783</b>	<b>1,050,677</b>	<b>971,792</b>	<b>642,690</b>	<b>564,929</b>
県央広域振興圏	1,470	1,406	352,284	335,839	214,892	199,184
県南広域振興圏	1,546	1,454	422,938	386,858	266,714	230,022
沿岸広域振興圏	587	553	175,272	153,542	112,905	91,841
県北広域振興圏	393	370	100,184	95,546	48,180	43,882

区 分	3 企業所得(続き)	
	(3)個人企業(続き)	
	c 持ち家	
	平成30年度	令和元年度
花 巻 市	20,706	20,621
<b>市町村計</b>	<b>231,208</b>	<b>230,486</b>
県央広域振興圏	72,547	72,440
県南広域振興圏	99,297	98,947
沿岸広域振興圏	32,791	32,689
県北広域振興圏	26,573	26,409

市町村民所得の分配：市町村内居住者(市町村民)が1年間携わった生産活動によって発生した純付加価値が、市町村民に対して、生産要素を提供した対価として、賃金(雇業者報酬)、利潤(企業所得)、利子・配当(財産所得)などの形で、どのように配分されたかを示したものの。

(単位:100万円)

(2)雇主の現実 社会負担		(3)雇主の帰属 社会負担	
平成30年度	令和元年度	平成30年度	令和元年度
22,264	22,089	3,168	3,170
<b>313,095</b>	<b>310,431</b>	<b>44,557</b>	<b>44,555</b>
130,226	128,882	18,533	18,498
113,974	113,454	16,220	16,284
45,588	44,813	6,488	6,432
23,307	23,282	3,317	3,342

## 2 財産所得(続き)

## (2)家計(続き)

a利子		b配当(受取)		cその他の投資所得(受取)		d賃貸料(受取)	
平成30年度	令和元年度	平成30年度	令和元年度	平成30年度	令和元年度	平成30年度	令和元年度
1,950	2,262	2,310	2,820	7,992	7,526	1,014	975
<b>27,095</b>	<b>31,362</b>	<b>30,227</b>	<b>36,789</b>	<b>104,580</b>	<b>98,181</b>	<b>14,844</b>	<b>12,679</b>
10,893	12,594	11,442	14,005	39,586	37,377	6,788	5,813
9,963	11,586	11,557	14,075	39,984	37,564	4,852	4,565
4,005	4,588	4,575	5,509	15,830	14,702	2,119	1,200
2,234	2,594	2,653	3,200	9,180	8,539	1,085	1,102

(単位:100万円)

(2)公的企業		(3)個人企業					
平成30年度	令和元年度	平成30年度	令和元年度	a 農林水産業		b その他の産業	
				平成30年度	令和元年度	平成30年度	令和元年度
3,097	2,799	28,264	28,544	3,037	3,415	4,522	4,507
<b>42,599</b>	<b>41,121</b>	<b>365,388</b>	<b>365,742</b>	<b>51,379</b>	<b>54,599</b>	<b>82,801</b>	<b>80,657</b>
21,941	20,513	115,451	116,142	11,958	12,762	30,946	30,940
13,561	12,802	142,663	144,034	17,572	19,244	25,794	25,843
3,347	3,838	59,020	57,863	9,843	10,151	16,386	15,023
3,751	3,961	48,254	47,702	12,005	12,442	9,675	8,851

資料:岩手県「岩手県の市町村民経済計算」

## 146 関連指標


区 分	人口一人当たり 市町村民所得 (千円)		人口一人当たり 市町村民所得の水準 (%)		人 口 (人)	
	平成30年度	令和元年度	平成30年度	令和元年度	平成30年度	令和元年度
花 巻 市	2,656	2,631	94.4	94.6	94,804	94,007
<b>市 町 村 計 (平均)</b>	<b>2,814</b>	<b>2,782</b>	<b>100.0</b>	<b>100.0</b>	<b>1,240,522</b>	<b>1,226,430</b>
県 央 広 域 振 興 圏	2,901	2,879	103.1	103.5	469,566	466,895
県 南 広 域 振 興 圏	2,768	2,729	98.4	98.1	474,290	469,228
沿 岸 広 域 振 興 圏	2,829	2,758	100.6	99.2	187,769	183,644
県 北 広 域 振 興 圏	2,606	2,629	92.6	94.5	108,897	106,663
盛 岡 市	3,108	3,079	110.5	110.7	294,047	292,554
八 幡 平 市	2,471	2,473	87.8	88.9	25,055	24,412
滝 沢 市	2,468	2,476	87.7	89.0	55,507	55,746
北 上 市	3,244	3,098	115.3	111.4	92,569	92,447
遠 野 市	2,545	2,511	90.4	90.3	26,523	25,974
一 関 市	2,555	2,564	90.8	92.2	116,479	114,477
奥 州 市	2,677	2,654	95.2	95.4	115,454	114,246
宮 古 市	2,757	2,734	98.0	98.3	53,692	52,471
大 船 渡 市	2,948	2,871	104.8	103.2	36,212	35,535
陸 前 高 田 市	2,594	2,582	92.2	92.8	18,773	18,500
釜 石 市	3,117	2,987	110.8	107.4	34,945	34,118
久 慈 市	2,830	2,855	100.6	102.6	34,074	33,556
二 戸 市	2,624	2,651	93.3	95.3	26,249	25,696

資料: 岩手県「岩手県の市町村民経済計算」



【人口一人当たり市町村民所得】

一人当たり市町村民所得：市町村内居住者が1年間携わった生産活動によって発生した純付加価値が、賃金、利潤、利子・配当などの形でどのように分配されたかを示した「市町村民所得の分配」を人口で除して求める。個人に分配される雇用者報酬、財産所得等のほかに、民間法人企業所得や公的企業所得、政府の財産所得が含まれている。市町村の経済水準を表す指標の一つ。



注)1 ( )内の数値は、元年度の対前年度増加率である。

2 一人当たり国民所得は、内閣府「国民経済計算(2019年度年次推計)」による。

資料:岩手県「岩手県の市町村民経済計算」

# 16. 財政

## 147 一般会計決算

### 歳入

(単位:千円)

区 分	令和3年度	構成比(%)	令和2年度	構成比(%)
1 市税	11,187,664	19.0	11,395,334	17.8
2 地方譲与税	900,757	1.5	861,360	1.3
3 利子割交付金	5,797	0.0	7,166	0.0
4 配当割交付金	28,921	0.0	19,493	0.0
5 株式等譲渡所得割交付金	33,648	0.1	22,699	0.0
6 法人事業税交付金	108,635	0.2	51,003	0.1
7 地方消費税交付金	2,271,530	3.9	2,191,233	3.4
8 ゴルフ場利用税交付金	15,463	0.0	12,645	0.0
9 環境性能割交付金	39,178	0.1	39,850	0.1
10 地方特例交付金	387,784	0.7	94,221	0.2
11 地方交付税	14,886,100	25.3	13,959,842	21.8
12 交通安全対策特別交付金	14,974	0.0	15,056	0.0
13 分担金及び負担金	632,170	1.1	662,012	1.0
14 使用料及び手数料	558,939	1.0	572,214	0.9
15 国庫支出金	11,481,580	19.5	17,648,360	27.5
16 県支出金	4,216,422	7.2	4,368,594	6.8
17 財産収入	154,390	0.3	432,077	0.7
18 寄附金	4,405,592	7.5	2,973,218	4.6
19 繰入金	528,348	0.9	1,427,464	2.2
20 繰越金	1,588,780	2.7	1,419,190	2.2
21 諸収入	782,397	1.3	911,641	1.4
22 市債	4,504,200	7.7	5,107,000	8.0
合 計	58,733,269	100.0	64,191,672	100.0

資料:花巻市決算書

### 歳出(目的別)

(単位:千円)

区 分	令和3年度	令和2年度
1 議会費	258,549	262,573
2 総務費	9,643,693	18,734,529
3 民生費	16,926,209	14,807,662
4 衛生費	3,334,579	2,595,566
5 労働費	176,950	185,819
6 農林水産業費	3,636,006	3,338,595
7 商工費	2,744,351	3,124,308
8 土木費	6,792,959	7,113,505
9 消防費	1,592,910	1,671,109
10 教育費	5,403,494	5,433,514
11 災害復旧費	18,820	52,872
12 公債費	5,448,846	5,282,840
13 諸支出金	0	0
合 計	55,977,366	62,602,892

資料:花巻市決算書

### 歳出(性質別)

(単位:千円)

区 分	令和3年度	令和2年度
1 人件費	8,408,345	8,331,898
2 物件費	9,306,726	7,920,143
3 維持補修費	1,399,667	1,428,839
4 扶助費	10,935,569	8,891,645
5 補助費等	8,294,274	16,981,202
6 公債費	5,448,668	5,282,647
7 積立金	1,881,409	2,504,560
8 投資及び出資貸付金	1,061,905	1,276,737
9 繰出金	3,568,589	3,467,562
10 投資の経費	5,672,214	6,517,659
(1) 普通建設事業費	5,653,394	6,464,787
(2) 災害復旧事業費	18,820	52,872
合 計	55,977,366	62,602,892

資料:花巻市決算書

## 148 一般会計実質収支

(単位:千円)

区 分	歳入総額 (A)	歳出総額 (B)	差引額 (A) - (B) (C)	翌年度繰越額 (D)	実質収支 (C) - (D) (E)
令和2年度	64,191,672	62,602,892	1,588,780	368,787	1,219,993
令和3年度	58,733,269	55,977,366	2,755,903	647,136	2,108,767

資料:花巻市決算書

## 149 一般会計当初予算額

## 歳入

(単位:千円)

款	令和4年度		令和3年度		比較増減	増減率(%)
	予算額	構成比(%)	予算額	構成比(%)		
1 市税	11,410,774	23.7	10,812,429	22.1	598,345	5.5
2 地方譲与税	880,714	1.8	822,184	1.7	58,530	7.1
3 利子割交付金	4,800	0.0	7,300	0.0	△ 2,500	△ 34.2
4 配当割交付金	18,400	0.0	20,500	0.1	△ 2,100	△ 10.2
5 株式等譲渡所得割交付金	15,800	0.0	12,100	0.0	3,700	30.6
6 法人事業税交付金	128,463	0.3	74,419	0.2	54,044	72.6
7 地方消費税交付金	2,228,100	4.6	2,265,000	4.6	△ 36,900	△ 1.6
8 ゴルフ場利用税交付金	13,900	0.0	11,200	0.0	2,700	24.1
9 環境性能割交付金	41,300	0.1	39,300	0.1	2,000	5.1
10 地方特例交付金	77,400	0.2	330,100	0.7	△ 252,700	△ 76.6
11 地方交付税	14,130,000	29.3	13,990,000	28.6	140,000	1.0
12 交通安全対策特別交付金	15,200	0.0	14,400	0.0	800	5.6
13 分担金及び負担金	668,671	1.4	661,585	1.4	7,086	1.1
14 使用料及び手数料	677,822	1.4	699,239	1.4	△ 21,417	△ 3.1
15 国庫支出金	6,344,073	13.2	7,038,393	14.4	△ 694,320	△ 9.9
16 県支出金	4,049,992	8.4	4,055,796	8.3	△ 5,804	△ 0.1
17 財産収入	68,295	0.2	100,910	0.2	△ 32,615	△ 32.3
18 寄附金	2,000,001	4.2	1,500,001	3.1	500,000	33.3
19 繰入金	2,113,811	4.4	985,960	2.0	1,127,851	114.4
20 繰越金	1	0.0	1	0.0	0	0.0
21 諸収入	674,945	1.4	748,500	1.5	△ 73,555	△ 9.8
22 市債	2,602,200	5.4	4,709,300	9.6	△ 2,107,100	△ 44.7
合計	48,164,662	100.0	48,898,617	100.0	△ 733,955	△ 1.5

資料:花巻市予算書

## 歳出

(単位:千円)

款	令和4年度		令和3年度		比較増減	増減率(%)
	予算額	構成比(%)	予算額	構成比(%)		
1 議会費	272,006	0.6	280,576	0.6	△ 8,570	△ 3.1
2 総務費	6,910,177	14.3	6,630,152	13.6	280,025	4.2
3 民生費	15,079,008	31.3	15,134,316	30.9	△ 55,308	△ 0.4
4 衛生費	2,920,192	6.1	2,899,417	5.9	20,775	0.7
5 労働費	197,504	0.4	179,542	0.4	17,962	10.0
6 農林水産業費	3,504,227	7.3	3,403,161	7.0	101,066	3.0
7 商工費	1,675,158	3.5	2,074,013	4.2	△ 398,855	△ 19.2
8 土木費	5,444,963	11.3	5,956,501	12.2	△ 511,538	△ 8.6
9 消防費	1,648,012	3.4	1,615,717	3.3	32,295	2.0
10 教育費	4,796,096	9.9	5,191,958	10.6	△ 395,862	△ 7.6
11 災害復旧費	2,000	0.0	2,000	0.0	0	0.0
12 公債費	5,675,318	11.8	5,491,263	11.2	184,055	3.4
13 諸支出金	1	0.0	1	0.0	0	0.0
14 予備費	40,000	0.1	40,000	0.1	0	0.0
合計	48,164,662	100.0	48,898,617	100.0	△ 733,955	△ 1.5

資料:花巻市予算書

## 150 特別会計実質収支額

(単位:千円)

区 分	令和3年度					令和2年度 実質収支
	歳入総額	歳出総額	差引額 (A)-(B)	翌年度繰越額	実質収支 (C)-(D)	
	(A)	(B)	(C)	(D)	(E)	
国民健康保険	8,857,903	8,856,400	1,503	-	1,503	774
後期高齢者医療	2,115,350	2,113,995	1,355	-	1,355	287
介護保険	10,778,657	10,648,869	129,788	-	129,788	139,424
公設地方卸売市場事業	38,397	32,285	6,112	-	6,112	8,185

資料:花巻市決算書

## 151 特別会計当初予算

## ・ 国民健康保険特別会計当初予算

## 歳 入

(単位:千円、%)

款	令和4年度		令和3年度		比較増減	増減率(%)
	予 算 額	構成比(%)	予 算 額	構成比(%)		
1 国民健康保険税	1,238,771	14.4	1,327,064	16.1	△ 88,293	△ 6.7
2 使用料及び手数料	900	0.0	1,100	0.0	△ 200	△ 18.2
3 国庫支出金	1	0.0	1	0.0	0	0.0
4 県支出金	6,446,811	75.0	6,057,010	73.4	389,801	6.4
5 財産収入	698	0.0	890	0.0	△ 192	△ 21.6
6 繰入金	896,198	10.5	837,143	10.2	59,055	7.1
7 繰越金	1	0.0	1	0.0	0	0.0
8 諸収入	11,336	0.1	21,836	0.3	△ 10,500	△ 48.1
合 計	8,594,716	100.0	8,245,045	100.0	349,671	4.2

## 歳 出

(単位:千円、%)

款	令和4年度		令和3年度		比較増減	増減率(%)
	予 算 額	構成比(%)	予 算 額	構成比(%)		
1 総務費	104,562	1.2	108,926	1.3	△ 4,364	△ 4.0
2 保険給付費	6,352,323	73.9	5,942,708	72.1	409,615	6.9
3 国民健康保険事業費納付金	1,980,018	23.1	2,031,608	24.6	△ 51,590	△ 2.5
4 共同事業拠出金	10	0.0	10	0.0	0	0.0
5 財政安定化基金拠出金	1	0.0	1	0.0	0	0.0
6 保健事業費	139,761	1.6	143,559	1.8	△ 3,798	△ 2.6
7 基金積立金	698	0.0	890	0.0	△ 192	△ 21.6
8 公債費	42	0.0	42	0.0	0	0.0
9 諸支出金	7,301	0.1	7,301	0.1	0	0.0
10 予備費	10,000	0.1	10,000	0.1	0	0.0
合 計	8,594,716	100.0	8,245,045	100.0	349,671	4.2

資料:花巻市予算書

151 特別会計当初予算(つづき)

・後期高齢者医療特別会計当初予算

歳入

(単位:千円、%)

款	令和4年度		令和3年度		比較増減	増減率(%)
	予算額	構成比(%)	予算額	構成比(%)		
1 後期高齢者医療保険料	889,957	39.7	841,627	38.9	48,330	5.7
2 使用料及び手数料	193	0.0	199	0.0	△ 6	△ 3.0
3 国庫支出金	1	0.0	1	0.0	0	0.0
4 繰入金	1,350,451	60.2	1,322,320	61.0	28,131	2.1
5 繰越金	1	0.0	1	0.0	0	0.0
6 諸収入	1,692	0.1	1,728	0.1	△ 36	△ 2.1
合 計	2,242,295	100.0	2,165,876	100.0	76,419	3.5

歳出

(単位:千円、%)

款	令和4年度		令和3年度		比較増減	増減率(%)
	予算額	構成比(%)	予算額	構成比(%)		
1 総務費	17,790	0.8	17,753	0.8	37	0.2
2 後期高齢者医療広域連合納付金	2,222,505	99.1	2,146,123	99.1	76,382	3.6
3 諸支出金	1,500	0.1	1,500	0.1	0	0.0
4 予備費	500	0.0	500	0.0	0	0.0
合 計	2,242,295	100.0	2,165,876	100.0	76,419	3.5

資料:花巻市予算書

・介護保険特別会計当初予算

歳入

(単位:千円、%)

款	令和4年度		令和3年度		比較増減	増減率(%)
	予算額	構成比(%)	予算額	構成比(%)		
1 保険料	2,072,500	19.4	2,056,500	19.2	16,000	0.8
2 使用料及び手数料	250	0.0	250	0.0	0	0.0
3 国庫支出金	2,718,554	25.5	2,743,365	25.5	△ 24,811	△ 0.9
4 支払基金交付金	2,793,378	26.2	2,813,431	26.2	△ 20,053	△ 0.7
5 県支出金	1,506,295	14.1	1,519,963	14.2	△ 13,668	△ 0.9
6 財産運用収入	20	0.0	18	0.0	2	11.1
7 繰入金	1,575,240	14.8	1,605,203	14.9	△ 29,963	△ 1.9
8 繰越金	1	0.0	1	0.0	0	0.0
9 諸収入	7	0.0	7	0.0	0	0.0
合 計	10,666,245	100.0	10,738,738	100.0	△ 72,493	△ 0.7

歳出

(単位:千円、%)

款	令和4年度		令和3年度		比較増減	増減率(%)
	予算額	構成比(%)	予算額	構成比(%)		
1 総務費	134,943	1.3	131,021	1.2	3,922	3.0
2 保険給付費	9,997,425	93.7	10,068,720	93.8	△ 71,295	△ 0.7
3 地域支援事業費	506,461	4.7	511,795	4.8	△ 5,334	△ 1.0
4 基金積立金	20	0.0	18	0.0	2	11.1
5 公債費	42	0.0	42	0.0	0	0.0
6 諸支出金	17,354	0.2	17,142	0.1	212	1.2
7 予備費	10,000	0.1	10,000	0.1	0	0.0
合 計	10,666,245	100.0	10,738,738	100.0	△ 72,493	△ 0.7

資料:花巻市予算書

・公設地方卸売市場事業特別会計当初予算

歳入

(単位:千円、%)

款	令和4年度		令和3年度		比較増減	増減率(%)
	予算額	構成比(%)	予算額	構成比(%)		
1 使用料及び手数料	16,639	55.5	17,584	52.6	△ 945	△ 5.4
2 繰入金	1	0.0	1	0.0	0	0.0
3 繰越金	1	0.0	1	0.0	0	0.0
4 諸収入	13,330	44.5	15,871	47.4	△ 2,541	△ 16.0
合 計	29,971	100.0	33,457	100.0	△ 3,486	△ 10.4

歳出

(単位:千円、%)

款	令和4年度		令和3年度		比較増減	増減率(%)
	予算額	構成比(%)	予算額	構成比(%)		
1 事業費	23,043	76.9	26,515	79.3	△ 3,472	△ 13.1
2 公債費	6,928	23.1	6,942	20.7	△ 14	△ 0.2
合 計	29,971	100.0	33,457	100.0	△ 3,486	△ 10.4

資料:花巻市予算書

※汚水処理事業特別会計は令和2年4月1日より下水道事業会計へ移行

## 152 市税収入額(繰越分を含む)

(単位:千円)

区 分 \ 年 度	令和3年度	令和2年度	比較増減
市 民 税	4,475,566	4,590,763	△ 115,197
個 人	3,835,142	3,935,298	△ 100,156
法 人	640,424	655,465	△ 15,041
固 定 資 産 税	5,582,725	5,756,707	△ 173,982
純固定資産税	5,363,654	5,538,131	△ 174,477
交付金・納付金	219,071	218,576	495
軽 自 動 車 税	373,296	363,052	10,244
種 別 割	356,444	346,690	9,754
環境性能割	16,852	16,362	490
市 た ば こ 税	674,485	617,473	57,012
特 別 土 地 保 有 税	—	—	
入 湯 税	81,592	67,339	14,253
合 計	11,187,664	11,395,334	△ 207,670

資料:花巻市収納課

153 市税の税率

令和4年度

区 分		税 率		
市 民 税	均 等 割	個 人	3,500	
		法 人	別掲(1)	
	所 得 割(個人)		6%	
	法 人 税 割(法人)		8.4%	
固 定 資 産 税			1.45%	
入 湯 税	一 般	宿 泊	150円	
		日 帰	70円	
	自 炊	宿 泊	70円	
		日 帰	35円	
	公 的 機 関		50円	
	日 帰 り 入 浴 施 設		35円	
市 た ば こ 税			1,000本につき6,552円	
軽自動車税	原動機付自転車	50cc以下	2,000円	
		90cc以下	2,000円	
		125cc以下	2,400円	
		ミニカー	3,700円	
	軽自動車 ※旧税率	二輪	3,600円	
		三輪	3,900円 ※3,100円	
		四輪の乗用車	営業用	6,900円 ※5,500円
			自家用	10,800円 ※7,200円
		四輪の貨物車	営業用	3,800円 ※3,000円
			自家用	5,000円 ※4,000円
	雪 上 車			3,600円
小 型 特 殊 自 動 車	農耕作業用	2,000円		
	そ の 他	5,900円		
二輪の小型自動車			6,000円	
国民健康保険税	医療給付費分	所 得 割	6.5%	
		均 等 割	16,500円	
		平等割特定世帯及び特定継続世帯以外の世帯	16,300円	
		平等割特定世帯	8,150円	
		平等割特定継続世帯	12,225円	
	後期高齢者支援金等分	所 得 割	2.0%	
		均 等 割	6,900円	
		平等割特定世帯及び特定継続世帯以外の世帯	5,600円	
		平等割特定世帯	2,800円	
		平等割特定継続世帯	4,200円	
	介護納付金分	所 得 割	2.0%	
均 等 割		7,500円		
平 等 割		7,800円		

現行税率は、三輪及び四輪以上の軽自動車税について、平成27年4月1日以降に新車登録を受けた車両に適用され、それ以前の車両は旧税率となります。

別掲(1) 法人市民税均等割

令和4年度

資本金等の区分	1千万円以下	1千万円超1億円以下	1億円超10億円以下	10億円超50億円以下	50億円超
法人の区分 従業者数 50人超	2号法人 144,000円	4号法人 180,000円	6号法人 480,000円	8号法人 2,100,000円	9号法人 3,600,000円
法人の区分 従業者数 50人以下	1号法人 60,000円	3号法人 156,000円	5号法人 192,000円	7号法人 492,000円	

資料:花巻市市民税課、資産税課





# 17. 治安・災害

## 154 消防吏員数

令和4年4月1日現在

区分	総数	消防監	消防司令長	消防司令	消防司令補	消防士長	消防副士長
花巻市消防本部	32	1	3	7	11	2	3
花巻中央消防署	44	-	1	4	12	8	11
東和分署	17	-	-	2	3	3	6
花巻温泉分遣所	8	-	-	-	4	1	2
花巻南温泉分遣所	8	-	-	-	4	-	4
花巻北消防署	24	-	1	4	7	2	6
大迫分署	17	-	-	2	3	4	5
合計	150	1	5	19	44	20	37

## 155 消防車両等台数

区分	計	はしご付 消防車	水槽付消防 ポンプ車	小型動力 ポンプ	水槽車 (小型動力ポンプ付)	救助工作車	化学消防車
花巻市消防本部	5	-	-	-	-	-	-
花巻中央消防署	11	1	1	1	1	1	1
花巻北消防署	8	-	1	2	1	-	-
大迫分署	5	-	1	2	-	-	-
東和分署	5	-	1	2	-	-	-
花巻温泉分遣所	3	-	1	-	-	-	-
花巻南温泉分遣所	2	-	1	-	-	-	-
合計	39	1	6	7	2	1	1
花巻市消防団(124ヶ分団)	135	-	-	2	-	-	-

## 156 消防水利施設

区分	総数	消火栓					防火水槽						
		計	公設		私設		計	公設			私設		
			地上式	地下式	地上式	地下式		100m <sup>3</sup> 超	40~100m <sup>3</sup>	20~40m <sup>3</sup>	100m <sup>3</sup> 超	40~100m <sup>3</sup>	20~40m <sup>3</sup>
平成30年	2,740	2,031	2,015	13	3	-	534	2	361	157	-	4	10
31	2,763	2,038	2,022	13	3	-	550	2	377	157	-	4	10
令和2年	2,778	2,040	2,024	13	3	-	549	2	376	157	-	4	10
3	2,749	2,057	2,044	13	-	-	519	2	376	155	-	4	1
4	2,760	2,065	2,049	13	3	-	549	2	360	156	-	21	10

## 157 火災による被害状況

年次	区分	火災件数 (件)	罹災世帯 (世帯)	建物焼損面積 (m <sup>2</sup> )	林野火災面積 (a)
平成29年		39	19	1,985	27
30		42	18	4,531	24
令和元年		53	10	1,914	175
2		43	19	1,796	7
3		32	23	2,793	2

(単位:人)

消防士
5
8
3
1
-
4
3
24

資料:花巻市消防本部

令和4年4月1日現在(単位:台)

指揮車	指令車 (広報)	高規格 救急車	救急 自動車	搬送車	連絡車	予防車	普通消防 ポンプ車	小型動力ボ ンプ付積載 車	小型動力ボ ンプ付軽積 載車	支援車
-	-	-	-	1	3	1	-	-	-	-
1	-	2	-	1	-	-	1	-	-	-
1	-	2	-	-	1	-	-	-	-	-
-	1	1	-	-	-	-	-	-	-	-
-	1	1	-	-	-	-	-	-	-	-
-	-	1	-	-	-	-	-	-	-	1
-	-	1	-	-	-	-	-	-	-	-
2	2	8	-	2	4	1	1	-	-	1
4	-	-	-	-	-	-	42	82	5	-

資料:花巻市消防本部

各年4月1日現在(単位:箇所)

計	そ の 他						
	河川溝等	湖沼	プール	濠池等	下水道	公設井戸	その他
175	80	-	30	61	-	2	2
175	80	-	30	61	-	2	2
173	80	-	32	61	-	-	-
173	80	-	32	61	-	2	-
146	52	-	29	63	-	2	-

資料:花巻市消防本部

損害額 (千円)	死者数 (人)	負傷者数 (人)
63,627	3	3
157,027	5	5
29,497	3	10
89,910	2	3
117,161	2	13

資料:花巻市消防本部

158 火災の種類別・原因別損害額

年次	区分	計	種別			
			建物	林野	車両	その他
平成29年	件数	39	24	2	2	11
	(損害額)	(63,627)	(58,293)	(490)	(3,531)	(1,313)
30	件数	42	23	4	5	10
	(損害額)	(157,027)	(152,340)	(193)	(4,157)	(337)
令和元年	件数	53	15	8	6	24
	(損害額)	(29,497)	(26,615)	(666)	(1,050)	(1,166)
2	件数	43	18	7	7	11
	(損害額)	(89,910)	(86,687)	(352)	(2,818)	(53)
3	件数	32	20	2	4	6
	(損害額)	(117,161)	(113,946)	(80)	(3,008)	(127)

159 過去5年間における救急事故種別

年次	区分	計	火災	自然災害	水難	交通事故	労働災害
平成28年		3,850	2	-	2	278	28
29		3,938	6	-	2	304	34
30		4,128	7	-	2	275	42
令和元年		3,967	12	-	3	246	38
2		3,696	3	-	-	197	36
3		3,958	12	-	1	203	36
花巻市消防署・分遣所		2,597	5	-	-	143	26
大迫分署		274	-	-	-	12	3
花巻北消防署		613	6	-	1	29	4
東和分署		474	1	-	-	19	3

160 月別・救急活動状況(花巻市管内)

月	管轄	花巻中央消防署	花巻温泉分遣所	南温泉分遣所	東和分署	花巻北消防署	大迫分署
1月		189	36	14	45	41	20
2		129	26	11	34	45	16
3		188	40	12	34	54	17
4		180	28	11	46	43	22
5		164	32	19	43	50	29
6		155	27	13	39	59	17
7		165	35	14	35	53	35
8		216	31	15	47	57	31
9		142	31	15	35	42	22
10		146	22	10	38	58	25
11		158	27	18	35	52	20
12		220	40	18	43	59	20
合計		2,052	375	170	474	613	274
月平均		171	31	14	40	51	23

(単位:件・千円)

原因別						
たばこ	こんろ	たき火・ 枯草焼き	火遊び	ストーブ	放火 (疑含む)	その他 (不明含む)
3	-	14	-	3	2	17
3	1	16	-	1	6	15
2	1	29	-	2	2	17
-	2	18	-	5	2	16
1	-	7	-	5	2	17

資料:花巻市消防本部

(単位:件)

運動競技	一般負傷	加害	自損行為	急病	その他	(うち不搬送)
44	493	5	35	2,299	664	(420)
44	466	5	36	2,393	648	(420)
32	519	1	32	2,545	673	(425)
31	524	3	34	2,443	633	(602)
16	483	3	32	2,342	584	(343)
21	485	5	44	2,561	590	(370)
20	347	4	29	1,709	314	(247)
-	30	-	1	202	26	(46)
1	56	1	5	397	113	(57)
-	52	-	9	253	137	(20)

資料:花巻市消防本部

令和3年(単位:件)

合計	一日当たり 平均
345	11.1
261	9.3
345	11.1
330	11.0
337	10.9
310	10.3
337	10.9
397	12.8
287	9.6
299	9.6
310	10.3
400	12.9
3,958	10.8
330	

資料:花巻市消防本部

161 警察機構及び職員数

令和3年4月1日現在(単位:人・ヶ所)

総数	警視	警部	警部補	巡査部長	巡査	事務職員	少年補導職員等 (非常勤)
106	2	6	X	X	X	X	X

本署		交番		駐在所		派出所	
職員数	建物数	職員数	建物数	職員数	建物数	職員数	建物数
X	1	X	3	X	12	X	1

資料:花巻警察署

162 刑法犯の発生状況(花巻警察署管内)

(単位:件)

区分	年次	平成29年		平成30年		令和元年		令和2年		令和3年	
		認知(件)	検挙(件)	認知(件)	検挙(件)	認知(件)	検挙(件)	認知(件)	検挙(件)	認知(件)	検挙(件)
刑法犯総数		265	129	252	172	244	144	224	182	221	106
凶悪犯総数		-	-	4	3	4	3	2	3	4	3
殺人		-	-	-	-	1	1	-	-	2	2
強盗		-	-	-	-	-	-	-	-	-	-
放火		-	-	3	2	2	1	2	3	-	-
強制性交等		-	-	1	1	1	1	-	-	2	1
粗暴犯総数		10	9	18	18	29	25	30	31	15	18
暴行		4	4	8	7	16	12	14	18	7	9
傷害		4	4	8	8	9	10	10	7	7	8
脅迫		1	1	2	3	3	2	4	4	1	1
恐喝		1	-	-	-	1	1	2	2	-	-
窃盗犯総数		193	86	174	120	172	83	156	125	145	70
侵入窃盗		20	22	24	18	12	4	21	11	12	7
自動車盗		1	1	-	-	1	-	-	-	-	-
ひったくり		-	-	1	1	-	-	-	-	-	-
すり		-	-	-	-	-	1	1	-	-	-
その他		172	63	149	101	159	78	134	114	133	63
知能犯総数		33	23	18	15	8	13	4	8	9	7
詐欺		30	20	17	14	6	7	3	6	7	5
横領		1	1	-	-	-	-	-	-	2	2
偽造		2	2	1	1	2	6	1	2	-	-
とく職背任		-	-	-	-	-	-	-	-	-	-
風俗犯総数		4	4	3	1	10	8	5	4	2	1
賭博		-	-	-	-	-	-	-	-	-	-
わいせつ		4	4	3	1	10	8	5	4	2	1
その他の刑法犯罪総数		25	7	35	15	21	12	27	11	46	7

資料:花巻警察署

## 163 車種別人身交通事故件数(花巻警察署管内)

(単位:件・人)

区分	年次	平成29年		平成30年		令和元年		令和2年		令和3年	
		件数	死者	件数	死者	件数	死者	件数	死者	件数	死者
総数		182	7	176	7	173	2	150	-	132	1
大型	乗用	-	-	-	-	-	-	-	-	-	-
	貨物	1	-	1	-	4	-	2	-	2	-
中型	乗用	1	-	-	-	-	-	-	-	-	-
	貨物	4	1	1	1	3	-	5	-	4	-
準中型	乗用	-	-	-	-	-	-	-	-	-	-
	貨物	1	-	1	-	2	-	2	-	2	-
普通	乗用	81	1	87	1	77	-	64	-	61	1
	貨物	7	1	6	1	5	-	3	-	6	-
特殊	乗用	-	-	-	-	-	-	-	-	-	-
	貨物	-	-	1	-	-	-	-	-	-	-
軽自動車	乗用	69	2	62	2	61	1	59	-	47	-
(普通)	貨物	16	2	15	2	18	1	15	-	8	-
	自動二輪	-	-	-	-	3	-	-	-	1	-
	原付	2	-	-	-	-	-	-	-	1	-
	自転車	-	-	1	-	-	-	-	-	-	-
	その他	-	-	1	-	-	-	-	-	-	-
	小型特殊	-	-	-	-	-	-	-	-	-	-

注)件数は、加害者(第一当事者)のものである。

資料:花巻警察署

## 164 年齢別人身交通事故当事者数(花巻警察署管内)

(単位:人)

区分	年次	平成29年	平成30年	令和元年	令和2年	令和3年
総数		468	443	436	385	305
年齢別	20歳未満	23	36	29	24	24
	20～29	57	56	61	60	44
	30～39	62	69	65	46	36
	40～49	80	66	61	64	69
	50～59	60	58	61	43	40
	60～69	69	50	49	55	37
	70歳以上	63	78	77	63	55
	不明	54	30	33	30	-

資料:花巻警察署

## 165 市内人身事故件数

(単位:件・人)

年次	区分	件数	死者	負傷者
平成29年		182	7	215
30		176	6	209
令和元年		173	2	205
2		150	-	180
3		132	1	162

資料:花巻警察署

# 18. 行政・選挙

## 166 市職員の定数

令和4年4月1日現在(単位:人)

区分	定数	専任職員数
市長部局	770	552
議会事務局	10	7
教育委員会事務局	231	175
選挙管理委員会事務局	4	2
監査委員会事務局	5	4
農業委員会事務局	15	8
消防本部	151	150
計	1,186	898

資料:花巻市人事課

- 一部事務組合
  - ・岩手中部水道企業団  
(北上市、花巻市、紫波町)
  - ・北上地区広域行政組合  
(北上市、花巻市、西和賀町)
  - ・岩手中部広域行政組合  
(花巻市、北上市、遠野市、西和賀町)
  - ・紫波、稗貫衛生処理組合  
(紫波町、盛岡市、花巻市、矢巾町)
  - ・岩手県市町村総合事務組合  
(県内全市町村等)
- 広域連合
  - ・岩手県後期高齢者医療広域連合  
(県内全市町村)

## 167 選挙人名簿登録者数

各年9月1日現在(単位:人)

区分	計	男	女
平成29年	83,033	38,982	44,051
30	82,338	38,694	43,644
令和元年	81,789	38,539	43,250
2	81,168	38,350	42,818
3	80,655	38,116	42,539

資料:花巻市選挙管理委員会

## 168 投票所別選挙人名簿登録者数

令和3年9月1日現在(単位:人)

投票区	投票所	総数	男	女
花巻第1	花北地区社会体育館	4,055	1,858	2,197
花巻第2	花巻農協総合営農指導拠点センター	4,225	1,967	2,258
花巻第3	花北振興センター	4,233	2,035	2,198
花巻第4	小舟渡公民館	1,521	711	810
花巻第5	花巻市立花巻小学校(第2体育館)	1,376	630	746
花巻第6	花巻市役所本庁舎	926	410	516
花巻第7	花巻市生涯学園都市会館	754	339	415
花巻第8	花巻保健センター	4,076	1,881	2,195
花巻第9	花巻市文化会館	1,631	751	880
花巻第10	桜町一丁目公民館	4,209	2,041	2,168
花巻第11	花南振興センター	3,176	1,537	1,639
湯口第1	大沢公民館	438	210	228
湯口第2	志戸平振興会館	478	190	288
湯口第3	花巻市自然休養村センター	2,100	970	1,130
湯口第4	鍋倉ふれあい交流センター	472	233	239
湯口第5	新田公民館	2,152	1,019	1,133
湯本第1	上湯本台一公民館	1,276	599	677
湯本第2	湯本振興センター	916	428	488
湯本第3	北湯口コミュニティーセンター	815	384	431
湯本第4	二枚橋町会館	1,643	797	846
湯本第5	柵ノ目農業集落センター	1,246	589	657
矢沢第1	胡四王会館	883	404	479
矢沢第2	下駒板公民館	524	257	267
矢沢第3	矢沢地区社会体育館	1,197	586	611
矢沢第4	平良木公民館	101	56	45
矢沢第5	矢沢振興センター	3,048	1,462	1,586
矢沢第6	島コミュニティーセンター	856	406	450
宮野目第1	宮野目地区社会体育館	2,365	1,141	1,224
宮野目第2	田力上公民館	733	350	383
宮野目第3	上似内前通り公民館	607	282	325
宮野目第4	本館公民館	703	314	389
太田第1	上太田・山関振興会館	248	125	123
太田第2	太田地区社会体育館	1,042	511	531
太田第3	下坂井振興会館	815	388	427
笹間第1	横志田公民館	273	139	134
笹間第2	中笹間公民館	1,009	486	523
笹間第3	笹間地区社会体育館	1,221	599	622



## 168 投票所別選挙人名簿登録者数(つづき)

令和3年9月1日現在(単位:人)

投票区	投票所	総数	男	女
大迫第1	花巻市大迫総合支所	1,778	844	934
大迫第2	内川目1区自治公民館	255	132	123
大迫第3	内川目地区農村環境改善センター	416	204	212
大迫第4	大迫農業体験実習館	130	62	68
大迫第5	中乙生活改善センター	142	71	71
大迫第6	大迫林業者等地域住民交流施設	99	49	50
大迫第7	外川目振興センター	193	94	99
大迫第8	外川目地区基幹集落センター	141	77	64
大迫第9	沢崎生活改善センター	123	62	61
大迫第10	旭の又地区集会施設	147	69	78
大迫第11	亀ヶ森地区農業構造改善センター	430	212	218
大迫第12	亀ヶ森第4区自治公民館	252	119	133
大迫第13	亀ヶ森第7区自治公民館	183	84	99
石鳥谷第1	石鳥谷総合福祉センター	655	302	353
石鳥谷第2	石鳥谷国際交流センター	1,789	790	999
石鳥谷第3	花巻市立石鳥谷小学校(外国語教室)	2,037	968	1,069
石鳥谷第4	大瀬川振興センター	563	267	296
石鳥谷第5	八日市いきいき交流館	973	472	501
石鳥谷第6	八幡振興センター	1,749	806	943
石鳥谷第7	直町公民館	668	312	356
石鳥谷第8	八重畑定住促進センター	1,065	511	554
石鳥谷第9	五大堂公民館	288	140	148
石鳥谷第10	南滝田公民館	335	154	181
石鳥谷第11	山屋農業交流センター	89	42	47
石鳥谷第12	新堀振興センター	572	272	300
石鳥谷第13	三日堀自治公民館	489	218	271
石鳥谷第14	花巻市立新堀小学校(図書室)	329	155	174
石鳥谷第15	種森公民館	337	163	174
東和第1	花巻市東和総合支所	2,114	978	1,136
東和第2	安俵集落センター	398	181	217
東和第3	東和高齢者創作館	178	83	95
東和第4	東晴山多目的研修集会施設	456	201	255
東和第5	中内地域農業振興センター	335	158	177
東和第6	南成島ふれあいセンター	396	191	205
東和第7	太田目公民館	400	200	200
東和第8	東和高齢者コミュニティセンター	383	185	198
東和第9	川目第一集落センター	365	189	176
東和第10	前田コミュニティセンター	406	206	200
東和第11	古田地区林業センター	68	36	32
東和第12	谷内第二行政区多目的研修集会施設	521	253	268
東和第13	谷内第一行政区集落センター	349	163	186
東和第14	倉沢集落センター	294	154	140
東和第15	小倉集落農事集会所	165	79	86
東和第16	白土集落センター	226	108	118
東和第17	平山集落センター	31	15	16

資料:花巻市選挙管理委員会

## 169 選挙投票状況

(単位:人、%)

選挙名	執行年月日	定数	立候補者数	有権者数			投票者数			投票率(%)		
				計	男	女	計	男	女	計	男	女
市長	平成 18 . 2 . 5	1	3	85,825	40,301	45,524	60,561	27,980	32,581	70.56	69.43	71.57
県議会議員補欠	平成 18 . 2 . 5	2	4	67,039	31,494	35,545	48,093	22,234	25,859	71.74	70.60	72.75
市議会議員	平成 18 . 7 . 23	34	39	85,646	40,173	45,473	62,418	28,649	33,769	72.88	71.31	74.26
知事	平成 19 . 4 . 8	1	5	85,015	39,852	45,163	60,884	28,463	32,421	71.62	71.42	71.79
県議会議員	平成 19 . 4 . 8	4	6	85,015	39,852	45,163	60,866	28,446	32,420	71.59	71.38	71.78
参議院議員(選挙区)	平成 19 . 7 . 29	1	4	86,056	40,409	45,647	55,484	26,753	28,731	64.44	66.18	62.91
参議院議員(比例区)	平成 19 . 7 . 29			86,056	40,409	45,647	55,480	26,751	28,729	64.44	66.17	62.90
衆議院議員(選挙区)	平成 21 . 8 . 30	1	5	85,288	40,009	45,279	62,604	30,012	32,592	73.40	75.01	71.98
衆議院議員(比例区)	平成 21 . 8 . 30			85,288	40,009	45,279	62,587	30,001	32,586	73.38	74.99	71.97
市長	平成 22 . 1 . 24	1	2	84,642	39,686	44,956	43,151	20,329	22,822	50.98	51.22	50.77
参議院議員(選挙区)	平成 22 . 7 . 11	1	4	84,939	39,812	45,127	50,065	24,288	25,777	58.94	61.01	57.12
参議院議員(比例区)	平成 22 . 7 . 11			84,939	39,812	45,127	50,061	24,286	25,775	58.94	61.00	57.12
市議会議員	平成 22 . 7 . 25	34	37	84,272	39,499	44,773	54,993	25,467	29,526	65.26	64.48	65.95
知事	平成 23 . 9 . 11	1	4	83,876	39,268	44,608	52,274	24,385	27,889	62.32	62.10	62.52
県議会議員	平成 23 . 9 . 11	4	5	83,874	39,266	44,608	52,145	24,327	27,818	62.17	61.95	62.36
衆議院議員(選挙区)	平成 24 . 12 . 16	1	4	83,949	39,296	44,653	50,522	24,686	25,836	60.18	62.82	57.86
衆議院議員(比例区)	平成 24 . 12 . 16			83,949	39,296	44,653	50,504	24,673	25,831	60.16	62.79	57.85
参議院議員(選挙区)	平成 25 . 7 . 21	1	6	83,990	39,359	44,631	48,547	23,502	25,045	57.80	59.71	56.12
参議院議員(比例区)	平成 25 . 7 . 21			83,990	39,359	44,631	48,544	23,501	25,043	57.80	59.71	56.11
市長	平成 26 . 1 . 26	1	2	83,135	38,956	44,179	52,586	24,568	28,018	63.25	63.07	63.42
市議会議員	平成 26 . 7 . 27	26	30	82,803	38,782	44,021	52,319	24,342	27,977	63.18	62.77	63.55
衆議院議員(選挙区)	平成 26 . 12 . 14	1	3	83,119	38,928	44,191	45,725	22,427	23,298	55.01	57.61	52.72
衆議院議員(比例区)	平成 26 . 12 . 14			83,119	38,928	44,191	45,713	22,417	23,296	55.00	57.59	52.72
県議会議員	平成 27 . 9 . 6	4	5	82,139	38,471	43,668	45,350	21,530	23,820	55.21	55.96	54.55
参議院議員(選挙区)	平成 28 . 7 . 10	1	3	83,879	39,342	44,537	50,711	24,281	26,430	60.46	61.72	59.34
参議院議員(比例区)	平成 28 . 7 . 10			83,879	39,342	44,537	50,691	24,272	26,419	60.43	61.69	59.32
衆議院議員(選挙区)	平成 29 . 10 . 22	1	2	82,892	38,908	43,984	49,198	23,594	25,604	59.35	60.64	58.21
衆議院議員(比例区)	平成 29 . 10 . 22			82,892	38,908	43,984	49,190	23,590	25,600	59.34	60.63	58.20
市長	平成 30 . 1 . 28	1	1				無投票					
市議会議員	平成 30 . 7 . 29	26	28	81,875	38,451	43,424	47,205	22,152	25,053	57.65	57.61	57.69
参議院議員(選挙区)	令和 1 . 7 . 21	1	3	81,666	38,434	43,232	46,459	22,337	24,122	56.89	58.12	55.80
参議院議員(比例区)	令和 1 . 7 . 21			81,666	38,434	43,232	46,450	22,333	24,117	56.88	58.11	55.79
知事	令和 1 . 9 . 8	1	2	81,259	38,263	42,996	44,775	21,187	23,588	55.10	55.37	54.86
県議会議員	令和 1 . 9 . 8	4	5	81,256	38,261	42,995	44,552	21,081	23,471	54.83	55.10	54.59
衆議院議員(選挙区)	令和 3 . 10 . 31	1	2	80,624	38,106	42,518	49,821	23,883	25,938	61.79	62.68	61.00
衆議院議員(比例区)	令和 3 . 10 . 31			80,624	38,106	42,518	49,815	23,880	25,935	61.79	62.67	61.00
市長	令和 4 . 1 . 23	1	2	80,084	37,892	42,192	43,722	20,681	23,041	54.60	54.58	54.61

資料:花巻市選挙管理委員会

## 旧花巻市

(単位:人、%)

選挙名	執行年月日	定数	立候補者数	有権者数			投票者数			投票率(%)		
				計	男	女	計	男	女	計	男	女
衆議院議員(小選挙区)	平成 12 . 6 . 25	1	4	57,701	27,265	30,436	40,070	19,097	20,973	69.44	70.04	68.91
(比例代表)				57,701	27,265	30,436	40,056	19,093	20,963	69.40	70.00	68.86
市長選挙	12 . 8 . 6	1	1	57,439	27,112	30,327				無投票		
市議会議員(補欠)	"	1	3	57,439	27,112	30,327	21,278	10,108	11,170	37.05	37.28	36.83
参議院議員(選挙区)	13 . 7 . 29	1	5	58,230	27,475	30,755	37,239	17,821	19,418	63.95	64.86	63.14
(比例代表)				58,230	27,475	30,755	37,229	17,815	19,414	63.91	64.81	63.11
県知事	15 . 4 . 13	1	2	57,570	27,031	30,539	40,572	18,858	21,714	70.47	69.76	71.10
県議会議員	"	3	6	57,570	27,031	30,539	40,554	18,853	21,701	70.44	69.75	71.06
市議会議員	15 . 4 . 27	28	29	57,552	27,014	30,538	40,027	18,299	21,728	72.90	71.06	74.53
衆議院議員(小選挙区)	15 . 11 . 9	1	4	58,457	27,446	31,011	38,704	18,526	20,178	66.21	67.50	65.07
(比例代表)				58,484	27,459	31,025	38,698	18,526	20,172	66.17	67.47	65.02
参議院議員(選挙区)	16 . 7 . 11	1	4	58,602	27,500	31,102	37,953	18,109	19,844	64.76	65.85	63.80
(比例代表)				58,602	27,500	31,102	37,941	18,101	19,840	64.72	65.79	63.78
市長	16 . 8 . 8	1	3	58,283	27,304	30,979	40,031	18,431	21,600	68.68	67.50	69.72
衆議院議員(小選挙区)	17 . 9 . 11	1	4	58,618	27,479	31,139	40,684	19,320	21,364	69.41	70.31	68.61
(比例代表)				58,654	27,495	31,159	40,681	19,317	21,364	69.36	70.26	68.56

資料:花巻市選挙管理委員会

## 169 選挙投票状況(つづき)

## 旧大迫町

(単位:人、%)

選挙名	執行年月日	定数	立候補者数	有権者数			投票者数			投票率(%)		
				計	男	女	計	男	女	計	男	女
参議院議員(選挙区)	平成 13. 7. 29	1	5	5,888	2,794	3,094	3,916	1,880	2,036	66.51	67.29	65.80
(比例代表)				5,889	2,795	3,094	3,913	1,880	2,033	66.45	67.26	65.71
町長	14. 11. 10	1	3	5,812	2,749	3,063	4,841	2,246	2,595	83.29	81.70	84.72
町議会議員(補欠)	14. 11. 10	1	1	5,812	2,749	3,063				無投票		
県知事	15. 4. 13	1	2	5,802	2,741	3,061	3,593	1,687	1,906	61.93	61.55	62.27
県議会議員	"	1	1	5,802	2,741	3,061				無投票		
町議会議員	15. 4. 27	16	16	5,825	2,755	3,070				無投票		
衆議院議員(小選挙区)	15. 11. 9	1	4	5,846	2,768	3,078	3,860	1,841	2,019	66.03	66.51	65.59
(比例代表)				5,847	2,769	3,078	3,859	1,840	2,019	66.00	66.45	65.59
参議院議員(選挙区)	16. 7. 11	1	4	5,767	2,731	3,036	3,560	1,718	1,842	61.73	62.91	60.67
(比例代表)				5,768	2,732	3,036	3,560	1,718	1,842	61.72	62.88	60.67
衆議院議員(小選挙区)	17. 9. 11	1	4	5,723	2,711	3,012	3,911	1,897	2,014	68.34	69.97	66.87
(比例代表)				5,725	2,712	3,013	3,911	1,897	2,014	68.31	69.95	66.84

資料:花巻市選挙管理委員会

## 旧石鳥谷町

(単位:人、%)

選挙名	執行年月日	定数	立候補者数	有権者数			投票者数			投票率(%)		
				計	男	女	計	男	女	計	男	女
衆議院議員(小選挙区)	平成 12. 6. 25	1	4	13,147	6,148	6,999	9,549	4,565	4,984	72.63	74.25	71.21
(比例代表)				13,151	6,150	7,001	9,553	4,568	4,985	72.64	74.28	71.20
参議院議員(選挙区)	13. 7. 29	1	5	13,280	6,206	7,074	9,469	4,508	4,961	71.30	72.64	70.13
(比例代表)				13,282	6,208	7,074	9,471	4,509	4,962	71.31	72.63	70.14
町長	15. 2. 16	1	2	13,200	6,178	7,022	10,938	5,005	5,933	82.86	81.01	84.49
県知事	15. 4. 13	1	2	13,140	6,138	7,002	8,065	3,728	4,337	61.38	60.74	61.94
県議会議員	"	1	1	13,140	6,138	7,002				無投票		
町議会議員	15. 8. 24	20	21	13,211	6,175	7,036	10,740	4,942	5,798	81.30	80.03	82.40
衆議院議員(小選挙区)	15. 11. 9	1	4	13,263	6,207	7,056	9,193	4,396	4,797	69.31	70.82	67.98
(比例代表)				13,265	6,209	7,056	9,193	4,396	4,797	69.30	70.80	67.98
参議院議員(選挙区)	16. 7. 11	1	4	13,288	6,210	7,078	8,860	4,299	4,561	66.68	69.23	64.44
(比例代表)												
衆議院議員(小選挙区)	17. 9. 11	1	4	13,229	6,165	7,064	9,668	4,599	5,069	73.08	74.60	71.76
(比例代表)												

資料:花巻市選挙管理委員会

## 旧東和町

(単位:人、%)

選挙名	執行年月日	定数	立候補者数	有権者数			投票者数			投票率(%)		
				計	男	女	計	男	女	計	男	女
衆議院議員(小選挙区)	平成 12. 6. 25	1	4	8,961	4,235	4,726	7,258	3,487	3,771	81.00	82.34	79.79
(比例代表)				8,966	4,238	4,728	7,257	3,487	3,770	80.98	82.34	79.77
参議院議員(選挙区)	13. 7. 29	1	5	8,919	4,245	4,674	7,003	3,385	3,618	78.52	79.74	77.41
(比例代表)				8,925	4,248	4,677	7,004	3,385	3,619	78.48	79.68	77.38
県知事	15. 4. 13	1	2	8,832	4,191	4,641	7,356	3,507	3,849	83.29	83.68	82.93
県議会議員	"	3	6	8,832	4,191	4,641	7,352	3,503	3,849	83.24	83.58	82.93
町議会議員	15. 4. 27	18	24	8,828	4,193	4,635	7,996	3,786	4,210	90.58	90.29	90.83
衆議院議員(小選挙区)	15. 11. 9	1	4	8,864	4,202	4,662	6,791	3,297	3,494	76.61	78.46	74.95
(比例代表)				8,864	4,202	4,662	6,790	3,297	3,493	76.60	78.46	74.92
参議院議員(選挙区)	16. 7. 11	1	4	8,847	4,195	4,652	6,558	3,197	3,361	74.13	76.21	72.25
(比例代表)				8,856	4,198	4,658	6,560	3,198	3,362	74.07	76.18	72.18
衆議院議員(小選挙区)	17. 9. 11	1	4	8,741	4,151	4,590	6,749	3,300	3,449	77.21	79.50	75.14
(比例代表)				8,749	4,154	4,595	6,750	3,301	3,449	77.15	79.47	75.06

資料:花巻市選挙管理委員会

170 三役

区分	氏名	就任年月日	退任年月日	在任期間
市長	上田 東一	令和4.2.5	—	在任中(3期目)
副市長	藤原 忠雅	平成31.3.1	令和4.3.31	3カ年
副市長	八重樫 和彦	令和3.4.1	—	在任中(1期目)
副市長	松田 英基	令和4.4.1	—	在任中(1期目)

資料:花巻市総務課

171 歴代議長・副議長(平成18年1月1日合併以降)

区分	氏名	就任年月日	退任年月日	在任期間
議長	久保田 春男	平成18.1.12	平成18.7.31	7カ月
	佐藤 忠男	平成18.8.8	平成20.8.29	2カ年
	高橋 淑郎	平成20.8.29	平成22.7.31	2カ年
	川村 伸浩	平成22.8.9	平成26.7.31	4カ年
	川村 伸浩	平成26.8.8	平成27.5.29	10カ月
	小原 雅道	平成27.5.29	平成30.7.31	3カ年2カ月
	小原 雅道	平成30.8.9	令和3.9.30	3カ年1カ月
副議長	藤原 晶幸	令和3.10.25	—	在任中
	中村 勝吉	平成18.1.12	平成18.7.31	7カ月
	新田 盛夫	平成18.8.8	平成20.8.29	2カ年
	高橋 好尚	平成20.8.29	平成22.7.31	2カ年
	小田島 邦弘	平成22.8.9	平成26.7.31	4カ年
	小原 雅道	平成26.8.8	平成27.5.29	10カ月
	藤原 晶幸	平成27.5.29	平成30.7.31	3カ年2カ月
	藤原 晶幸	平成30.8.9	令和3.10.25	3カ年2カ月
本館 憲一	令和3.10.25	—	在任中	

資料:花巻市議会事務局

172 市議会議員

令和4年4月1日現在

議席番号	氏名	党派別	議席番号	氏名	党派別
1	菅原 ゆかり	公明党	14	高橋 修	無所属
2	久保田 彰孝	日本共産党	15	瀬川 義光	無所属
3	照井 省三	社会民主党	16	内館 桂	無所属
4	羽山 るみ子	無所属	17	大原 健	無所属
5	佐藤 峰樹	無所属	18	櫻井 肇	日本共産党
6	横田 忍	無所属	19	阿部 一男	社会民主党
7	佐藤 現	無所属	20	本館 憲一	無所属
8	伊藤 盛幸	無所属	21	近村 晴男	無所属
9	藤井 幸介	公明党	22	藤原 伸	無所属
10	照井 明子	日本共産党	23	伊藤 源康	無所属
11	若柳 良明	社会民主党	24	藤原 晶幸	無所属
12	佐藤 明	無所属	25	鎌田 幸也	無所属
13	盛岡 耕市	無所属	26		

資料:花巻市議会事務局

173 議会の構成

令和4年4月1日現在

議員定数	現在議員数	常任委員会(定数)		
		総務	文教福祉	産業建設
26人	25人	7人(9人)	9人(9人)	8人(8人)

資料:花巻市議会事務局

174 市議会活動状況

年次	区分	招集回数	会期日数	提出議案数			議決件数			
				市長	議員	総数	可決	修正可決	否決	継続審査
令和2年	定例会	4	69	161	13	174	174	-	-	-
	臨時会	6	6	23	-	23	23	-	-	-
令和3年	定例会	4	71	116	19	135	134	1	-	-
	臨時会	8	8	28	3	31	31	-	-	-

資料:花巻市議会事務局

175 常任委員会等活動状況(開催日数)

年次	区分	総務	文教福祉	産業建設	議会運営	特別
令和2年		8	10	9	28	34
令和3年		11	5	6	28	27

資料:花巻市議会事務局

**編集** 花巻市総合政策部総務課  
**発行** 岩手県花巻市  
〒025-8601  
岩手県花巻市花城町9番30号  
TEL (0198) 24-2111  
FAX (0198) 24-0259  
発行日 令和4年9月1日