

まちづくり市民アンケート

令和4年度 まちづくり市民アンケートの概要

1. 調査の目的

花巻市まちづくり総合計画に掲げる施策ごとの成果指標の現状値を把握し、目標値を設定するための資料を作成すると共に市政への市民参画を促進することを目的に実施する。

2. 調査項目

- (1) 生活やまちづくりについて
- (2) 防犯・防災について
- (3) 健康について
- (4) 福祉について
- (5) 環境について
- (6) 生涯学習や芸術文化について
- (7) 市役所の仕事について
- (8) 回答者自身について
- (9) 意見・提言（自由記述）

3. 調査設計

- (1) 調査地域 花巻市全域
- (2) 調査対象 令和4年4月1日現在で満15歳以上の市民
- (3) 対象者数 2,500人
- (4) 抽出方法 住民基本台帳からの無作為抽出
- (5) 調査方法 メール便による調査票配布、郵送及びインターネットによる回答
- (6) 調査期間 令和4年4月20日（火）～令和4年5月20日（金）

（注：令和4年5月20日（金）到着分まで集計）

4. 回収結果

- (1) 回収数 1,056人（うちインターネット回答231件）
- (2) 回収率 42.2%

5. 集計方法

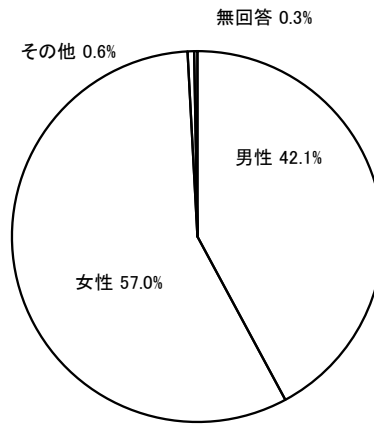
- (1) 集計にあたっては、小数点第2位を四捨五入した。このため、各数値の合計が100%にならない場合がある。
- (2) 無回答も選択肢の1つと捉え、無回答も含め比率を算出している。
- (3) 回答の百分比（%）は、「回答者数」を基数として算出した。したがって、複数回答の比率合計は100%を超えるものがある。

6. 標本誤差について

今回の調査は、全体（母集団）の中から一部を抽出して行う標本調査である。標本調査では、調査対象を無作為に抽出して調査するので、母集団の値と一致せず、何らかの差が生じる。この差を「標本誤差」と言う。例えば、設問に1,000人が回答し、50%が「満足」と回答した場合、±3.10%が誤差の範囲となり、「満足」している人の真の値は、95%の確率で46.9%～53.1%の間にある、ということになる。

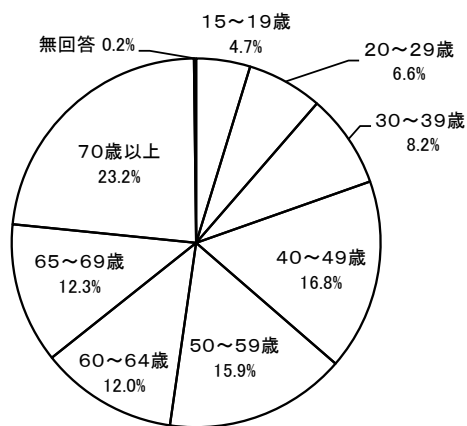
【性別】

	回答数	構成比
男性	445	42.1%
女性	602	57.0%
その他	6	0.6%
無回答	3	0.3%
計	1,056	100.0%



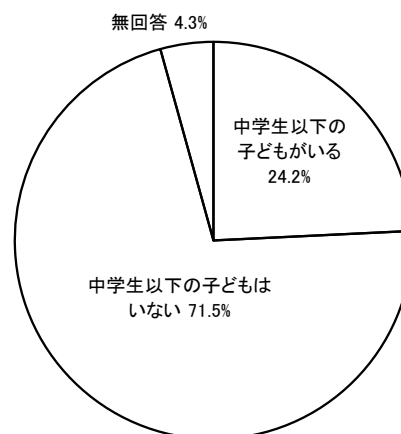
【年齢】

	回答数	構成比
15～19歳	50	4.7%
20～29歳	70	6.6%
30～39歳	87	8.2%
40～49歳	177	16.8%
50～59歳	168	15.9%
60～64歳	127	12.0%
65～69歳	130	12.3%
70歳以上	245	23.2%
無回答	2	0.2%
計	1,056	100.0%



【家族】

	回答数	構成比
中学生以下の子どもがいる	270	24.2%
中学生以下の子どもはいない	796	71.5%
無回答	48	4.3%
計	1,114	100.0%

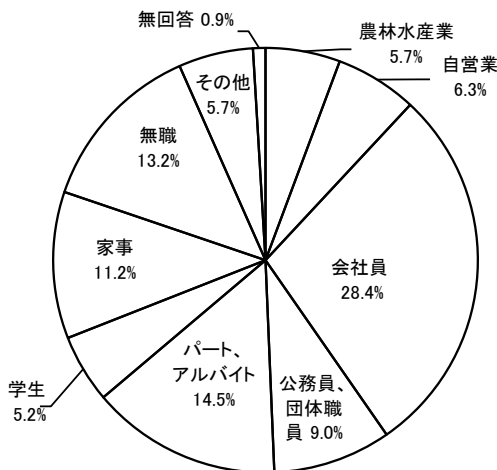


※「中学生以下の子どもがいる」の内訳（複数回答）

	回答数
就学前の子どもがいる	79
小学生の子どもがいる	125
中学生の子どもがいる	66

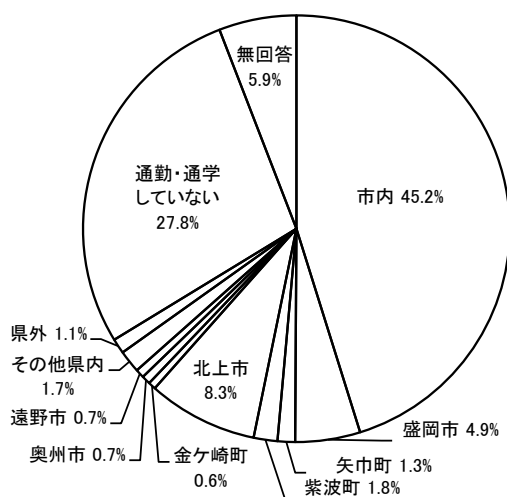
【職業】

	回答数	構成比
農林水産業	60	5.7%
自営業	66	6.3%
会社員	300	28.4%
公務員、団体職員	95	9.0%
パート、アルバイト	153	14.5%
学生	55	5.2%
家事（家事・育児・介護などだけに従事）	118	11.2%
無職（学生・家事を除く）	139	13.2%
その他	60	5.7%
無回答	10	0.9%
計	1,056	100.0%



【通勤・通学先】

	回答数	構成比
市内	477	45.2%
盛岡市	52	4.9%
矢巾町	14	1.3%
紫波町	19	1.8%
北上市	88	8.3%
金ケ崎町	6	0.6%
奥州市	7	0.7%
遠野市	7	0.7%
その他県内	18	1.7%
県外	12	1.1%
通勤・通学していない	294	27.8%
無回答	62	5.9%
計	1,056	100.0%

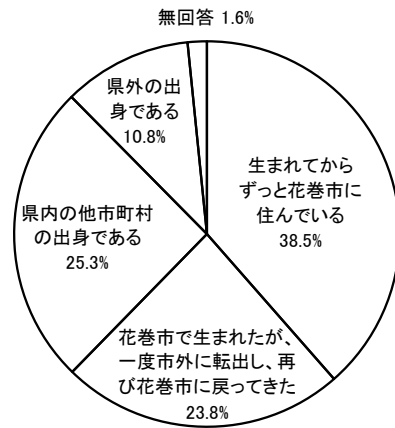


【居住地域】

	回答数	構成比		回答数	構成比
松園	46	4.4%	亀ヶ森	11	1.0%
花北	125	11.8%	好地	64	6.1%
花巻中央	68	6.4%	大瀬川	8	0.8%
花西	61	5.8%	八目市	11	1.0%
花南	93	8.8%	八幡	34	3.2%
湯口	81	7.7%	八重畑	27	2.6%
湯本	75	7.1%	新堀	22	2.1%
矢沢	80	7.6%	小山田	12	1.1%
宮野目	71	6.7%	土沢	25	2.4%
太田	23	2.2%	成島	4	0.4%
笹間	26	2.5%	浮田	10	0.9%
大迫	17	1.6%	谷内	24	2.3%
内川目	13	1.2%	田瀬	5	0.5%
外川目	10	0.9%	無回答	10	0.9%
			計	1,056	100.0%

【出身地】

	回答数	構成比
生まれてからずっと花巻市に住んでいる	407	38.5%
花巻市で生まれたが、一度市外に転出し、再び花巻市に戻ってきた	251	23.8%
県内の他市町村の出身である	267	25.3%
県外出身である	114	10.8%
無回答	17	1.6%
計	1,056	100.0%



まちづくり市民アンケートー単純集計表

質問項目（目次）

【A】生活やまちづくりについて		
A-1	《生活基盤》あなたは、普段の生活の中で利用する道路の整備状況に満足していますか？ 次の中からあてはまるものを1つだけ選んでください。	22
A-2	《生活基盤》あなたは、普段の生活の中で利用する上水道の整備状況に満足していますか？ 次の中からあてはまるものを1つだけ選んでください。	22
A-3	《生活基盤》あなたは、普段の生活の中で利用する下水道の整備状況に満足していますか？ 次の中からあてはまるものを1つだけ選んでください。	22
A-4	《生活基盤》あなたは、普段の生活の中で利用する公共バス（民間路線バス、ふくろう号、星めぐり号、予約乗合バス等）に満足していますか？ 次の中からあてはまるものを1つだけ選んでください。	23
A-5	《公共交通》あなたの地域では、日常生活でバスや鉄道などの公共交通機関を利用できますか？ 次の中からあてはまるものを1つだけ選んでください。	23
A-6	《買い物する場所》あなたは、日常の買い物を主にどこでしていますか？ 次の中からあてはまるものを1つだけ選んでください。	23
A-7	《買い物》あなたは、休日の買い物も含めて、市内での買い物に満足していますか？ 次の中からあてはまるものを1つだけ選んでください。	24
A-8	《インターネット利用》あなたは、インターネットを利用していますか？ 次の中からあてはまるものを1つだけ選んでください。	24
A-9	《インターネット利用》前問で1または2を選んだ方にお聞きします。インターネット環境に満足していますか？ 次の中からあてはまるものを1つだけ選んでください。	24
A-10	《景観》あなたは、お住まいの地域の街並みや景観に愛着をもっていますか？ 次の中からあてはまるものを1つだけ選んでください。	25
A-11	《地域づくり》あなたは、この1年間に次のような地域づくり活動に参加したことがありますか？ 次の中からあてはまるものをいくつでも選んでください。	25
A-12	《地域づくり》あなたは、お住まいのコミュニティ会議の活動を知っていますか？ 次の中からあてはまるものを1つだけ選んでください。	26
A-13	《ボランティア》あなたは、この1年間にボランティア団体やNPO法人の活動に参加したことがありますか？ 次の中からあてはまるものを1つだけ選んでください。	26
A-14	《青少年活動》地域で行われている行事やボランティア活動に、青少年（小学生～20歳位）がよく参加していると思いますか？ 次の中からあてはまるものを1つだけ選んでください。	26
A-15	《青少年健全育成》あなたは、この1年間に何らかの青少年健全育成活動（子ども会、スポーツ少年団、スクールガード等）に関わったことがありますか？	27
A-16	《男女共同》あなたは、「男女共同参画社会」という言葉を知っていますか？ 次の中からあてはまるものを1つだけ選んでください。	27
A-17	《男女共同》あなたは、次のようなDV（配偶者（元配偶者も含む）や交際相手などからの暴力）に関する相談窓口を知っていますか？ 次の中からあてはまるものをいくつでも選んでください。	27
A-18	《男女の平等》あなたは、職場や学校、地域など、あなたの身のまわりで男女の平等が図られていると思いますか？ 次の中からあてはまるものを1つだけ選んでください。	28
A-19	《子育て》花巻市は、子育てしやすいまちだと思いますか？ 次の中からあてはまるものを1つだけ選んでください。	28
A-20	《雇用環境》お勤めしている方にお聞きします。あなたは、職場の福利厚生やワーク・ライフ・バランス（仕事と生活の調和）に満足していますか？ 次の中からあてはまるものを1つだけ選んでください。	28
A-21	《生きがい》あなたは、生きがいを持って暮らしていると思いますか？ 次の中からあてはまるものを1つだけ選んでください。	29
A-22	《定住意向》あなたは、これからも花巻市に住み続けたいと思いますか？ 次の中からあてはまるものを1つだけ選んでください。	29
【B】防犯・防災について		
B-1	《防犯》あなたは、日頃なにか防犯対策を行っていますか？ 次の中からあてはまるものをいくつでも選んでください。	30
B-2	《消費者トラブル》あなたは、日常生活での困りごとや悪質商法などの消費者トラブルに見舞われた場合に相談できる次のような窓口を知っていますか？あてはまるものをいくつでも選んでください。	30
B-3	《防災・減災》あなたは、地震や水害などの自然災害に対する花巻市の防災・減災対策について、安全・安心であると思いますか？ 次の中からあてはまるものを1つだけ選んでください。	30
B-4	《避難場所》あなたは、自然災害時における避難場所を知っていますか？	31
B-5	《災害対策》あなたは、もしもの時のために、水や食料、備品を準備していますか？	31
B-6	《災害時の見守り》あなたは、災害時に一人暮らし高齢者など弱者を見守るしくみが地域に整っていると思いますか？ 次の中からあてはまるものを1つだけ選んでください。	31
【C】健康について		
C-1	《健康》あなたは、心身共に健康だと思いますか？ 次の中からあてはまるものを1つだけ選んでください。	32
C-2	《健康管理》あなたは、健康管理について、日常生活の中で取り組んでいることがありますか？ 次の中からあてはまるものをいくつでも選んでください。	32
C-3	《感染症対策》あなたは、健康づくりに取り組むことが感染症対策になることを知っていますか？	33
C-4	《たばこ》20歳以上の方にお聞きします。あなたは、現在たばこを吸っていますか？ 次の中からあてはまるものを1つだけ選んでください。	33
C-5	《お酒》20歳以上の方にお聞きします。あなたは、週に何日くらいお酒を飲みますか？ 次の中からあてはまるものを1つだけ選んでください。	33
C-6	《お酒》前問で1～3のいずれかを選んだ方にお聞きします。お酒を飲むとき、1日にどれくらいの量を飲みますか？ 換算表を参考に、日本酒に換算して、次の中からあてはまるものを1つだけ選んでください。	34
C-7	《運動》あなたは、運動をどの程度行っていますか？ 次の中からあてはまるものを1つだけ選んでください。	34
C-8	《医療機関の役割分担》あなたは、軽症時はなるべく診療所を受診するなど、大きな病院と診療所（開業医）の役割分担について知っていますか？	34
C-9	《かかりつけ医》あなたは、現在かかりつけの医療機関や医師をもっていますか？	35
C-10	《かかりつけ歯科医》あなたは、現在かかりつけの歯科や歯科医師をもっていますか？	35
C-11	《かかりつけ薬剤師》あなたは、「かかりつけ薬剤師」を知っていますか？	35
C-12	《医療機関》花巻市内で、少ないと思われる診療科はありますか？ 次の中からあてはまるものを最大3つまで選んでください。	36
C-13	《救急車の利用》あなたは、救急車の適正利用について意識していますか？ 次の中からあてはまるものを1つだけ選んでください。	36

まちづくり市民アンケートー単純集計表

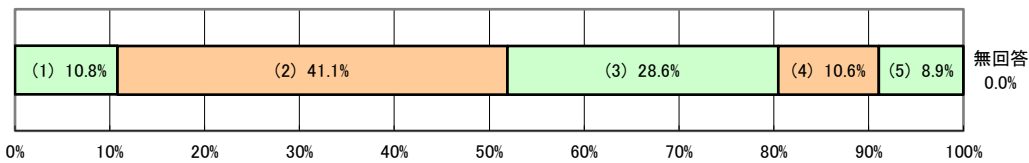
質問項目（目次）

【D】福祉について		
D-1	《地域福祉》あなたの地域では、困ったことがあれば、住民同士で助け合える風土があると思いますか？ 次の中からあてはまるものを1つだけ選んでください。	37
D-2	《地域福祉》あなたには、困ったことを身近に相談できる人や機関がありますか？	37
D-3	《地域福祉》あなたは、悩みや問題を抱えたときに、市の相談窓口や民生委員・児童委員など相談できるところ（場所や人）があることを知っていますか？	37
D-4	《高齢者福祉》あなたも含めて身近な高齢者が、必要などときに必要な介護保険や高齢者福祉サービスを受けていると思いますか？ 次の中からあてはまるものを1つだけ選んでください。	38
D-5	《障がいへの理解》あなたは、障がいへの理解が進み、障がい者が職場や地域において社会参加しやすくなっていると思いますか？ 次の中からあてはまるものを1つだけ選んでください。	38
【E】環境について		
E-1	《自然・生活環境》あなたは、市内において環境の保全に関する次のことが守られたり進められたりしていると感じますか？ 次の中からあてはまるものをいくつでも選んでください。	39
E-2	《自然環境保護》あなたは、この1年間に次のような自然環境を守る行動を行ったことがありますか？ 次の中からあてはまるものをいくつでも選んでください。	39
E-3	《環境配慮》あなたは、日々の暮らしのなかで、次のような環境にやさしい取組を行っていますか？ 次の中からあてはまるものをいくつでも選んでください。	40
【F】生涯学習や芸術文化について		
F-1	《生涯学習》あなたは、学習活動（まなび学園や生涯学習会館、総合支所、振興センター、図書館、記念館、博物館、市民の自主活動グループ、民間のカルチャースクールなどが開催する講演会、講座や教室）に、どの程度取り組んでいますか？ 次の中からあてはまるものを1つだけ選んでください。	40
F-2	《芸術文化活動》あなたは、芸術文化の活動（例：楽器演奏、コーラス、詩吟、絵画、陶芸、演劇、人形劇、太鼓、民謡、書道、茶道、華道、写真など）をどの程度行っていますか？ 次の中からあてはまるものを1つだけ選んでください。	41
F-3	《歴史文化》あなたは、以下に記載する花巻の国指定文化財、天然記念物等をいくつ知っていますか？ 次の中からあてはまるものを1つだけ選んでください。	41
F-4	《文化財の活用》あなたは、この1年間に市内文化財関連施設（花巻市博物館、石鳥谷歴史民俗資料館、石鳥谷農業伝承館、大迫郷土文化保存伝習館、総合文化財センター）を訪れたり、文化財に関する体験学習、セミナー、講話等に参加したことがありますか？	41
F-5	《先人顕彰》あなたは、この1年間に市内の先人顕彰施設（宮沢賢治記念館、花巻新渡戸記念館、萬鉄五郎記念美術館、宮沢賢治イーハトーブ館、高村光太郎記念館等）を訪れたり、郷土の先人に関するイベントに参加したことがありますか？	42
F-6	《賢治のまちづくり》あなたの身近に、宮沢賢治に触れる機会（作品、イベント、情報等）があると思いますか？ 次の中からあてはまるものを1つだけ選んでください。	42
F-7	《歴史文化》あなたは、郷土の歴史や文化に誇りや愛着を持っていますか？ 次の中からあてはまるものを1つだけ選んでください。	42
F-8	《国際交流》あなたは、海外の姉妹・友好都市との交流など国際交流に関心がありますか？ 次の中からあてはまるものを1つだけ選んでください。	43
F-9	《多文化共生》あなたは、「多文化共生」という言葉を知っていますか？ 次の中からあてはまるものを1つだけ選んでください。	43
【G】市役所の仕事について		
G-1	《市民サービス》あなたは、市役所の市民サービス（窓口の体制、開庁日、証明書交付場所、インターネットを利用した手続きなど）が利用しやすいと思いますか？ 次の中からあてはまるものを1つだけ選んでください。	43
G-2	《施設のバリアフリー》あなたは、市内の公共施設が、バリアフリーで安全かつ快適に利用できると思いますか？ 次の中からあてはまるものを1つだけ選んでください。	44
G-3	《協働のまちづくり》あなたは、市民と行政の協働によるまちづくりが進められていると思いますか？ 次の中からあてはまるものを1つだけ選んでください。	44
G-4	《市民参画》あなたは、市民が市政に意見を述べる機会が確保されていると感じますか？ 次の中からあてはまるものを1つだけ選んでください。	44
G-5	《情報発信》あなたは、市役所が発信する情報を主に何から得ていますか？ 次の中からあてはまるものをいくつでも選んでください。	45
G-6	《情報提供》あなたは、広報など市からの情報提供がタイムリーでわかりやすいと感じますか？ 次の中からあてはまるものを1つだけ選んでください。	45
G-7	《コミュニティFM放送》あなたは、コミュニティFMラジオ「エフエムワン」を聴いていますか？ 次の中からあてはまるものを1つだけ選んでください。	45

【A】生活やまちづくりについて

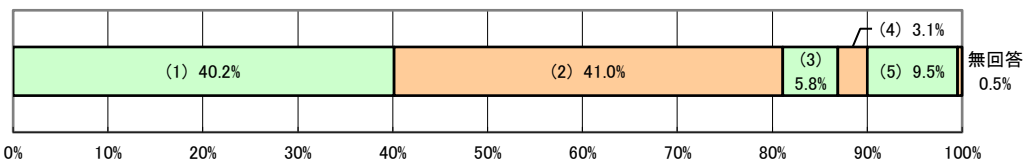
A-1 《生活基盤》あなたは、普段の生活の中で利用する道路の整備状況に満足していますか？ 次の中からあてはまるものを1つだけ選んでください。

	回答数	構成比		(前年度)	
(1) 満足	114	10.8%	51.9%	構成比	51.0%
(2) どちらかという満足	434	41.1%		12.7%	
(3) どちらかという不満	302	28.6%	39.2%	38.3%	37.7%
(4) 不満	112	10.6%		26.2%	
(5) どちらともいえない	94	8.9%		11.5%	
無回答	0	0.0%		11.0%	
計	1,056	100.0%		0.3%	
				100.0%	



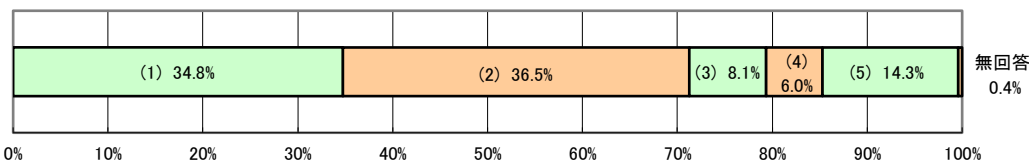
A-2 《生活基盤》あなたは、普段の生活の中で利用する上水道の整備状況に満足していますか？ 次の中からあてはまるものを1つだけ選んでください。

	回答数	構成比		(前年度)	
(1) 満足	424	40.2%	81.2%	構成比	81.7%
(2) どちらかという満足	433	41.0%		45.1%	
(3) どちらかという不満	61	5.8%	8.9%	36.6%	7.4%
(4) 不満	33	3.1%		4.9%	
(5) どちらともいえない	100	9.5%		2.5%	
無回答	5	0.5%		10.7%	
計	1,056	100.0%		0.2%	
				100.0%	



A-3 《生活基盤》あなたは、普段の生活の中で利用する下水道の整備状況に満足していますか？ 次の中からあてはまるものを1つだけ選んでください。

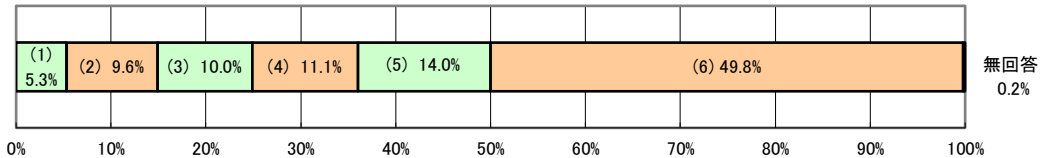
	回答数	構成比		(前年度)	
(1) 満足	367	34.8%	71.3%	構成比	70.2%
(2) どちらかという満足	385	36.5%		38.5%	
(3) どちらかという不満	86	8.1%	14.1%	31.7%	14.5%
(4) 不満	63	6.0%		8.7%	
(5) どちらともいえない	151	14.3%		5.8%	
無回答	4	0.4%		15.1%	
計	1,056	100.0%		0.2%	
				100.0%	



A-4 《生活基盤》あなたは、普段の生活の中で利用する公共バス(民間路線バス、ふくろう号、星めぐり号、予約乗合バス等)に満足していますか？ 次の中からあてはまるものを1つだけ選んでください。

	回答数	構成比	
(1) 満足	56	5.3%	14.9%
(2) どちらかという満足	101	9.6%	
(3) どちらかという不満	106	10.0%	21.1%
(4) 不満	117	11.1%	
(5) どちらともいえない	148	14.0%	
(6) わからない	526	49.8%	
無回答	2	0.2%	
計	1,056	100.0%	

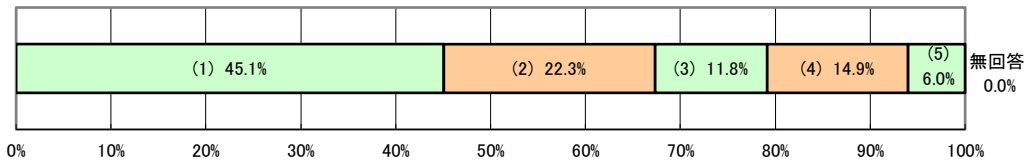
(前年度)	
構成比	
6.2%	16.8%
10.6%	
10.7%	21.3%
10.6%	
13.0%	
48.4%	
0.5%	
100.0%	



A-5 《公共交通》あなたの地域では、日常生活でバスや鉄道などの公共交通機関を利用できますか？ 次の中からあてはまるものを1つだけ選んでください。

	回答数	構成比	
(1) 利用できる	476	45.1%	67.4%
(2) どちらかという利用できる	235	22.3%	
(3) どちらかという利用できない	125	11.8%	26.7%
(4) 利用できない	157	14.9%	
(5) どちらともいえない	63	6.0%	
無回答	0	0.0%	
計	1,056	100.0%	

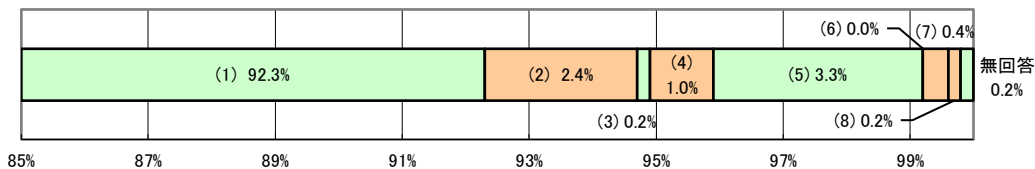
(前年度)	
構成比	
44.9%	65.1%
20.2%	
12.4%	28.5%
16.1%	
6.0%	
0.5%	
100.0%	



A-6 《買い物する場所》あなたは、日常の買い物を主にどこでしていますか？ 次の中からあてはまるものを1つだけ選んでください。

	回答数	構成比
(1) 市内	975	92.3%
(2) 盛岡市	25	2.4%
(3) 矢巾町	2	0.2%
(4) 紫波町	11	1.0%
(5) 北上市	35	3.3%
(6) 遠野市	0	0.0%
(7) その他県内	4	0.4%
(8) 県外	2	0.2%
無回答	2	0.2%
計	1,056	100.0%

(前年度)	
構成比	
92.3%	
1.9%	
0.4%	
0.9%	
3.5%	
0.0%	
0.8%	
0.0%	
0.2%	
100.0%	

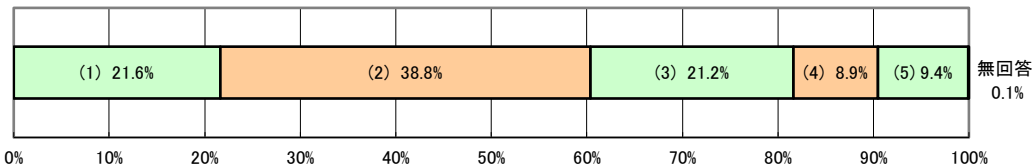


A-7 《買い物》あなたは、休日の買い物も含めて、市内での買い物に満足していますか？ 次の中からあてはまるものを1つだけ選んでください。

	回答数	構成比	
(1) 満足	228	21.6%	60.4%
(2) どちらかという満足	410	38.8%	
(3) どちらかという不満	224	21.2%	30.1%
(4) 不満	94	8.9%	
(5) どちらともいえない	99	9.4%	
無回答	1	0.1%	
計	1,056	100.0%	

(前年度)

構成比	
24.3%	59.8%
35.5%	
21.4%	32.7%
11.3%	
7.4%	
0.0%	
100.0%	

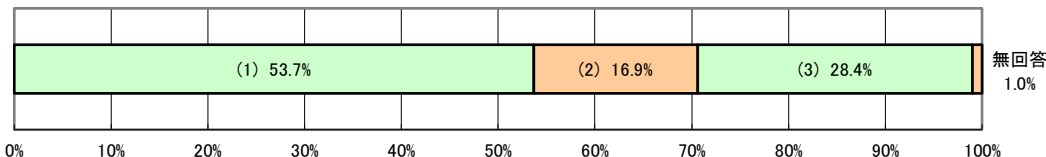


A-8 《インターネット利用》あなたは、インターネットを利用していますか？ 次の中からあてはまるものを1つだけ選んでください。

	回答数	構成比	
(1) いつも利用している	567	53.7%	70.6%
(2) たまに利用している	178	16.9%	
(3) 利用していない (利用できない場合を含む)	300	28.4%	
無回答	11	1.0%	
計	1,056	100.0%	

(前年度)

構成比	
53.5%	68.4%
14.9%	
31.2%	
0.4%	
100.0%	




A-9 《インターネット利用》前問で1または2を選んだ方にお聞きします。インターネット環境に満足していますか？ 次の中からあてはまるものを1つだけ選んでください。

	回答数	構成比	
(1) 満足	233	31.3%	71.3%
(2) どちらかという満足	298	40.0%	
(3) どちらかという不満	112	15.0%	19.8%
(4) 不満	36	4.8%	
(5) どちらともいえない	58	7.8%	
無回答	8	1.1%	
計	745	100.0%	

(前年度)

構成比	
29.5%	69.1%
39.6%	
15.5%	23.0%
7.5%	
7.2%	
0.6%	
100.0%	

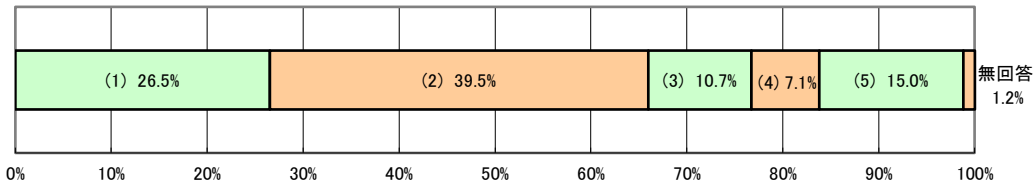


A-10 《景観》 あなたは、お住まいの地域の街並みや景観に愛着をもっていますか？ 次の中からあてはまるものを1つだけ選んでください。

	回答数	構成比	
(1) 持っている	280	26.5%	66.0%
(2) どちらかというを持っている	417	39.5%	
(3) どちらかというを持っていない	113	10.7%	17.8%
(4) 持っていない	75	7.1%	
(5) どちらともいえない	158	15.0%	
無回答	13	1.2%	
計	1,056	100.0%	

(前年度)

構成比	
28.6%	63.5%
34.9%	
10.8%	19.3%
8.5%	
15.8%	
1.3%	
100.0%	

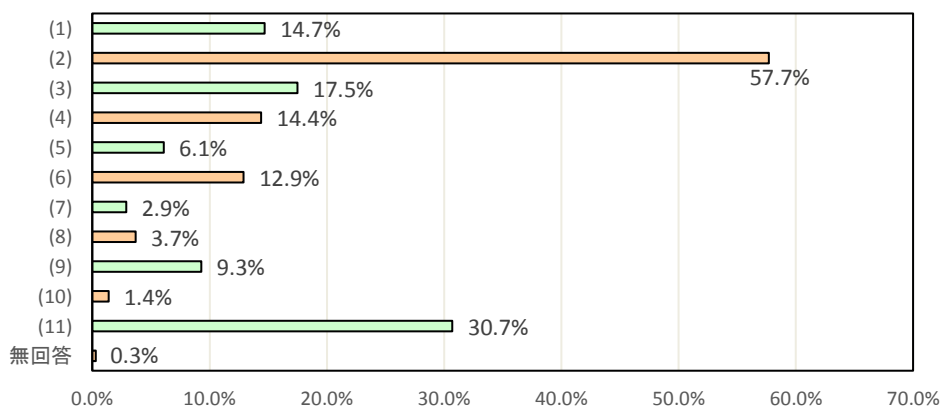


A-11 《地域づくり》 あなたは、この1年間に次のような地域づくり活動に参加したことがありますか？ 次の中からあてはまるものをいくつでも選んでください。

	回答数	回答率
(1) 子ども会やPTA活動	155	14.7%
(2) 資源ごみ回収や市民一斉清掃、花いっぱいなどの環境活動	609	57.7%
(3) 地域のお祭りやイベントへの参加	185	17.5%
(4) 交通安全・消防団・防犯活動	152	14.4%
(5) 高齢者団体活動	64	6.1%
(6) 地域内ボランティア活動	136	12.9%
(7) 学習活動	31	2.9%
(8) 伝統文化保存活動	39	3.7%
(9) コミュニティ会議の活動	98	9.3%
(10) その他	15	1.4%
(11) 参加していない	324	30.7%
無回答	3	0.3%
計	1,811	171.6%

(前年度)

回答率
16.0%
59.3%
21.3%
14.0%
8.1%
12.8%
3.8%
4.5%
11.1%
2.4%
28.3%
0.3%
181.9%

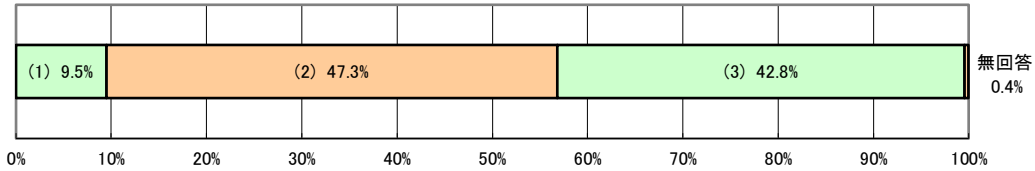


「10.その他」の内容

河川・公園の清掃、刈り払い、スポ少活動、青年会活動、いきいきサロン、テーマ型NPO活動、手話、広報配布

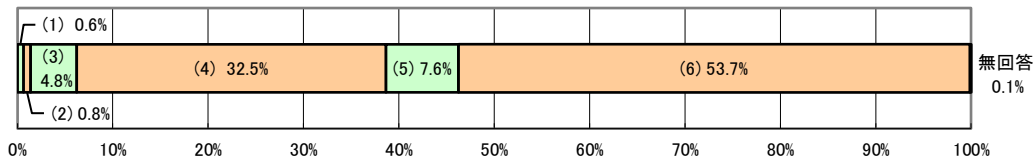
A-12 《地域づくり》あなたは、お住まいのコミュニティ会議の活動を知っていますか？ 次の中からあてはまるものを1つだけ選んでください。

	回答数	構成比	(前年度)
(1) よく知っている	100	9.5%	構成比 8.9%
(2) ある程度知っている	500	47.3%	49.3%
(3) 知らない	452	42.8%	41.6%
無回答	4	0.4%	0.2%
計	1,056	100.0%	100.0%



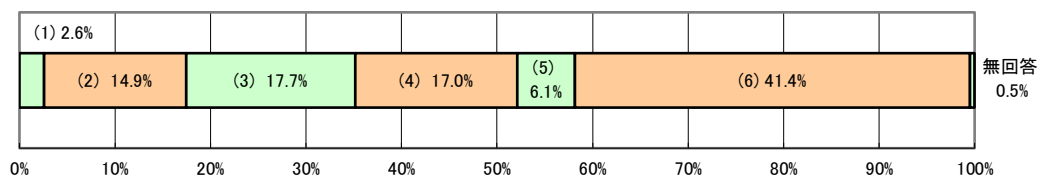
A-13 《ボランティア》あなたは、この1年間にボランティア団体やNPO法人の活動に参加したことがありますか？ 次の中からあてはまるものを1つだけ選んでください。

	回答数	構成比	(前年度)
(1) 毎日	6	0.6%	構成比 0.3%
(2) 週に1度程度	8	0.8%	1.8%
(3) 月に1度程度	51	4.8%	4.5%
(4) 年に数回	343	32.5%	33.6%
(5) 参加したことはないが、活動したいと思う	80	7.6%	8.5%
(6) ない	567	53.7%	51.1%
無回答	1	0.1%	0.2%
計	1,056	100.0%	100.0%



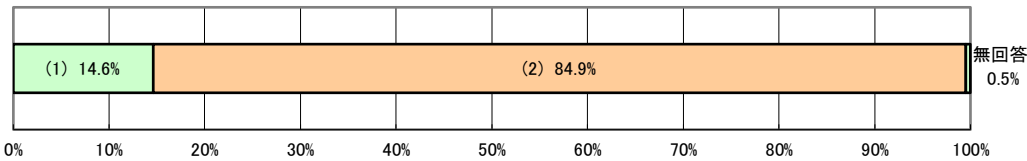
A-14 《青少年活動》地域で行われている行事やボランティア活動に、青少年(小学生～20歳位)がよく参加していると思いますか？ 次の中からあてはまるものを1つだけ選んでください。

	回答数	構成比	(前年度)
(1) そう思う	27	2.6%	構成比 3.5%
(2) どちらかというと思う	157	14.9%	15.6%
(3) どちらかというと思わない	187	17.7%	18.9%
(4) そう思わない	179	17.0%	16.5%
(5) どちらともいえない	64	6.1%	6.3%
(6) わからない	437	41.4%	38.7%
無回答	5	0.5%	0.5%
計	1,056	100.0%	100.0%



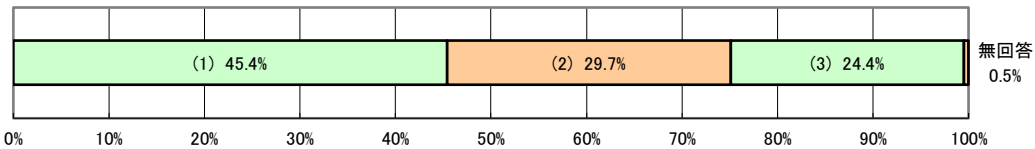
A-15 《青少年健全育成》あなたは、この1年間に何らかの青少年健全育成活動(子ども会、スポーツ少年団、スクールガード等)に関わったことがありますか？

	回答数	構成比	(前年度) 構成比
(1) ある	154	14.6%	13.7%
(2) ない	897	84.9%	85.8%
無回答	5	0.5%	0.5%
計	1,056	100.0%	100.0%



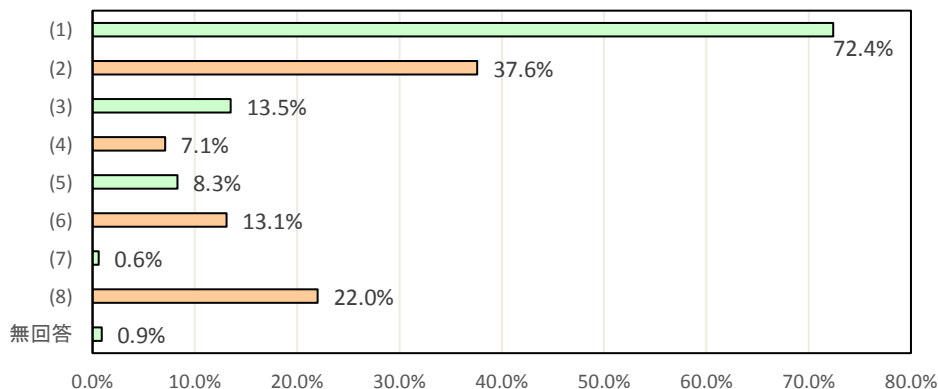
A-16 《男女共同》あなたは、「男女共同参画社会」という言葉を知っていますか？ 次の中からあてはまるものを1つだけ選んでください。

	回答数	構成比	(前年度) 構成比
(1) 知っているし、言葉の意味も理解している	479	45.4%	48.7%
(2) 言葉は知っているが、意味はわからない	314	29.7%	28.9%
(3) 知らない	258	24.4%	21.8%
無回答	5	0.5%	0.5%
計	1,056	100.0%	100.0%



A-17 《男女共同》あなたは、次のようなDV(配偶者<元配偶者も含む>)や交際相手などからの暴力)に関する相談窓口を知っていますか？ 次の中からあてはまるものをいくつでも選んでください。

	回答数	回答率	(前年度) 回答率
(1) 警察	765	72.4%	76.7%
(2) 市役所(婦人相談窓口)	397	37.6%	38.1%
(3) 岩手県福祉総合相談センター	143	13.5%	15.1%
(4) 岩手県男女共同参画センター	75	7.1%	9.1%
(5) 配偶者暴力相談支援センター	88	8.3%	11.5%
(6) DV相談ナビ(内閣府電話相談窓口)	138	13.1%	12.6%
(7) その他	6	0.6%	0.7%
(8) 知らない	232	22.0%	18.1%
無回答	10	0.9%	1.1%
計	1,854	175.5%	183.0%

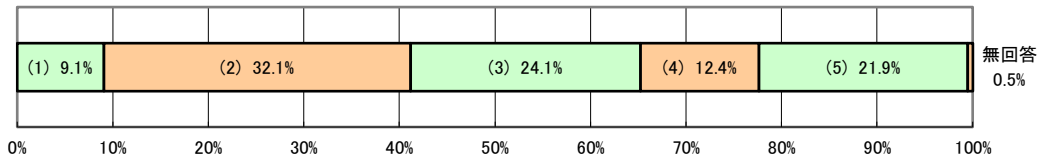


「7.その他の内容」
精神保健福祉センター

A-18 《男女の平等》あなたは、職場や学校、地域など、あなたの身のまわりで男女の平等が図られていると思いますか？ 次の中からあてはまるものを1つだけ選んでください。

	回答数	構成比	
(1) そう思う	96	9.1%	41.2%
(2) どちらかというと思う	339	32.1%	
(3) どちらかというと思わない	254	24.1%	36.5%
(4) そう思わない	131	12.4%	
(5) どちらともいえない	231	21.9%	
無回答	5	0.5%	
計	1,056	100.0%	

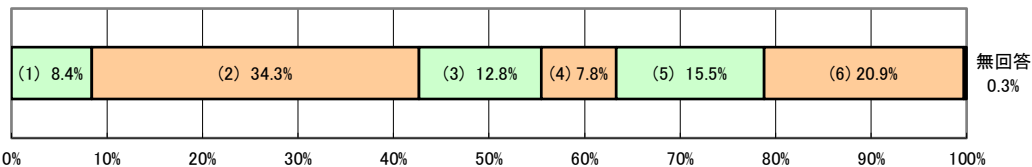
(前年度)	
構成比	
11.3%	41.0%
29.7%	
24.9%	39.1%
14.2%	
19.5%	
0.4%	
100.0%	



A-19 《子育て》花巻市は、子育てしやすいまちだと思いますか？ 次の中からあてはまるものを1つだけ選んでください。

	回答数	構成比	
(1) そう思う	89	8.4%	42.7%
(2) どちらかというと思う	362	34.3%	
(3) どちらかというと思わない	135	12.8%	20.6%
(4) そう思わない	82	7.8%	
(5) どちらともいえない	164	15.5%	
(6) 子どもがいないのでわからない	221	20.9%	
無回答	3	0.3%	
計	1,056	100.0%	

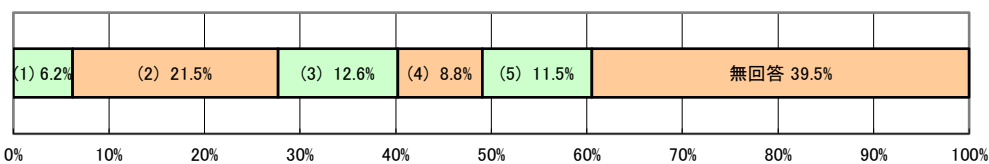
(前年度)	
構成比	
10.5%	44.6%
34.1%	
12.7%	20.4%
7.7%	
14.6%	
20.1%	
0.3%	
100.0%	



A-20 《雇用環境》お勤めしている方にお聞きします。あなたは、職場の福利厚生やワーク・ライフ・バランス(仕事と生活の調和)に満足していますか？ 次の中からあてはまるものを1つだけ選んでください。

	回答数	構成比	
(1) 満足	65	6.2%	27.7%
(2) どちらかという満足	227	21.5%	
(3) どちらかという不満	133	12.6%	21.4%
(4) 不満	93	8.8%	
(5) どちらともいえない	121	11.5%	
無回答	417	39.5%	
計	1,056	100.0%	

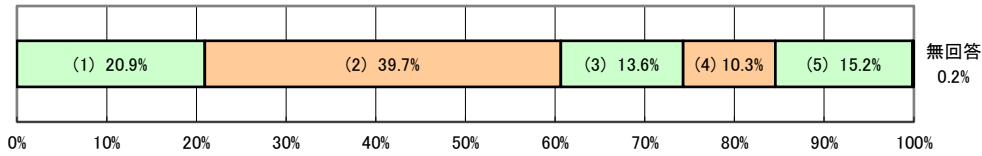
(前年度)	
構成比	
6.8%	28.9%
22.1%	
13.8%	22.3%
8.5%	
9.2%	
39.5%	
100.0%	



A-21 《生きがい》あなたは、生きがいを持って暮らしていると思いますか？ 次の中からあてはまるものを1つだけ選んでください。

	回答数	構成比	
(1) そう思う	221	20.9%	60.6%
(2) どちらかというと思う	419	39.7%	
(3) どちらかというと思わない	144	13.6%	23.9%
(4) そう思わない	109	10.3%	
(5) どちらともいえない	161	15.2%	
無回答	2	0.2%	
計	1,056	100.0%	

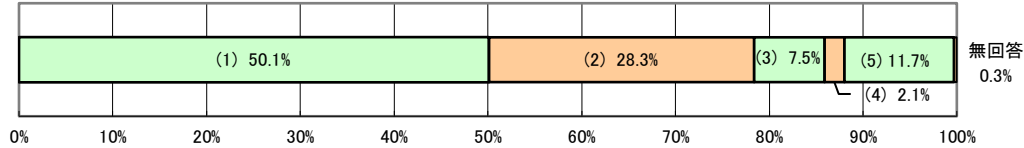
(前年度)	
構成比	
23.6%	65.9%
42.3%	
11.6%	19.5%
7.9%	
14.2%	
0.3%	
100.0%	



A-22 《定住意向》あなたは、これからも花巻市に住み続けたいと思いますか？ 次の中からあてはまるものを1つだけ選んでください。

	回答数	構成比	
(1) ずっと住み続けたい	529	50.1%	78.4%
(2) 当分は住み続けたい	299	28.3%	
(3) いずれは移転したい	79	7.5%	9.6%
(4) すぐにでも移転したい	22	2.1%	
(5) わからない	124	11.7%	
無回答	3	0.3%	
計	1,056	100.0%	

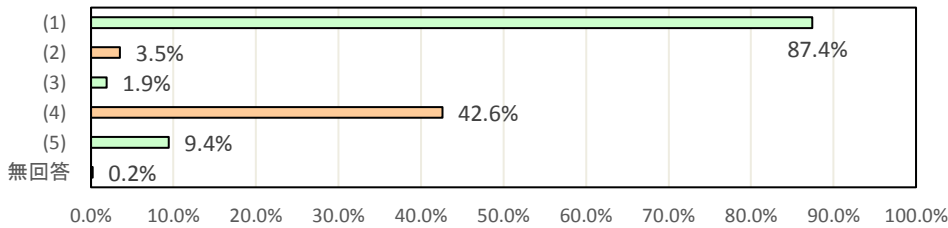
(前年度)	
構成比	
53.3%	79.7%
26.4%	
8.0%	10.0%
2.0%	
9.6%	
0.7%	
100.0%	



【B】防犯・防災について

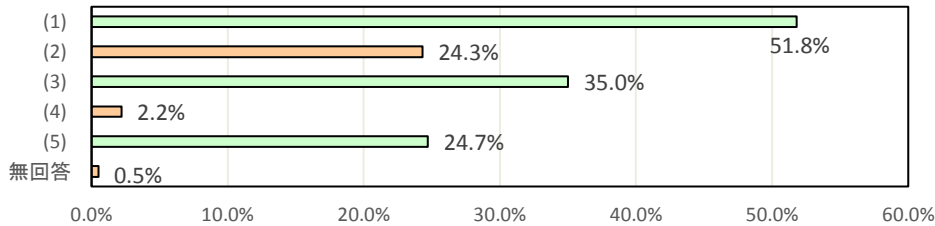
B-1 《防犯》あなたは、日頃なにか防犯対策を行っていますか？ 次の中からあてはまるものをいくつでも選んでください。

	回答数	回答率	(前年度) 回答率
(1) 出かけるときには必ず戸締まりをする	923	87.4%	83.7%
(2) 出かけるときには隣近所の人に声をかけるようにしている	37	3.5%	3.4%
(3) 防犯ブザーなどを自分を含めて家族で持つようにしている	20	1.9%	2.5%
(4) 悪質商法や特殊詐欺などの消費者トラブルに遭わないよう、最新の消費生活情報に関心を寄せている	450	42.6%	42.2%
(5) 特に意識していない	99	9.4%	11.3%
無回答	2	0.2%	0.2%
計	1,531	145.0%	143.3%



B-2 《消費者トラブル》あなたは、日常生活での困りごとや悪質商法などの消費者トラブルに見舞われた場合に相談できる次のような窓口を知っていますか？あてはまるものをいくつでも選んでください。

	回答数	回答率	(前年度) 回答率
(1) 市役所（市民生活総合相談センター）	547	51.8%	53.6%
(2) 岩手県立県民生活センター	257	24.3%	26.2%
(3) 国民生活センター	370	35.0%	37.2%
(4) その他	23	2.2%	2.7%
(5) 知らない	261	24.7%	22.6%
無回答	5	0.5%	0.8%
計	1,463	138.5%	143.1%

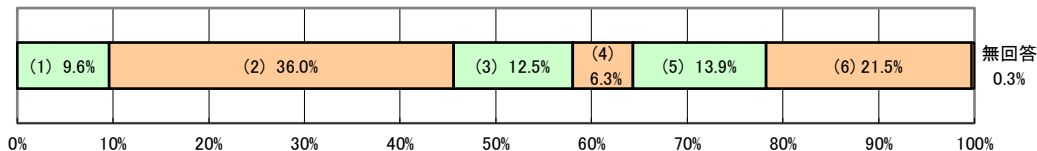


「4.その他の内容」

警察、消費者センター、弁護士、カスタマーサービスセンター、グループホームの職員

B-3 《防災・減災》あなたは、地震や水害などの自然災害に対する花巻市の防災・減災対策について、安全・安心であると思いますか？ 次の中からあてはまるものを1つだけ選んでください。


	回答数	構成比	(前年度) 構成比
(1) そう思う	101	9.6%	10.6%
(2) どちらかというと思う	380	36.0%	37.2%
(3) どちらかというと思わない	132	12.5%	12.5%
(4) そう思わない	66	6.3%	6.9%
(5) どちらともいえない	147	13.9%	12.0%
(6) わからない	227	21.5%	20.6%
無回答	3	0.3%	0.2%
計	1,056	100.0%	100.0%



B-4 《避難場所》あなたは、自然災害時における避難場所を知っていますか？

(前年度)

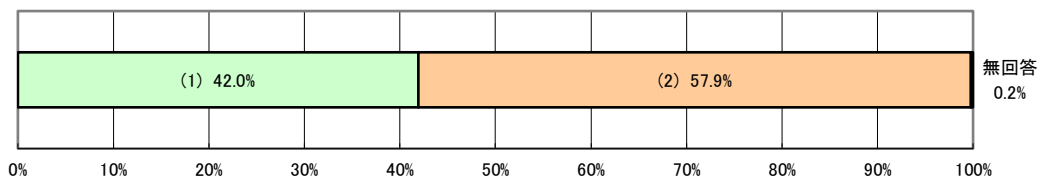
	回答数	構成比		構成比
(1) 知っている	898	85.0%		84.8%
(2) 知らない	155	14.7%		14.6%
無回答	3	0.3%		0.6%
計	1,056	100.0%		100.0%



B-5 《災害対策》あなたは、もしもの時のために、水や食料、備品を準備していますか？

(前年度)

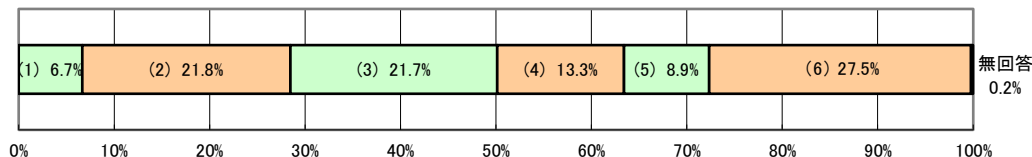
	回答数	構成比		構成比
(1) 準備している	443	42.0%		42.2%
(2) 準備していない	611	57.9%		57.5%
無回答	2	0.2%		0.3%
計	1,056	100.0%		100.0%



B-6 《災害時の見守り》あなたは、災害時に一人暮らし高齢者など弱者を見守るしくみが地域に整っていると思いますか？ 次の中からあてはまるものを1つだけ選んでください。

(前年度)

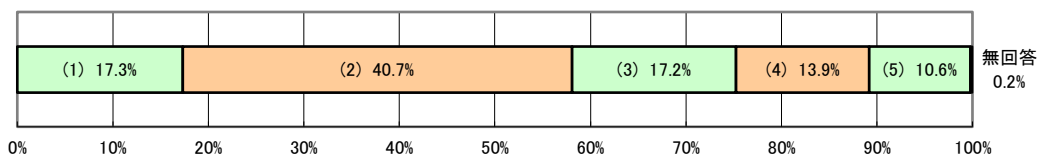
	回答数	構成比		構成比		構成比
(1) そう思う	71	6.7%	28.5%	7.4%	31.3%	7.4%
(2) どちらかというと思う	230	21.8%		23.9%		23.9%
(3) どちらかというと思わない	229	21.7%	35.0%	18.8%	31.9%	18.8%
(4) そう思わない	140	13.3%		13.1%		13.1%
(5) どちらともいえない	94	8.9%		9.4%		9.4%
(6) わからない	290	27.5%		27.3%		27.3%
無回答	2	0.2%		0.1%		0.1%
計	1,056	100.0%		100.0%		100.0%



【C】健康について

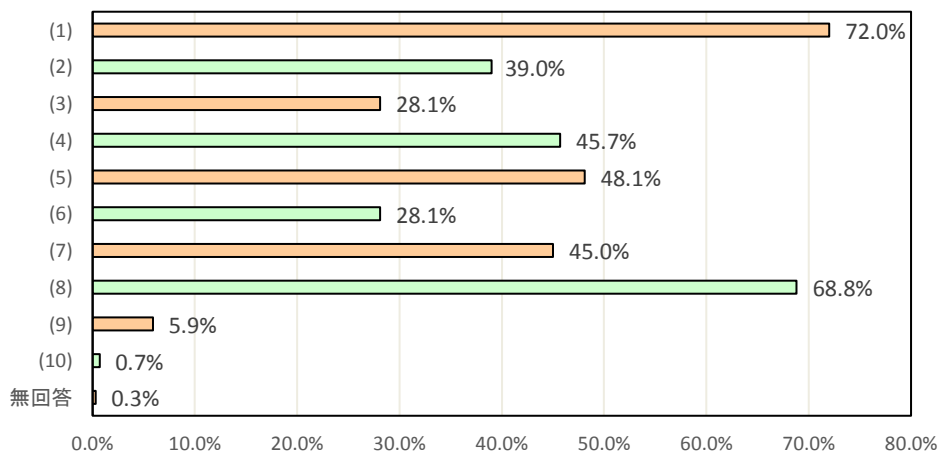
C-1 《健康》あなたは、心身共に健康だと思いますか？ 次の中からあてはまるものを1つだけ選んでください。

	回答数	構成比		(前年度)
(1) そう思う	183	17.3%	58.0%	構成比
(2) どちらかというと思う	430	40.7%		18.4%
(3) どちらかというと思わない	182	17.2%	31.1%	59.2%
(4) そう思わない	147	13.9%		16.4%
(5) どちらともいえない	112	10.6%		16.0%
無回答	2	0.2%		8.3%
計	1,056	100.0%		0.1%
				100.0%



C-2 《健康管理》あなたは、健康管理について、日常生活の中で取り組んでいることがありますか？ 次の中からあてはまるものをいくつでも選んでください。

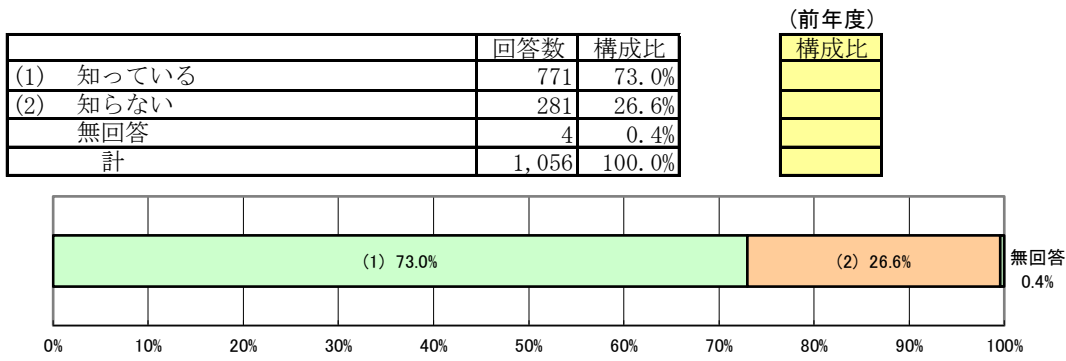
	回答数	回答率	(前年度)
(1) 定期的に健康診断などを受けている	760	72.0%	回答率
(2) 歯科検診や歯石の除去などを定期的に行っている	412	39.0%	70.1%
(3) 健康増進のために意識的に運動している	297	28.1%	35.7%
(4) 食事に気をつけている	483	45.7%	27.6%
(5) 自分の血圧値を知っている	508	48.1%	47.6%
(6) 早寝早起きを習慣にしている	297	28.1%	48.0%
(7) お薬手帳を活用している	475	45.0%	26.6%
(8) 感染予防として、手洗いなどの対策を行っている	727	68.8%	41.5%
(9) 特に意識していない、健康管理について何もしていない	62	5.9%	前年度選択数なし
(10) その他	7	0.7%	7.8%
無回答	3	0.3%	1.9%
計	4,031	381.7%	0.1%
			306.9%



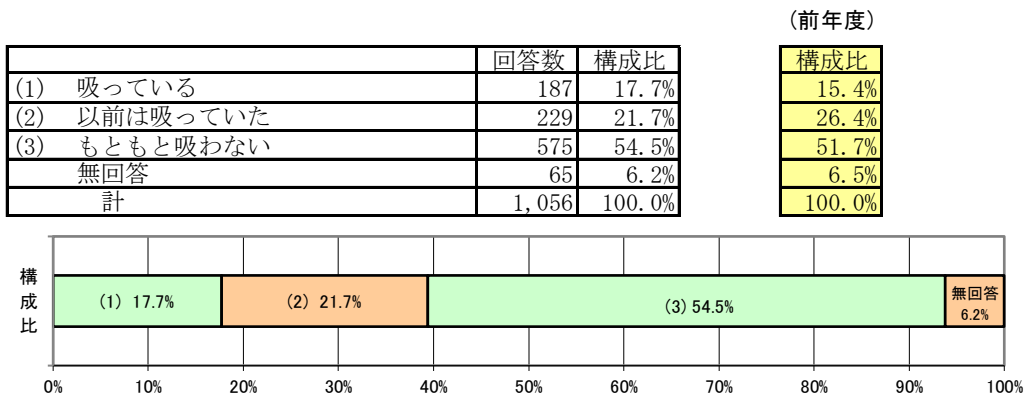
「10.その他」の内容

ウォーキング、ラジオ体操、無農薬食材の摂取、バランスの良い栄養摂取

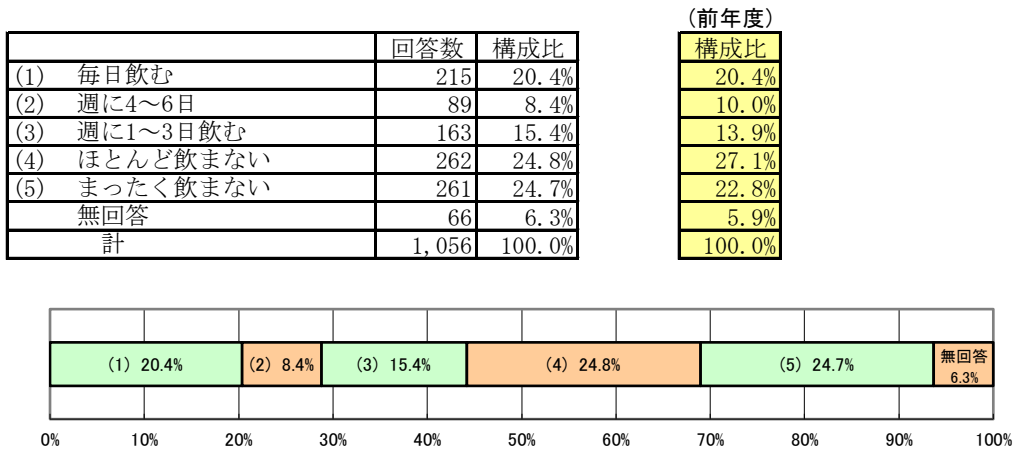
C-3 《感染症対策》あなたは、健康づくりに取り組むことが感染症対策になることを知っていますか？（※新規設問）



C-4 《たばこ》20歳以上の方にお聞きします。あなたは、現在たばこを吸っていますか？ 次の中からあてはまるものを1つだけ選んでください。



C-5 《お酒》20歳以上の方にお聞きします。あなたは、週に何日くらいお酒を飲みますか？ 次の中からあてはまるものを1つだけ選んでください。

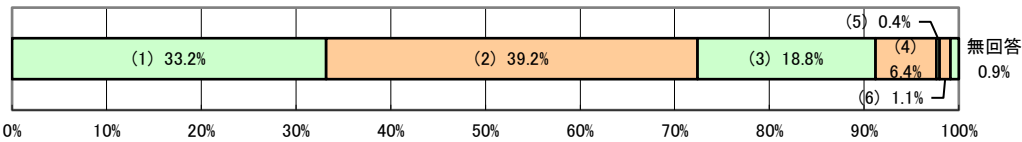


C-6 《お酒》前問で1～3のいずれかを選んだ方にお聞きします。お酒を飲むとき、1日にどれくらいの量を飲みますか？ 換算表を参考に、日本酒に換算して、次の中からあてはまるものを1つだけ選んでください。

	回答数	構成比
(1) 1合未満	155	33.2%
(2) 1～2合未満	183	39.2%
(3) 2～3合未満	88	18.8%
(4) 3～4合未満	30	6.4%
(5) 4～5合未満	2	0.4%
(6) 5合以上	5	1.1%
無回答	4	0.9%
計	467	100.0%

(前年度)

構成比
34.7%
38.8%
19.1%
4.7%
0.9%
0.7%
1.2%
100.0%

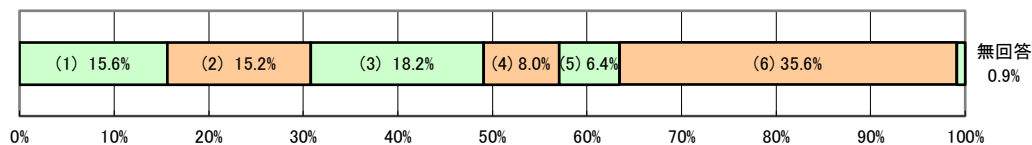


C-7 《運動》あなたは、運動をどの程度行っていますか？ 次の中からあてはまるものを1つだけ選んでください。

	回答数	構成比
(1) 毎日行っている	165	15.6%
(2) 週に3日以上行っている（年151日以上）	160	15.2%
(3) 週に1日～2日程度行っている（年51日～150日）	192	18.2%
(4) 月に1日～3日程度行っている（年12日～50日）	85	8.0%
(5) 年に数回程度行っている（年4日～11日）	68	6.4%
(6) ほとんど行っていない	376	35.6%
無回答	10	0.9%
計	1,056	100.0%

(前年度)

構成比
13.7%
11.7%
19.1%
9.2%
8.1%
37.2%
1.0%
100.0%

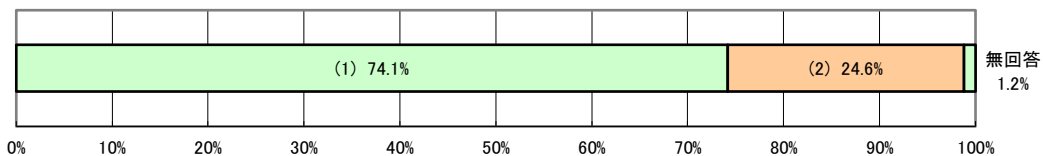


C-8 《医療機関の役割分担》あなたは、軽症時はなるべく診療所を受診するなど、大きな病院と診療所（開業医）の役割分担について知っていますか？

	回答数	構成比
(1) 知っている	783	74.1%
(2) 知らない	260	24.6%
無回答	13	1.2%
計	1,056	100.0%

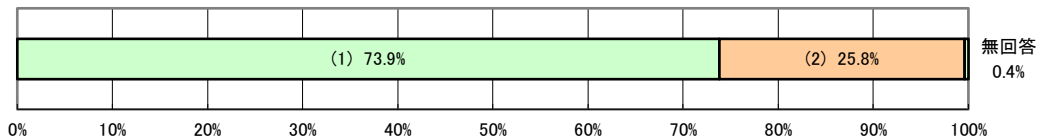
(前年度)

構成比
72.3%
26.0%
1.8%
100.0%



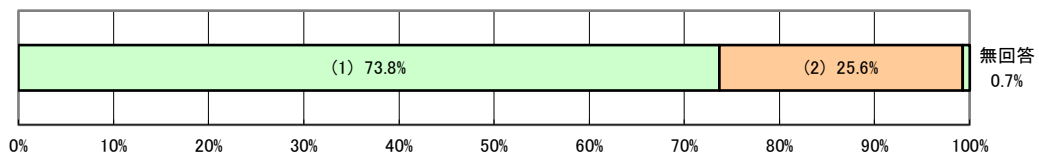
C-9 《かかりつけ医》あなたは、現在かかりつけの医療機関や医師をもっていますか？

	回答数	構成比	(前年度) 構成比
(1) もっている	780	73.9%	73.2%
(2) もっていない	272	25.8%	26.4%
無回答	4	0.4%	0.4%
計	1,056	100.0%	100.0%



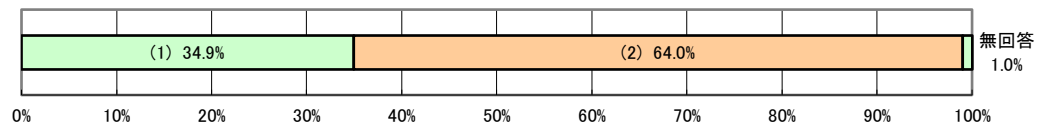
C-10 《かかりつけ歯科医》あなたは、現在かかりつけの歯科や歯科医師をもっていますか？

	回答数	構成比	(前年度) 構成比
(1) もっている	779	73.8%	72.8%
(2) もっていない	270	25.6%	26.9%
無回答	7	0.7%	0.3%
計	1,056	100.0%	100.0%



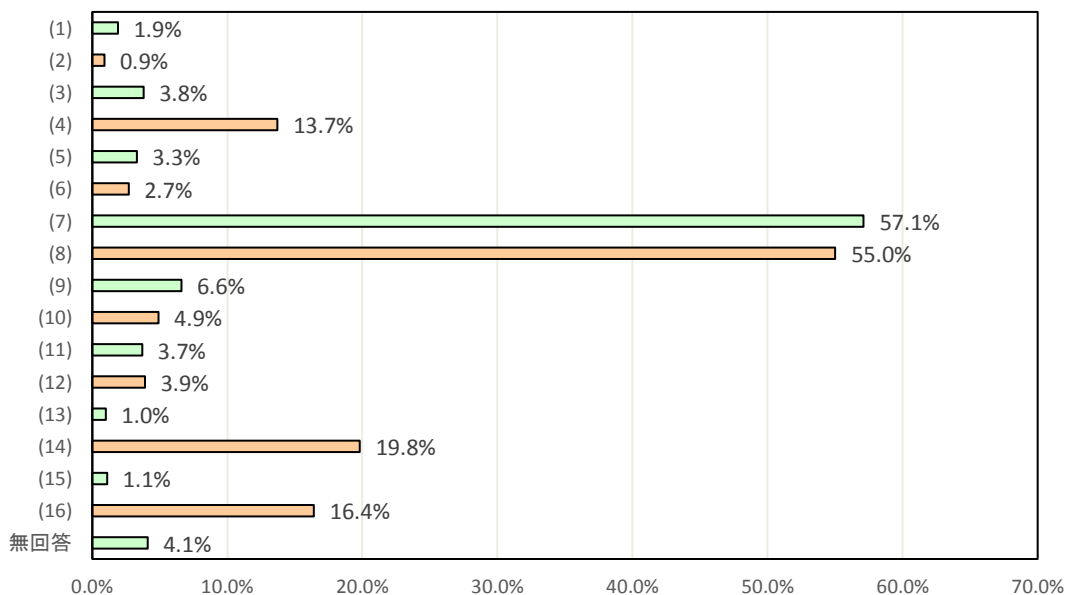
C-11 《かかりつけ薬剤師》あなたは、「かかりつけ薬剤師」を知っていますか？

	回答数	構成比	(前年度) 構成比
(1) 知っている	369	34.9%	33.3%
(2) 知らない	676	64.0%	65.8%
無回答	11	1.0%	0.9%
計	1,056	100.0%	100.0%



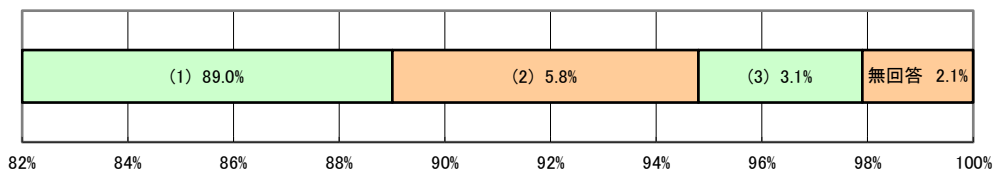
C-12 《医療機関》花巻市内で、少ないと思われる診療科はありますか？ 次の中からあてはまるものを最大3つまで選んでください。

	回答数	回答率	(前年度) 回答率
(1) 内科	20	1.9%	3.6%
(2) 消化器科	10	0.9%	1.6%
(3) 呼吸器科	40	3.8%	6.0%
(4) 小児科	145	13.7%	12.2%
(5) 外科	35	3.3%	4.8%
(6) 整形外科	28	2.7%	4.0%
(7) 産婦人科	603	57.1%	57.7%
(8) 耳鼻いんこう科	581	55.0%	53.8%
(9) 眼科	70	6.6%	8.2%
(10) 精神科	52	4.9%	3.0%
(11) 循環器科	39	3.7%	5.1%
(12) 神経内科	41	3.9%	4.4%
(13) 歯科	11	1.0%	1.6%
(14) 皮膚科	209	19.8%	18.1%
(15) その他	12	1.1%	1.4%
(16) わからない	173	16.4%	17.2%
無回答	43	4.1%	3.9%
計	2,112	199.9%	206.6%



C-13 《救急車の利用》あなたは、救急車の適正利用について意識していますか？ 次の中からあてはまるものを1つだけ選んでください。

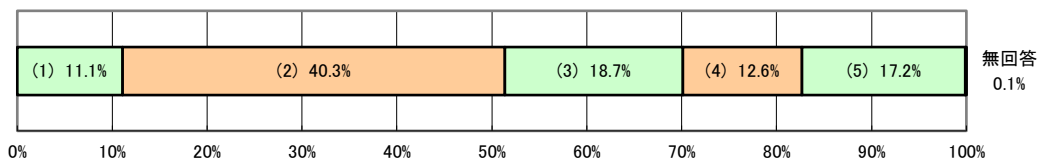
	回答数	構成比	(前年度) 構成比
(1) 意識している	940	89.0%	89.0%
(2) 意識していない	61	5.8%	4.4%
(3) はじめて知った	33	3.1%	4.2%
無回答	22	2.1%	2.4%
計	1,056	100.0%	100.0%



【D】福祉について

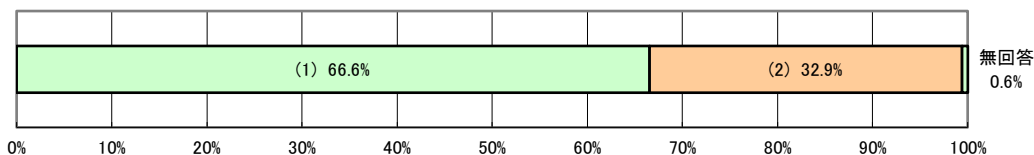
D-1 《地域福祉》あなたの地域では、困ったことがあれば、住民同士で助け合える風土があると思いますか？ 次の中からあてはまるものを1つだけ選んでください。

	回答数	構成比		(前年度) 構成比	
(1) そう思う	117	11.1%	51.4%	13.6%	51.1%
(2) どちらかというと思う	426	40.3%		37.5%	
(3) どちらかというと思わない	197	18.7%	31.3%	17.4%	31.4%
(4) そう思わない	133	12.6%		14.0%	
(5) どちらともいえない	182	17.2%		17.3%	
無回答	1	0.1%		0.2%	
計	1,056	100.0%		100.0%	



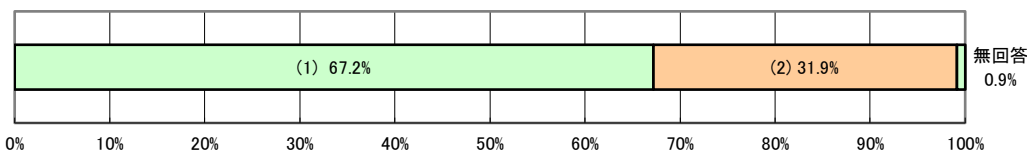
D-2 《地域福祉》あなたには、困ったことを身近に相談できる人や機関がありますか？

	回答数	構成比	(前年度) 構成比
(1) ある	703	66.6%	67.3%
(2) ない	347	32.9%	32.2%
無回答	6	0.6%	0.5%
計	1,056	100.0%	100.0%



D-3 《地域福祉》あなたは、悩みや問題を抱えたときに、市の相談窓口や民生委員・児童委員など相談できる場所(場所や人)があることを知っていますか？

	回答数	構成比	(前年度) 構成比
(1) 知っている	710	67.2%	68.1%
(2) 知らない	337	31.9%	31.7%
無回答	9	0.9%	0.2%
計	1,056	100.0%	100.0%

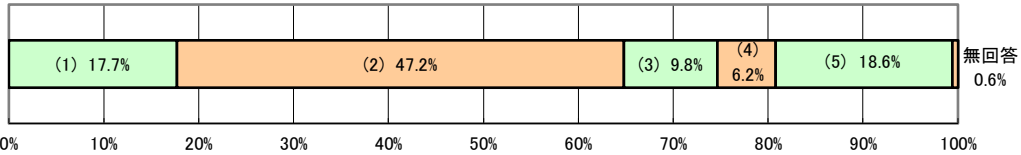


D-4 《高齢者福祉》あなたも含めて身近な高齢者が、必要ときに必要な介護保険や高齢者福祉サービスを受けていると思いますか？ 次の中からあてはまるものを1つだけ選んでください。

	回答数	構成比	
(1) 受けていると思う	187	17.7%	64.9%
(2) ある程度は受けていると思う	498	47.2%	
(3) 受けていないと思う	104	9.8%	16.0%
(4) どちらともいえない	65	6.2%	
(5) わからない	196	18.6%	
無回答	6	0.6%	
計	1,056	100.0%	

(前年度)

構成比	
19.2%	67.4%
48.2%	
8.3%	13.6%
5.3%	
18.5%	
0.5%	
100.0%	

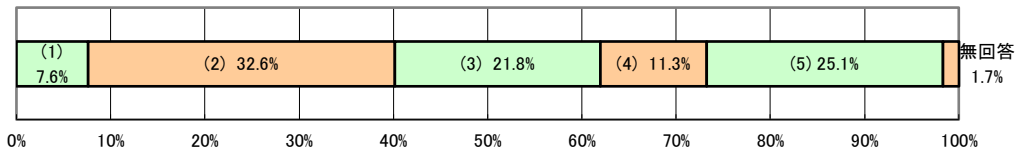


D-5 《障がいへの理解》あなたは、障がいへの理解が進み、障がい者が職場や地域において社会参加しやすくなっていると思いますか？ 次の中からあてはまるものを1つだけ選んでください。

	回答数	構成比	
(1) そう思う	80	7.6%	40.2%
(2) どちらかというと思う	344	32.6%	
(3) どちらかというと思わない	230	21.8%	33.1%
(4) そう思わない	119	11.3%	
(5) どちらともいえない	265	25.1%	
無回答	18	1.7%	
計	1,056	100.0%	

(前年度)

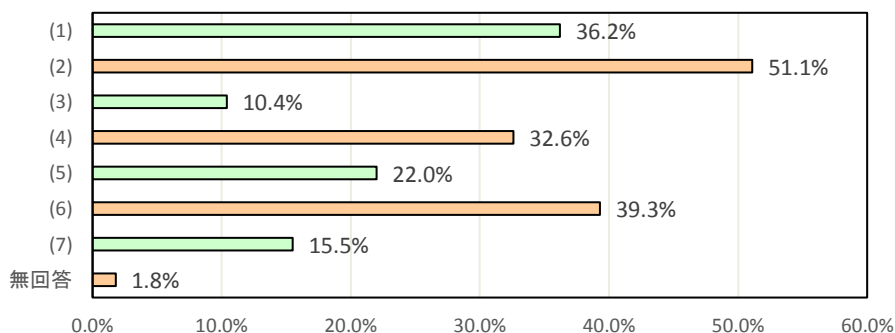
構成比	
6.8%	33.9%
27.1%	
24.7%	38.1%
13.4%	
27.2%	
0.8%	
100.0%	



(E) 環境について

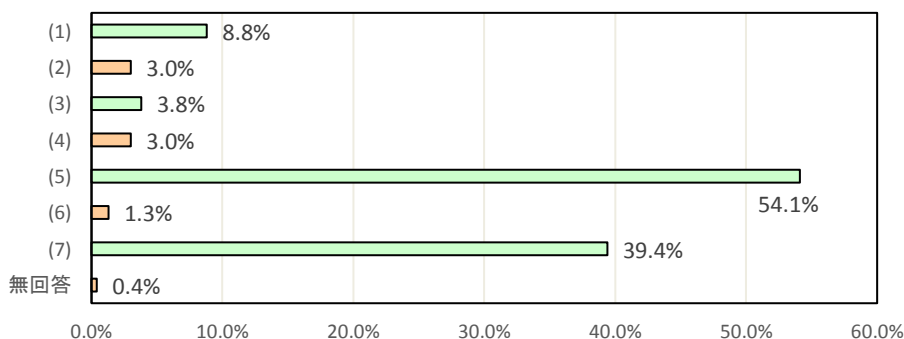
E-1 《自然・生活環境》あなたは、市内において環境の保全に関する次のことが守られたり進められたりしていると感じますか？ 次の中からあてはまるものをいくつでも選んでください。

	回答数	回答率	(前年度) 回答率
(1) 身近な山や川が美しい環境に保たれている	382	36.2%	36.0%
(2) 地域の中で花による美化が進められている	540	51.1%	52.5%
(3) エネルギーの省力化・再生化が進んでいる	110	10.4%	9.8%
(4) 身の回りのごみが少なくなっている	344	32.6%	29.8%
(5) 公害が少なくなっている	232	22.0%	19.8%
(6) 住んでいる地域では清掃が行き届いている	415	39.3%	34.9%
(7) 守られている（進められている）とは感じない	164	15.5%	16.0%
無回答	19	1.8%	2.2%
計	2,206	208.9%	201.0%



E-2 《自然環境保護》あなたは、この1年間に次のような自然環境を守る行動を行ったことがありますか？ 次の中からあてはまるものをいくつでも選んでください。

	回答数	回答率	(前年度) 回答率
(1) 身近な水辺空間の環境保全	93	8.8%	9.6%
(2) 野鳥や生き物が住める環境づくり	32	3.0%	3.7%
(3) 自然環境を守るための学習活動	40	3.8%	3.1%
(4) 植樹などの森林保護活動	32	3.0%	3.0%
(5) 住んでいる地域の清掃や美化活動	571	54.1%	55.6%
(6) その他	14	1.3%	1.1%
(7) 何も行ってない	416	39.4%	40.2%
無回答	4	0.4%	0.7%
計	1,202	113.8%	117.0%

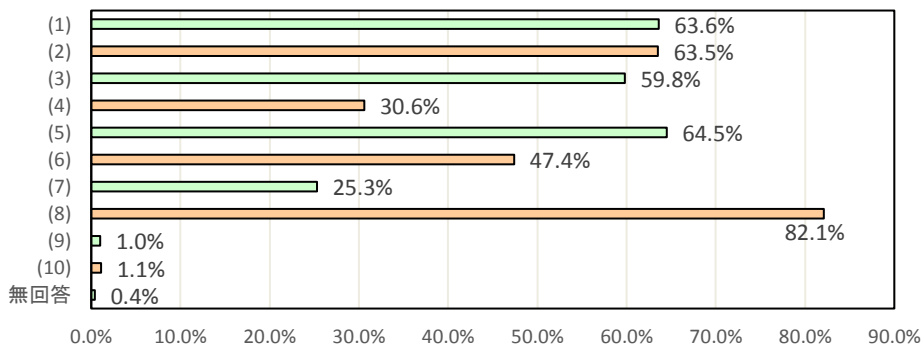


「6.その他」の内容

草刈り・草取り、ゴミ拾い、ゴミの分別・減量、プラの排除、合成洗剤・農薬の不使用、環境保護団体への寄付

E-3 《環境配慮》あなたは、日々の暮らしのなかで、次のような環境にやさしい取組を行っていますか？ 次の中からあてはまるものをいくつか選んでください。

	回答数	回答率	(前年度) 回答率
(1) 冷暖房の適切な温度設定	672	63.6%	63.0%
(2) テレビ・照明等のこまめなスイッチオフ	671	63.5%	65.1%
(3) 食事を残さず食べるなど生ごみを減らす	632	59.8%	64.0%
(4) 適切な火力調節を行うなど省エネを心掛けた調理	323	30.6%	33.8%
(5) 詰め替え可能品など、環境に配慮した商品の利用	681	64.5%	60.4%
(6) 洗顔、食器洗い時等に水を流したままにしない	501	47.4%	46.8%
(7) 外出時の自転車・公共交通利用や自動車運転時のエコドライブ	267	25.3%	24.7%
(8) ごみの分別	867	82.1%	79.9%
(9) その他	11	1.0%	0.7%
(10) 何も行ってない	12	1.1%	1.6%
無回答	4	0.4%	0.7%
	4,641	439.3%	440.7%




「9.その他」の内容

太陽光発電の設置、リサイクルの取り組み、風呂水の再利用、コンポスト利用、無農薬の稲作、二酸化炭素の排出量を減らす(家庭でのごみ焼却をしない等)、SDGSを意識する

(F) 生涯学習や芸術文化について

F-1 《生涯学習》あなたは、学習活動(まなび学園や生涯学習会館、総合支所、振興センター、図書館、記念館、博物館、市民の自主活動グループ、民間のカルチャースクールなどが開催する講演会、講座や教室)に、どの程度取り組んでいますか？ 次の中からあてはまるものを1つだけ選んでください。

	回答数	構成比	(前年度) 構成比
(1) 週に2回以上行っている	14	1.3%	1.5%
(2) 週に1回程度行っている	18	1.7%	2.2%
(3) 月に1回程度行っている	50	4.7%	4.7%
(4) 年に数回程度行っている	149	14.1%	13.2%
(5) ほとんど行ってない	818	77.5%	78.3%
無回答	7	0.7%	0.1%
計	1,056	100.0%	100.0%

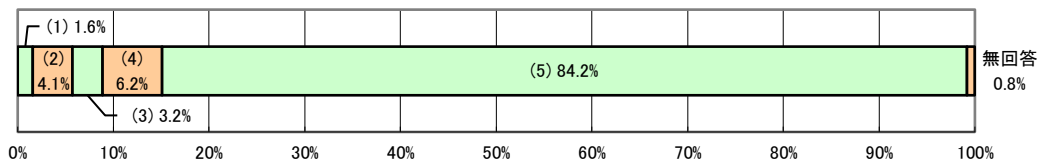


F-2 《芸術文化活動》あなたは、芸術文化の活動(例:楽器演奏、コーラス、詩吟、絵画、陶芸、演劇、人形劇、太鼓、民踊、書道、茶道、華道、写真など)をどの程度行っていますか? 次の中からあてはまるものを1つだけ選んでください。

	回答数	構成比
(1) 週に2回以上行っている	17	1.6%
(2) 週に1回程度行っている	43	4.1%
(3) 月に1回程度行っている	34	3.2%
(4) 年に数回程度行っている	65	6.2%
(5) ほとんど行っていない	889	84.2%
無回答	8	0.8%
計	1,056	100.0%

(前年度)

構成比
3.0%
3.5%
2.8%
5.1%
85.1%
0.5%
100.0%

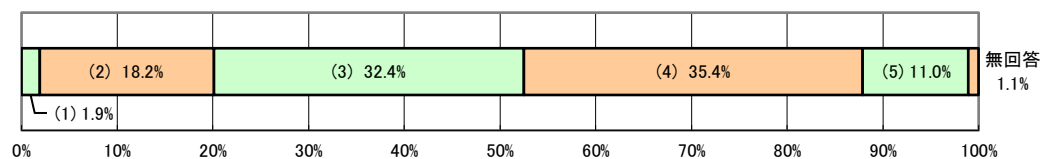


F-3 《歴史文化》あなたは、下の枠内の花巻の国指定文化財、天然記念物等をいくつ知っていますか? 次の中からあてはまるものを1つだけ選んでください。「毘沙門堂等(毘沙門堂、木造毘沙門天立像、木造伝吉祥天立像)(成島)」、「木造阿弥陀如来坐像(鍛冶町)」、「旧小原家住宅(谷内)」、「伊藤家住宅(田瀬)」、「南部杜氏の酒造用具」、「早池峰神楽」、「イーハトーブの風景地(釜淵の滝、五輪峠、イギリス海岸)」、「花輪堤ハナショウブ群落」、「カズクリ自生地」、「早池峰山及び薬師岳の高山帯・植物群落」

	回答数	構成比
(1) 全部知っている	20	1.9%
(2) 6つ以上知っている	192	18.2%
(3) 4つ以上知っている	342	32.4%
(4) 2つ以上知っている	374	35.4%
(5) 知らない	116	11.0%
無回答	12	1.1%
計	1,056	100.0%

(前年度)

構成比
1.6%
19.3%
32.2%
33.7%
12.8%
0.4%
100.0%

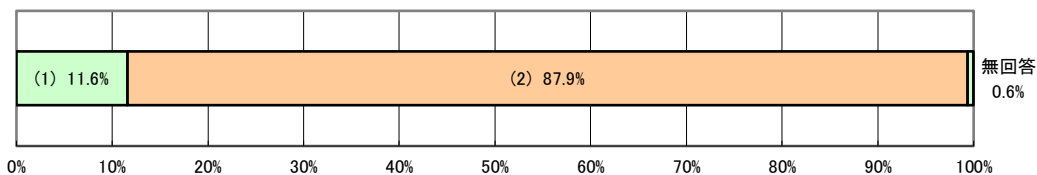


F-4 《文化財の活用》あなたは、この1年間に市内文化財関連施設(花巻市博物館、石鳥谷歴史民俗資料館、石鳥谷農業伝承館、大迫郷土文化保存伝習館、総合文化財センター)を訪れたり、文化財に関する体験学習、セミナー、講話等に参加したことがありますか?

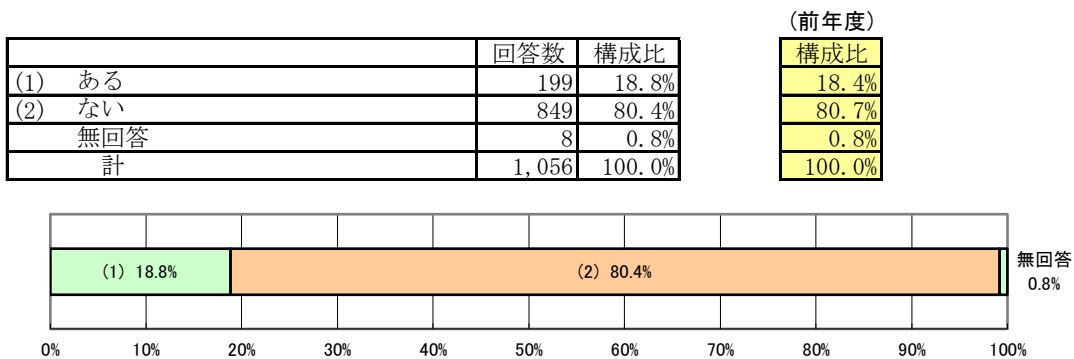
	回答数	構成比
(1) ある	122	11.6%
(2) ない	928	87.9%
無回答	6	0.6%
計	1,056	100.0%

(前年度)

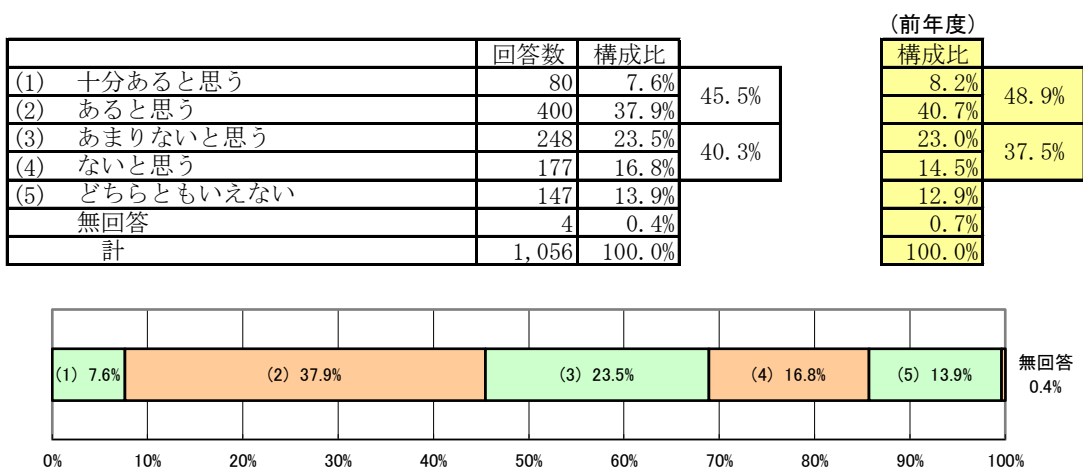
構成比
9.6%
89.7%
0.7%
100.0%



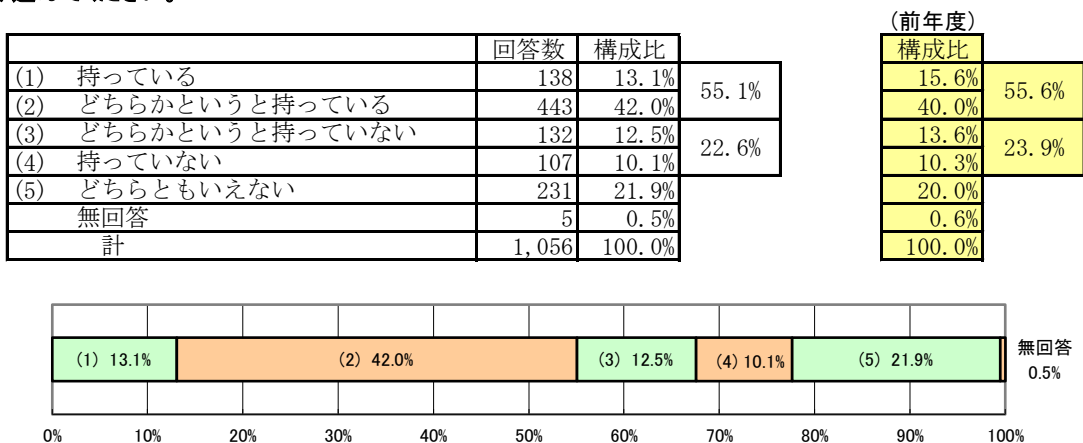
F-5 《先人顕彰》あなたは、この1年間に市内の先人顕彰施設（宮沢賢治記念館、花巻新渡戸記念館、萬鉄五郎記念美術館、宮沢賢治イーハトーブ館、高村光太郎記念館等）を訪れたり、郷土の先人に関するイベントに参加したことがありますか？



F-6 《賢治のまちづくり》あなたの身近に、宮沢賢治に触れる機会（作品、イベント、情報等）があると思いますか？ 次の中からあてはまるものを1つだけ選んでください。



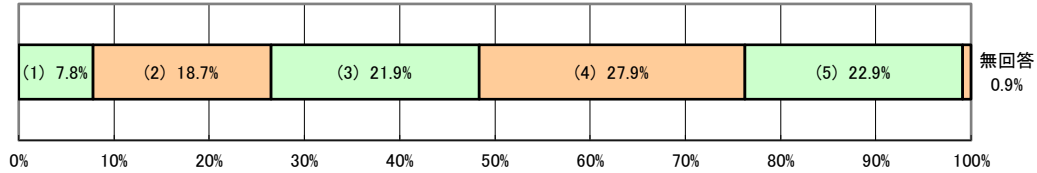
F-7 《歴史文化》あなたは、郷土の歴史や文化に誇りや愛着を持っていますか？ 次の中からあてはまるものを1つだけ選んでください。



F-8 《国際交流》あなたは、海外の姉妹・友好都市との交流など国際交流に関心がありますか？ 次の中からあてはまるものを1つだけ選んでください。

	回答数	構成比	
(1) 関心がある	82	7.8%	26.5%
(2) どちらかというに関心がある	197	18.7%	
(3) どちらかというに関心がない	231	21.9%	49.8%
(4) 関心がない	295	27.9%	
(5) どちらともいえない	242	22.9%	
無回答	9	0.9%	
計	1,056	100.0%	

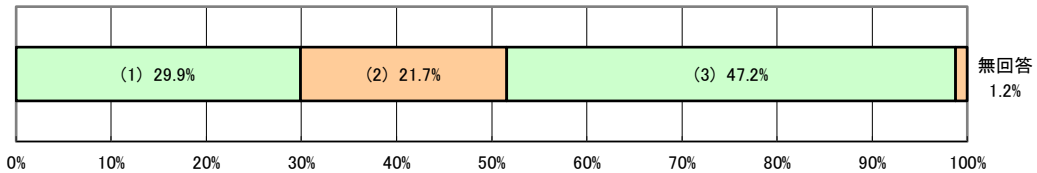
(前年度)	
	構成比
	10.2%
	19.5%
	20.5%
	28.7%
	20.2%
	0.9%
	100.0%



F-9 《多文化共生》あなたは、「多文化共生」という言葉を知っていますか？ 次の中からあてはまるものを1つだけ選んでください。(※新規設問)

	回答数	構成比
(1) 知っているし、言葉の意味も理解している	316	29.9%
(2) 言葉は知っているが、意味はわからない	229	21.7%
(3) 知らない	498	47.2%
無回答	13	1.2%
計	1,056	100.0%

(前年度)	
	構成比

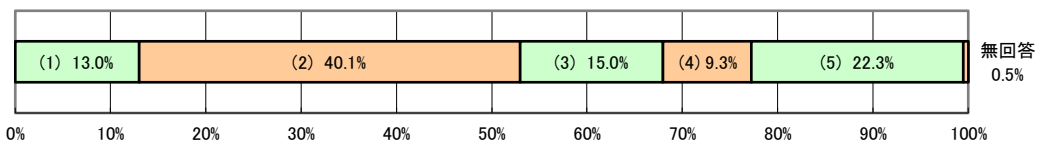


【G】市役所の仕事について

G-1 《市民サービス》あなたは、市役所の市民サービス(窓口の体制、開庁日、証明書交付場所、インターネットを利用した手続きなど)が利用しやすいと思いますか？ 次の中からあてはまるものを1つだけ選んでください。

	回答数	構成比	
(1) そう思う	137	13.0%	53.1%
(2) どちらかというと思う	423	40.1%	
(3) どちらかというと思わない	158	15.0%	24.3%
(4) そう思わない	98	9.3%	
(5) どちらともいえない	235	22.3%	
無回答	5	0.5%	
計	1,056	100.0%	

(前年度)	
	構成比
	15.1%
	39.6%
	12.7%
	9.1%
	22.9%
	0.6%
	100.0%

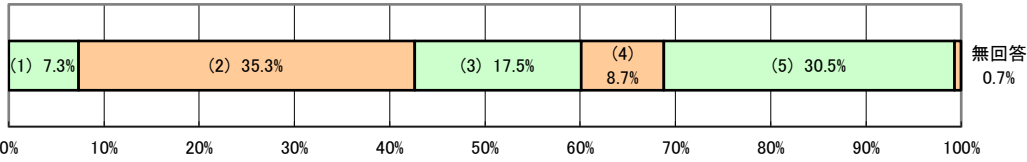


G-2 《施設のバリアフリー》あなたは、市内の公共施設が、バリアフリーで安全かつ快適に利用できると思いますか？ 次の中からあてはまるものを1つだけ選んでください。

	回答数	構成比	
(1) そう思う	77	7.3%	42.6%
(2) どちらかというと思う	373	35.3%	
(3) どちらかというと思わない	185	17.5%	26.2%
(4) そう思わない	92	8.7%	
(5) どちらともいえない	322	30.5%	
無回答	7	0.7%	
計	1,056	100.0%	

(前年度)

構成比	
8.9%	43.8%
34.9%	
17.8%	24.9%
7.1%	
30.3%	
1.0%	
100.0%	

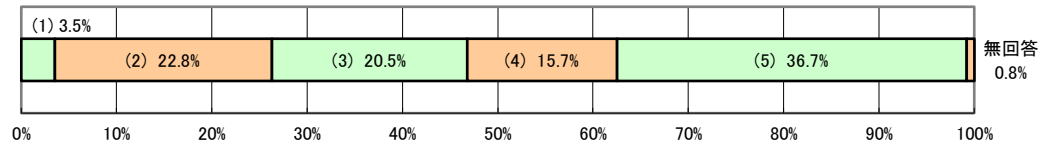


G-3 《協働のまちづくり》あなたは、市民と行政の協働によるまちづくりが進められていると思いますか？ 次の中からあてはまるものを1つだけ選んでください。

	回答数	構成比	
(1) そう思う	37	3.5%	26.3%
(2) どちらかというと思う	241	22.8%	
(3) どちらかというと思わない	216	20.5%	36.2%
(4) そう思わない	166	15.7%	
(5) どちらともいえない	388	36.7%	
無回答	8	0.8%	
計	1,056	100.0%	

(前年度)

構成比	
4.0%	26.9%
22.9%	
19.5%	34.5%
15.0%	
38.1%	
0.5%	
100.0%	

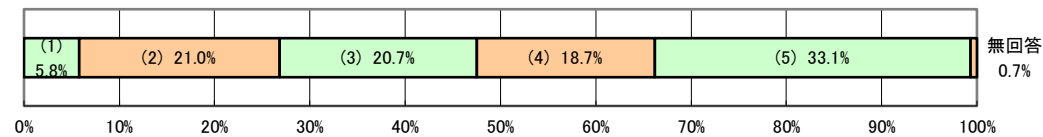


G-4 《市民参画》あなたは、市民が市政に意見を述べる機会が確保されていると感じますか？ 次の中からあてはまるものを1つだけ選んでください。

	回答数	構成比	
(1) そう思う	61	5.8%	26.8%
(2) どちらかというと思う	222	21.0%	
(3) どちらかというと思わない	219	20.7%	39.4%
(4) そう思わない	197	18.7%	
(5) どちらともいえない	350	33.1%	
無回答	7	0.7%	
計	1,056	100.0%	

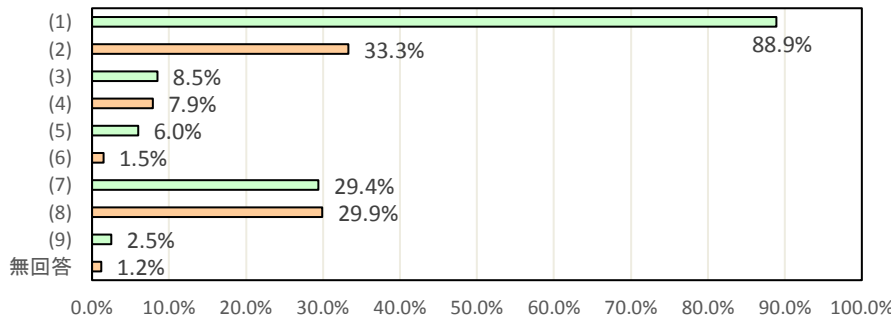
(前年度)

構成比	
4.7%	25.9%
21.2%	
19.9%	36.4%
16.5%	
36.9%	
0.8%	
100.0%	



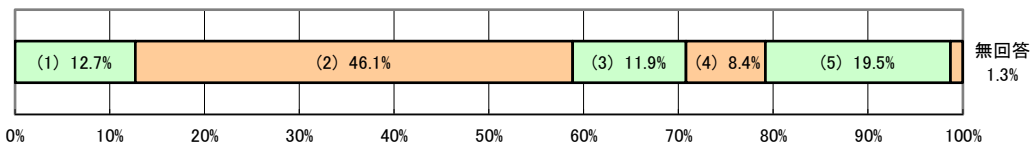
G-5 《情報発信》あなたは、市役所が発信する情報を主に何から得ていますか？ 次の中からあてはまるものをいくつか選んでください。

	回答数	回答率	(前年度) 回答率
(1) 広報はなまき	939	88.9%	91.0%
(2) 市ホームページ	352	33.3%	24.7%
(3) SNS（フェイスブック等）	90	8.5%	5.3%
(4) コミュニティFMラジオ「エフエムワン」	83	7.9%	8.2%
(5) 有線放送	63	6.0%	7.5%
(6) 防災行政無線	16	1.5%	2.5%
(7) 振興センターだより	310	29.4%	30.6%
(8) 新聞	316	29.9%	34.0%
(9) その他	26	2.5%	2.6%
無回答	13	1.2%	0.9%
計	2,208	209.1%	207.3%



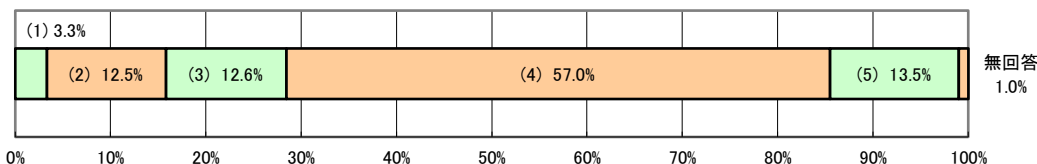
G-6 《情報提供》あなたは、広報など市からの情報提供がタイムリーでわかりやすいと感じますか？ 次の中からあてはまるものを1つだけ選んでください。

	回答数	構成比	(前年度) 構成比
(1) そう思う	134	12.7%	14.0%
(2) どちらかというと思う	487	46.1%	43.7%
(3) どちらかというと思わない	126	11.9%	10.7%
(4) そう思わない	89	8.4%	8.5%
(5) どちらともいえない	206	19.5%	21.5%
無回答	14	1.3%	1.5%
計	1,056	100.0%	100.0%



G-7 《コミュニティFM放送》あなたは、コミュニティFMラジオ「エフエムワン」を聴いていますか？ 次の中からあてはまるものを1つだけ選んでください。

	回答数	構成比	(前年度) 構成比
(1) よく聴いている	35	3.3%	3.6%
(2) ときどき聴いている	132	12.5%	13.7%
(3) あまり聴いていない	133	12.6%	12.3%
(4) 聴いていない	602	57.0%	54.7%
(5) エフエムワンを知らない	143	13.5%	14.2%
無回答	11	1.0%	1.5%
計	1,056	100.0%	100.0%



ご意見・ご提言

日ごろあなたがまちづくりについて考えていることなどがあれば、ご自由にお書きください。

(前年度)

	回答数	構成比	構成比
記述有り	305	28.9%	27.5%
記述なし	751	71.1%	72.5%
計	1,056	100.0%	100.0%

「まちづくりについて」の自由記載欄を設け、それらを次のとおり分類・整理した。

なお、一人が複数の内容を記入している場合があるので、回答数305件であるが、項目の合計は、536件となった。

分野別にみると、【環境・生活安全】が最も多く75件、次に【建設】73件、【産業振興・雇用】71件の順となった。

- (1)13の「分野」に分類し、分野毎にさらに「項目」として分類
- (2)具体的な手法等が記載されている場合は該当する分野に計上したが、分類できない場合は【その他のまちづくり】分野に分類
- (3)本アンケートに係るご意見や該当する分野がない要望等については、【その他】分野に分類
- (4)分類中の項目が、3件以上あった場合は、その項目とその件数を記載
- (5)2件以下の項目は、「・その他」として分類

	件数
【環境・生活安全】 小計	75
・公園や憩いの場の整備・建設	19
・環境汚染・ごみ等の対策	15
・空き家や空き地、耕作放棄地対策	10
・景観の改善（草刈り、花植え等）	8
・街路灯の整備	8
・市内一斉清掃について	5
・その他	10
【建設】 小計	73
・道路、歩道、側溝・橋梁・河川等の早期整備と維持管理	39
・除雪関係	16
・信号機設置関連	6
・花巻駅及び周辺の整備	6
・駐車場関係	4
・その他	2
【産業振興・雇用】 小計	71
・雇用拡大、所得向上安定（企業誘致等）	17
・中心市街地・商店街の振興	17
・若者が楽しめる場所の整備（娯楽施設）	15
・大型ショッピングモール等の誘致	11
・必要な商業施設の建設	9
・その他	2
【その他のまちづくり】 小計	66
・まちづくりへの提言	17
・まちの活性化の推進	16
・若い世代が住みたくなるようなまちづくり	13
・自治会、コミュニティの改善	5
・まちの住みやすさ	4
・その他	11
【行財政】 小計	46
・職員の資質向上と教育推進	11
・広報はなまき・ホームページ関連	10
・市長・市への感謝・応援等	5
・PayPayの導入	4
・土日の窓口サービスについて	4
・その他	12

	件数
【健康・福祉】 小計	38
・総合病院の整備・病院の増院	14
・障がい者、高齢者、子供が安心して暮らせる生活	12
・高齢者への対策	5
・その他	7
【生涯学習・スポーツ】 小計	36
・新図書館の建設場所	13
・図書館の整備	9
・スポーツ施設の整備、増設	5
・文化会館の整備、建替関連	5
・その他	4
【公共交通】 小計	29
・路線バスの利便性の向上、改善	13
・高齢者の交通環境整備	11
・その他	5
【子育て】 小計	24
・子育て支援の拡充	13
・子育ての環境整備	11
【観光】 小計	13
・市の情報発信	6
・観光資源を活かした施設整備	4
・その他	3
【防災・危機管理】 小計	6
・その他	6
【教育・文化】 小計	1
・その他	1
【その他】 小計	58
・まちづくりアンケートの感想・提言	26
・新型コロナウイルス関係	6
・通信、情報関係	5
・その他	21
合計	536件