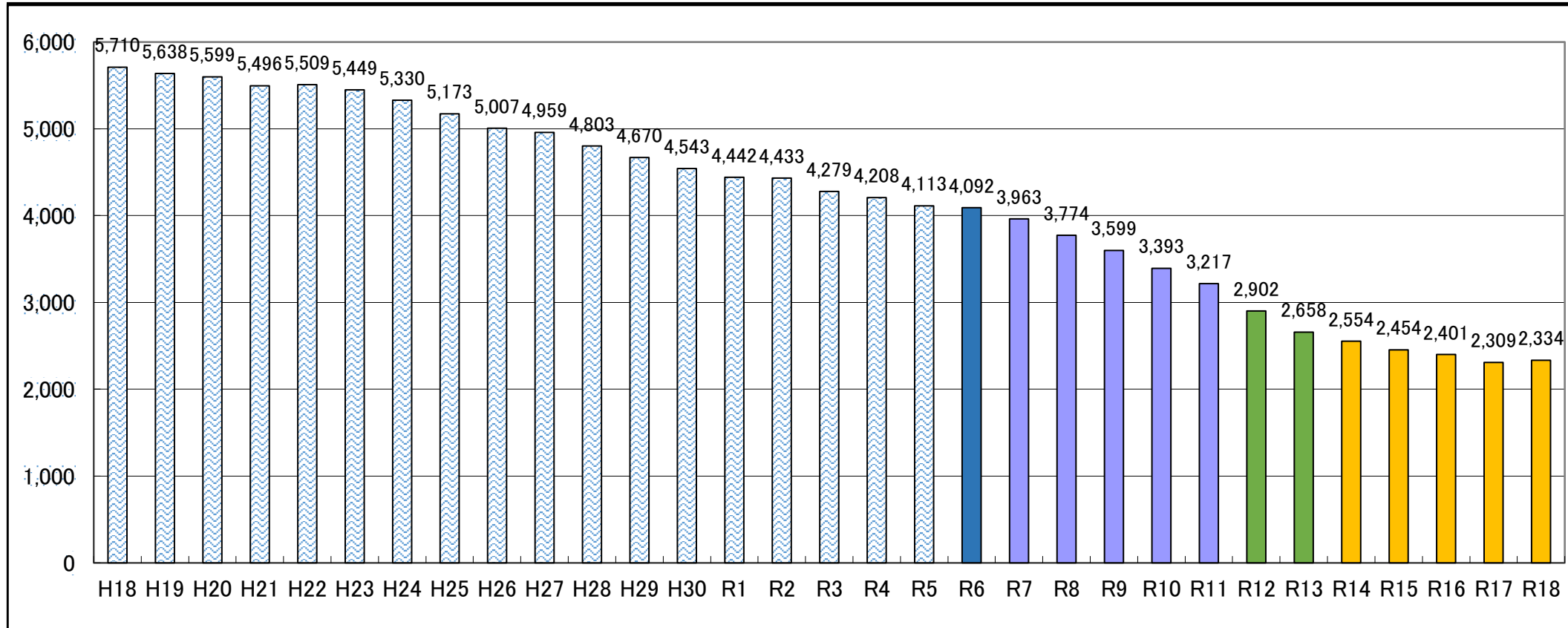


全小学校 児童数の推移と今後の見通し（令和6年度見込版）

1 児童数の推移

(単位:人)



2 児童数・学級数(令和6年度)

		1年	2年	3年	4年	5年	6年	計
全小学校	児童数	678	653	658	685	719	699	4,092
	学級数	28	27	27	28	26	27	207
うち特別支援	児童数		9	20	28	43	24	124
	学級数							44

※ 学級数合計には特別支援学級数も含まれています。
 ※ 複式学級の学級数は、構成する学年の最小学年で学級数をカウントしています。(例:4・5年生→4年生でカウント)

3 児童数・学級数の見通し

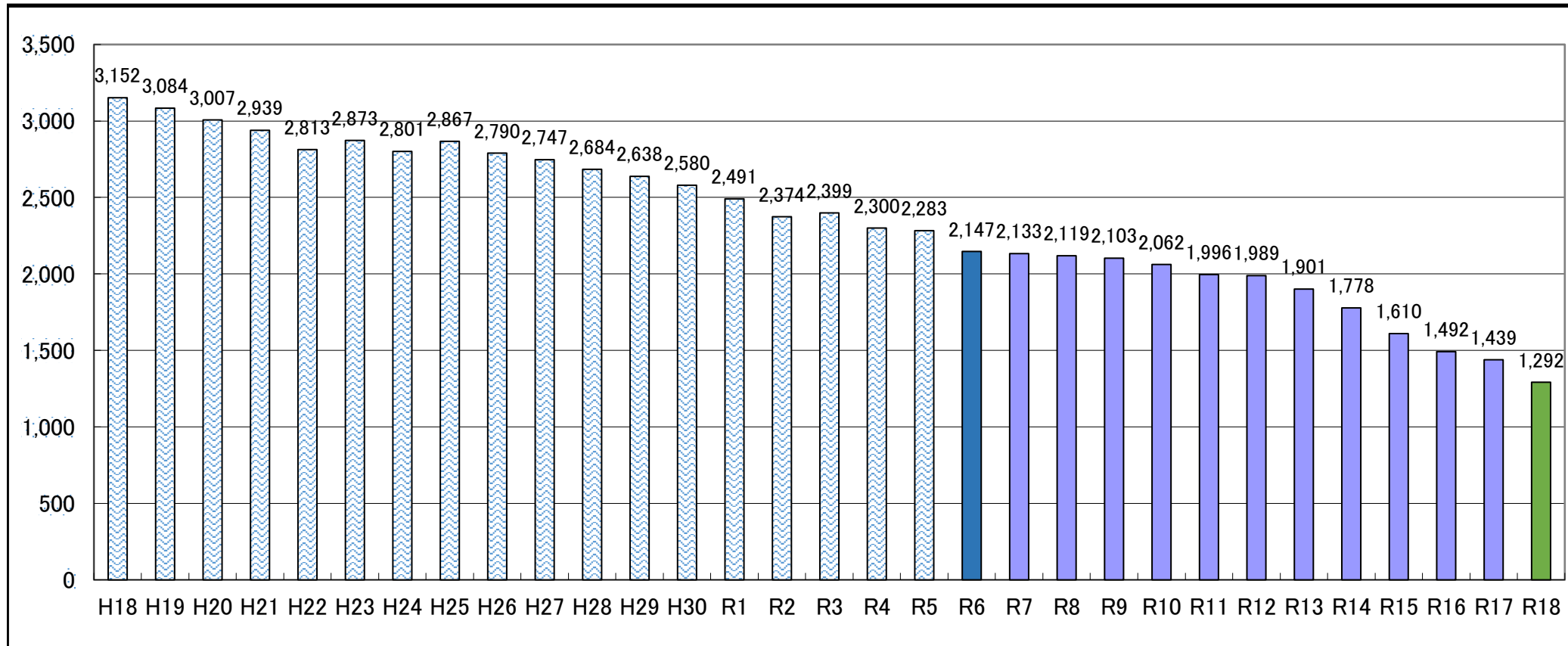
		R7							R8							R9							R10							R11							R12						
		1年	2年	3年	4年	5年	6年	計	1年	2年	3年	4年	5年	6年	計	1年	2年	3年	4年	5年	6年	計	1年	2年	3年	4年	5年	6年	計	1年	2年	3年	4年	5年	6年	計	1年	2年	3年	4年	5年	6年	計
全小学校	児童数	570	678	653	658	685	719	3,963	530	570	678	653	658	685	3,774	510	530	570	678	653	658	3,599	452	510	530	570	678	653	3,393	477	452	510	530	570	678	3,217	363	477	452	510	530	570	2,902
	学級数	25	28	27	27	28	26	161	23	25	28	27	27	28	158	23	23	25	28	27	27	153	22	23	23	25	28	27	148	22	22	23	23	25	28	143	19	22	22	23	23	25	134
		R13							R14							R15							R16							R17							R18						
		1年	2年	3年	4年	5年	6年	計	1年	2年	3年	4年	5年	6年	計	1年	2年	3年	4年	5年	6年	計	1年	2年	3年	4年	5年	6年	計	1年	2年	3年	4年	5年	6年	計	1年	2年	3年	4年	5年	6年	計
全小学校	児童数	326	363	477	452	510	530	2,658	426	326	363	477	452	510	2,554	410	426	326	363	477	452	2,454	399	410	426	326	363	477	2,401	385	399	410	426	326	363	2,309	388	385	399	410	426	326	2,334
	学級数	18	19	22	22	23	23	127	22	18	19	22	22	23	126	21	22	18	19	22	22	124	20	21	22	18	19	22	122	19	20	21	22	18	19	119	19	19	20	21	22	18	119

※ R7～R11の1年生の児童数は、学区内のR5.11.1時点の出生児童数としています。(当該校への平均入学率はを乗じていないため、指定校変更は考慮していません。)
 ※ R12・R13の1年生の児童数は、秘書政策課の推計値を採用しています。(R12は、R6.1.24集計時点の転出入を反映した居住地ベースの0歳児の人数に、母子健康手帳の出生予定日が4/1までの人数を集計しており、R13は、R6.1.24時点の母子健康手帳の出生年月日が8月までの人数を集計し、9月以降はR12と同数を計上しています。)
 ※ R14以降は、直近5年間の平均値としています。
 ※ 児童数及び学級数の合計には、特別支援学級在籍者も含まれています。
 ※ 令和7年度以降の学級数は特別支援学級を考慮せず、学年/35人で算出しています。

全中学校 生徒数の推移と今後の見通し（令和6年度見込版）

1 生徒数の推移

(単位:人)



2 生徒数・学級数(令和6年度)

		1年	2年	3年	計
全中学校	生徒数	701	733	713	2,147
	学級数	23	24	24	98※
うち特別支援	生徒数	34	32	23	89
	学級数				27

※ 学級数合計には特別支援学級数も含まれています。

3 生徒数・学級数の見通し

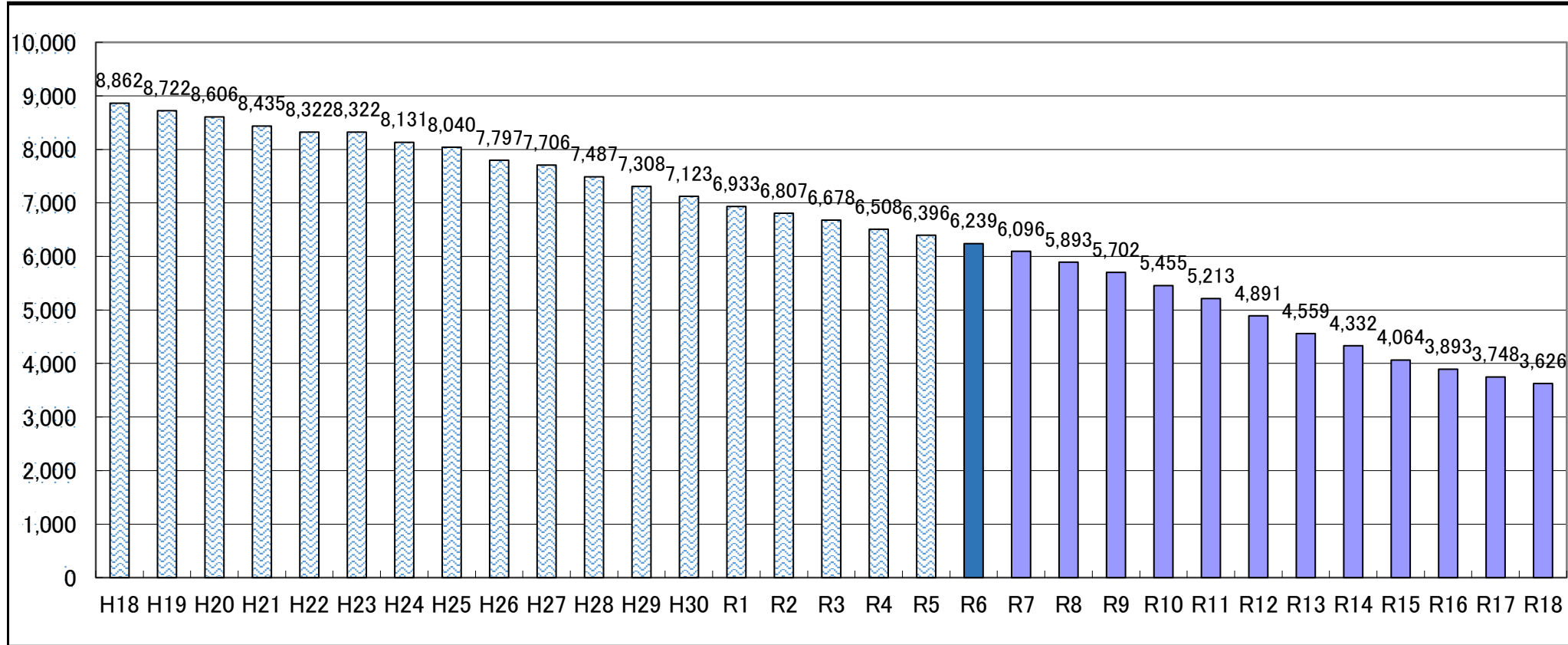
		R7				R8				R9				R10				R11				R12				R13				R14				R15				R16				R17				R18			
		1年	2年	3年	計	1年	2年	3年	計	1年	2年	3年	計	1年	2年	3年	計	1年	2年	3年	計	1年	2年	3年	計	1年	2年	3年	計	1年	2年	3年	計	1年	2年	3年	計	1年	2年	3年	計	1年	2年	3年	計				
全中学校	生徒数	699	701	733	2,133	719	699	701	2,119	685	719	699	2,103	658	685	719	2,062	653	658	685	1,996	678	653	658	1,989	570	678	653	1,901	530	570	678	1,778	510	530	570	1,610	452	510	530	1,492	477	452	510	1,439	363	477	452	1,292
	学級数	26	23	24	73	24	26	23	73	24	24	26	74	23	24	24	71	24	23	24	71	24	24	23	71	22	24	24	70	20	22	24	66	20	20	22	62	19	20	20	59	19	19	20	58	16	19	19	54

- ※ R17年までの1年間の生徒数は、学区内の小学校からの入学者数(推計値)を合算し、推計しています。
- ※ R18の1年生の児童数は、秘書政策課の推計値を元に算出しています。(R6.1.24集計時点の転出入を反映した居住地ベースの0歳児の人数に、母子健康手帳の出生予定日が4/1までの人数を集計し、6年を経過させました。)
- ※ R7以降の学級数は特別支援学級を考慮せず、学年/35人で算出しています。

全小中学校 児童生徒数の推移と今後の見通し（令和6年度見込版）

1 児童生徒数の推移

(単位:人)



2 児童生徒数・学級数(令和6年度)

		1年	2年	3年	4年	5年	6年	中1	中2	中3	計
全小中学校	児童生徒数	678	653	658	685	719	699	701	733	713	6,239
	学級数	28	27	27	28	26	27	23	24	24	305※
うち特別支援	児童生徒数		9	20	28	43	24	34	32	23	213
	学級数										71

※ 学級数合計には特別支援学級数も含まれています。

3 児童数・学級数の見直し

		R7									R8									R9									R10												
		小1	小2	小3	小4	小5	小6	中1	中2	中3	計	小1	小2	小3	小4	小5	小6	中1	中2	中3	計	小1	小2	小3	小4	小5	小6	中1	中2	中3	計	小1	小2	小3	小4	小5	小6	中1	中2	中3	計
全小中学校	児童生徒数	570	678	653	658	685	719	699	701	733	6,096	530	570	678	653	658	685	719	699	701	5,893	510	530	570	678	653	658	685	719	699	5,702	452	510	530	570	678	653	658	685	719	5,455
	学級数	25	28	27	27	28	26	26	23	24	234	23	25	28	27	27	28	24	26	23	231	23	23	25	28	27	27	24	24	26	227	22	23	23	25	28	27	23	24	24	219※
うち特別支援	児童生徒数																																								
	学級数																																								
		R11									R12									R13									R14												
		小1	小2	小3	小4	小5	小6	中1	中2	中3	計	小1	小2	小3	小4	小5	小6	中1	中2	中3	計	小1	小2	小3	小4	小5	小6	中1	中2	中3	計	小1	小2	小3	小4	小5	小6	中1	中2	中3	計
全小中学校	児童生徒数	477	452	510	530	570	678	653	658	685	5,213	363	477	452	510	530	570	678	653	658	4,891	326	363	477	452	510	530	570	678	653	4,559	426	326	363	477	452	510	530	570	678	4,332
	学級数	22	22	23	23	25	28	24	23	24	214	19	22	22	23	23	25	24	24	23	205	18	19	22	22	23	23	22	24	24	197	22	18	19	22	22	23	20	22	24	192※
うち特別支援	児童生徒数																																								
	学級数																																								
		R15									R16									R17									R18												
		小1	小2	小3	小4	小5	小6	中1	中2	中3	計	小1	小2	小3	小4	小5	小6	中1	中2	中3	計	1年	2年	3年	4年	5年	6年	中1	中2	中3	計	1年	2年	3年	4年	5年	6年	中1	中2	中3	計
全小中学校	児童生徒数	410	426	326	363	477	452	510	530	570	4,064	399	410	426	326	363	477	452	510	530	3,893	385	399	410	426	326	363	477	452	510	3,748	388	385	399	410	426	326	363	477	452	3,626
	学級数	21	22	18	19	22	22	20	20	22	186	20	21	22	18	19	22	19	20	20	181	19	20	21	22	18	19	19	19	20	177	19	19	20	21	22	18	16	19	19	173※
うち特別支援	児童生徒数																																								
	学級数																																								