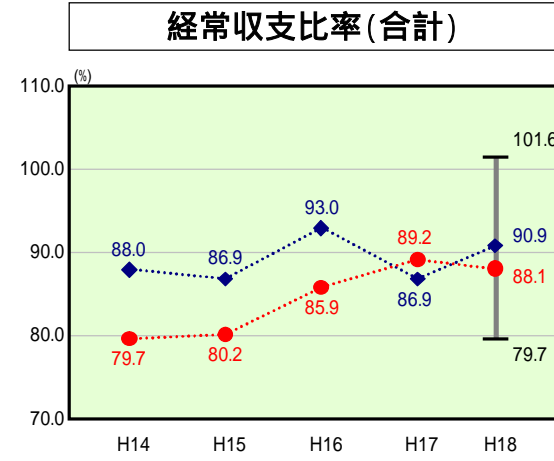


歳出比較分析表(平成18年度普通会計決算)

岩手県 花巻市

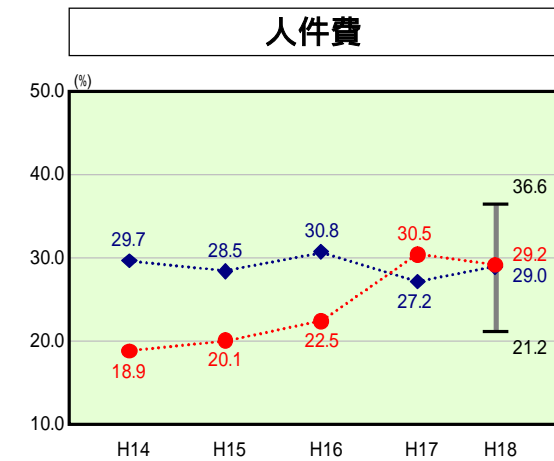
経常収支比率の分析



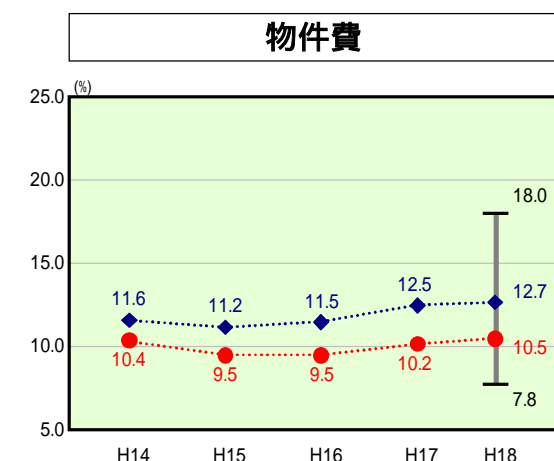
当該団体値 ●
類似団体内平均値 ◆
類似団体内最大値 ▮
類似団体内最小値 ▾

人口	104,963人(H19.3.31現在)
面積	908.32 km ²
歳入総額	46,674,249千円
歳出総額	45,219,929千円
実質収支	1,284,351千円

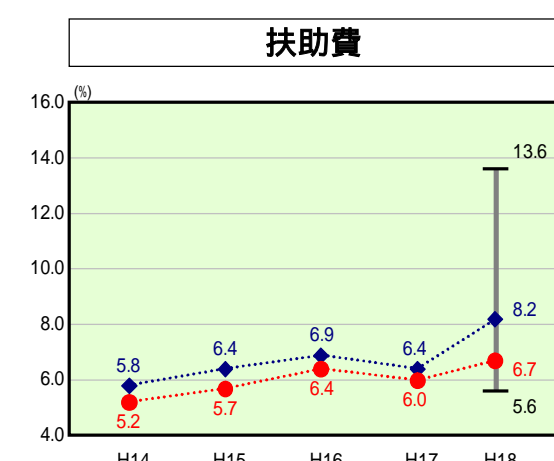
H18類似団体内順位 9/39
全国市町村平均 90.3
岩手県市町村平均 90.2



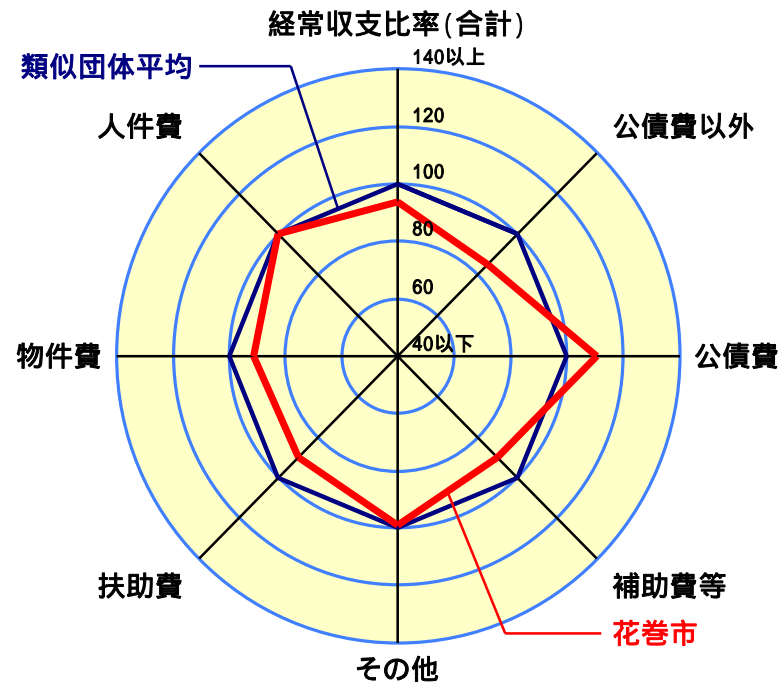
H18類似団体内順位 19/39
全国市町村平均 28.2
岩手県市町村平均 27.3



H18類似団体内順位 6/39
全国市町村平均 12.9
岩手県市町村平均 11.5



H18類似団体内順位 7/39
全国市町村平均 8.6
岩手県市町村平均 6.3



- 本レーダーチャートは、当該団体と類似団体平均値より算出した偏差値をもとにチャート化したものである。(偏差値は平均を100としている。)
- 当該団体の八角形が平均値の八角形より内側にあるほど、歳出抑制等により財政構造に弾力性があることを示している。
- 類似団体とは、人口および産業構造等により全国の市町村を35のグループに分類した結果、当該団体と同じグループに属する団体を言う。

分析欄

【経常収支比率】
88.1%と類似団体平均を下回っているものの、今後とも事務事業の評価を行い、評価結果に基づく事業の見直しを行うほか、継続事業の成果向上や予算編成時の要求枠設定(10%の削減)によるコスト削減を進め、経常経費の更なる削減を図る

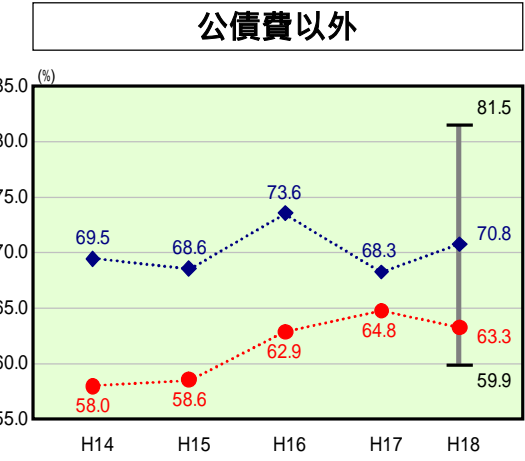
【人件費】
合併に伴う職員数の増加により高くなっているが、今後は退職予定者の2分の1採用をベースに定員適正化計画に基づき職員数の縮減を図り、人件費の抑制に努める

【物件費】
予算編成時の要求枠設定(10%削減)によるコスト削減を進め、経常経費の更なる削減を図る

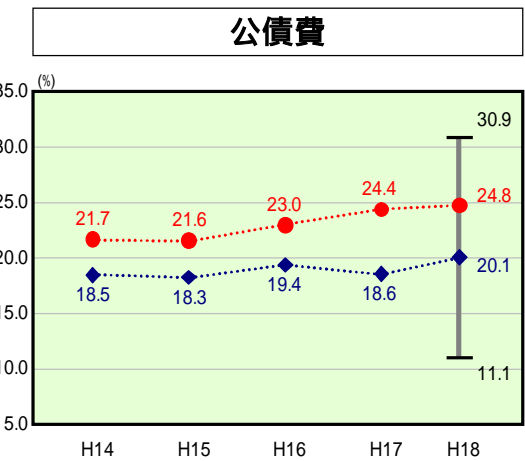
【扶助費】
合併に伴い旧町分の生活保護費が膨らんだことから割合が上昇したが、引き続き診療報酬明細書の点検や収入・資産の調査等を行い、生活保護の給付の適正化を図る

【公債費】
合併により市町の地方債を引き継いだことに加え、大迫交流活性化センター整備や中学校校舎の改築事業など、大型の整備事業が集中したことから公債費の経常経費比率は類似団体平均を上回っている。引き続きプライマリーバランスの均衡に配慮しながら、公債費負担適正化計画に基づき、地方債発行の抑制に努める

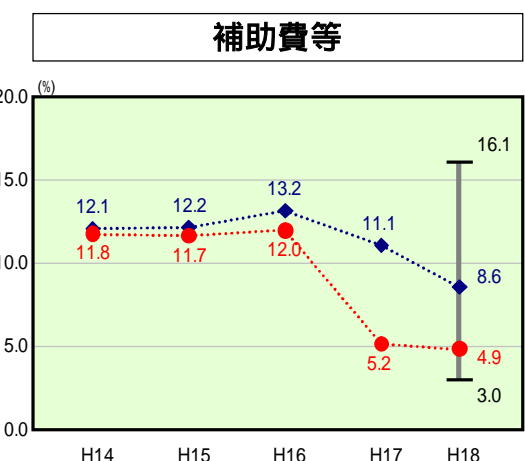
【補助費等】
類似団体平均を下回っており、今後とも予算編成時における負担金補助金の見直しを実施し、負担金補助金の適正化を図る



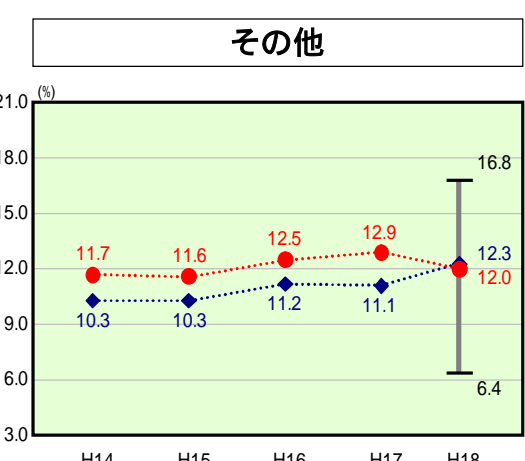
H18類似団体内順位 2/39
全国市町村平均 70.5
岩手県市町村平均 66.5



H18類似団体内順位 38/39
全国市町村平均 19.8
岩手県市町村平均 23.7



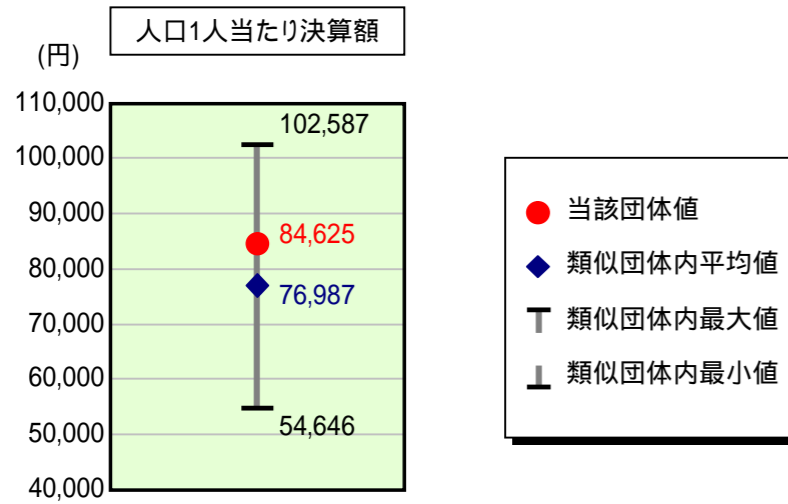
H18類似団体内順位 12/39
全国市町村平均 10.2
岩手県市町村平均 11.8



H18類似団体内順位 14/39
全国市町村平均 10.6
岩手県市町村平均 9.6

歳出比較分析表(平成18年度普通会計決算)

人件費及び人件費に準ずる費用の分析



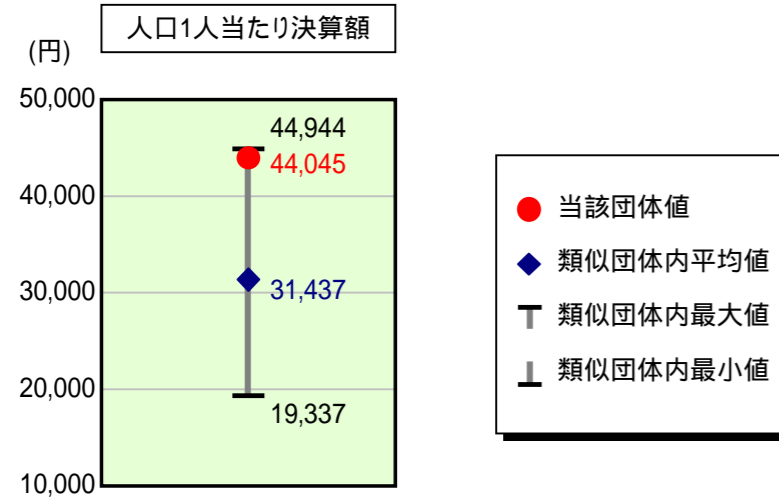
人件費及び人件費に準ずる費用

項目	当該団体決算額 (千円)	人口1人当たり決算額		対比 (%)
		当該団体 (円)	類似団体平均 (円)	
人件費	8,889,779	84,694	72,094	17.5
賃金(物件費)	303,275	2,889	3,016	4.2
一部事務組合負担金(補助費等)	159,855	1,523	4,878	68.8
公営企業(法適)等に対する繰出し(補助費等)	370	4	712	99.4
公営企業(法適)等に対する繰出し(投資及び出資金・貸付金)	-	-	7	-
公営企業(法非適)等に対する繰出し(繰出金)	371,981	3,544	2,621	35.2
事業費支弁に係る職員の人件費(投資的経費)	168,899	1,609	1,568	2.6
退職金	1,011,687	9,639	7,909	21.9
合計	8,882,472	84,625	76,987	9.9

参考

項目	当該団体	類似団体平均	対比(差引)
人口1,000人当たり職員数(人)	9.48	7.70	1.78
ラスパイレス指数	93.6	97.9	4.3

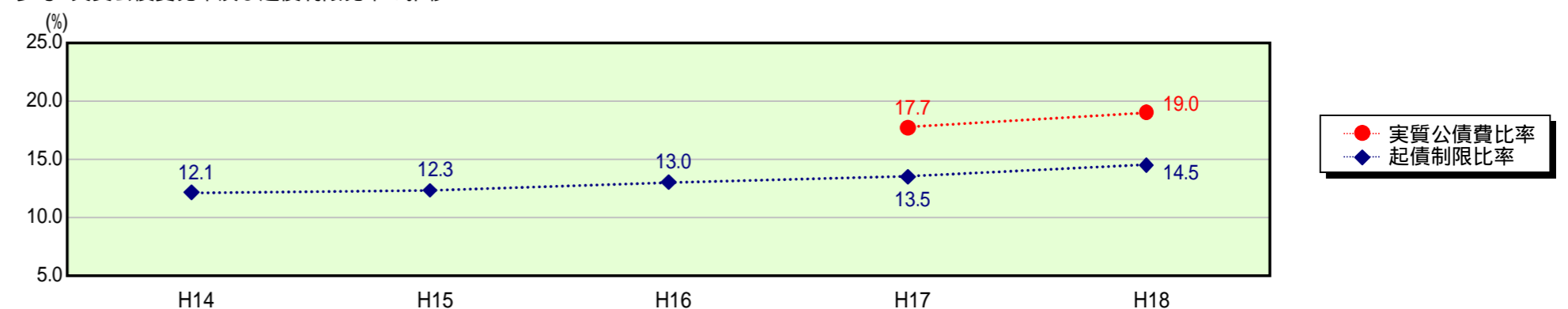
公債費及び公債費に準ずる費用の分析



公債費及び公債費に準ずる費用(実質公債費比率の構成要素)

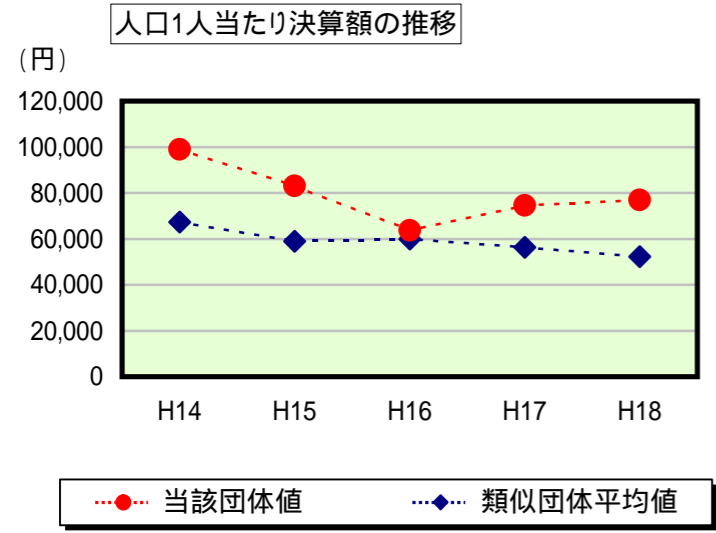
項目	当該団体決算額 (千円)	人口1人当たり決算額		対比 (%)
		当該団体 (円)	類似団体平均 (円)	
公債費充当一般財源等額 (繰上償還額及び満期一括償還地方債の元金に係る分を除く。)	7,164,549	68,258	44,815	52.3
満期一括償還地方債の一年当たりの元金償還金に相当するもの (年度割相当額)等	-	-	42	-
公営企業債の償還の財源に充てたと認められる繰入金	1,823,501	17,373	13,385	29.8
一部事務組合等の起こした地方債に充てたと認められる補助金又は負担金に充当する一般財源等額	58,955	562	2,135	73.7
債務負担行為に基づく支出のうち公債費に準ずるものに充当する一般財源等額	430,241	4,099	2,467	66.2
一時借入金利息 (同一団体における会計間の現金運用に係る利息は除く)	-	-	39	-
地方債に係る元利償還金及び準元利償還金に要する経費として普通交付税の額の算定に用いる基準財政需要額に算入された額	4,854,181	46,247	31,446	47.1
合計	4,623,065	44,045	31,437	40.1

参考 実質公債費比率及び起債制限比率の推移



歳出比較分析表(平成18年度普通会計決算)

普通建設事業費の分析



普通建設事業費

	当該団体決算額 (千円)	人口1人当たり決算額				
		当該団体(円)	増減率(%) (A)	類似団体平均(円)	増減率(%) (B)	(A) - (B)
H14	7,186,477	98,889	14.0	67,339	16.2	2.2
うち単独分	4,883,781	67,203	11.0	40,412	12.0	1.0
H15	6,029,098	83,049	16.0	58,976	12.4	3.6
うち単独分	4,462,197	61,465	8.5	37,803	6.5	2.0
H16	4,611,825	63,757	23.2	59,990	1.7	24.9
うち単独分	3,194,682	44,166	28.1	35,137	7.1	21.0
H17	7,872,881	74,534	16.9	56,287	6.2	23.1
うち単独分	5,750,367	54,440	23.3	36,898	5.0	18.3
H18	8,068,331	76,868	3.1	52,296	7.1	10.2
うち単独分	5,676,896	54,085	0.7	33,281	9.8	9.1
過去5年間平均	6,753,722	79,419	6.6	58,978	8.0	1.4
うち単独分	4,793,585	56,272	5.0	36,706	6.1	1.1

人件費関係比較データ

岩手県 花巻市

人件費基礎データの比較

	当該団体	類似団体平均	対比(差引)	全国市町村平均	対比(差引)
人口1,000人当たり職員数(人)	9.48	7.70	1.78	7.82	1.66
ラスパイレス指数	93.6	97.9	4.3	95.0	1.4

人口1人当たり決算額の比較

人件費関係内訳	当該団体決算額 (千円)	人口1人当たり決算額				
		当該団体(円)	類似団体平均(円)	対比(%)	全国市町村平均(円)	対比(%)
議員報酬手当	232,202	2,212	2,097	5.5	1,902	16.3
委員等報酬	485,047	4,621	2,975	55.3	3,083	49.9
市町村長等特別職の給与	46,221	440	425	3.5	573	23.2
職員給	6,010,744	57,265	49,607	15.4	51,698	10.8
基本給	3,923,672	37,381	32,604	14.7	33,927	10.2
給料	3,790,606	36,114	30,904	16.9	31,467	14.8
扶養手当	131,782	1,256	972	29.2	950	32.2
地域手当	1,284	12	728	98.4	1,511	99.2
その他の手当	2,087,072	19,884	16,958	17.3	17,711	12.3
住居手当	31,575	301	509	40.9	567	46.9
通勤手当	58,633	559	491	13.8	622	10.1
単身赴任手当	1,188	11	2	450.0	2	450.0
特殊勤務手当	14,195	135	120	12.5	192	29.7
時間外勤務手当	237,091	2,259	1,546	46.1	1,603	40.9
宿日直手当	580	6	12	50.0	25	76.0
管理職員特別勤務手当	1	0	5	100.0	7	100.0
休日勤務手当	54,501	519	222	133.8	251	106.8
管理職手当	65,621	625	778	19.7	725	13.8
期末勤勉手当	1,516,081	14,444	12,852	12.4	13,343	8.3
寒冷地手当	65,578	625	174	259.2	113	453.1
児童手当	27,390	261	183	42.6	161	62.1
その他	14,638	139	64	117.2	101	37.6
臨時職員給与	-	-	45	-	60	-
地方公務員共済組合等負担金	1,058,000	10,080	8,615	17.0	9,039	11.5
退職金	1,011,687	9,639	7,909	21.9	7,824	23.2
退職手当	-	-	4,621	-	5,321	-
退職手当組合負担金	1,011,687	9,639	3,289	193.1	2,503	285.1
恩給及び退職年金	-	-	17	-	40	-
災害補償費	7,323	70	75	6.7	80	12.5
地方公務員災害補償基金負担金	7,323	70	60	16.7	67	4.5
その他	-	-	15	-	14	-
職員互助会補助金	18,816	179	83	115.7	112	59.8
その他	19,739	188	291	35.4	311	39.5
人件費合計	8,889,779	84,694	72,094	17.5	74,662	13.4
事業費支弁に係る職員の人件費	168,899	1,609	1,568	2.6	1,566	2.7
普通建設事業費	168,899	1,609	1,539	4.5	1,522	5.7
災害復旧事業費	-	-	29	-	38	-
失業対策事業費	-	-	-	-	5	-
物件費	303,275	2,889	3,016	4.2	3,060	5.6
補助費等	159,855	1,523	4,878	68.8	4,122	63.1
公営企業(法適)等に対する繰出し	370	4	712	99.4	1,004	99.6
投資・出資金・貸付金	-	-	7	-	11	-
繰出金	371,981	3,544	2,621	35.2	2,498	41.9
公営企業(法適)等に対する繰出し	-	-	-	-	-	-
公営企業(法非適)等に対する繰出し	371,981	3,544	2,621	35.2	2,498	41.9
人件費関係合計	9,894,159	94,263	84,896	11.0	86,923	8.4
職員給の目的別内訳	6,010,744	57,265	49,607	15.4	51,698	10.8
議会関係	50,429	480	518	7.3	516	7.0
総務関係	1,115,706	10,630	10,578	0.5	9,637	10.3
税務関係	332,605	3,169	2,922	8.5	2,754	15.1
民生関係	703,805	6,705	8,807	23.9	10,656	37.1
衛生関係	541,857	5,162	4,356	18.5	6,051	14.7
労働関係	-	-	65	-	65	-
農林水産業関係	388,043	3,697	2,381	55.3	1,733	113.3
商工関係	179,954	1,714	993	72.6	884	93.9
土木関係	368,236	3,508	4,726	25.8	4,548	22.9
消防関係	999,666	9,524	5,397	76.5	5,139	85.3
教育関係	1,330,443	12,675	8,863	43.0	9,713	30.5

人件費関係比較データ

岩手県 花巻市

決算額/標準財政規模の比較

人件費関係内訳	当該団体決算額 (千円)	決算額/標準財政規模				
		当該団体 (%)	類似団体平均 (%)	対比 (差引)	全国市町村平均 (%)	対比 (差引)
議員報酬手当	232,202	0.8	1.0	0.2	0.9	0.1
委員等報酬	485,047	1.8	1.4	0.4	1.4	0.4
市町村長等特別職の給与	46,221	0.2	0.2	0.0	0.3	0.1
職員給	6,010,744	22.0	23.8	1.8	23.3	1.3
基本給	3,923,672	14.4	15.6	1.2	15.3	0.9
給料	3,790,606	13.9	14.8	0.9	14.2	0.3
扶養手当	131,782	0.5	0.5	0.0	0.4	0.1
地域手当	1,284	0.0	0.3	0.3	0.7	0.7
その他の手当	2,087,072	7.6	8.1	0.5	8.0	0.4
住居手当	31,575	0.1	0.2	0.1	0.3	0.2
通勤手当	58,633	0.2	0.2	0.0	0.3	0.1
単身赴任手当	1,188	0.0	0.0	0.0	0.0	0.0
特殊勤務手当	14,195	0.1	0.1	0.0	0.1	0.0
時間外勤務手当	237,091	0.9	0.7	0.2	0.7	0.2
宿日直手当	580	0.0	0.0	0.0	0.0	0.0
管理職員特別勤務手当	1	0.0	0.0	0.0	0.0	0.0
休日勤務手当	54,501	0.2	0.1	0.1	0.1	0.1
管理職手当	65,621	0.2	0.4	0.2	0.3	0.1
期末勤勉手当	1,516,081	5.5	6.2	0.7	6.0	0.5
寒冷地手当	65,578	0.2	0.1	0.1	0.1	0.1
児童手当	27,390	0.1	0.1	0.0	0.1	0.0
その他	14,638	0.1	0.0	0.1	0.0	0.1
臨時職員給与	-	-	0.0	-	0.0	-
地方公務員共済組合等負担金	1,058,000	3.9	4.1	0.2	4.1	0.2
退職金	1,011,687	3.7	3.8	0.1	3.5	0.2
退職手当	-	-	2.2	-	2.4	-
退職手当組合負担金	1,011,687	3.7	1.6	2.1	1.1	2.6
恩給及び退職年金	-	-	0.0	-	0.0	-
災害補償費	7,323	0.0	0.0	0.0	0.0	0.0
地方公務員災害補償基金負担金	7,323	0.0	0.0	0.0	0.0	0.0
その他	-	-	0.0	-	0.0	-
職員互助会補助金	18,816	0.1	0.0	0.1	0.1	0.0
その他	19,739	0.1	0.1	0.0	0.1	0.0
人件費合計	8,889,779	32.5	34.6	2.1	33.7	1.2
事業費支弁に係る職員の人件費	168,899	0.6	0.8	0.2	0.7	0.1
普通建設事業費	168,899	0.6	0.7	0.1	0.7	0.1
災害復旧事業費	-	-	0.0	-	0.0	-
失業対策事業費	-	-	-	-	0.0	-
物件費	303,275	1.1	1.4	0.3	1.4	0.3
補助費等	159,855	0.6	2.3	1.7	1.9	1.3
公営企業(法適)等に対する繰出し	370	0.0	0.3	0.3	0.5	0.5
公営企業(法適)等に対する繰出し	-	-	0.0	-	0.0	-
繰出金	371,981	1.4	1.3	0.1	1.1	0.3
人件費関係合計	9,894,159	36.2	40.7	4.5	39.3	3.1
職員給の目的別内訳	6,010,744	22.0	23.8	1.8	23.3	1.3
議会関係	50,429	0.2	0.2	0.0	0.2	0.0
総務関係	1,115,706	4.1	5.1	1.0	4.4	0.3
税務関係	332,605	1.2	1.4	0.2	1.2	0.0
民生関係	703,805	2.6	4.2	1.6	4.8	2.2
衛生関係	541,857	2.0	2.1	0.1	2.7	0.7
労働関係	-	-	0.0	-	0.0	-
農林水産業関係	388,043	1.4	1.1	0.3	0.8	0.6
商工関係	179,954	0.7	0.5	0.2	0.4	0.3
土木関係	368,236	1.3	2.3	1.0	2.1	0.8
消防関係	999,666	3.7	2.6	1.1	2.3	1.4
教育関係	1,330,443	4.9	4.3	0.6	4.4	0.5

人件費関係比較データ

岩手県 花巻市

職員1人当たり決算額の比較

人件費関係内訳	当該団体決算額 (千円)	職員1人当たり決算額				
		当該団体(円)	類似団体平均(円)	対比(%)	全国市町村平均(円)	対比(%)
議員報酬手当	232,202	233,369	272,399	14.3	243,221	4.1
委員等報酬	485,047	487,484	386,434	26.1	394,402	23.6
市町村長等特別職の給与	46,221	46,453	55,171	15.8	73,294	36.6
職員給	6,010,744	6,040,949	6,443,767	6.3	6,612,625	8.6
基本給	3,923,672	3,943,389	4,235,113	6.9	4,339,588	9.1
給料	3,790,606	3,809,654	4,014,350	5.1	4,024,905	5.3
扶養手当	131,782	132,444	126,250	4.9	121,458	9.0
地域手当	1,284	1,290	94,513	98.6	193,225	99.3
その他の手当	2,087,072	2,097,560	2,202,793	4.8	2,265,385	7.4
住居手当	31,575	31,734	66,073	52.0	72,539	56.3
通勤手当	58,633	58,928	63,740	7.5	79,597	26.0
単身赴任手当	1,188	1,194	277	331.0	238	401.7
特殊勤務手当	14,195	14,266	15,609	8.6	24,600	42.0
時間外勤務手当	237,091	238,282	200,884	18.6	205,034	16.2
宿日直手当	580	583	1,516	61.5	3,143	81.5
管理職員特別勤務手当	1	1	605	99.8	869	99.9
休日勤務手当	54,501	54,775	28,853	89.8	32,083	70.7
管理職手当	65,621	65,951	101,060	34.7	92,677	28.8
期末勤勉手当	1,516,081	1,523,699	1,669,474	8.7	1,706,654	10.7
寒冷地手当	65,578	65,908	22,623	191.3	14,450	356.1
児童手当	27,390	27,528	23,800	15.7	20,545	34.0
その他	14,638	14,712	8,278	77.7	12,957	13.5
臨時職員給与	-	-	5,861	-	7,651	-
地方公務員共済組合等負担金	1,058,000	1,063,317	1,119,103	5.0	1,156,122	8.0
退職金	1,011,687	1,016,771	1,027,369	1.0	1,000,752	1.6
退職手当	-	-	600,194	-	680,604	-
退職手当組合負担金	1,011,687	1,016,771	427,174	138.0	320,147	217.6
恩給及び退職年金	-	-	2,148	-	5,179	-
災害補償費	7,323	7,360	9,742	24.5	10,271	28.3
地方公務員災害補償基金負担金	7,323	7,360	7,808	5.7	8,517	13.6
その他	-	-	1,934	-	1,754	-
職員互助会補助金	18,816	18,911	10,845	74.4	14,314	32.1
その他	19,739	19,838	37,755	47.5	39,735	50.1
人件費合計	8,889,779	8,934,451	9,364,732	4.6	9,549,914	6.4
事業費支弁に係る職員の人件費	168,899	169,748	203,625	16.6	200,334	15.3
普通建設事業費	168,899	169,748	199,855	15.1	194,738	12.8
災害復旧事業費	-	-	3,770	-	4,922	-
失業対策事業費	-	-	-	-	674	-
物件費	303,275	304,799	391,821	22.2	391,348	22.1
補助費等	159,855	160,658	633,602	74.6	527,273	69.5
公営企業(法適)等に対する繰出し	370	372	92,488	99.6	128,406	99.7
公営企業(法適)等に対する繰出し	-	-	957	-	1,468	-
繰出金	371,981	373,850	340,457	9.8	319,541	17.0
人件費関係合計	9,894,159	9,943,878	11,027,680	9.8	11,118,284	10.6
職員給の目的別内訳	6,010,744	6,040,949	6,443,767	6.3	6,612,625	8.6
議会関係	50,429	50,682	67,326	24.7	66,033	23.2
総務関係	1,115,706	1,121,313	1,373,989	18.4	1,232,713	9.0
税務関係	332,605	334,276	379,554	11.9	352,291	5.1
民生関係	703,805	707,342	1,143,990	38.2	1,363,034	48.1
衛生関係	541,857	544,580	565,830	3.8	773,918	29.6
労働関係	-	-	8,463	-	8,338	-
農林水産業関係	388,043	389,993	309,277	26.1	221,673	75.9
商工関係	179,954	180,858	129,041	40.2	113,134	59.9
土木関係	368,236	370,086	613,911	39.7	581,705	36.4
消防関係	999,666	1,004,689	701,110	43.3	657,367	52.8
教育関係	1,330,443	1,337,129	1,151,275	16.1	1,242,419	7.6

物件費比較データ

岩手県 花巻市

人口1人当たり決算額の比較

物件費内訳	当該団体決算額 (千円)	人口1人当たり決算額				
		当該団体(円)	類似団体平均(円)	対比(%)	全国市町村平均(円)	対比(%)
賃金	303,275	2,889	3,016	4.2	3,060	5.6
議会費	-	-	4	-	5	-
総務費	58,377	556	479	16.1	428	29.9
民生費	70,420	671	881	23.8	964	30.4
衛生費	30,696	292	203	43.8	222	31.5
労働費	1,083	10	17	41.2	10	0.0
農林水産業費	7,225	69	66	4.5	59	16.9
商工費	8,988	86	36	138.9	49	75.5
土木費	13,738	131	77	70.1	69	89.9
消防費	3,230	31	6	416.7	10	210.0
教育費	109,518	1,043	1,248	16.4	1,243	16.1
旅費	60,445	576	458	25.8	435	32.4
議会費	10,141	97	79	22.8	61	59.0
総務費	23,022	219	99	121.2	90	143.3
民生費	1,490	14	18	22.2	37	62.2
衛生費	1,338	13	8	62.5	16	18.8
労働費	432	4	1	300.0	0	0.0
農林水産業費	3,595	34	20	70.0	17	100.0
商工費	3,922	37	13	184.6	12	208.3
土木費	975	9	13	30.8	13	30.8
消防費	6,213	59	153	61.4	127	53.5
教育費	9,317	89	55	61.8	63	41.3
交際費	4,158	40	24	66.7	31	29.0
議会費	574	5	5	0.0	6	16.7
総務費	3,180	30	16	87.5	21	42.9
民生費	-	-	0	-	0	-
衛生費	-	-	-	-	0	-
労働費	-	-	-	-	0	-
農林水産業費	-	-	0	-	0	-
商工費	-	-	0	-	0	-
土木費	-	-	0	-	0	-
消防費	-	-	1	-	1	-
教育費	404	4	2	100.0	3	33.3
需用費	1,406,564	13,401	9,489	41.2	9,534	40.6
議会費	7,070	67	48	39.6	41	63.4
総務費	232,968	2,220	1,490	49.0	1,434	54.8
民生費	47,272	450	651	30.9	731	38.4
衛生費	210,892	2,009	1,539	30.5	1,522	32.0
労働費	4,211	40	19	110.5	14	185.7
農林水産業費	26,409	252	157	60.5	142	77.5
商工費	58,133	554	100	454.0	157	252.9
土木費	124,694	1,188	435	173.1	507	134.3
消防費	96,539	920	353	160.6	352	161.4
教育費	598,376	5,701	4,697	21.4	4,634	23.0

物件費比較データ

岩手県 花巻市

人口1人当たり決算額の比較

物件費内訳	当該団体決算額 (千円)	人口1人当たり決算額				
		当該団体(円)	類似団体平均(円)	対比(%)	全国市町村平均(円)	対比(%)
役務費	218,848	2,085	1,812	15.1	2,131	2.2
議会費	2,372	23	6	283.3	9	155.6
総務費	90,341	861	770	11.8	791	8.8
民生費	16,395	156	225	30.7	268	41.8
衛生費	24,075	229	236	3.0	466	50.9
労働費	1,186	11	5	120.0	3	266.7
農林水産業費	2,260	22	22	0.0	18	22.2
商工費	8,872	85	22	286.4	27	214.8
土木費	3,771	36	53	32.1	111	67.6
消防費	20,130	192	77	149.4	69	178.3
教育費	49,446	471	397	18.6	370	27.3
備品購入費	122,710	1,169	1,050	11.3	955	22.4
議会費	-	-	1	-	2	-
総務費	14,427	137	100	37.0	88	55.7
民生費	2,347	22	38	42.1	46	52.2
衛生費	495	5	19	73.7	23	78.3
労働費	79	1	2	50.0	1	0.0
農林水産業費	-	-	7	-	8	-
商工費	939	9	4	125.0	7	28.6
土木費	63	1	7	85.7	10	90.0
消防費	20,189	192	65	195.4	60	220.0
教育費	84,171	802	807	0.6	711	12.8
委託料	2,468,126	23,514	22,129	6.3	23,402	0.5
議会費	433	4	43	90.7	34	88.2
総務費	522,949	4,982	3,833	30.0	4,040	23.3
民生費	138,694	1,321	2,107	37.3	2,944	55.1
衛生費	628,588	5,989	8,779	31.8	8,170	26.7
労働費	5,371	51	153	66.7	160	68.1
農林水産業費	225,155	2,145	592	262.3	447	379.9
商工費	168,576	1,606	615	161.1	621	158.6
土木費	148,765	1,417	1,756	19.3	2,169	34.7
消防費	12,096	115	211	45.5	231	50.2
教育費	617,499	5,883	4,041	45.6	4,584	28.3

物件費比較データ

岩手県 花巻市

人口1人当たり決算額の比較

物件費内訳	当該団体決算額 (千円)	人口1人当たり決算額				
		当該団体(円)	類似団体平均(円)	対比(%)	全国市町村平均(円)	対比(%)
その他	469,932	4,477	3,593	24.6	4,553	1.7
議会費	2,508	24	10	140.0	9	166.7
総務費	234,806	2,237	1,727	29.5	1,976	13.2
民生費	12,837	122	211	42.2	316	61.4
衛生費	14,726	140	108	29.6	227	38.3
労働費	521	5	7	28.6	7	28.6
農林水産業費	17,115	163	51	219.6	61	167.2
商工費	15,585	148	52	184.6	98	51.0
土木費	9,721	93	191	51.3	410	77.3
消防費	8,850	84	50	68.0	100	16.0
教育費	153,263	1,460	1,188	22.9	1,350	8.1
物件費合計	5,054,058	48,151	41,572	15.8	44,100	9.2
議会費	23,098	220	197	11.7	166	32.5
総務費	1,180,070	11,243	8,513	32.1	8,868	26.8
民生費	289,455	2,758	4,132	33.3	5,306	48.0
衛生費	910,810	8,677	10,894	20.4	10,645	18.5
労働費	12,883	123	203	39.4	194	36.6
農林水産業費	281,759	2,684	913	194.0	752	256.9
商工費	265,015	2,525	842	199.9	971	160.0
土木費	301,727	2,875	2,531	13.6	3,289	12.6
消防費	167,247	1,593	914	74.3	951	67.5
教育費	1,621,994	15,453	12,434	24.3	12,958	19.3
うち経常的なもの	3,883,966	37,003	36,358	1.8	36,178	2.3
賃金	61,323	584	2,085	72.0	2,094	72.1
旅費	44,137	421	391	7.7	355	18.6
交際費	4,158	40	22	81.8	27	48.1
需用費	1,182,581	11,267	9,009	25.1	8,457	33.2
役務費	188,441	1,795	1,658	8.3	1,592	12.8
備品購入費	75,394	718	567	26.6	571	25.7
委託料	2,025,233	19,295	19,512	1.1	19,391	0.5
その他	302,699	2,884	3,113	7.4	3,691	21.9

物件費比較データ

岩手県 花巻市

決算額/標準財政規模の比較

物件費内訳	当該団体決算額 (千円)	決算額/標準財政規模				
		当該団体(%)	類似団体平均(%)	対比(差引)	全国市町村平均(%)	対比(差引)
賃金	303,275	1.1	1.4	0.3	1.4	0.3
議会費	-	-	0.0	-	0.0	-
総務費	58,377	0.2	0.2	0.0	0.2	0.0
民生費	70,420	0.3	0.4	0.1	0.4	0.1
衛生費	30,696	0.1	0.1	0.0	0.1	0.0
労働費	1,083	0.0	0.0	0.0	0.0	0.0
農林水産業費	7,225	0.0	0.0	0.0	0.0	0.0
商工費	8,988	0.0	0.0	0.0	0.0	0.0
土木費	13,738	0.1	0.0	0.1	0.0	0.1
消防費	3,230	0.0	0.0	0.0	0.0	0.0
教育費	109,518	0.4	0.6	0.2	0.6	0.2
旅費	60,445	0.2	0.2	0.0	0.2	0.0
議会費	10,141	0.0	0.0	0.0	0.0	0.0
総務費	23,022	0.1	0.0	0.1	0.0	0.1
民生費	1,490	0.0	0.0	0.0	0.0	0.0
衛生費	1,338	0.0	0.0	0.0	0.0	0.0
労働費	432	0.0	0.0	0.0	0.0	0.0
農林水産業費	3,595	0.0	0.0	0.0	0.0	0.0
商工費	3,922	0.0	0.0	0.0	0.0	0.0
土木費	975	0.0	0.0	0.0	0.0	0.0
消防費	6,213	0.0	0.1	0.1	0.1	0.1
教育費	9,317	0.0	0.0	0.0	0.0	0.0
交際費	4,158	0.0	0.0	0.0	0.0	0.0
議会費	574	0.0	0.0	0.0	0.0	0.0
総務費	3,180	0.0	0.0	0.0	0.0	0.0
民生費	-	-	0.0	-	0.0	-
衛生費	-	-	-	-	0.0	-
労働費	-	-	-	-	0.0	-
農林水産業費	-	-	0.0	-	0.0	-
商工費	-	-	0.0	-	0.0	-
土木費	-	-	0.0	-	0.0	-
消防費	-	-	0.0	-	0.0	-
教育費	404	0.0	0.0	0.0	0.0	0.0
需用費	1,406,564	5.1	4.6	0.5	4.3	0.8
議会費	7,070	0.0	0.0	0.0	0.0	0.0
総務費	232,968	0.9	0.7	0.2	0.6	0.3
民生費	47,272	0.2	0.3	0.1	0.3	0.1
衛生費	210,892	0.8	0.7	0.1	0.7	0.1
労働費	4,211	0.0	0.0	0.0	0.0	0.0
農林水産業費	26,409	0.1	0.1	0.0	0.1	0.0
商工費	58,133	0.2	0.0	0.2	0.1	0.1
土木費	124,694	0.5	0.2	0.3	0.2	0.3
消防費	96,539	0.4	0.2	0.2	0.2	0.2
教育費	598,376	2.2	2.3	0.1	2.1	0.1

物件費比較データ

岩手県 花巻市

決算額/標準財政規模の比較

物件費内訳	当該団体決算額 (千円)	決算額/標準財政規模				
		当該団体(%)	類似団体平均(%)	対比(差引)	全国市町村平均(%)	対比(差引)
役務費	218,848	0.8	0.9	0.1	1.0	0.2
議会費	2,372	0.0	0.0	0.0	0.0	0.0
総務費	90,341	0.3	0.4	0.1	0.4	0.1
民生費	16,395	0.1	0.1	0.0	0.1	0.0
衛生費	24,075	0.1	0.1	0.0	0.2	0.1
労働費	1,186	0.0	0.0	0.0	0.0	0.0
農林水産業費	2,260	0.0	0.0	0.0	0.0	0.0
商工費	8,872	0.0	0.0	0.0	0.0	0.0
土木費	3,771	0.0	0.0	0.0	0.0	0.0
消防費	20,130	0.1	0.0	0.1	0.0	0.1
教育費	49,446	0.2	0.2	0.0	0.2	0.0
備品購入費	122,710	0.4	0.5	0.1	0.4	0.0
議会費	-	-	0.0	-	0.0	-
総務費	14,427	0.1	0.0	0.1	0.0	0.1
民生費	2,347	0.0	0.0	0.0	0.0	0.0
衛生費	495	0.0	0.0	0.0	0.0	0.0
労働費	79	0.0	0.0	0.0	0.0	0.0
農林水産業費	-	-	0.0	-	0.0	-
商工費	939	0.0	0.0	0.0	0.0	0.0
土木費	63	0.0	0.0	0.0	0.0	0.0
消防費	20,189	0.1	0.0	0.1	0.0	0.1
教育費	84,171	0.3	0.4	0.1	0.3	0.0
委託料	2,468,126	9.0	10.6	1.6	10.6	1.6
議会費	433	0.0	0.0	0.0	0.0	0.0
総務費	522,949	1.9	1.8	0.1	1.8	0.1
民生費	138,694	0.5	1.0	0.5	1.3	0.8
衛生費	628,588	2.3	4.2	1.9	3.7	1.4
労働費	5,371	0.0	0.1	0.1	0.1	0.1
農林水産業費	225,155	0.8	0.3	0.5	0.2	0.6
商工費	168,576	0.6	0.3	0.3	0.3	0.3
土木費	148,765	0.5	0.8	0.3	1.0	0.5
消防費	12,096	0.0	0.1	0.1	0.1	0.1
教育費	617,499	2.3	1.9	0.4	2.1	0.2

物件費比較データ

岩手県 花巻市

決算額/標準財政規模の比較

物件費内訳	当該団体決算額 (千円)	決算額/標準財政規模				
		当該団体(%)	類似団体平均(%)	対比(差引)	全国市町村平均(%)	対比(差引)
その他	469,932	1.7	1.7	0.0	2.1	0.4
議会費	2,508	0.0	0.0	0.0	0.0	0.0
総務費	234,806	0.9	0.8	0.1	0.9	0.0
民生費	12,837	0.0	0.1	0.1	0.1	0.1
衛生費	14,726	0.1	0.1	0.0	0.1	0.0
労働費	521	0.0	0.0	0.0	0.0	0.0
農林水産業費	17,115	0.1	0.0	0.1	0.0	0.1
商工費	15,585	0.1	0.0	0.1	0.0	0.1
土木費	9,721	0.0	0.1	0.1	0.2	0.2
消防費	8,850	0.0	0.0	0.0	0.0	0.0
教育費	153,263	0.6	0.6	0.0	0.6	0.0
物件費合計	5,054,058	18.5	19.9	1.4	19.9	1.4
議会費	23,098	0.1	0.1	0.0	0.1	0.0
総務費	1,180,070	4.3	4.1	0.2	4.0	0.3
民生費	289,455	1.1	2.0	0.9	2.4	1.3
衛生費	910,810	3.3	5.2	1.9	4.8	1.5
労働費	12,883	0.0	0.1	0.1	0.1	0.1
農林水産業費	281,759	1.0	0.4	0.6	0.3	0.7
商工費	265,015	1.0	0.4	0.6	0.4	0.6
土木費	301,727	1.1	1.2	0.1	1.5	0.4
消防費	167,247	0.6	0.4	0.2	0.4	0.2
教育費	1,621,994	5.9	6.0	0.1	5.9	0.0
うち経常的なもの	3,883,966	14.2	17.4	3.2	16.3	2.1
賃金	61,323	0.2	1.0	0.8	0.9	0.7
旅費	44,137	0.2	0.2	0.0	0.2	0.0
交際費	4,158	0.0	0.0	0.0	0.0	0.0
需用費	1,182,581	4.3	4.3	0.0	3.8	0.5
役務費	188,441	0.7	0.8	0.1	0.7	0.0
備品購入費	75,394	0.3	0.3	0.0	0.3	0.0
委託料	2,025,233	7.4	9.4	2.0	8.8	1.4
その他	302,699	1.1	1.5	0.4	1.7	0.6

扶助費比較データ

岩手県 花巻市

人口1人当たり決算額の比較

扶助費内訳	当該団体決算額 (千円)	人口1人当たり決算額				
		当該団体(円)	類似団体平均(円)	対比(%)	全国市町村平均(円)	対比(%)
補助事業	4,081,817	38,888	40,835	4.8	44,137	11.9
民生費	4,021,763	38,316	40,518	5.4	43,177	11.3
社会福祉費	787,875	7,506	7,042	6.6	7,035	6.7
老人福祉費	3,667	35	38	7.9	114	69.3
児童福祉費	2,258,351	21,516	19,460	10.6	16,384	31.3
生活保護費	971,870	9,259	13,972	33.7	19,642	52.9
災害救助費	-	-	7	-	2	-
衛生費	47	0	12	100.0	744	100.0
教育費	60,007	572	305	87.5	216	164.8
その他	-	-	-	-	-	-
単独事業	903,694	8,610	9,412	8.5	10,450	17.6
民生費	875,885	8,345	8,441	1.1	9,361	10.9
社会福祉費	426,970	4,068	3,010	35.1	2,965	37.2
老人福祉費	293,758	2,799	1,635	71.2	1,670	67.6
児童福祉費	155,157	1,478	3,745	60.5	4,676	68.4
生活保護費	-	-	36	-	41	-
災害救助費	-	-	15	-	8	-
衛生費	-	-	458	-	439	-
教育費	27,809	265	513	48.3	650	59.2
その他	-	-	-	-	0	-
合計	4,985,511	47,498	50,248	5.5	54,587	13.0
民生費	4,897,648	46,661	48,960	4.7	52,538	11.2
社会福祉費	1,214,845	11,574	10,052	15.1	10,000	15.7
老人福祉費	297,425	2,834	1,673	69.4	1,784	58.9
児童福祉費	2,413,508	22,994	23,205	0.9	21,060	9.2
生活保護費	971,870	9,259	14,008	33.9	19,684	53.0
災害救助費	-	-	21	-	10	-
衛生費	47	0	470	100.0	1,182	100.0
教育費	87,816	837	818	2.3	867	3.5
その他	-	-	-	-	0	-

決算額/標準財政規模の比較

扶助費内訳	当該団体決算額 (千円)	決算額/標準財政規模				
		当該団体(%)	類似団体平均(%)	対比(差引)	全国市町村平均(%)	対比(差引)
補助事業	4,081,817	14.9	19.6	4.7	19.9	5.0
民生費	4,021,763	14.7	19.4	4.7	19.5	4.8
社会福祉費	787,875	2.9	3.4	0.5	3.2	0.3
老人福祉費	3,667	0.0	0.0	0.0	0.1	0.1
児童福祉費	2,258,351	8.3	9.3	1.0	7.4	0.9
生活保護費	971,870	3.6	6.7	3.1	8.9	5.3
災害救助費	-	-	0.0	-	0.0	-
衛生費	47	0.0	0.0	0.0	0.3	0.3
教育費	60,007	0.2	0.1	0.1	0.1	0.1
その他	-	-	-	-	-	-
単独事業	903,694	3.3	4.5	1.2	4.7	1.4
民生費	875,885	3.2	4.0	0.8	4.2	1.0
社会福祉費	426,970	1.6	1.4	0.2	1.3	0.3
老人福祉費	293,758	1.1	0.8	0.3	0.8	0.3
児童福祉費	155,157	0.6	1.8	1.2	2.1	1.5
生活保護費	-	-	0.0	-	0.0	-
災害救助費	-	-	0.0	-	0.0	-
衛生費	-	-	0.2	-	0.2	-
教育費	27,809	0.1	0.2	0.1	0.3	0.2
その他	-	-	-	-	0.0	-
合計	4,985,511	18.2	24.1	5.9	24.6	6.4
民生費	4,897,648	17.9	23.5	5.6	23.7	5.8
社会福祉費	1,214,845	4.4	4.8	0.4	4.5	0.1
老人福祉費	297,425	1.1	0.8	0.3	0.8	0.3
児童福祉費	2,413,508	8.8	11.1	2.3	9.5	0.7
生活保護費	971,870	3.6	6.7	3.1	8.9	5.3
災害救助費	-	-	0.0	-	0.0	-
衛生費	47	0.0	0.2	0.2	0.5	0.5
教育費	87,816	0.3	0.4	0.1	0.4	0.1
その他	-	-	-	-	0.0	-

繰出金比較データ

岩手県 花巻市

人口1人当たり決算額の比較

公営企業（法非適）等に対する繰出しの状況	当該団体決算額 （千円）	人口1人当たり決算額				
		当該団体（円）	類似団体平均（円）	対比（％）	全国市町村平均（円）	対比（％）
公営企業会計	2,075,227	19,771	13,733	44.0	10,389	90.3
交通事業	-	-	38	-	19	-
簡易水道事業	163,683	1,559	284	448.9	482	223.4
港湾整備事業	-	-	-	-	16	-
市場事業	39,348	375	200	87.5	189	98.4
と畜場事業	-	-	70	-	76	-
観光施設事業	-	-	118	-	273	-
宅地造成事業	-	-	164	-	433	-
下水道事業	1,872,196	17,837	12,657	40.9	8,451	111.1
有料道路事業	-	-	-	-	8	-
駐車場整備事業	-	-	174	-	141	-
介護サービス事業	-	-	28	-	231	-
その他事業	-	-	-	-	70	-
国民健康保険事業会計	772,915	7,364	7,724	4.7	9,224	20.2
直診勘定	121,000	1,153	49	2,253.1	83	1,289.2
老人保健医療事業会計	820,059	7,813	7,032	11.1	6,551	19.3
介護保険事業会計	1,016,309	9,683	8,232	17.6	7,805	24.1
介護サービス事業勘定	16,058	153	28	446.4	126	21.4
公益質屋事業会計	-	-	-	-	-	-
農業共済事業会計	-	-	6	-	7	-
収益事業会計	-	-	-	-	13	-
交通災害共済事業会計	337	3	2	50.0	3	0.0
公立大学附属病院事業会計	-	-	-	-	-	-
基金	53,776	512	329	55.6	283	80.9
財産区	-	-	-	-	2	-
繰出金合計	4,875,681	46,451	37,135	25.1	34,486	34.7

決算額/標準財政規模の比較

公営企業（法非適）等に対する繰出しの状況	当該団体決算額 （千円）	決算額/標準財政規模				
		当該団体（％）	類似団体平均（％）	対比（差引）	全国市町村平均（％）	対比（差引）
公営企業会計	2,075,227	7.6	6.6	1.0	4.7	2.9
交通事業	-	-	0.0	-	0.0	-
簡易水道事業	163,683	0.6	0.1	0.5	0.2	0.4
港湾整備事業	-	-	-	-	0.0	-
市場事業	39,348	0.1	0.1	0.0	0.1	0.0
と畜場事業	-	-	0.0	-	0.0	-
観光施設事業	-	-	0.1	-	0.1	-
宅地造成事業	-	-	0.1	-	0.2	-
下水道事業	1,872,196	6.8	6.1	0.7	3.8	3.0
有料道路事業	-	-	-	-	0.0	-
駐車場整備事業	-	-	0.1	-	0.1	-
介護サービス事業	-	-	0.0	-	0.1	-
その他事業	-	-	-	-	0.0	-
国民健康保険事業会計	772,915	2.8	3.7	0.9	4.2	1.4
直診勘定	121,000	0.4	0.0	0.4	0.0	0.4
老人保健医療事業会計	820,059	3.0	3.4	0.4	3.0	0.0
介護保険事業会計	1,016,309	3.7	3.9	0.2	3.5	0.2
介護サービス事業勘定	16,058	0.1	0.0	0.1	0.1	0.0
公益質屋事業会計	-	-	-	-	-	-
農業共済事業会計	-	-	0.0	-	0.0	-
収益事業会計	-	-	-	-	0.0	-
交通災害共済事業会計	337	0.0	0.0	0.0	0.0	0.0
公立大学附属病院事業会計	-	-	-	-	-	-
基金	53,776	0.2	0.2	0.0	0.1	0.1
財産区	-	-	-	-	0.0	-
繰出金合計	4,875,681	17.8	17.8	0.0	15.6	2.2

補助費等比較データ

岩手県 花巻市

人口1人当たり決算額の比較

補助費等内訳	当該団体決算額 (千円)	人口1人当たり決算額				
		当該団体(円)	類似団体平均(円)	対比(%)	全国市町村平均(円)	対比(%)
補助費等	2,568,933	24,475	29,262	16.4	33,965	27.9
負担金・寄附金	911,503	8,684	12,512	30.6	12,446	30.2
国・県に対するもの	26,312	251	459	45.3	809	69.0
一部事務組合に対するもの	586,393	5,587	10,220	45.3	9,228	39.5
その他	298,798	2,847	1,833	55.3	2,409	18.2
補助交付金	1,405,721	13,393	9,409	42.3	9,805	36.6
加入団体に対する還付金	-	-	-	-	-	-
その他	251,709	2,398	7,340	67.3	11,714	79.5
上記のうち経常的なもの	1,850,680	17,632	21,263	17.1	24,425	27.8
負担金・寄附金	718,574	6,846	10,732	36.2	10,331	33.7
国・県に対するもの	661	6	289	97.9	490	98.8
一部事務組合に対するもの	586,393	5,587	9,303	39.9	8,153	31.5
その他	131,520	1,253	1,140	9.9	1,688	25.8
補助交付金	986,771	9,401	6,138	53.2	6,732	39.6
加入団体に対する還付金	-	-	-	-	-	-
その他	145,335	1,385	4,394	68.5	7,363	81.2
単独で行う補助交付金	813,966	7,755	7,001	10.8	7,548	2.7
総務関係	139,762	1,332	1,115	19.5	876	52.1
民生関係	168,504	1,605	2,055	21.9	2,210	27.4
衛生関係	147,623	1,406	576	144.1	719	95.5
農林水産業関係	33,974	324	859	62.3	607	46.6
商工関係	202,420	1,928	1,082	78.2	1,177	63.8
土木関係	1,618	15	109	86.2	312	95.2
教育関係	85,380	813	914	11.1	1,362	40.3
その他	34,685	330	291	13.4	287	15.0

決算額/標準財政規模の比較

補助費等内訳	当該団体決算額 (千円)	決算額/標準財政規模				
		当該団体(%)	類似団体平均(%)	対比(差引)	全国市町村平均(%)	対比(差引)
補助費等	2,568,933	9.4	14.0	4.6	15.3	5.9
負担金・寄附金	911,503	3.3	6.0	2.7	5.6	2.3
国・県に対するもの	26,312	0.1	0.2	0.1	0.4	0.3
一部事務組合に対するもの	586,393	2.1	4.9	2.8	4.2	2.1
その他	298,798	1.1	0.9	0.2	1.1	0.0
補助交付金	1,405,721	5.1	4.5	0.6	4.4	0.7
加入団体に対する還付金	-	-	-	-	-	-
その他	251,709	0.9	3.5	2.6	5.3	4.4
上記のうち経常的なもの	1,850,680	6.8	10.2	3.4	11.0	4.2
負担金・寄附金	718,574	2.6	5.1	2.5	4.7	2.1
国・県に対するもの	661	0.0	0.1	0.1	0.2	0.2
一部事務組合に対するもの	586,393	2.1	4.5	2.4	3.7	1.6
その他	131,520	0.5	0.5	0.0	0.8	0.3
補助交付金	986,771	3.6	2.9	0.7	3.0	0.6
加入団体に対する還付金	-	-	-	-	-	-
その他	145,335	0.5	2.1	1.6	3.3	2.8
単独で行う補助交付金	813,966	3.0	3.4	0.4	3.4	0.4
総務関係	139,762	0.5	0.5	0.0	0.4	0.1
民生関係	168,504	0.6	1.0	0.4	1.0	0.4
衛生関係	147,623	0.5	0.3	0.2	0.3	0.2
農林水産業関係	33,974	0.1	0.4	0.3	0.3	0.2
商工関係	202,420	0.7	0.5	0.2	0.5	0.2
土木関係	1,618	0.0	0.1	0.1	0.1	0.1
教育関係	85,380	0.3	0.4	0.1	0.6	0.3
その他	34,685	0.1	0.1	0.0	0.1	0.0

公債費関係比較データ

岩手県 花巻市

人口1人当たり決算額の比較

公債費関係内訳	当該団体決算額 (千円)	人口1人当たり決算額				
		当該団体(円)	類似団体平均(円)	対比(%)	全国市町村平均(円)	対比(%)
地方債元利償還金	7,448,129	70,960	48,015	47.8	48,565	46.1
一時借入金利子	-	-	48	-	33	-
公債費合計	7,448,129	70,960	48,063	47.6	48,597	46.0
実質公債費比率の構成要素(分子)	4,623,065	44,045	31,437	40.1	30,897	42.6
公債費充当一般財源等額(繰上償還額及び満期一括償還地方債の元金に係る分を除く。)	7,164,549	68,258	44,815	52.3	41,105	66.1
満期一括償還地方債の一年当たりの元金償還金に相当するもの(年度割相当額)等	-	-	42	-	4,596	-
公営企業債の償還の財源に充てたと認められる繰入金	1,823,501	17,373	13,385	29.8	12,733	36.4
一部事務組合等の起こした地方債に充てたと認められる補助金又は負担金に充当する一般財源等額	58,955	562	2,135	73.7	2,263	75.2
債務負担行為に基づく支出のうち公債費に準ずるものに充当する一般財源等額	430,241	4,099	2,467	66.2	1,717	138.7
一時借入金利子(同一団体における会計間の現金運用に係る利子は除く)	-	-	39	-	17	-
地方債に係る元利償還金及び準元利償還金に要する経費として普通交付税の額の算定に用いる基準財政需要額に算入された額	4,854,181	46,247	31,446	47.1	31,534	46.7

決算額/標準財政規模の比較

公債費関係内訳	当該団体決算額 (千円)	決算額/標準財政規模				
		当該団体(%)	類似団体平均(%)	対比(差引)	全国市町村平均(%)	対比(差引)
地方債元利償還金	7,448,129	27.2	23.0	4.2	21.9	5.3
一時借入金利子	-	-	0.0	-	0.0	-
公債費合計	7,448,129	27.2	23.1	4.1	21.9	5.3
実質公債費比率の構成要素(分子)	4,623,065	16.9	15.1	1.8	14.0	2.9
公債費充当一般財源等額(繰上償還額及び満期一括償還地方債の元金に係る分を除く。)	7,164,549	26.2	21.5	4.7	18.6	7.6
満期一括償還地方債の一年当たりの元金償還金に相当するもの(年度割相当額)等	-	-	0.0	-	2.1	-
公営企業債の償還の財源に充てたと認められる繰入金	1,823,501	6.7	6.4	0.3	5.8	0.9
一部事務組合等の起こした地方債に充てたと認められる補助金又は負担金に充当する一般財源等額	58,955	0.2	1.0	0.8	1.0	0.8
債務負担行為に基づく支出のうち公債費に準ずるものに充当する一般財源等額	430,241	1.6	1.2	0.4	0.8	0.8
一時借入金利子(同一団体における会計間の現金運用に係る利子は除く)	-	-	0.0	-	0.0	-
地方債に係る元利償還金及び準元利償還金に要する経費として普通交付税の額の算定に用いる基準財政需要額に算入された額	4,854,181	17.8	15.1	2.7	14.2	3.6

普通建設事業費比較データ

岩手県 花巻市

人口1人当たり決算額の比較

普通建設事業費内訳	当該団体決算額 (千円)	当該団体(円)		人口1人当たり決算額		
		当該団体(円)	類似団体平均(円)	対比(%)	全国市町村平均(円)	対比(%)
普通建設事業費	8,068,331	76,868	52,296	47.0	52,387	46.7
総務費	145,995	1,391	5,872	76.3	3,168	56.1
民生費	618,254	5,890	1,834	221.2	2,352	150.4
社会福祉費	11,266	107	328	67.4	508	78.9
老人福祉費	226,835	2,161	493	338.3	677	219.2
児童福祉費	380,153	3,622	1,013	257.6	1,157	213.1
その他	-	-	-	-	10	-
衛生費	199,843	1,904	2,546	25.2	3,049	37.6
清掃費	114,669	1,092	1,564	30.2	2,019	45.9
その他	85,174	811	982	17.4	1,030	21.3
労働費	-	-	-	-	31	-
農林水産業費	823,063	7,841	5,427	44.5	4,626	69.5
農業費	364,002	3,468	1,453	138.7	759	356.9
畜産業費	22,549	215	129	66.7	184	16.8
農地費	418,716	3,989	2,413	65.3	2,233	78.6
林業費	16,588	158	928	83.0	752	79.0
水産業費	1,208	12	505	97.6	697	98.3
商工費	597,859	5,696	989	475.9	901	532.2
土木費	4,006,941	38,175	25,321	50.8	27,701	37.8
道路橋りょう費	2,218,141	21,133	9,130	131.5	9,621	119.7
河川費	117,097	1,116	965	15.6	1,125	0.8
港湾費	-	-	430	-	789	-
都市計画費	993,955	9,470	13,006	27.2	13,740	31.1
街路費	426,106	4,060	4,940	17.8	5,207	22.0
公園費	120,634	1,149	2,365	51.4	2,812	59.1
下水道費	6,497	62	376	83.5	136	54.4
区画整理費等	440,718	4,199	5,325	21.1	5,584	24.8
住宅費	676,738	6,447	1,685	282.6	2,072	211.1
その他	1,010	10	106	90.6	353	97.2
消防費	239,029	2,277	1,293	76.1	1,252	81.9
教育費	1,097,377	10,455	8,921	17.2	9,045	15.6
小学校費	220,773	2,103	4,163	49.5	3,968	47.0
中学校費	507,106	4,831	1,977	144.4	2,112	128.7
高等学校費	-	-	2	-	110	-
社会教育費	236,373	2,252	1,484	51.8	1,302	73.0
保健体育費	127,957	1,219	977	24.8	1,262	3.4
大学費	-	-	-	-	21	-
その他	5,168	49	319	84.6	271	81.9
その他	339,970	3,239	88	3,580.7	262	1,136.3
うち単独事業費	5,676,896	54,085	33,281	62.5	31,889	69.6
総務費	136,808	1,303	4,299	69.7	2,462	47.1
民生費	332,845	3,171	1,146	176.7	1,467	116.2
社会福祉費	11,266	107	269	60.2	364	70.6
老人福祉費	144,590	1,378	394	249.7	453	204.2
児童福祉費	176,989	1,686	481	250.5	646	161.0
その他	-	-	-	-	5	-
衛生費	109,699	1,045	1,882	44.5	2,042	48.8
清掃費	24,525	234	963	75.7	1,142	79.5
その他	85,174	811	919	11.8	900	9.9
労働費	-	-	-	-	30	-
農林水産業費	476,291	4,538	2,168	109.3	1,776	155.5
農業費	132,154	1,259	421	199.0	317	297.2
畜産業費	22,549	215	97	121.6	74	190.5
農地費	312,966	2,982	1,048	184.5	942	216.6
林業費	7,414	71	458	84.5	332	78.6
水産業費	1,208	12	145	91.7	110	89.1
商工費	571,823	5,448	960	467.5	726	650.4
土木費	2,767,356	26,365	16,238	62.4	16,668	58.2
道路橋りょう費	2,171,936	20,692	7,883	162.5	7,315	182.9
河川費	117,097	1,116	648	72.2	660	69.1
港湾費	-	-	131	-	233	-
都市計画費	416,595	3,969	7,078	43.9	7,821	49.3
街路費	131,238	1,250	2,951	57.6	3,330	62.5
公園費	47,022	448	1,495	70.0	1,462	69.4
下水道費	6,497	62	178	65.2	82	24.4
区画整理費等	231,838	2,209	2,454	10.0	2,948	25.1
住宅費	61,728	588	420	40.0	441	33.3
その他	-	-	79	-	198	-
消防費	218,590	2,083	1,115	86.8	1,004	107.5
教育費	723,514	6,893	5,380	28.1	5,451	26.5
小学校費	18,326	175	2,108	91.7	2,043	91.4
中学校費	402,439	3,834	1,114	244.2	1,137	237.2
高等学校費	-	-	2	-	106	-
社会教育費	169,624	1,616	1,061	52.3	931	73.6
保健体育費	127,957	1,219	817	49.2	998	22.1
大学費	-	-	-	-	20	-
その他	5,168	49	278	82.4	216	77.3
その他	339,970	3,239	88	3,580.7	262	1,136.3

普通建設事業費比較データ

岩手県 花巻市

決算額/標準財政規模の比較							
普通建設事業費内訳	当該団体決算額 (千円)	決算額/標準財政規模					
		当該団体(%)	類似団体平均(%)	対比(差引)	全国市町村平均(%)	対比(差引)	
普通建設事業費	8,068,331	29.5	25.1	4.4	23.7	5.8	
総務費	145,995	0.5	2.8	2.3	1.4	0.9	
民生費	618,254	2.3	0.9	1.4	1.1	1.2	
社会福祉費	11,266	0.0	0.2	0.2	0.2	0.2	
老人福祉費	226,835	0.8	0.2	0.6	0.3	0.5	
児童福祉費	380,153	1.4	0.5	0.9	0.5	0.9	
その他	-	-	0.0	-	0.0	-	
衛生費	199,843	0.7	1.2	0.5	1.4	0.7	
清掃費	114,669	0.4	0.8	0.4	0.9	0.5	
その他	85,174	0.3	0.5	0.2	0.5	0.2	
労働費	-	-	0.0	-	0.0	-	
農林水産業費	823,063	3.0	2.6	0.4	2.1	0.9	
農業費	364,002	1.3	0.7	0.6	0.3	1.0	
畜産費	22,549	0.1	0.1	0.0	0.1	0.0	
農地費	418,716	1.5	1.2	0.3	1.0	0.5	
林業費	16,588	0.1	0.4	0.3	0.3	0.2	
水産業費	1,208	0.0	0.2	0.2	0.3	0.3	
商工費	597,859	2.2	0.5	1.7	0.4	1.8	
土木費	4,006,941	14.7	12.1	2.6	12.5	2.2	
道路橋りょう費	2,218,141	8.1	4.4	3.7	4.3	3.8	
河川費	117,097	0.4	0.5	0.1	0.5	0.1	
港湾費	-	-	0.2	-	0.4	-	
都市計画費	993,955	3.6	6.2	2.6	6.2	2.6	
街路費	426,106	1.6	2.4	0.8	2.4	0.8	
公園費	120,634	0.4	1.1	0.7	1.3	0.9	
下水道費	6,497	0.0	0.2	0.2	0.1	0.1	
区画整理費等	440,718	1.6	2.6	1.0	2.5	0.9	
住宅費	676,738	2.5	0.8	1.7	0.9	1.6	
その他	1,010	0.0	0.1	0.1	0.2	0.2	
消防費	239,029	0.9	0.6	0.3	0.6	0.3	
教育費	1,097,377	4.0	4.3	0.3	4.1	0.1	
小学校費	220,773	0.8	2.0	1.2	1.8	1.0	
中学校費	507,106	1.9	0.9	1.0	1.0	0.9	
高等学校費	-	-	0.0	-	0.0	-	
社会教育費	236,373	0.9	0.7	0.2	0.6	0.3	
保健体育費	127,957	0.5	0.5	0.0	0.6	0.1	
大学費	-	-	-	-	0.0	-	
その他	5,168	0.0	0.2	0.2	0.1	0.1	
その他	339,970	1.2	0.0	1.2	0.1	1.1	
うち単独事業費	5,676,896	20.8	16.0	4.8	14.4	6.4	
総務費	136,808	0.5	2.1	1.6	1.1	0.6	
民生費	332,845	1.2	0.5	0.7	0.7	0.5	
社会福祉費	11,266	0.0	0.1	0.1	0.2	0.2	
老人福祉費	144,590	0.5	0.2	0.3	0.2	0.3	
児童福祉費	176,989	0.6	0.2	0.4	0.3	0.3	
その他	-	-	0.0	-	0.0	-	
衛生費	109,699	0.4	0.9	0.5	0.9	0.5	
清掃費	24,525	0.1	0.5	0.4	0.5	0.4	
その他	85,174	0.3	0.4	0.1	0.4	0.1	
労働費	-	-	0.0	-	0.0	-	
農林水産業費	476,291	1.7	1.0	0.7	0.8	0.9	
農業費	132,154	0.5	0.2	0.3	0.1	0.4	
畜産費	22,549	0.1	0.0	0.1	0.0	0.1	
農地費	312,966	1.1	0.5	0.6	0.4	0.7	
林業費	7,414	0.0	0.2	0.2	0.2	0.2	
水産業費	1,208	0.0	0.1	0.1	0.0	0.0	
商工費	571,823	2.1	0.5	1.6	0.3	1.8	
土木費	2,767,356	10.1	7.8	2.3	7.5	2.6	
道路橋りょう費	2,171,936	7.9	3.8	4.1	3.3	4.6	
河川費	117,097	0.4	0.3	0.1	0.3	0.1	
港湾費	-	-	0.1	-	0.1	-	
都市計画費	416,595	1.5	3.4	1.9	3.5	2.0	
街路費	131,238	0.5	1.4	0.9	1.5	1.0	
公園費	47,022	0.2	0.7	0.5	0.7	0.5	
下水道費	6,497	0.0	0.1	0.1	0.0	0.0	
区画整理費等	231,838	0.8	1.2	0.4	1.3	0.5	
住宅費	61,728	0.2	0.2	0.0	0.2	0.0	
その他	-	-	0.0	-	0.1	-	
消防費	218,590	0.8	0.5	0.3	0.5	0.3	
教育費	723,514	2.6	2.6	0.0	2.5	0.1	
小学校費	18,326	0.1	1.0	0.9	0.9	0.8	
中学校費	402,439	1.5	0.5	1.0	0.5	1.0	
高等学校費	-	-	0.0	-	0.0	-	
社会教育費	169,624	0.6	0.5	0.1	0.4	0.2	
保健体育費	127,957	0.5	0.4	0.1	0.5	0.0	
大学費	-	-	-	-	0.0	-	
その他	5,168	0.0	0.1	0.1	0.1	0.1	
その他	339,970	1.2	0.0	1.2	0.1	1.1	