

令和4年度 自主防災組織活動実態調査結果

1 調査概要

- (1) 調査期間
令和5年2月3日～令和5年3月27日
- (2) 調査対象
市内自主防災組織225団体（令和5年2月3日現在の結成届出組織）
- (3) 調査方法
郵送により調査票を送付し、FAX、窓口持参、郵便の返送により回収

2 調査結果

調査票送付数	返信数	有効回答数※	回答率
225	192	192	85.3%

【問1】自主防災組織の概要について

1-2 自主防災組織の構成	(回答数)	(割合)
1 自治会(町内会)と別組織	25	13.0%
2 自治会(町内会)と同一又は自治会内に自主防災部門設置	159	82.8%
3 その他	8	4.2%
回答なし	0	0.0%
計	192	100.0%

1-3 自主防災組織の構成(加入世帯の状況)	(回答数)	(割合)
1 地区内の全世帯が加入	114	59.4%
2 自治会(町内会)所属世帯のみ加入	69	35.9%
3 その他	7	3.6%
回答なし	2	1.0%
計	192	100.0%

1-4-1 自主防災組織の代表者の選出方法	(回答数)	(割合)
1 自治会(町内会)の代表者と兼務	156	81.3%
2 自治会(町内会)の代表者と別に選任	26	13.5%
回答なし	10	5.2%
計	192	100.0%

1-4-2 自主防災組織の代表者の任期	(回答数)	(割合)
1年	11	5.7%
2年	136	70.8%
3年	1	0.5%
4年以上	2	1.0%
回答なし	42	21.9%
計	192	100.0%

1-5-1 役員の任期	(回答数)	(割合)
1年	21	10.9%
2年	156	81.3%
3年	1	0.5%
4年以上	2	1.0%
回答なし	12	6.3%
計	192	100.0%

1-5-2 役員の数	(回答数)	(割合)
0人	1	0.5%
1～2人	9	4.7%
3～5人	29	15.1%
6～9人	42	21.9%
10人以上	99	51.6%
回答なし	12	6.3%
計	192	100.0%

1-5-3 役員のうち女性の人数	(役員のうち女性の割合)	16.1%
0人	67	34.9%
1～2人	60	31.3%
3～5人	32	16.7%
6～9人	9	4.7%
10人以上	4	2.1%
回答なし	20	10.4%
計	192	100.0%

1-5-4 従業員のうち防災経験者の人数 (従業員のうち防災経験者の割合 19.0%)

0人	63	32.8%	
1~2人	63	32.8%	
3~5人	26	13.5%	
6~9人	13	6.8%	
10人以上	9	4.7%	
回答なし	18	9.4%	
計	192	100.0%	

【問2】自主防災組織の活動状況について

2-1 災害時の安全な集合場所の有無

1 災害時の安全な集合場所を決めている	141	73.4%	
2 災害時の安全な集合場所は決めていない	48	25.0%	
回答なし	3	1.6%	
計	192	100.0%	

2-2 災害時の連絡体制(複数回答)

(返信数に対する割合)

1 災害時に、各世帯に情報を伝える方法を決めている	122	63.5%	
2 災害時に、各世帯から情報を集める方法を決めている	75	39.1%	
3 災害時に、安否確認を行う方法を決めている	103	53.6%	
4 その他	19	9.9%	
回答なし	10	5.2%	

(返信数 192)

2-3-1 令和4年度に行った訓練(複数回答)

(返信数に対する割合)

1 避難訓練	17	8.9%	
2 災害図上訓練	5	2.6%	
3 避難所開設・運営訓練	11	5.7%	
4 消火訓練	10	5.2%	
5 救出・救助訓練	3	1.6%	
6 応急救護訓練	3	1.6%	
7 炊き出し訓練	2	1.0%	
8 情報伝達訓練	22	11.5%	
9 避難行動要支援者への避難支援訓練	2	1.0%	
10 その他	20	10.4%	
11 訓練は行っていない	131	68.2%	
回答なし	5	2.6%	

(返信数 192)

2-3-2 令和4年度に行った訓練の実施時期

1~3月	6	3.1%	
4~6月	9	4.7%	
7~9月	15	7.8%	
10~12月	17	8.9%	
回答なし	145	75.5%	
計	192	100.0%	

2-3-3 令和4年度に行った訓練の参加人数

1~10人	17	8.9%	
10~50人	26	13.5%	
50~100人	6	3.1%	
100人以上	4	2.1%	
回答なし	139	72.4%	
計	192	100.0%	

2-4 訓練を行っていない理由(複数回答)











(2-3-1で「訓練は行っていない」と回答した数に対する割合)

1 どのように訓練を行えば良いのかわからないため	17	13.0%	
2 訓練を行う時間が無いため	5	3.8%	
3 訓練を実施しても参加者が少ないため	15	11.5%	
4 訓練をしても意味が無いと思うため	3	2.3%	
5 新型コロナウイルス感染症拡大防止のため	111	84.7%	
6 準備や当日の運営など役員の負担が大きいため	12	9.2%	
7 その他	11	8.4%	
回答なし	0	0.0%	

(返信数 131)

2-5 訓練以外の活動(複数回答)








(返信数に対する割合)

1 防災マップの作成	11	5.7%	
2 防災資源(消火栓・井戸)等の調査	14	7.3%	
3 個別避難支援計画の作成	23	12.0%	
4 防災に関する広報誌の作成・配布	5	2.6%	
5 研修会の開催	26	13.5%	
6 避難等のマニュアル作成	2	1.0%	
7 地域内の防火巡視	41	21.4%	
8 バケツや消火器等の頒布又は共同購入	8	4.2%	
9 その他	35	18.2%	
回答なし	64	33.3%	

(返信数 192)

2-6 災害時の活動(複数回答)



(返信数に対する割合)

1 災害危険箇所等の巡視	31	16.1%	
2 情報の収集・伝達	27	14.1%	
3 初期消火	4	2.1%	
4 負傷者等の救出・救護	1	0.5%	
5 住民の避難誘導	4	2.1%	
6 給水給食	1	0.5%	
7 その他	17	8.9%	
8 今年度は活動が必要な災害がなかった	112	58.3%	
回答なし	17	8.9%	

(返信数 192)

2-7 令和5年度の訓練計画

(返信数に対する割合)

1 訓練を計画している	92	47.9%	
2 訓練を計画していない	90	46.9%	

(返信数 192)

2-8 計画内容(複数回答)





(返信数に対する割合)

1 避難訓練	34	17.7%	
2 災害図上訓練	11	5.7%	
3 避難所開設・運営訓練	24	12.5%	
4 消火訓練	38	19.8%	
5 救出・救助訓練	7	3.6%	
6 応急救護訓練	9	4.7%	
7 炊き出し訓練	16	8.3%	
8 情報伝達訓練	46	24.0%	
9 その他	17	8.9%	
回答なし	0	0.0%	

(返信数 92)

2-9 活動上の課題(複数回答)








(返信数に対する割合)

1 災害時の活動体制	63	32.8%	
2 避難行動要支援者への対応	78	40.6%	
3 平常時の活動内容	48	25.0%	
4 訓練等の参加者確保	65	33.9%	
5 組織の担い手不足	62	32.3%	
6 活動費の不足	13	6.8%	
7 その他	9	4.7%	
回答なし	26	13.5%	

(返信数 192)










【問3】避難行動要支援者の支援について

3-1 避難行動要支援者の支援体制

1 全ての避難行動要支援者の個別避難支援計画を作成済みである	63	32.8%	
2 一部の避難行動要支援者の個別避難支援計画を作成済みである	36	18.8%	
3 個別避難支援計画は作成していないが、全ての避難行動要支援者の支援体制は整っている	19	9.9%	
4 個別避難支援計画は作成していないが、一部の避難行動要支援者の支援体制は整っている	32	16.7%	
5 個別避難支援計画は作成しておらず、また、避難行動要支援者の支援体制は整っていない	29	15.1%	
6 避難行動要支援者はいない	7	3.6%	
回答なし	6	3.1%	
計	192	100.0%	







(返信数 192)

3-2 計画を作成していない理由(複数回答)

1 作成方法が分からない	20	10.4%	
2 要支援者や支援関係者間で相談する時間がない	28	14.6%	
3 要支援者と避難支援する者をマッチングできない、避難支援者が不足している	34	17.7%	
4 要支援者やその家族から理解を得ることができない(難しい)	3	1.6%	
5 支援活動中の事故が心配	16	8.3%	
6 個人情報の管理が面倒	27	14.1%	
7 避難行動要支援者(対象者)やその家族から理解を得ることができない(難しい)	4	2.1%	
8 要支援者には家族や支援者がおり、支援の必要を感じられない	47	24.5%	
9 その他	12	6.3%	
回答なし	0	0.0%	

(返信数 116)







3-3 市に期待する支援

1 作成方法を教えてほしい	36	18.8%	
2 会議に参加してアドバイスしてほしい	14	7.3%	
3 要支援者宅と一緒に行って説明してほしい	11	5.7%	
4 作成済みの自主防災組織で、参考となる組織を教えてください	17	8.9%	
5 特になし	83	43.2%	
6 その他	9	4.7%	

(返信数 192)

【問4】防災士の資格について









4-1 組織内で防災士の資格を持っている人の人数

1人	31	16.1%	
2人	4	2.1%	
3人	4	2.1%	
4人以上	0	0.0%	
いない	108	56.3%	
不明	38	19.8%	
回答なし	6	3.1%	
計	191	99.5%	

(返信数 192)





4-2 防災士をどのように活用しているか(複数回答)

(返信数に対する割合)

1 防災の知識やネットワークを活かした勉強会などの開催	8	4.2%	
2 地域の災害発生の可能性の調査、対応策の検討	5	2.6%	
3 防災訓練の企画、実施	16	8.3%	
4 防災資機材、備蓄物資の選定・アドバイス	10	5.2%	
5 自治公民館など地域の一次避難所の設置・運営	7	3.6%	
6 その他	4	2.1%	
7 活用していない	28	14.6%	
回答なし	178	92.7%	

(返信数 192)

4-3 防災士の資格取得に関する補助を活用したいか








1 活用したい	64	33.3%	
2 活用したいと思わない	29	15.1%	
3 不明	87	45.3%	
回答なし	12	6.3%	
計	192	100.0%	

(返信数 192)

【問5】「花巻市自主防災アドバイザー」の制度について

5-1 自主防災アドバイザーに指導、助言していただきたいこと(複数回答)






(返信数に対する割合)

1 マニュアルや計画の作成について	49	25.5%	
2 災害時の活動について	91	47.4%	
3 平常時の活動について	61	31.8%	
4 訓練等の企画について	67	34.9%	
5 資機材や備蓄について	24	12.5%	
6 その他	8	4.2%	
回答なし	33	17.2%	

(返信数 192)

【問6】マイ・タイムラインについて

6-1 マイ・タイムラインについて

1 知らない	126	65.6%	
2 市広報、ホームページで内容は知っている	18	9.4%	
3 研修会、講習会で受講したことがある	4	2.1%	
4 マイ・タイムライン作成と活用について取り組んでいる	0	0.0%	
5 知っているが、取り組んでいない	41	21.4%	
回答なし	5	2.6%	

(返信数 192)