

- Hãy cho rác vào túi có thể nhìn thấy bên trong.
Hãy vứt rác tại điểm thu gom trong khu vực mà bạn sinh sống.
Không vứt rác vào ngày không thu gom.
Hãy ghi tên lên túi để xác định được người đã vứt rác.
Để biết chi tiết, vui lòng tham khảo "Đại từ điển phân loại rác".

Thành phố Hanamaki

Bảng thu gom và phân loại rác thải sinh hoạt

Hãy thực hiện 3R để giảm thiểu rác thải

Reduce Giảm thiểu Hạn chế rác thải

Reuse Tái sử dụng Sử dụng lại

Recycle Tái chế Tái chế làm tài nguyên

Table with 2 columns: Rác đốt được, rác công kênh đốt được; Rác không đốt được, rác tái nguyên, rác công kênh không đốt được. Includes contact info for waste management.

Rác thông thường (Rác có thể vứt tại điểm thu gom rác)

Đối với vật có kích thước một cạnh vượt quá 60cm thì được phân loại là Rác công kênh.

Rác đốt được

Rác tươi, Loại giấy không thể tái chế thành tài nguyên, Các loại vải



Sản phẩm nhựa không phải là bao bì, dụng cụ chứa

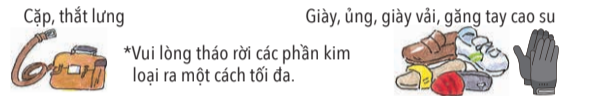


Nhựa được dùng làm đồ đựng và bao bì không thể trở thành rác tái nguyên

Các loại đồ đựng và bao bì có gắn kí hiệu này nhưng không để loại bỏ sạch các chất bên trong



Sản phẩm bằng da, cao su



Các sản phẩm khác



Chất thải y tế tại nhà



Túi được khuyến khích sử dụng màu đỏ hoặc túi có thể nhìn thấy bên trong

Rác không đốt được

Các loại đồ sứ, thủy tinh



Đối với những vật nguy hiểm, hãy bọc lại bằng giấy, v.v., và ghi chữ "ガラス" (thủy tinh), v.v., lên túi

Kim loại



Đồ điện gia dụng



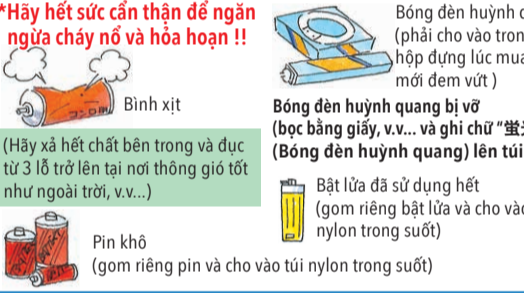
Giấy bạc



Đèn huỳnh quang



Đèn huỳnh quang bị vỡ



Túi được khuyến khích sử dụng màu xanh dương hoặc túi có thể nhìn thấy bên trong

Các loại nhựa khác

Đồ chứa và bao bì bằng nhựa Plastic (vật không phải chai nhựa)

Những đồ đựng làm bằng nhựa Plastic, dùng để đựng, chứa hay bọc sản phẩm, sau khi sử dụng hết chất bên trong hoặc đã lấy sản phẩm ra và không còn cần thiết.

Cụ thể bao gồm những vật như sau



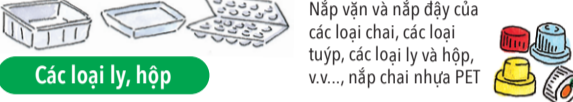
Các loại túi, bao bì

Túi mua hàng, túi đựng bánh kẹo, v.v., túi đựng phân bón, tấm nhựa bọc sản phẩm, màng phim, nhân chai nhựa PET



Các loại chai

Chai đựng dầu gội, chất tẩy rửa, gia vị, v.v.



Các loại khay

Khay đựng thực phẩm tươi sống



Các loại ly, hộp

Ly đựng kem, bánh flan v.v., hộp đựng thực phẩm, v.v., đồ đựng thực phẩm ăn liền, v.v.



Thùng xốp trắng, mũ xốp tím màu trắng

Tách riêng túi với rác tái nguyên khác, những vật có màu cho vào rác đốt được

Túi được khuyến khích sử dụng màu xanh lá, hoặc túi có thể nhìn thấy bên trong

Chai nhựa PET

Đồ đựng nước giải khát, đồ uống có cồn, gia vị, v.v.



Ký hiệu này sẽ được in ở phần nhãn mác hoặc phần đáy của chai nhựa PET có thể thu gom.

Vui lòng tháo nhãn và nắp, và phân loại trước khi vứt.

Chai thủy tinh

Chỉ chai đựng đồ uống và đồ ăn, không có đầu mở

Hãy vứt chai bia, chai 1,8 lít (màu nâu, màu xanh lá) vào thùng thu gom rác tái nguyên.



Bạn không cần cố gắng bóc nhãn mác ra.

Túi được khuyến khích sử dụng màu xanh lá hoặc túi có thể nhìn thấy bên trong

Cách vứt chai nhựa PET, chai thủy tinh

Chai nhựa PET, chai thủy tinh đã thu gom sẽ được tái chế thành tài nguyên.

Gỡ nắp và nhãn mác, rửa sạch (súc rửa) bên trong, đổ sạch nước. Nhãn mác và nắp nhựa cho vào các loại nhựa khác.

Cho vào túi được khuyến khích sử dụng màu xanh lá hoặc túi có thể nhìn thấy bên trong

Hãy phân loại chai thủy tinh theo màu sắc trước khi vứt.



Tùy theo khu vực, có thể sử dụng túi lưới chuyên dụng và thùng chứa, v.v.

(Nếu có thể, vui lòng không buộc miệng túi.)

Quần áo, v.v.

Quần áo, chăn (chỉ chăn mền), quần áo mỏng bên trong, v.v. (đã giặt sạch). Đối với đồ bị bẩn nhiều, hãy cho vào rác đốt được.

Vui lòng buộc chặt miệng túi trước khi vứt. Vui lòng phân loại chăn vào túi riêng trước khi vứt.



Danh mục: Bạn cũng có thể vứt đầu thực vật không còn cần thiết trong gia đình, đầu chưa mở niêm phong, đầu đã hết hạn sử dụng.

Cách vứt: Vui lòng cho đầu vào chai nhựa PET, dùng chặt nắp (loại nắp vặn) và vứt riêng với các loại rác khác.



Thiết bị điện tử loại nhỏ, v.v.

Vật sẽ được thu gom tại điểm thu gom. Vui lòng cho vào túi chuyên dụng cho rác tái nguyên (màu xanh lá) và vứt tại điểm thu gom.

Điện thoại (ngoại trừ loại quay số), radio cầm tay, máy quay video, máy ảnh kỹ thuật số, điều khiển từ xa, máy tính bỏ túi, máy ghi âm IC, các loại máy điện, kim từ điển

Vật mang đến trực tiếp

Máy tính (có thể tiếp nhận máy tính để bàn, không thể tiếp nhận chỉ riêng màn hình), điện thoại di động, v.v.

Chúng tôi sẽ không thu gom máy tính, điện thoại di động tại điểm thu gom rác, vì vậy, bạn vui lòng xóa bỏ thông tin cá nhân trong máy và mang trực tiếp đến Ban Quản lý và bảo vệ môi trường sống của văn phòng trợ sự. Dịch vụ công đồng của các văn phòng chi nhánh tổng hợp, hoặc Trung tâm vệ sinh. Về phương pháp xử lý màn hình, vui lòng liên hệ với nhà sản xuất.

Từ điển phân loại rác thành phố Hanamaki "Trang web"

Loại rác mà thành phố không thu gom

Rác công kênh: Đồ gia dụng, bàn, xe đạp, chiếu tatami, v.v. Rác thải ra khi chuyển nhà hay sắp xếp nhà kho, v.v.

Tự xử lý: Vui lòng tự mang đến cơ sở xử lý hoặc yêu cầu doanh nghiệp thu gom vận chuyển rác thải thông thường (có thu phí) sau đây tới thu gom và vận chuyển.

Doanh nghiệp thu gom và vận chuyển rác thải thông thường

Table listing waste management companies like Seiwa Kensetsu Co. Ltd., Matsuzono Sogyo Ltd., etc., with their addresses and phone numbers.

Rác khó xử lý (Rác không thể tiếp nhận)



Vui lòng yêu cầu của hàng bán thu lại khi mua cái mới.

Trao đổi theo thông tin như sau

Table mapping waste types to collection points, such as 'Lốp xe' to 'Trạm xăng hoặc cửa hàng xử lý'.

Có nhiều loại phế liệu xây dựng như tấm thạch cao, bóng thủy tinh, ống nhựa PVC, v.v. thải ra khi phá dỡ các tòa nhà, v.v. thì không thể xử lý được tại cơ sở xử lý.

Bạn không thể mang rác đến điểm thu gom rác hoặc cơ sở xử lý, vì vậy hãy xác nhận rằng bạn có thể xử lý phù hợp trước khi bắt đầu thi công.

Rác từ hoạt động kinh doanh (Rác thải thông thường): Thành phố không tiến hành thu gom rác từ hoạt động kinh doanh.

Vui lòng mang trực tiếp đến cơ sở xử lý hoặc yêu cầu doanh nghiệp được cấp phép nêu trên. Bạn không thể vứt tại điểm thu gom rác.

(Văn phòng, cửa hàng, nhà máy, cửa hàng ăn uống, v.v.)

Những điểm lưu ý quan trọng trong việc phân loại rác

Rác đốt được

Cỏ cắt, cành cây cắt tỉa: Trường hợp vứt cỏ đã cắt. Vui lòng để cỏ khô hoàn toàn trước khi vứt.

Sản phẩm bằng nhựa: Khi vật bị lẫn kim loại, hãy cố gắng hết sức để tách riêng kim loại với nhựa.

Cát vệ sinh cho mèo, phân thú cưng: Do sẽ gây mất vệ sinh nên hãy bọc bằng giấy, v.v. và cho vào túi nhỏ để không làm vương vãi.

Túi đựng phân bón, màng che phủ nilon dùng trong nông nghiệp, v.v.: Đối với chất thải phát sinh từ hoạt động sản xuất nông nghiệp như các loại túi nhựa gồm túi đựng phân bón, màng che phủ nilon dùng trong nông nghiệp, v.v. vui lòng xử lý như chất thải công nghiệp.

Rác không đốt được: Thiết bị bảo cháy dùng cho gia đình: Hãy đảm bảo bạn đã tháo pin trong thiết bị ra, để riêng pin và phần thân của thiết bị cảnh báo vào rác không đốt được.

Thuốc lá điện tử: Hãy tháo rời pin trong thân thuốc lá ra và cho vào rác không đốt được.

Nhiệt kế thủy ngân do thân nhiệt, nhiệt kế đo nhiệt độ, máy đo huyết áp: Chỉ cho nhiệt kế thủy ngân vào túi có thể nhìn thấy bên trong.

Vật vứt vào thùng thu hồi rác tái nguyên hoặc thùng thu gom tại cửa hàng (vật không thể vứt tại điểm thu gom)

*Giấy có kích thước bằng danh thiếp trở lên sẽ được đối tượng thu gom. *Vui lòng sử dụng loại dây bằng giấy để buộc các loại giấy.

*Các loại giấy: Báo, tờ rơi, tạp chí, hộp bánh kẹo, hộp khăn giấy (gỡ phần nilon ra), lõi cuộn giấy vệ sinh, v.v., túi giấy, giấy gói, v.v.

*Các loại chai lọ: Chai bia, chai 1,8 lít (màu nâu, màu xanh lá), lon thiếc, các loại sắt khác.

*Các loại sắt: Lon thiếc, Lon nhôm.

*Các loại vải: Theo nguyên tắc, chỉ thu gom các sản phẩm cotton.

Hãy cho các vật có thể tái sử dụng thành tài nguyên như trên, v.v. vào điện thu gom rác tái nguyên do PTA và Hiệp hội trẻ em trong khu vực, Hiệp hội khu phố, Trung tâm cộng đồng, v.v. thực hiện.

Nếu chai 1,8 lít, chai bia không được thu gom tại thùng thu gom rác tái nguyên, hãy trả lại cho cửa hàng bán.

Xử lý xác chết thú cưng

Nếu thú cưng đã chết: Trường hợp hòa táng: Đặt hèn qua điện thoại với nhà tang lễ Shimizu Saien.

Trường hợp tiêu hủy: Dùng túi nylon bọc kín và cho vào thùng các tông kích thước tối đa 60cm x 60cm x 80cm.

Chi phí: 1.200 yên/1 con. Nhà tang lễ Shimizu Saien Điện thoại: 0197-66-2725 (5-36 Kitagogyodanchi, Kitakami-shi).

Trung tâm vệ sinh Iwatechubu Điện thoại: 0197-72-8286 (3 Chiwari-60, Wagacho Goto, Kitakami-shi).

Tái chế đồ điện gia dụng

Hãy sử dụng một trong các phương pháp xử lý sau đây. (Có tính phí)

Ti vi (Loại tivi màn hình lớn, tinh thể lỏng, plasma), Tủ lạnh, tủ đông, Máy giặt, máy sấy quần áo (Bao gồm máy giặt sấy), Máy điều hòa (Bao gồm dàn nóng điều hòa, loại gắn bên của số).

Phi tái chế sẽ khác nhau tùy thuộc vào danh mục sản phẩm và nhà sản xuất, v.v. Để biết thêm chi tiết về tái chế đồ điện gia dụng, vui lòng liên hệ với Trung tâm bán vé tái chế đồ điện gia dụng.

Thông tin liên hệ: Trung tâm bán vé tái chế đồ điện gia dụng, Hiệp hội đồ điện gia dụng Điện thoại: 0120-319640 Thời gian tiếp nhận: Từ 9:00 đến 18:00 (Nghỉ vào Chủ nhật và ngày lễ)

Mọi thắc mắc liên quan đến rác thải:

- Ban Quản lý và bảo vệ môi trường sống... Điện thoại: 41-3544
Văn phòng chi nhánh tổng hợp Ohasama... Điện thoại: 41-3126
Văn phòng chi nhánh tổng hợp Ishidoriya... Điện thoại: 41-3446
Trung tâm vệ sinh thành phố Hanamaki... Điện thoại: 31-2114