



令和2年度版

市 税 の 概 要



花 卷 市



目 次

I 市税の総括		
I-1. 市税の税目別決算額調(収入済額)-----	1 (③決算	1)
I-2. 平成30年度市税調定額及び収入済額調-----	2 (③決算	2)
I-3. 一世帯当たり及び一人当たりの税額(調定額)-----	3 (③決算	3)
II 市税の年度別決算額等調		
II-1. 市民税決算額等調-----	4 (③決算	4)
II-2. 固定資産税決算額等調-----	5 (③決算	5)
II-3. 軽自動車税決算額等調-----	6 (③決算	6)
II-4. 市たばこ税決算額等調-----	7 (③決算	7)
II-5. 入湯税決算額等調-----	8 (③決算	8)
II-6. 国民健康保険税決算額等調-----	9 (③決算	9)
III 市民税		
III-1. 市民税(個人)納税義務者調-----	10 (④市民税	1)
III-2. 市民税所得区分別の構成比等の調-----	11 (④市民税	2)
III-3. 市民税(個人)課税標準額等の調-----	12 (④市民税	3)
III-4. 課税標準段階別調(年度比較)-----	13 (④市民税	4)
III-5. 所得控除額等に関する調-----	14 (④市民税	5)
III-6. 退職分離課税に関する調-----	15 (④市民税	6)
III-7. 法人市民税の課税基本調-----	16 (④市民税	7)
III-8. 法人市民税月別調定額調-----	17 (④市民税	8)
III-9. 県民税徴収取扱費調-----	18 (④市民税	9)
III-10. 県民税払込あん分率の状況-----	19 (④市民税	10)
IV 固定資産税		
IV-1. 固定資産税調定額の推移(調定ベース)-----	20 (⑤固定資産税	1)
IV-2. 固定資産税決算額調-----	20 (⑤固定資産税	1)
IV-3. 固定資産税納税義務者及び課税標準額調-----	21 (⑤固定資産税	2)
IV-4. 土地の評価に関する調-----	22 (⑤固定資産税	3)
IV-5. 地目別地積、評価額割合-----	23 (⑤固定資産税	4)
IV-6. 宅地の用途地区別分類調-----	24 (⑤固定資産税	5)
IV-7. 家屋の評価に関する調-----	25 (⑤固定資産税	6)

IV-8. 木造、非木造家屋の評価状況-----	26 (⑤固定資産税 7)
IV-9. 家屋(木造用途区分による)調-----	27 (⑤固定資産税 8)
IV-10. 家屋(非木造、構造別による)調-----	28 (⑤固定資産税 9)
IV-11. 新增分家屋総括表-----	29 (⑤固定資産税10)
IV-12. 減少分家屋総括表-----	29 (⑤固定資産税10)
IV-13. 償却資産(課税標準)に関する調-----	30 (⑤固定資産税11)
IV-14. 固定資産の提示平均価格-----	31 (⑤固定資産税12)
IV-15. 交付金に関する調-----	32 (⑤固定資産税13)
V 諸 税	
V-1. 軽自動車税(種別割)課税基本調-----	33 (⑥軽自動車税 1)
V-2. 軽自動車税環境性能割納付状況-----	34 (⑥軽自動車税 2)
V-3. 入湯税入湯客の推移-----	35 (⑦入湯税 1)
V-4. 市町村たばこ税調定額-----	36 (⑧たばこ税 1)
VI 国民健康保険税	
VI-1. 国民健康保険税課税状況調(当初課税)-----	37 (⑨国保税 1)
VII 徴収事務	
VII-1. 収納状況-----	38 (⑩徴収事務 1)
VII-2. 納税貯蓄組合補助金交付基準-----	39 (⑩徴収事務 2)
VII-3. 納税貯蓄組合補助金交付状況-----	39 (⑩徴収事務 2)
VII-4. 納税貯蓄組合普及状況-----	40 (⑩徴収事務 3)
VII-5. 納税貯蓄組合に係る市税の納付状況調-----	40 (⑩徴収事務 3)
VII-6. 督促状発付状況-----	41 (⑩徴収事務 4)
VII-7. 不納欠損額調-----	41 (⑩徴収事務 4)
VII-8. 督促手数料、延滞金・還付加算金調-----	41 (⑩徴収事務 4)
VII-9. 財産差押に関する調-----	42 (⑩徴収事務 5)
VII-10. 納付方法別の利用状況-----	43 (⑩徴収事務 6)
VIII その他	
VIII-1. 市税の税率(市税)-----	44 (⑪税率・納期 1)
VIII-2. その他(軽自動車税の軽課・重課)-----	45 (⑪税率・納期 1)
VIII-3. 市税の税率(国民健康保険税)-----	46 (⑪税率・納期 2)
VIII-4. 市税等の納期-----	46 (⑪税率・納期 2)
VIII-5. 税務手数料状況調-----	47 (⑫手数料 1)

I 市税の総括

I-1. 市税の税目別決算額調(収入済額)

(単位:千円)

年 度 税 目 等	平成28年度		平成29年度		平成30年度		令和元年度	
	決算額	前年比	決算額	前年比	決算額	前年比	決算額	前年比
市 税	11,252,234	102.4%	11,283,590	100.3%	11,321,375	100.3%	11,380,098	100.5%
市民税	4,491,927	102.9%	4,501,037	100.2%	4,575,372	101.7%	4,579,682	100.1%
個人	3,697,834	103.0%	3,740,778	101.2%	3,835,002	102.5%	3,857,913	100.6%
現年課税分	3,637,394	102.9%	3,692,424	101.5%	3,800,249	102.9%	3,830,258	100.8%
滞納繰越分	60,440	110.1%	48,354	80.0%	34,753	71.9%	27,655	79.6%
法人	794,093	102.5%	760,259	95.7%	740,370	97.4%	721,769	97.5%
現年課税分	790,064	102.6%	756,394	95.7%	737,491	97.5%	719,791	97.6%
滞納繰越分	4,029	88.3%	3,865	95.9%	2,879	74.5%	1,978	68.7%
固定資産税	5,660,474	101.8%	5,720,600	101.1%	5,682,385	99.3%	5,707,183	100.4%
純固定資産税	5,442,904	102.0%	5,502,534	101.1%	5,458,875	99.2%	5,489,845	100.6%
現年課税分	5,318,278	102.0%	5,415,420	101.8%	5,377,111	99.3%	5,436,103	101.1%
滞納繰越分	124,626	101.8%	87,114	69.9%	81,764	93.9%	53,742	65.7%
交付金	217,570	98.2%	218,066	100.2%	223,510	102.5%	217,338	97.2%
軽自動車税	313,411	119.5%	322,703	103.0%	332,350	103.0%	342,933	103.2%
現年課税分	308,676	119.6%	318,643	103.2%	327,470	102.8%	334,977	102.3%
滞納繰越分	4,735	114.4%	4,060	85.7%	4,880	120.2%	4,368	89.5%
環境性能割							3,588	-
市たばこ税	669,302	98.2%	627,637	93.8%	626,061	99.7%	645,456	103.1%
特別土地保有税		-		-		-		-
現年課税分		-		-		-		-
滞納繰越分		-		-		-		-
入湯税	117,120	99.7%	111,613	95.3%	105,207	94.3%	104,844	99.7%
現年課税分	116,187	99.0%	111,380	95.9%	105,159	94.4%	104,844	99.7%
滞納繰越分	933	609.8%	233	25.0%	48	20.6%	0	0.0%

国民健康保険税	1,736,618	104.0%	1,674,584	96.4%	1,432,174	85.5%	1,395,609	97.4%
現年課税分	1,605,986	103.7%	1,566,797	97.6%	1,347,915	86.0%	1,333,704	98.9%
滞納繰越分	130,632	107.4%	107,787	82.5%	84,259	78.2%	61,905	73.5%

I-2. 令和元年度市税調定額及び収入済額調

単位:千円(税目毎に四捨五入)

税目	区分	調定額			収入済額					
		現年度課税分	滞納繰越分	合計	現年度課税分	収納率	滞納繰越分	収納率	合計	収納率
市民税		4,576,951	66,821	4,643,772	4,550,049	99.4%	29,633	44.3%	4,579,682	98.6%
	個人	3,855,075	58,330	3,913,405	3,830,258	99.4%	27,655	47.4%	3,857,913	98.6%
	法人	721,876	8,491	730,367	719,791	99.7%	1,978	23.3%	721,769	98.8%
固定資産税		5,715,278	181,539	5,896,817	5,653,441	98.9%	53,742	29.6%	5,707,183	96.8%
	純固定資産税	5,497,940	181,539	5,679,479	5,436,103	98.9%	53,742	29.6%	5,489,845	96.7%
	交付金	217,338	0	217,338	217,338	100.0%	0	-	217,338	100.0%
軽自動車税		342,210	11,297	353,507	338,565	98.9%	4,368	38.7%	342,933	97.0%
	軽自動車税	338,622	11,297	349,919	334,977	98.9%	4,368	38.7%	339,345	97.0%
	環境性能割	3,588	0	3,588	3,588	100.0%	0	-	3,588	100.0%
市たばこ税		645,456	0	645,456	645,456	100.0%	0	-	645,456	100.0%
特別土地保有税		0	0	0	0	-	0	-	0	-
入湯税		105,473	596	106,069	104,844	99.4%	0	0.0%	104,844	98.8%
合計		11,385,368	260,253	11,645,621	11,292,355	99.2%	87,743	33.7%	11,380,098	97.7%

国民健康保険税		1,379,798	166,658	1,546,456	1,333,704	96.7%	61,905	37.1%	1,395,609	90.2%
	医療給付費	934,445	112,891	1,047,336	905,050	96.9%	41,438	36.7%	946,488	90.4%
	後期高齢者 支援金等	314,777	32,377	347,154	304,782	96.8%	12,311	38.0%	317,093	91.3%
	介護納付金	130,576	21,390	151,966	123,872	94.9%	8,156	38.1%	132,028	86.9%

税目	区分	不納欠損額			収入未済額		
		現年度課税分	滞納繰越分	合計	現年度課税分	滞納繰越分	合計
市民税		191	4,919	5,110	26,712	32,268	58,980
	個人	191	4,203	4,394	24,627	26,471	51,098
	法人	0	716	716	2,085	5,797	7,882
固定資産税		3,734	17,898	21,632	58,103	109,900	168,003
	純固定資産税	3,734	17,898	21,632	58,103	109,900	168,003
	交付金	0	0	0	0	0	0
軽自動車税		15	644	659	3,630	6,285	9,915
市たばこ税		0	0	0	0	0	0
特別土地保有税		0	0	0	0	0	0
入湯税		0	0	0	629	596	1,225
合計		3,940	23,461	27,401	89,074	149,049	238,123

国民健康保険税		32	10,580	10,612	46,061	94,173	140,234
	医療給付費	23	7,316	7,339	29,372	64,137	93,509
	後期高齢者 支援金等	9	2,052	2,061	9,986	18,014	28,000
	介護納付金	0	1,212	1,212	6,703	12,022	18,725

I-3. 一世帯当たり及び一人当たりの税額(調定額)

区 分 \ 年 度	平成28年度	平成29年度	平成30年度	令和元年度
世 帯 数 (a)	36,859 世帯	37,089 世帯	37,425 世帯	37,773 世帯
人 口 (b)	97,402 人	96,443 人	95,501 人	94,691 人
市 税 (c)	11,688,662,000 円	11,628,984,000 円	11,614,962,000 円	11,645,621,000 円
一世帯当たり (c/a)	317,118 円	313,543 円	310,353 円	308,305 円
一人当たり (c/b)	120,004 円	120,579 円	121,621 円	122,986 円
市民税(個人) (d)	3,804,284,000 円	3,824,026,000 円	3,898,568,000 円	3,913,405,000 円
一世帯当たり (d/a)	103,212 円	103,104 円	104,170 円	103,603 円
一人当たり (d/b)	39,058 円	39,651 円	40,822 円	41,328 円
純固定資産税 (e)	5,744,560,000 円	5,741,045,000 円	5,666,606,000 円	5,679,479,000 円
一世帯当たり (e/a)	155,852 円	154,791 円	151,412 円	150,358 円
一人当たり (e/b)	58,978 円	59,528 円	59,336 円	59,979 円
軽自動車税 (h)	327,341,000 円	336,029,000 円	344,244,000 円	353,508,000 円
一世帯当たり (h/a)	8,881 円	9,060 円	9,198 円	9,359 円
一人当たり (h/b)	3,361 円	3,484 円	3,605 円	3,733 円
市たばこ税 (f)	669,302,000 円	627,637,000 円	626,061,000 円	645,456,000 円
一世帯当たり (f/a)	18,158 円	16,922 円	16,728 円	17,088 円
一人当たり (f/b)	6,872 円	6,508 円	6,556 円	6,816 円
入湯税 (g)	118,280,000 円	112,590,000 円	105,804,000 円	106,069,000 円
一世帯当たり (g/a)	3,209 円	3,036 円	2,827 円	2,808 円
一人当たり (g/b)	1,214 円	1,167 円	1,108 円	1,120 円

※世帯数及び人口は、各年度末現在

Ⅱ 市税の年度別決算額等調

Ⅱ-1. 市民税決算額等調

(単位:千円)

区 分		年 度		平成28年度		平成29年度		平成30年度		令和元年度	
		決算額等	前年比	決算額等	前年比	決算額等	前年比	決算額等	前年比		
予算額	現 年 分	個 人	3,532,737	100.4%	3,632,016	102.8%	3,770,363	103.8%	3,806,003	100.9%	
		法 人	671,213	83.5%	723,627	107.8%	747,379	103.3%	727,397	97.3%	
	個人滞納繰越分		42,700	90.9%	41,400	97.0%	38,000	91.8%	31,300	82.4%	
	法人滞納繰越分		3,800	140.7%	3,100	81.6%	2,500	80.6%	1,500	60.0%	
	計		4,250,450	97.2%	4,400,143	103.5%	4,558,242	103.6%	4,566,200	100.2%	
調定額	現 年 分	個 人	3,672,800	102.7%	3,724,426	101.4%	3,821,474	102.6%	3,855,075	100.9%	
		法 人	793,311	102.5%	758,593	95.6%	742,778	97.9%	721,876	97.2%	
	個人滞納繰越分		131,484	84.6%	99,600	75.8%	77,094	77.4%	58,330	75.7%	
	法人滞納繰越分		14,014	82.0%	10,998	78.5%	7,224	65.7%	8,491	117.5%	
	計		4,611,609	102.0%	4,593,617	99.6%	4,648,570	101.2%	4,643,772	99.9%	
収入済額	現 年 分	個 人	3,637,394	102.9%	3,692,424	101.5%	3,800,249	102.9%	3,830,258	100.8%	
		法 人	790,064	102.6%	756,394	95.7%	737,491	97.5%	719,791	97.6%	
	個人滞納繰越分		60,440	110.1%	48,354	80.0%	34,753	71.9%	27,655	79.6%	
	法人滞納繰越分		4,029	88.3%	3,865	95.9%	2,879	74.5%	1,978	68.7%	
	計		4,491,927	102.9%	4,501,037	100.2%	4,575,372	101.7%	4,579,682	100.1%	
収納率	現 年 分	個 人	99.0%		99.1%		99.4%		99.4%		
		法 人	99.6%		99.7%		99.3%		99.7%		
	個人滞納繰越分		46.0%		48.5%		45.1%		47.4%		
	法人滞納繰越分		28.7%		35.1%		39.9%		23.3%		
	計		97.4%		98.0%		98.4%		98.6%		
予算に対する増減			241,477		100,894		17,130		13,482		
予算に対する収入割合			105.7%		102.3%		100.4%		100.3%		

Ⅱ-2. 固定資産税決算額等調

(単位:千円)

年度 区分		平成28年度		平成29年度		平成30年度		令和元年度	
		決算額等	前年比	決算額等	前年比	決算額等	前年比	決算額等	前年比
予算額	現年課税分	5,198,686	100.5%	5,254,898	101.1%	5,338,783	101.6%	5,399,939	101.1%
	滞納繰越分	92,900	96.8%	88,900	95.7%	79,400	89.3%	68,900	86.8%
	計	5,291,586	100.4%	5,343,798	101.0%	5,418,183	101.4%	5,468,839	100.9%
調定額	現年課税分	5,403,642	101.7%	5,489,671	101.6%	5,441,233	99.1%	5,497,940	101.0%
	滞納繰越分	340,918	92.5%	251,374	86.9%	225,373	89.7%	181,539	80.6%
	計	5,744,560	97.0%	5,741,045	100.6%	5,666,606	98.7%	5,679,479	100.2%
収入済額	現年課税分	5,318,278	102.0%	5,415,420	101.8%	5,377,111	99.3%	5,436,103	101.1%
	滞納繰越分	124,626	101.8%	87,114	69.9%	81,764	93.9%	53,742	65.7%
	計	5,442,904	102.0%	5,502,534	101.1%	5,458,875	99.2%	5,489,845	100.6%
収納率	現年課税分	98.4%		98.6%		98.8%		98.9%	
	滞納繰越分	36.6%		34.7%		36.3%		29.6%	
	計	94.7%		95.8%		96.3%		96.7%	
予算に対する増減		151,318		158,736		40,692		21,006	
予算に対する収入割合		102.9%		103.0%		100.8%		100.4%	

Ⅱ-3. 軽自動車税決算額等調

(単位:千円)

年度 区分		平成28年度		平成29年度		平成30年度		令和元年度	
		決算額等	前年比	決算額等	前年比	決算額等	前年比	決算額等	前年比
予算額	現年課税分	290,462	112.3%	308,693	106.3%	331,191	107.3%	335,214	101.2%
	滞納繰越分	3,700	105.7%	3,500	94.6%	4,400	125.7%	4,200	95.5%
	環境性能割							12,657	
	計	294,162	112.3%	312,193	106.1%	335,591	107.5%	352,071	104.9%
調定額	現年課税分	314,147	119.8%	323,708	103.0%	331,811	102.5%	338,622	102.1%
	滞納繰越分	13,194	89.1%	12,321	93.4%	12,432	100.9%	11,297	90.9%
	環境性能割							3,588	
	計	327,341	118.2%	336,029	102.7%	344,244	102.4%	353,507	102.7%
収入済額	現年課税分	308,676	119.6%	318,643	103.2%	327,470	102.8%	334,977	102.3%
	滞納繰越分	4,735	114.4%	4,060	85.7%	4,880	120.2%	4,368	89.5%
	環境性能割							3,588	
	計	313,411	119.5%	322,703	103.0%	332,350	103.0%	342,933	103.2%
収納率	現年課税分	98.3%		98.4%		98.7%		98.9%	
	滞納繰越分	35.9%		33.0%		39.3%		38.7%	
	環境性能割							100.0%	
	計	95.7%		96.0%		96.5%		97.0%	
予算に対する増減		19,249		10,510		△ 3,241		△ 9,138	
予算に対する収入割合		106.5%		103.4%		99.0%		97.4%	

Ⅱ-4. 市たばこ税決算額等調

(単位:千円)

区 分	年度		平成28年度		平成29年度		平成30年度		令和元年度	
	調 定 月	調定額	構成比	調定額	構成比	調定額	構成比	調定額	構成比	
予算額		676,645		657,415		622,576		643,030		
調定額(決算額)		669,302		627,637		626,061		645,456		
決算額の前年比		98.2%		93.8%		99.7%		103.1%		
旧3級品以外の売渡本数		122,466,916本		114,941,539本		111,046,356本		111,454,279本		
旧3級品の売渡本数		8,662,823本		7,072,250本		5,394,500本		2,740,700本		
旧3級品以外の税率		1,000本につき 5,262円		1,000本につき 5,262円		1,000本につき 5,262円/5,692円		1,000本につき 5,692円		
旧3級品の税率		1,000本につき 2,925円		1,000本につき 3,355円		1,000本につき 4,000円		1,000本につき 4,000円		
調 定 月	調定額	構成比	調定額	構成比	調定額	構成比	調定額	構成比	調定額	構成比
4	61,885	9.2%	53,323	8.5%	53,447	8.5%	53,394	8.3%		
5	53,252	8.0%	53,539	8.5%	47,732	7.6%	56,511	8.8%		
6	57,211	8.5%	54,743	8.7%	54,370	8.7%	55,424	8.6%		
7	57,398	8.6%	55,037	8.8%	52,222	8.3%	55,208	8.6%		
8	57,461	8.6%	54,297	8.7%	51,935	8.3%	56,011	8.7%		
9	59,860	8.9%	58,734	9.4%	52,720	8.4%	59,031	9.1%		
10	58,187	8.7%	52,858	8.4%	65,593	10.5%	56,106	8.7%		
11	55,682	8.3%	53,091	8.5%	40,774	6.5%	52,460	8.1%		
12	51,847	7.7%	49,394	7.9%	49,658	7.9%	51,376	8.0%		
1	61,285	9.2%	55,469	8.8%	55,171	8.8%	54,172	8.4%		
2	47,298	7.1%	43,838	7.0%	51,118	8.2%	46,759	7.2%		
3	47,936	7.2%	43,314	6.9%	48,683	7.8%	48,924	7.6%		
1月平均	55,775		52,303		51,952		53,781			

Ⅱ—5. 入湯税決算額等

		平成28年度			平成29年度			平成30年度			令和元年度				
予算額	122,786 千円						117,855 千円			109,122 千円			97,701 千円		
調定額	滞納繰越分含 118,280	117,015 千円		滞納繰越分含 112,590	111,430 千円		滞納繰越分含 105,804	105,159 千円		滞納繰越分含 106,069	105,473 千円				
収入済額	117,120	116,187 千円		111,613	111,380 千円		105,207	105,159 千円		104,844	104,844 千円				
収納率	99.0%	99.2%		99.1%	99.9%		99.4%	100.0%		98.8%	99.4%				
特別徴収義務者数	35 人			35 人			35 人			37 人					
調定月	入湯客数 (人)	調定額 (千円)	構成 比(%)	入湯客数 (人)	調定額 (千円)	構成 比(%)	入湯客数 (人)	調定額 (千円)	構成 比(%)	入湯客数 (人)	調定額 (千円)	構成 比(%)			
4	79,386	9,068	7.7	105,327	10,355	9.3	79,105	9,187	8.7	83,400	9,662	9.2			
5	73,292	8,293	7.1	70,490	7,902	7.1	67,629	7,630	7.3	75,022	8,610	8.2			
6	80,737	8,901	7.6	76,339	8,392	7.5	70,178	7,752	7.4	73,681	8,329	7.9			
7	76,110	8,590	7.3	75,988	8,732	7.8	72,247	8,166	7.8	73,680	8,456	8.0			
8	78,983	8,835	7.6	74,903	8,523	7.6	67,244	7,665	7.3	67,843	7,708	7.3			
9	91,139	10,677	9.1	93,462	11,038	9.9	87,605	10,353	9.8	84,737	10,333	9.8			
10	82,801	9,662	8.3	74,890	8,793	7.9	71,327	8,247	7.8	70,271	8,257	7.8			
11	104,933	12,913	11.0	86,582	10,193	9.1	81,919	9,683	9.2	78,590	9,059	8.6			
12	113,446	11,468	9.8	86,454	10,234	9.2	81,964	9,627	9.2	81,519	9,464	9.0			
1	88,537	10,318	8.8	78,419	9,098	8.2	78,416	9,102	8.7	78,921	9,074	8.6			
2	83,145	9,262	7.9	83,928	9,503	8.5	78,379	8,949	8.5	78,176	8,821	8.4			
3	78,989	9,028	7.7	74,505	8,667	7.8	75,690	8,798	8.4	67,302	7,614	7.2			
計	1,031,498	117,015		981,287	111,430		911,703	105,159		913,142	105,387				
月平均	85,958	9,751		81,774	9,286		75,975	8,763		76,095	8,782				
過年度分										1,222	86				
合計	1,031,498	117,015		981,287	111,430		911,703	105,159		914,364	105,473				

Ⅱ-6. 国民健康保険税決算額等調

(単位:千円)

年度 区分		平成28年度		平成29年度		平成30年度		令和元年度	
		決算額等	前年比	決算額等	前年比	決算額等	前年比	決算額等	前年比
予算額	現年課税分	1,469,065	90.0%	1,492,765	101.6%	1,352,222	90.6%	1,267,355	93.7%
	滞納繰越分	85,110	105.7%	95,960	112.7%	82,560	86.0%	65,680	79.6%
	計	1,554,175	90.7%	1,588,725	102.2%	1,434,782	90.3%	1,333,035	92.9%
調定額	現年課税分	1,686,539	102.0%	1,636,786	97.0%	1,396,394	85.3%	1,379,798	98.8%
	滞納繰越分	368,015	87.4%	280,504	76.2%	224,839	80.2%	166,658	74.1%
	計	2,054,554	99.0%	1,917,290	93.3%	1,621,233	84.6%	1,546,456	95.4%
収入済額	現年課税分	1,605,986	103.7%	1,566,797	97.6%	1,347,915	86.0%	1,333,704	98.9%
	滞納繰越分	130,632	107.4%	107,787	82.5%	84,259	78.2%	61,905	73.5%
	計	1,736,618	104.0%	1,674,584	96.4%	1,432,174	85.5%	1,395,609	97.4%
収納率	現年課税分	95.2%		95.7%		96.5%		96.7%	
	滞納繰越分	35.5%		38.4%		37.5%		37.1%	
	計	84.5%		87.3%		88.3%		90.2%	
予算に対する増減		182,443		85,859		△ 2,608		62,574	
予算に対する収入割合		111.7%		105.4%		99.8%		104.7%	

Ⅲ 市民税

Ⅲ-1. 市民税(個人)納税義務者数調

(単位:人)

区 分 \ 年 度		平成29年度			平成30年度			令和元年度			令和2年度		
		納税義務者	構成比	前年比	納税義務者	構成比	前年比	納税義務者	構成比	前年比	納税義務者	構成比	前年比
普通徴収	均等割のみ	2,052	4.3%	98.4%	2,012	4.3%	98.1%	1,872	3.9%	93.0%	1,840	3.8%	98.3%
	均等割と所得割	9,089	19.3%	100.8%	8,637	18.3%	95.0%	6,792	14.2%	78.6%	6,646	13.9%	97.9%
	計	11,141	23.6%	100.4%	10,649	22.6%	95.6%	8,664	18.2%	81.4%	8,486	17.7%	97.9%
特別徴収	均等割のみ	3,404	7.2%	99.6%	3,283	7.0%	96.4%	3,446	7.2%	105.0%	3,440	7.2%	99.8%
	均等割と所得割	32,659	69.2%	101.8%	33,190	70.4%	101.6%	35,587	74.6%	107.2%	35,965	75.1%	101.1%
	計	36,063	76.4%	101.5%	36,473	77.4%	101.1%	39,033	81.8%	107.0%	39,405	82.3%	101.0%
	特徴義務者	4,794		103.9%	4,884		101.9%	4,991		102.2%	5,041		101.0%
合 計	均等割のみ	5,456	11.6%	99.2%	5,295	11.2%	97.0%	5,318	11.1%	100.4%	5,280	11.0%	99.3%
	均等割と所得割	41,748	88.4%	101.5%	41,827	88.8%	100.2%	42,379	88.9%	101.3%	42,611	89.0%	100.5%
	計	47,204	100.0%	101.3%	47,122	100.0%	99.8%	47,697	100.0%	101.2%	47,891	100.0%	100.4%

注 1. 当初賦課時(6月末)の状況である。(過年度更正分は除く。)

2. 構成比は合計の計の欄に対する割合である。

3. 併用徴収分は普通徴収分に含む。

Ⅲ-2. 市民税所得区別の構成比等の調

(単位:人・千円)

所得区分	年度	平成29年度			平成30年度			令和元年度			令和2年度		
		人員・ 税額等	構成 比	前年 比	人員・ 税額等	構成 比	前年 比	人員・ 税額等	構成 比	前年 比	人員・ 税額等	構成 比	前年 比
給与 納税義務者	均等割のみ	2,919	6.2%	97.1%	2,740	5.8%	93.9%	2,694	5.6%	98.3%	2,605	5.4%	96.7%
	均等割と所得割	34,410	72.9%	101.3%	34,764	73.7%	101.0%	35,304	74.0%	101.6%	35,597	74.3%	100.8%
	計	37,329	79.0%	101.0%	37,504	79.6%	100.5%	37,998	79.7%	101.3%	38,202	79.7%	100.5%
	総所得金額	89,548,126	84.9%	101.7%	91,580,993	84.6%	102.3%	93,877,650	85.9%	102.5%	94,737,285	84.7%	100.9%
	課税標準 所得割	52,724,837 3,023,129	84.8% 85.6%	101.9% 101.5%	54,284,500 3,107,384	83.9% 85.5%	103.0% 102.8%	55,540,848 3,169,405	85.7% 86.5%	102.3% 102.0%	56,109,383 3,193,956	83.8% 85.4%	101.0% 100.8%
営業等 納税義務者	均等割のみ	292	0.6%	91.8%	311	0.7%	106.5%	310	0.6%	99.7%	305	0.6%	98.4%
	均等割と所得割	1,247	2.6%	101.7%	1,215	2.6%	97.4%	1,192	2.5%	98.1%	1,204	2.5%	101.0%
	計	1,539	3.3%	99.7%	1,526	3.2%	99.2%	1,502	3.1%	98.4%	1,509	3.1%	100.5%
	総所得金額	4,204,859	4.0%	100.3%	3,908,808	3.6%	93.0%	3,830,967	3.5%	98.0%	3,794,621	3.4%	99.1%
	課税標準 所得割	2,827,579 164,759	4.5% 4.7%	99.7% 99.5%	2,593,542 149,991	4.0% 4.1%	91.7% 91.0%	2,562,463 147,675	4.0% 4.0%	98.8% 98.5%	2,530,602 145,500	3.8% 3.9%	98.8% 98.5%
農業 納税義務者	均等割のみ	252	0.5%	109.6%	225	0.5%	89.3%	219	0.5%	97.3%	248	0.5%	113.2%
	均等割と所得割	640	1.4%	116.6%	532	1.1%	83.1%	546	1.1%	102.6%	553	1.2%	101.3%
	計	892	1.9%	114.5%	757	1.6%	84.9%	765	1.6%	101.1%	801	1.7%	104.7%
	総所得金額	1,633,082	1.5%	124.4%	1,256,801	1.2%	77.0%	1,270,219	1.2%	101.1%	1,286,355	1.2%	101.3%
	課税標準 所得割	899,456 51,553	1.4% 1.5%	129.4% 130.5%	652,045 37,222	1.0% 1.0%	72.5% 72.2%	667,695 38,235	1.0% 1.0%	102.4% 102.7%	671,147 38,234	1.0% 1.0%	100.5% 100.0%
その他 納税義務者	均等割のみ	73	0.2%	86.9%		0.0%	0.0%	75	0.2%	#DIV/0!	75	0.2%	100.0%
	均等割と所得割	1,996	4.2%	102.3%	2,019	4.3%	101.2%	2,096	4.4%	103.8%	2,122	4.4%	101.2%
	計	5,475	11.6%	101.4%	5,337	11.3%	97.5%	5,344	11.2%	100.1%	5,283	11.0%	98.9%
	総所得金額	1,897,022	1.8%	88.3%	3,532,939	3.3%	186.2%	2,242,551	2.1%	63.5%	3,898,519	3.5%	173.8%
	課税標準	10,124,783	9.6%	98.5%	11,510,241	10.6%	113.7%	10,367,658	9.5%	90.1%	11,978,513	10.7%	115.5%
	所得割	1,564,476	2.5%	85.6%	3,165,755	4.9%	202.4%	1,908,915	2.9%	60.3%	3,574,653	5.3%	187.3%
		5,725,575	9.2%	97.2%	7,192,955	11.1%	125.6%	6,047,307	9.3%	84.1%	7,668,144	11.4%	126.8%
合計 納税義務者	均等割のみ	5,459	11.6%	99.1%	5,295	11.2%	97.0%	5,319	11.1%	100.5%	5,280	11.0%	99.3%
	均等割と所得割	41,772	88.4%	101.5%	41,848	88.8%	100.2%	42,386	88.9%	101.3%	42,637	89.0%	100.6%
	計	47,231	100.0%	101.3%	47,143	100.0%	99.8%	47,705	100.0%	101.2%	47,917	100.0%	100.4%
	総所得金額	105,510,850	100.0%	101.6%	108,256,843	100.0%	102.6%	109,346,494	100.0%	101.0%	111,796,774	100.0%	102.2%
	課税標準 所得割	62,177,447 3,533,431	100.0% 100.0%	101.7% 101.5%	64,723,042 3,634,805	100.0% 100.0%	104.1% 102.9%	64,818,313 3,662,323	100.0% 100.0%	100.1% 100.8%	66,979,276 3,741,185	100.0% 100.0%	103.3% 102.2%

■ は譲渡に係る分離課税分。ただし均等割のみの者は家屋敷等のみの分

Ⅲ-3. 市民税(個人)課税標準額等の調

(単位:千円)

年度等 課税標準等		平成29年度		平成30年度		令和元年度		令和2年度	
		課税標準額	構成比	課税標準額	構成比	課税標準額	構成比	課税標準額	構成比
普通徴収	総所得	10,667,348	17.1%	10,109,426	15.6%	10,720,461	16.5%	10,512,225	15.7%
	山林所得	2,061	0.0%	500	0.0%	2,416	0.0%	1,234	0.0%
	分離短期譲渡所得	2,333	0.0%	1,129	0.0%	968	0.0%	289	0.0%
	分離長期譲渡所得	605,429	1.0%	865,035	1.3%	884,230	1.4%	1,018,629	1.5%
	分離土地事業、雑所得	207,601	0.3%	1,312,230	2.0%	132,843	0.2%	954,419	1.4%
	計	11,484,772	18.4%	12,288,320	18.9%	11,740,918	18.1%	12,486,796	18.6%
	みなし法人								
特別徴収	総所得	50,669,798	81.2%	52,445,752	80.7%	53,058,304	81.6%	54,117,248	80.6%
	山林所得	592	0.0%	1,687	0.0%	3,503	0.0%	448	0.0%
	分離短期譲渡所得	22,831	0.0%	8,297	0.0%	273	0.0%	2,930	0.0%
	分離長期譲渡所得	167,400	0.3%	121,096	0.2%	136,863	0.2%	174,125	0.3%
	分離土地事業、雑所得	57,509	0.1%	83,873	0.1%	43,546	0.1%	378,324	0.6%
	計	50,918,130	81.6%	52,660,705	81.1%	53,242,489	81.9%	54,673,075	81.4%
	みなし法人								
合計	総所得	61,337,146	98.3%	62,555,178	96.3%	63,778,765	98.1%	64,629,473	96.2%
	山林所得	2,653	0.0%	2,187	0.0%	5,919	0.0%	1,682	0.0%
	分離短期譲渡所得	25,164	0.0%	9,426	0.0%	1,241	0.0%	3,219	0.0%
	分離長期譲渡所得	772,829	1.2%	986,131	1.5%	1,021,093	1.6%	1,192,754	1.8%
	分離土地事業、雑所得	265,110	0.4%	1,396,103	2.1%	176,389	0.3%	1,332,743	2.0%
	計	62,402,902	100%	64,949,025	100%	64,983,407	100%	67,159,871	100%
	みなし法人								

Ⅲ－4. 課税標準額段階別調(年度比較)

所得段階	年度等	平成29年度			
		課税標準額 (千円)	納税義務者 (人)	左の構成比	
				課税標準額	納税義務者
10万円以下		449,994	2,136	0.7%	5.1%
10万円超100万円以下		10,604,869	18,756	17.1%	44.9%
100万円超200万円以下		17,227,161	12,019	27.7%	28.8%
200万円超300万円以下		11,121,363	4,576	17.9%	11.0%
300万円超400万円以下		8,532,648	2,446	13.7%	5.9%
400万円超550万円以下		5,315,782	1,131	8.5%	2.7%
550万円超700万円以下		1,563,822	252	2.5%	0.6%
700万円超1,000万円以下		1,739,627	207	2.8%	0.5%
1,000万円超		5,622,181	249	9.0%	0.6%
合計		62,177,447	41,772	100.0%	100.0%

所得段階	年度等	平成30年度			
		課税標準額 (千円)	納税義務者 (人)	左の構成比	
				課税標準額	納税義務者
10万円以下		391,326	1,981	0.6%	4.7%
10万円超100万円以下		10,924,479	18,432	16.9%	44.0%
100万円超200万円以下		17,536,115	12,257	27.1%	29.3%
200万円超300万円以下		12,004,243	4,849	18.5%	11.6%
300万円超400万円以下		8,531,296	2,427	13.2%	5.8%
400万円超550万円以下		5,418,486	1,166	8.4%	2.8%
550万円超700万円以下		1,729,299	281	2.7%	0.7%
700万円超1,000万円以下		1,554,922	185	2.4%	0.4%
1,000万円超		6,632,876	270	10.2%	0.6%
合計		64,723,042	41,848	100.0%	100.0%

所得段階	年度等	令和元年度			
		課税標準額 (千円)	納税義務者 (人)	左の構成比	
				課税標準額	納税義務者
10万円以下		475,876	1,997	0.7%	4.7%
10万円超100万円以下		10,545,139	18,439	16.3%	43.5%
100万円超200万円以下		18,126,209	12,571	28.0%	29.7%
200万円超300万円以下		12,063,590	4,961	18.6%	11.7%
300万円超400万円以下		8,563,752	2,459	13.2%	5.8%
400万円超550万円以下		5,461,447	1,194	8.4%	2.8%
550万円超700万円以下		1,791,631	289	2.8%	0.7%
700万円超1,000万円以下		1,886,812	192	2.6%	0.5%
1,000万円超		6,103,857	284	9.4%	0.7%
合計		64,818,313	42,386	100.0%	100.0%

所得段階	年度等	令和2年度			
		課税標準額 (千円)	納税義務者 (人)	左の構成比	
				課税標準額	納税義務者
10万円以下		483,109	1,970	0.7%	4.6%
10万円超100万円以下		10,440,735	18,183	15.6%	42.6%
100万円超200万円以下		18,487,365	12,955	27.6%	30.4%
200万円超300万円以下		12,388,625	5,022	18.5%	11.8%
300万円超400万円以下		9,216,729	2,545	13.8%	6.0%
400万円超550万円以下		5,430,686	1,188	8.1%	2.8%
550万円超700万円以下		1,827,649	290	2.7%	0.7%
700万円超1,000万円以下		2,408,046	209	3.6%	0.5%
1,000万円超		6,296,332	275	9.4%	0.6%
合計		66,979,276	42,637	100.0%	100.0%

Ⅲ-5. 所得控除額等に関する調

年度等 控除の種類等	平成27年度			平成28年度			平成29年度		
	控除額等 (千円)	人 員	一人当たり額 (円)	控除額等 (千円)	人 員	一人当たり額 (円)	控除額等 (千円)	人 員	一人当たり額 (円)
雑損	1,237	5	247,400	2,047	2	1,023,500	2,315	9	257,222
医療費	608,635	3,749	162,346	649,914	4,029	161,309	678,410	4,083	166,155
社会保険料	18,415,862	38,873	473,744	19,184,760	39,980	479,859	19,681,125	40,687	483,720
小規模企業共済掛金等	186,701	519	359,732	194,901	773	252,136	209,049	864	241,955
生命保険料	1,435,896	31,217	45,997	1,506,019	31,982	47,090	1,566,246	32,492	48,204
地震保険料	80,665	7,648	10,547	87,024	8,219	10,588	88,248	8,466	10,424
寄付金(税額)	2,369	175	13,537	12,416	375	33,109	19,088	596	32,027
障害者 (うち特別障害者)	412,220 203,700	1,417 663	290,910 307,240	427,060 209,700	1,464 679	291,708 308,837	414,980 208,800	1,427 681	290,806 306,608
老年者			—			—			—
寡婦	219,700	781	281,306	239,160	850	281,365	241,740	857	282,077
寡夫	34,580	133	260,000	35,880	138	260,000	33,800	130	260,000
勤労学生	0	0	0	0	0	0	0	0	0
配偶者	2,368,720	6,999	338,437	2,380,980	7,031	338,640	2,319,040	6,838	339,140
配偶者特別	224,920	971	231,637	234,450	1,019	230,079	235,310	1,012	232,520
扶養	4,012,600	7,310	548,919	4,055,310	7,471	542,807	3,977,870	7,398	537,695
(うち老人扶養)	2,032,720	3,953	514,222	2,090,100	4,066	514,043	2,042,270	3,981	513,004
配当(税額)	2,251	709	3,175	2,357	563	4,187	2,605	508	5,128
障害者数									
納税義務者		428			434			413	
(うち特別障害者)		165			178			161	
扶養親族及び控対配		1,053			1,101			1,076	
(うち特別障害者)		514			521			535	

年度等 控除の種類等	平成30年度			令和元年度			令和2年度		
	控除額等 (千円)	人 員	一人当たり額 (円)	控除額等 (千円)	人 員	一人当たり額 (円)	控除額等 (千円)	人 員	一人当たり額 (円)
雑損	5,200	9	577,778	1,689	6	281,500	4,953	12	412,750
医療費	651,089	4,088	159,268	679,377	4,155	163,508	660,525	4,132	159,856
社会保険料	20,090,827	40,850	491,820	20,575,989	41,432	496,621	20,917,126	41,794	500,482
小規模企業共済掛金等	239,627	1,032	232,197	269,180	1,309	205,638	310,896	1,684	184,618
生命保険料	1,596,263	32,587	48,985	1,636,727	33,122	49,415	1,654,328	33,346	49,611
地震保険料	87,305	8,458	10,322	88,869	8,795	10,104	90,300	9,040	9,989
寄付金(税額)	23,214	667	34,804	30,097	808	37,249	32,926	875	37,630
障害者 (うち特別障害者)	402,520 203,100	1,388 661	290,000 307,262	401,680 196,800	1,383 642	290,441 306,542	407,260 193,800	1,412 634	288,428 305,678
老年者			—			—			—
寡婦	238,340	845	282,059	251,600	890	282,697	246,900	875	282,171
寡夫	29,640	114	260,000	29,900	115	260,000	29,380	113	260,000
勤労学生	0	0	0	260	1	260,000	780	3	260,000
配偶者	2,216,550	6,525	339,701	2,084,500	6,141	339,440	2,028,780	5,962	340,285
配偶者特別	238,530	996	239,488	593,790	2,077	285,888	605,400	2,143	282,501
扶養	3,834,230	7,185	533,644	3,837,310	7,254	528,992	3,701,650	7,070	523,571
(うち老人扶養)	1,719,000	3,286	523,128	1,719,450	3,289	522,788	1,612,350	3,092	521,459
配当(税額)	2,738	523	5,235	2,293	532	4,310	2,435	415	5,867
障害者数									
納税義務者		420			436			448	
(うち特別障害者)		164			165			164	
扶養親族及び控対配		1,024			1,008			1,019	
(うち特別障害者)		513			491			482	

Ⅲ－6. 退職分離課税に関する調

	平成28年度	平成29年度	平成30年度	令和元年度	令和2年度
納税者数	265人	182	157	163	108
課税対象となった退職金の額	3,702,372千円	3,369,747千円	2,958,731千円	2,871,449千円	2,323,097千円
市民税の課税額	28,733千円	24,993千円	24,399千円	18,544千円	13,835千円

注 1. 各年度最終調定額である。

2. 令和2年度分は6月末日の調定である。

Ⅲ－7. 法人市民税の課税基本調

(単位:件)

区 分		年 度			
		平成29年度	平成30年度	令和元年度	令和2年度
9号	資本金50億円超、従業員50人超	13	13	13	13
8号	資本金10億円超、50億円以下、従業員50人超	6	6	6	7
7号	資本金10億円超、従業員50人以下	96	92	96	96
6号	資本金1億円超、10億円以下、従業員50人超	18	18	19	21
5号	資本金1億円超、10億円以下、従業員50人以下	78	77	80	78
4号	資本金1千万円超、1億円以下、従業員50人超	40	40	39	37
3号	資本金1千万円超、1億円以下、従業員50人以下	409	412	416	421
2号	資本金1千万円以下、従業員50人超	17	17	13	15
1号	上記以外の法人	1,515	1,569	1,583	1,582
合 計		2,192	2,244	2,265	2,270

注 資料は課税状況調による。

Ⅲ-8. 法人市民税月別調定額調

(単位:千円)

年度 月別	平成24年度				平成25年度				平成26年度				平成27年度			
	均等割	法人税割	月計	構成比	均等割	法人税割	月計	構成比	均等割	法人税割	月計	構成比	均等割	法人税割	月計	構成比
4	10,188	14,333	24,521	3%	9,557	11,898	21,455	3%	15,150	23,128	38,278	5%	9,630	12,142	21,772	3%
5	53,836	93,379	147,215	17%	46,904	74,278	121,182	15%	50,003	125,750	175,753	21%	59,730	116,033	175,763	23%
6	50,121	83,997	134,118	16%	53,070	101,007	154,077	19%	54,689	101,151	155,840	18%	48,782	96,308	145,090	19%
7	24,600	73,814	98,414	11%	23,187	59,872	83,059	10%	9,007	33,057	42,064	5%	9,121	37,197	46,318	6%
8	18,412	61,486	79,898	9%	17,767	34,107	51,874	7%	17,688	42,251	59,939	7%	17,804	30,851	48,655	6%
9	10,598	9,929	20,527	2%	9,294	7,387	16,681	2%	9,824	7,288	17,112	2%	10,589	7,500	18,089	2%
10	16,131	18,120	34,251	4%	12,688	13,165	25,853	3%	15,522	12,541	28,063	3%	11,730	13,088	24,818	3%
11	44,208	125,609	169,817	20%	46,842	119,208	166,050	21%	46,016	134,739	180,755	21%	47,168	91,451	138,619	18%
12	6,121	12,712	18,833	2%	6,206	15,034	21,240	3%	8,471	14,448	22,919	3%	12,366	36,900	49,266	6%
1	5,156	6,934	12,090	1%	4,447	6,304	10,751	1%	4,540	11,223	15,763	2%	4,788	12,989	17,777	2%
2	23,068	35,344	58,412	7%	20,630	29,579	50,209	6%	22,441	66,753	89,194	11%	22,430	46,724	69,154	9%
3	9,820	52,619	62,439	7%	14,209	59,268	73,477	9%	8,641	9,008	17,649	2%	10,419	7,991	18,410	2%
合計	272,259	588,276	860,535	100%	264,801	531,107	795,908	100%	261,992	581,337	843,329	100%	264,557	509,174	773,731	100%

年度 月別	平成28年度				平成29年度				平成30年度				令和元年度			
	均等割	法人税割	月計	構成比	均等割	法人税割	月計	構成比	均等割	法人税割	月計	構成比	均等割	法人税割	月計	構成比
4	10,259	10,037	20,296	3%	11,155	10,453	21,608	3%	10,946	8,877	19,823	3%	10,108	9,821	19,929	3%
5	69,172	103,440	172,612	22%	66,387	92,662	159,049	21%	59,372	79,450	138,822	19%	60,733	64,039	124,772	17%
6	50,451	91,873	142,324	18%	45,864	68,904	114,768	15%	51,076	77,716	128,792	17%	49,525	78,961	128,486	18%
7	9,067	36,873	45,940	6%	11,717	16,508	28,225	4%	10,608	17,915	28,523	4%	10,910	15,826	26,736	4%
8	20,558	34,673	55,231	7%	19,704	42,037	61,741	8%	20,801	55,159	75,960	10%	19,037	43,091	62,128	9%
9	8,664	8,277	16,941	2%	10,461	21,911	32,372	4%	9,584	8,003	17,587	2%	10,817	27,887	38,704	5%
10	14,865	15,710	30,575	4%	17,803	13,827	31,630	4%	14,484	9,045	23,529	3%	14,480	10,757	25,237	3%
11	47,888	117,871	165,759	21%	46,132	113,146	159,278	21%	44,000	102,515	146,515	20%	47,596	103,235	150,831	21%
12	10,278	8,999	19,277	2%	10,012	11,317	21,329	3%	15,699	21,164	36,863	5%	15,142	22,446	37,588	5%
1	5,397	11,714	17,111	2%	6,138	16,481	22,619	3%	7,083	14,467	21,550	3%	6,937	15,057	21,994	3%
2	21,874	42,374	64,248	8%	20,790	34,388	55,178	7%	22,237	40,518	62,755	8%	22,389	31,926	54,315	8%
3	10,066	32,931	42,997	5%	10,228	40,568	50,796	7%	10,728	31,331	42,059	6%	12,065	19,091	31,156	4%
合計	278,539	514,772	793,311	100%	276,391	482,202	758,593	100%	276,618	466,160	742,778	100%	279,739	442,137	721,876	100%

Ⅲ－９．県民税徴収取扱費調

		交付額				交付基準
		5月交付	9月交付	1月交付	計	
平成 27 年度	納税義務者数(人)	46,632	45,955	46,036		
	納税義務者に係る取扱費(円)	46,779,000	45,955,000	46,036,000	138,770,000	
	過誤納還付金に係る取扱費(円)	783,907	1,313,687	676,618	2,774,212	
	還付加算金に係る取扱費(円)	55,206	21,998	3,926	81,130	
	還付又は充当した配当割額等に係る取扱費	124,374	524,689	940	650,003	
	H18年度以前の賦課決定分に係る取扱費	64,085	26,895	25,332	116,312	
	合計	47,806,572	47,842,269	46,742,816	142,391,657	
平成 28 年度	納税義務者数(人)	46,067	46,724	46,848		
	納税義務者に係る取扱費(円)	43,615,915	46,724,000	46,848,000	137,187,915	
	過誤納還付金に係る取扱費(円)	635,641	1,158,047	337,797	2,131,485	
	還付加算金に係る取扱費(円)	5,168	3,846	2,965	11,979	
	還付又は充当した配当割額等に係る取扱費	142,488	577,199	0	719,687	
	H18年度以前の賦課決定分に係る取扱費	40,232	46,095	15,006	101,333	
	合計	44,439,444	48,509,187	47,203,768	140,152,399	
平成 29 年度	納税義務者数(人)	46,889	47,409	47,480		
	納税義務者に係る取扱費(円)	47,095,000	47,409,000	47,480,000	141,984,000	
	過誤納還付金に係る取扱費(円)	444,529	894,229	616,668	1,955,426	
	還付加算金に係る取扱費(円)	520	0	3,886	4,406	
	還付又は充当した配当割額等に係る取扱費	145,731	253,441	1,872	401,044	
	H18年度以前の賦課決定分に係る取扱費	27,424	25,612	30,858	83,894	
	合計	47,713,204	48,582,282	48,133,284	144,428,770	
平成 30 年度	納税義務者数(人)	47,509	47,196	47,339		
	納税義務者に係る取扱費(円)	47,638,000	47,196,000	47,339,000	142,173,000	
	過誤納還付金に係る取扱費(円)	537,893	1,660,702	410,962	2,609,557	
	還付加算金に係る取扱費(円)	0	3,045	2,283	5,328	
	還付又は充当した配当割額等に係る取扱費	0	868,573	0	868,573	
	H18年度以前の賦課決定分に係る取扱費	14,396	18,285	103,168	135,849	
	合計	48,190,289	49,746,605	47,855,413	145,792,307	
令和 元 年度	納税義務者数(人)	47,378	47,840	47,925		
	納税義務者に係る取扱費(円)	47,599,000	47,840,000	47,925,000	143,364,000	
	過誤納還付金に係る取扱費(円)	647,715	1,330,459	774,621	2,752,795	
	還付加算金に係る取扱費(円)	1,682	3,886	4,367	9,935	
	還付又は充当した配当割額等に係る取扱費	119,443	426,028	13,445	558,916	
	H18年度以前の賦課決定分に係る取扱費	27,086	7,702	4,723	39,511	
	合計	48,394,926	49,608,075	48,722,156	146,725,157	

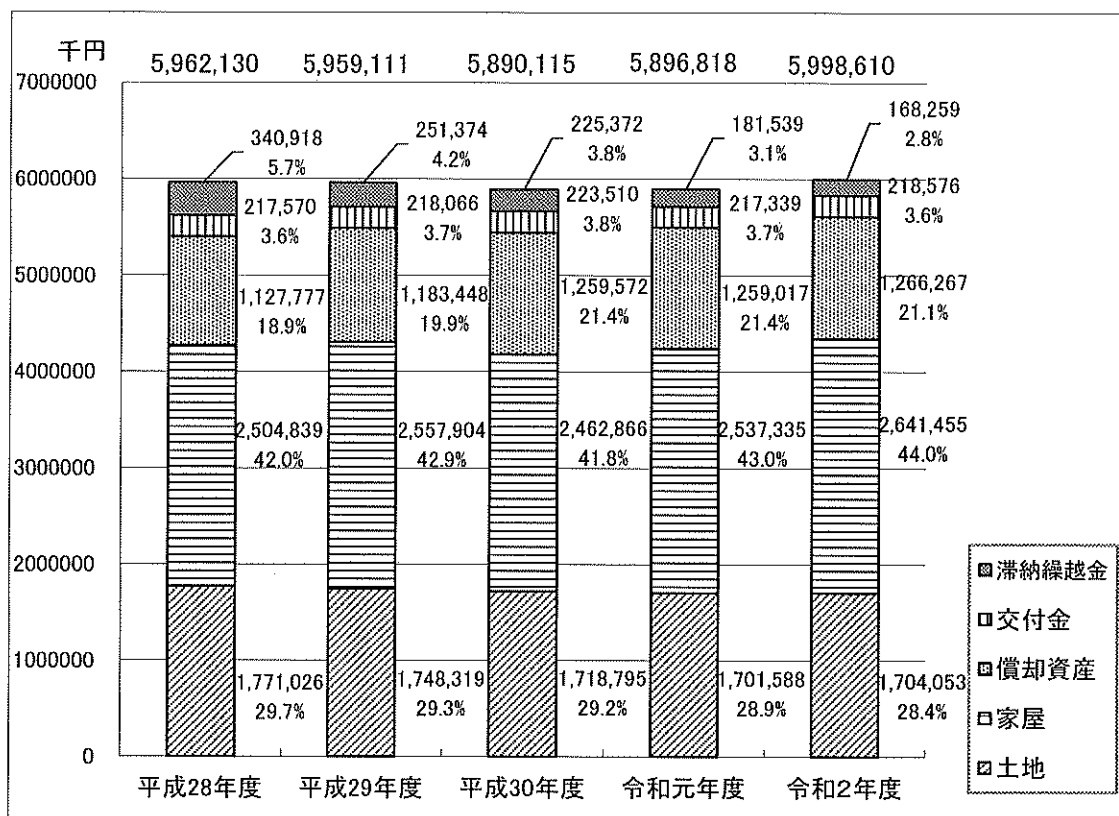
Ⅲ－10. 県民税払込あん分率の状況

		平成27年度	平成28年度	平成29年度	平成30年度	令和元年度	令和2年度
確定あん分率		0.40068167546	0.40070853281	0.40067710586	0.40064579508	0.40063609073	0.40066717625
あん分率 算定の対 象となっ た	県民税(円)	2,388,788,240	2,418,968,500	2,489,963,860	2,554,511,700	2,576,868,900	2,596,526,200
	市民税(円)	3,573,022,310	3,617,759,700	3,724,426,290	3,821,473,600	3,855,075,100	3,883,980,200
合 計		5,961,810,550	6,036,728,200	6,214,390,150	6,375,985,300	6,431,944,000	6,480,506,400

※令和2年度は、特定あん分率である。

IV 固定資産税

IV-1. 固定資産税調定額の推移(調定ベース)



※ R2の土地・家屋・償却資産・交付金の調定額は、4月末現在である。
 ※ R2の滞納繰越金は、5月末日の調定額である。

IV-2. 固定資産税決算額調

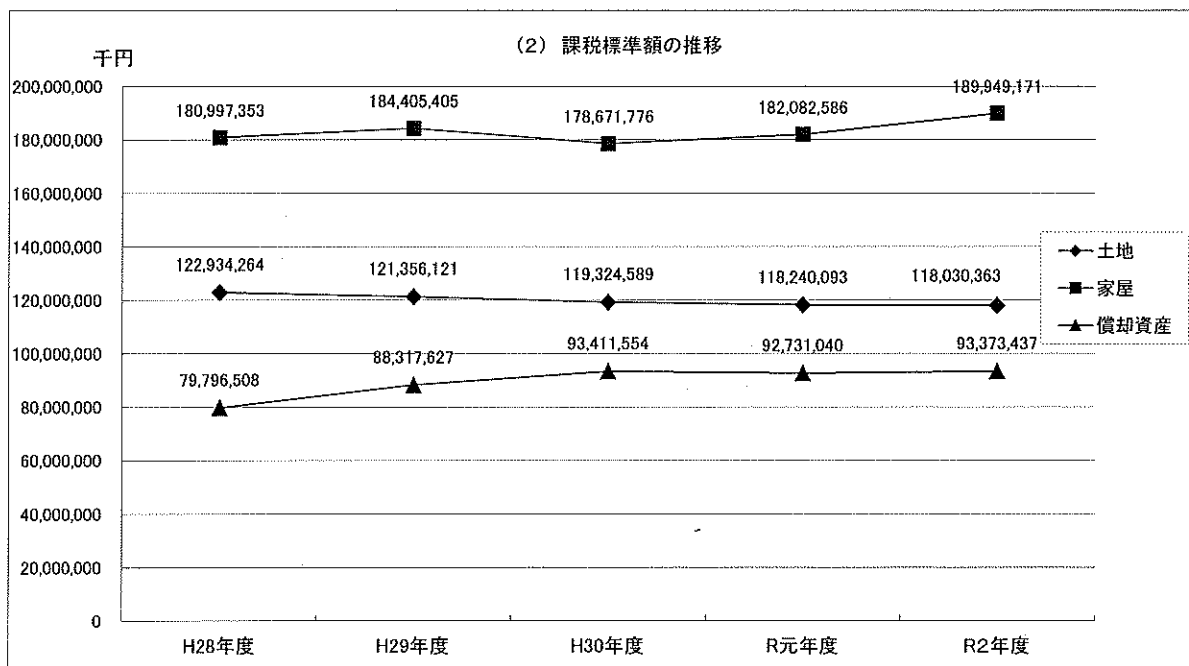
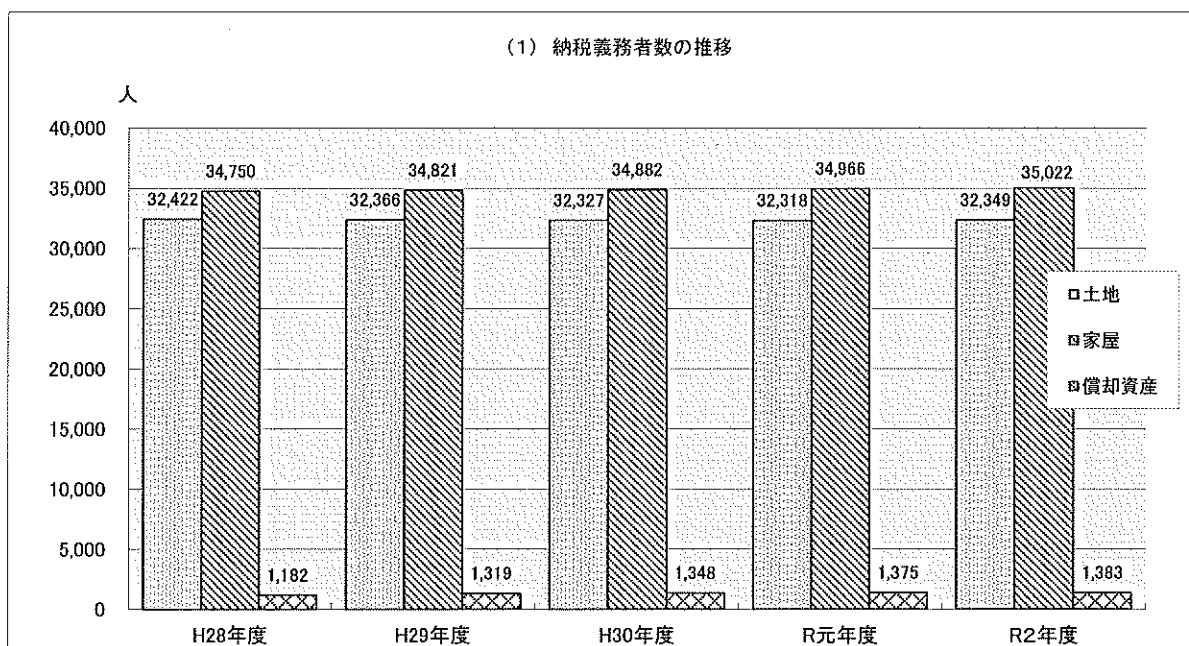
(単位:千円、%)

年度		平成29年度		平成30年度		令和元年度	
区分		決算額	前年比	決算額	前年比	決算額	前年比
予算額	現年分						
	純固定資産	5,254,898	101.1	5,338,783	101.6	5,339,939	100.0
	交付金	218,066	100.2	223,510	102.5	217,338	97.2
	滞納繰越分	88,900	95.7	79,400	89.3	68,900	86.8
	合計	5,561,864	101.0	5,641,693	101.4	5,626,177	99.7
調定額	現年分						
	純固定資産	5,489,671	101.6	5,441,233	99.1	5,497,940	101.0
	交付金	218,066	100.2	223,510	102.5	217,339	97.2
	滞納繰越分	251,374	73.7	225,372	89.7	181,539	80.6
	合計	5,959,111	99.9	5,890,115	98.8	5,896,818	100.1
収入済額	現年分						
	純固定資産	5,415,420	101.8	5,377,111	99.3	5,436,103	101.1
	交付金	218,066	100.2	223,510	102.5	217,339	97.2
	滞納繰越分	87,114	69.9	81,764	93.9	53,742	65.7
	合計	5,720,600	101.1	5,682,385	99.3	5,707,184	100.4
収納率	現年分						
	純固定資産	98.6	100.2	98.8	100.2	98.9	100.1
	交付金	100.0	100.0	100.0	100.0	100.0	100.0
	滞納繰越分	34.7	94.8	36.3	104.6	29.6	81.5
	合計	96.0	101.2	96.5	100.5	96.8	100.3
予算に対する増減		158,736		40,692		81,007	
予算に対する収入割合		102.9%		100.7%		101.4%	

IV-3. 固定資産税納税義務者及び課税標準額調(概要調書第1表、2表、21表、23表、69表及び70表)

(単位:人、千円、%)

区分	年度	H28年度		H29年度		H30年度		R元年度		R2年度	
		人数、課税標準	前年比	人数、課税標準	前年比	人数、課税標準	前年比	人数、課税標準	前年比	人数、課税標準	前年比
納税義務者	土地	32,422	100.0	32,366	99.8	32,327	99.9	32,318	100.0	32,349	100.1
	家屋	34,750	100.4	34,821	100.2	34,882	100.2	34,966	100.2	35,022	100.2
	償却資産	1,182	101.3	1,319	111.6	1,348	102.2	1,375	102.0	1,383	100.6
課税標準額	土地	122,934,264	98.8	121,356,121	98.7	119,324,589	98.3	118,240,093	99.1	118,030,363	99.8
	家屋	180,997,353	104.3	184,405,405	101.9	178,671,776	96.9	182,082,586	101.9	189,949,171	104.3
	償却資産	79,796,508	103.8	88,317,627	110.7	93,411,554	105.8	92,731,040	99.3	93,373,437	100.7
	合計	383,728,125	102.4	394,079,153	102.7	391,407,919	99.3	393,053,719	100.4	401,352,971	102.1



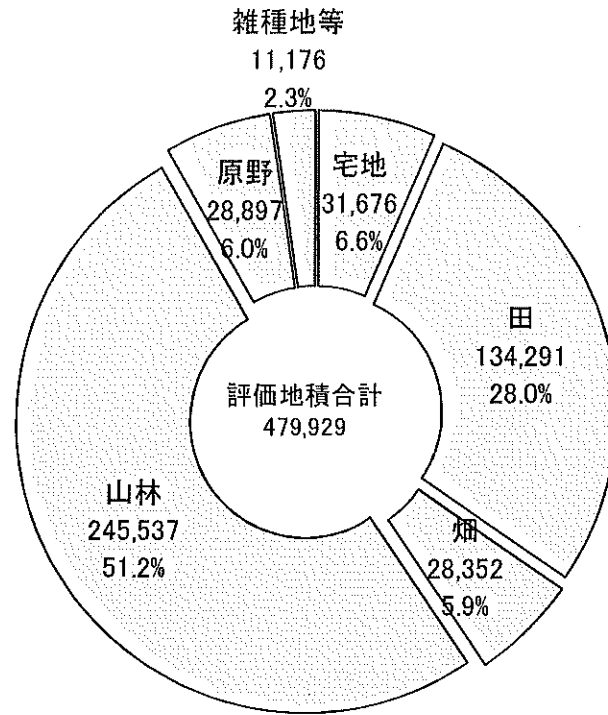
IV-4. 土地の評価に関する調(固定資産概要調書第2表)

(単位:筆、㎡、千円、%、(円/㎡))

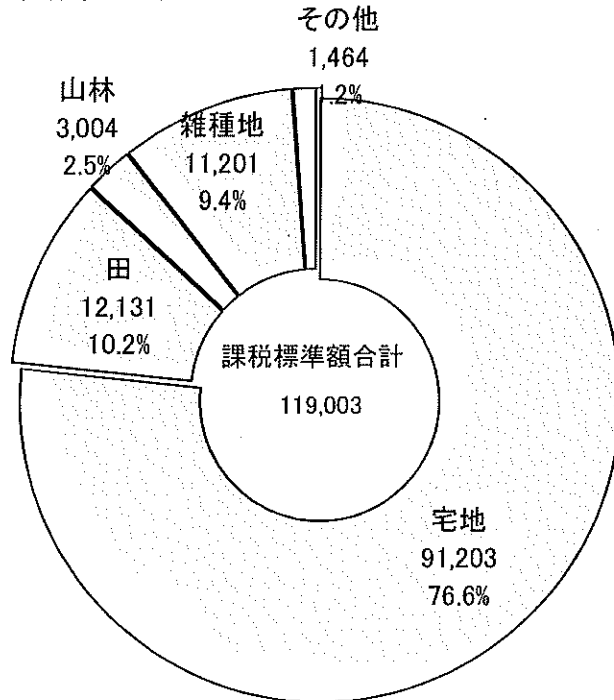
区分	評価額等	H28年度		H29年度		H30年度		R元年度		R2年度		
		全市	前年比	全市	前年比	全市	前年比	全市	前年比	全市	前年比	
田	評価総筆数	107,856	99.8	107,525	99.7	107,299	99.8	107,235	99.9	106,593	99.4	
	評価総地積	134,871,299	99.9	134,683,936	99.9	134,556,843	99.9	134,500,174	100.0	134,291,100	99.8	
	決定価格総額	12,694,901	100.3	12,528,058	98.7	12,408,104	99.0	12,435,967	100.2	12,391,898	99.6	
	課税標準額	12,485,879	100.2	12,260,962	98.2	12,068,430	98.4	12,073,116	100.0	12,130,666	100.5	
	平均価格	89	100.0	89	100.0	89	100.0	89	100.0	89	100.0	
	最高価格	147	100.0	147	100.0	147	100.0	147	100.0	147	100.0	
畑	評価総筆数	29,762	99.9	29,717	99.8	29,660	99.8	29,655	100.0	29,610	99.8	
	評価総地積	28,664,330	99.6	28,596,652	99.8	28,460,242	99.5	28,427,022	99.9	28,352,027	99.7	
	決定価格総額	1,201,691	99.6	1,229,713	102.3	1,054,564	85.8	1,118,259	106.0	1,072,236	95.9	
	課税標準額	1,097,900	99.6	1,115,736	101.6	991,295	88.8	1,035,012	104.4	1,002,952	96.9	
	平均価格	30	100.0	30	100.0	30	100.0	30	100.0	30	100.0	
	最高価格	105	100.0	105	100.0	105	100.0	105	100.0	104	99.0	
宅地	評価総筆数	97,588	100.5	98,140	100.6	98,722	100.6	99,185	100.5	99,758	100.6	
	評価総地積	31,371,555	100.4	31,461,422	100.3	31,545,539	100.3	31,605,930	100.2	31,676,089	100.2	
	決定価格総額	230,413,454	98.4	226,860,266	98.5	223,946,293	98.7	221,850,030	99.1	220,884,179	99.6	
	課税標準額	95,725,268	98.4	94,169,462	98.4	92,743,178	98.5	91,764,955	98.9	91,203,118	99.4	
	平均価格	7,345	98.0	7,211	98.2	7,099	98.4	7,019	98.9	6,973	99.3	
	最高価格	35,058	95.1	33,395	95.3	32,339	96.8	31,434	97.2	30,814	98.0	
鉱泉地	評価総筆数	100	100.0	100	100.0	100	100.0	100	100.0	100	100.0	
	評価総地積	661	100.0	661	100.0	662	100.2	662	100.0	662	100.0	
	決定価格総額	55,237	100.0	55,237	100.0	50,607	91.6	50,607	100.0	50,607	100.0	
	課税標準額	55,237	100.0	55,237	100.0	50,607	91.6	50,607	100.0	50,607	100.0	
	平均価格	83,566	100.0	83,566	100.0	76,446	91.5	76,446	100.0	76,446	100.0	
	最高価格	2,010,109	100.0	2,010,109	100.0	1,838,043	91.4	1,838,043	100.0	1,838,043	100.0	
池沼	評価総筆数	78	100.0	91	116.7	91	100.0	90	98.9	90	100.0	
	評価総地積	122,308	100.0	131,449	107.5	131,449	100.0	130,761	99.5	130,761	100.0	
	決定価格総額	9,531	100.0	10,484	110.0	10,484	100.0	10,443	99.6	10,443	100.0	
	課税標準額	9,531	100.0	10,484	110.0	10,484	100.0	10,443	99.6	10,443	100.0	
	平均価格	78	100.0	80	102.6	80	100.0	80	100.0	80	100.0	
	最高価格	114	100.0	114	100.0	114	100.0	114	100.0	114	100.0	
山林	評価総筆数	35,642	100.1	35,659	100.0	35,697	100.1	35,646	99.9	35,612	99.9	
	評価総地積	246,098,667	100.0	246,056,791	100.0	245,946,199	100.0	245,829,589	100.0	245,537,267	99.9	
	決定価格総額	3,026,343	99.9	3,024,925	100.0	3,013,531	99.6	3,006,923	99.8	3,004,421	99.9	
	課税標準額	3,026,343	99.9	3,024,925	100.0	3,013,531	99.6	3,006,923	99.8	3,004,421	99.9	
	平均価格	12	100.0	12	100.0	12	100.0	12	100.0	12	100.0	
	最高価格	40	100.0	40	100.0	40	100.0	40	100.0	40	100.0	
牧場	評価総筆数	55	100.0	55	100.0	55	100.0	55	100.0	55	100.0	
	評価総地積	3,900,431	100.0	3,900,431	100.0	3,900,431	100.0	3,900,431	100.0	3,900,431	100.0	
	決定価格総額	22,752	100.0	22,751	100.0	22,751	100.0	22,751	100.0	22,751	100.0	
	課税標準額	22,752	100.0	22,751	100.0	22,751	100.0	22,751	100.0	22,751	100.0	
	平均価格	6	100.0	6	100.0	6	100.0	6	100.0	6	100.0	
	最高価格	37	100.0	37	100.0	37	100.0	37	100.0	37	100.0	
原野	評価総筆数	32,012	100.0	32,036	100.1	32,051	100.0	32,014	99.9	31,930	99.7	
	評価総地積	29,032,629	99.9	28,969,651	99.8	29,005,365	100.1	28,939,055	99.8	28,897,241	99.9	
	決定価格総額	380,636	99.8	379,587	99.7	380,401	100.2	378,986	99.6	377,931	99.7	
	課税標準額	380,636	99.8	379,583	99.7	380,401	100.2	378,986	99.6	377,931	99.7	
	平均価格	13	100.0	13	100.0	13	100.0	13	100.0	13	100.0	
	最高価格	36	100.0	36	100.0	36	100.0	36	100.0	36	100.0	
雑種地	ゴルフ場用地	評価総筆数	92	100.0	92	100.0	92	100.0	92	100.0	92	100.0
		評価総地積	1,079,188	100.0	1,079,188	100.0	1,079,187	100.0	1,079,188	100.0	1,079,188	100.0
		決定価格総額	559,019	100.0	559,019	100.0	574,128	102.7	574,128	100.0	574,128	100.0
		課税標準額	391,313	100.0	391,313	100.0	391,314	100.0	391,313	100.0	391,313	100.0
		平均価格	518	100.0	518	100.0	532	102.7	532	100.0	532	100.0
		最高価格	518	100.0	518	100.0	532	102.7	532	100.0	532	100.0
	鉄軌道用地	評価総筆数	2,567	100.2	2,567	100.0	2,567	100.0	2,566	100.0	2,566	100.0
		評価総地積	874,117	100.0	874,069	100.0	874,068	100.0	873,784	100.0	873,002	99.9
		決定価格総額	1,030,847	100.0	1,030,802	100.0	1,022,119	99.2	1,022,037	100.0	1,021,983	100.0
		課税標準額	1,017,216	100.6	1,023,035	100.6	1,007,291	98.5	1,011,352	100.4	1,014,004	100.3
		平均価格	1,179	100.0	1,179	100.0	1,169	99.2	1,170	100.1	1,171	100.1
		最高価格	6,822	100.0	6,822	100.0	6,683	98.0	6,683	100.0	6,683	100.0
その他の雑種地	評価総筆数	12,382	101.3	12,557	101.4	12,702	101.2	12,842	101.1	12,995	101.2	
	評価総地積	4,649,891	104.0	4,818,223	103.6	4,912,825	102.0	5,055,264	102.9	5,191,370	102.7	
	決定価格総額	13,823,949	100.4	14,097,630	102.0	13,743,013	97.5	13,525,614	98.4	13,993,571	103.5	
	課税標準額	9,667,386	100.4	9,862,745	102.0	9,615,713	97.5	9,466,724	98.5	9,795,253	103.5	
	平均価格	2,973	96.6	2,926	98.4	2,797	95.6	2,676	95.7	2,696	100.7	
	最高価格	34,343	95.8	33,130	96.5	32,214	97.2	31,413	97.5	30,817	98.1	
合計	評価総筆数	318,134	100.1	318,539	100.1	319,036	100.2	319,480	100.1	319,401	100.0	
	評価総地積	480,665,076	100.0	480,572,473	100.0	480,412,810	100.0	480,341,860	100.0	479,929,138	99.9	
	決定価格総額	263,218,360	98.6	259,798,472	98.7	256,225,995	98.6	253,995,745	99.1	253,404,148	99.8	
	課税標準額	123,879,461	98.8	122,316,233	98.7	120,294,995	98.3	119,212,182	99.1	119,003,459	99.8	
	平均価格	548	98.7	541	98.7	533	98.5	529	99.2	528	99.8	

IV-5. 地目別地積、評価額割合 令和2年度

(1) 地目別地積割合(単位:千㎡)



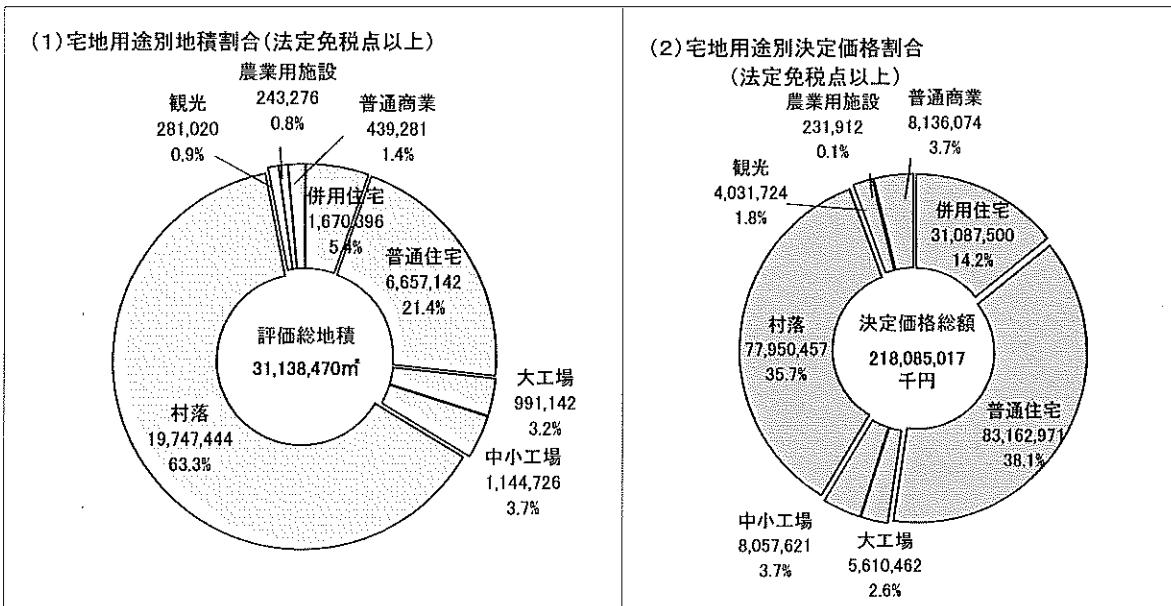
(2) 地目別課税標準額割合(単位:百万円)



IV-6. 宅地の用途地区別分類調(固定資産概要調書第4表)

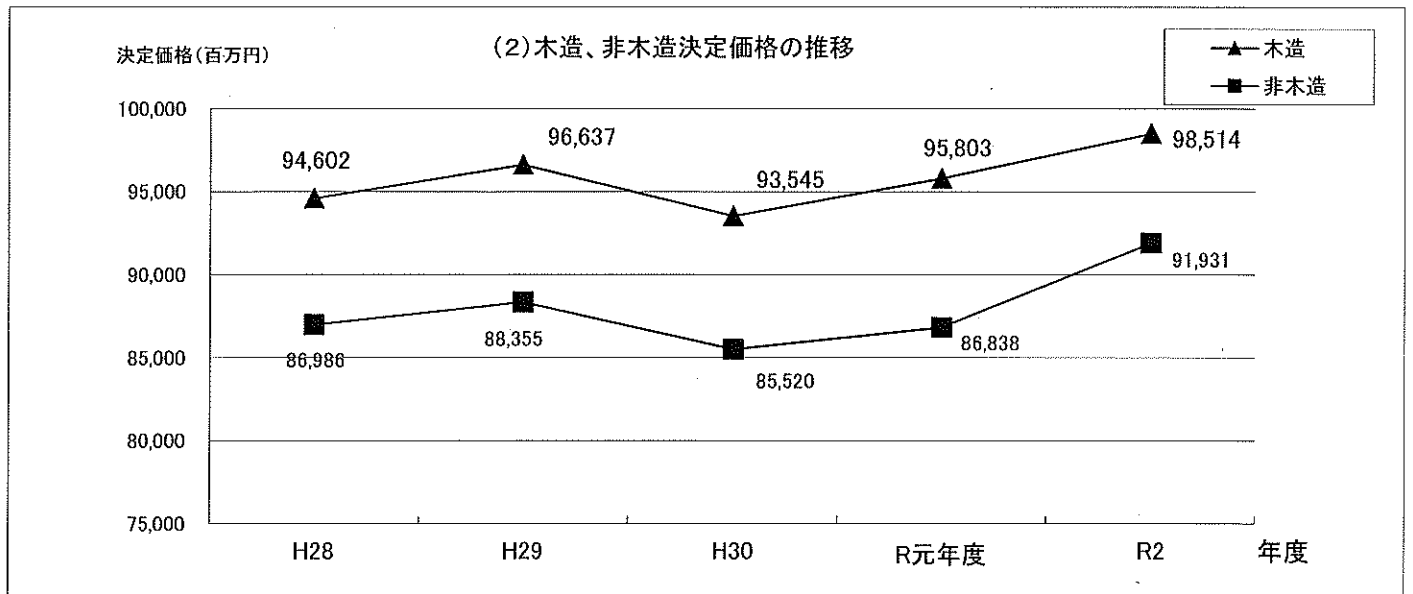
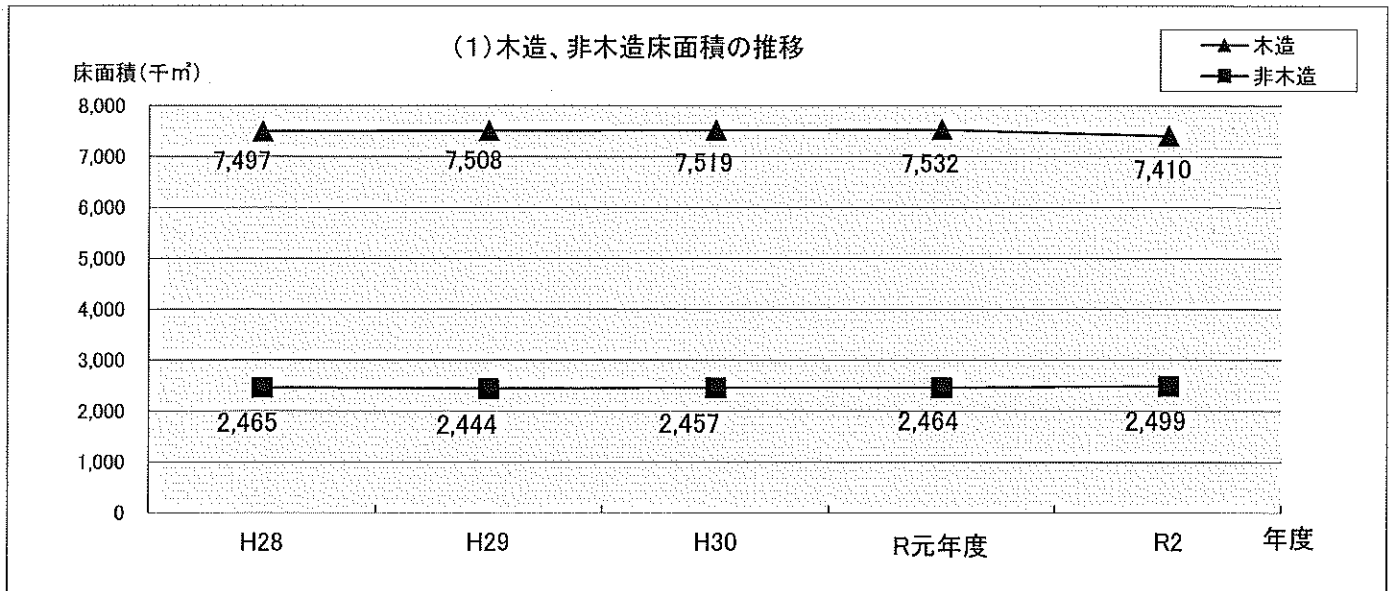
令和2年度

	納税義務者数(人)	地積(m ²)	決定価格(千円)	最高の価格地の所在	課税標準額(千円)	単位あたりの価格		構成割合	
						平均価格(円)	最高価格(円)	地積(%)	決定価格(%)
普通商業地区	750	439,281	8,136,074	上町	4,348,010	18,521	30,814	1.41	3.73
住宅地区	14,893	8,327,538	114,250,471	桜台二丁目	44,800,371	13,720	30,250	26.71	52.34
併用住宅地区	2,326	1,670,396	31,087,500	桜台二丁目	16,381,309	18,611	30,250	5.36	14.24
普通住宅地区	12,557	6,657,142	83,162,971	材木町	28,419,062	12,492	28,350	21.35	38.10
工業地区	221	2,135,868	13,668,083	材木町	9,417,201	6,399	23,527	6.85	6.26
大工場地区	40	991,142	5,610,462	大畑第10地割	3,915,467	5,661	6,230	3.18	2.57
中小工場地区	181	1,144,726	8,057,621	材木町	5,501,734	7,039	23,527	3.67	3.69
村落地区	16,225	19,747,444	77,950,457	湯本第1地割	29,271,434	3,947	17,150	63.35	35.71
観光地区	63	281,020	4,031,724	湯本第1地割	2,684,519	14,347	19,870	0.90	1.85
農業用施設の用に供する宅地	60	243,276	231,912	上根子字中野	162,338	953	3,001	0.78	0.11
合計	32,212	31,174,427	218,268,721	上町	90,683,873	7,002	31,434	100.00	100.00



IV-7. 家屋の評価に関する調(固定資産概要調書第22表)

区分	年度	H28年度		H29年度		H30年度		R元年度		R2年度	
		全市	前年比	全市	前年比	全市	前年比	全市	前年比	全市	前年比
木造	棟数	63,385	100.0	63,411	100.0	63,461	100.1	63,496	100.1	63,505	100.0
	床面積	7,497,209	102.3	7,508,387	100.1	7,519,139	100.1	7,531,629	100.2	7,409,704	98.4
	決定価格千円	94,602,405	102.7	96,637,243	102.2	93,545,407	96.8	95,802,907	102.4	98,513,739	102.8
	総額	94,602,405	102.7	96,637,243	102.2	93,545,407	96.8	95,802,907	102.4	98,513,739	102.8
	免税点以上	94,255,295	102.8	96,294,752	102.2	93,208,153	96.8	95,469,697	102.4	98,187,160	102.8
単位当たり価格	円	12,618	100.4	12,871	102.0	12,441	96.7	12,720	102.2	13,295	104.5
非木造	棟数	11,355	102.1	11,390	100.3	11,449	100.5	11,466	100.1	11,492	100.2
	床面積	2,464,685	103.2	2,443,858	99.2	2,456,553	100.5	2,463,921	100.3	2,498,795	101.4
	決定価格千円	86,986,275	105.9	88,354,730	101.6	85,519,923	96.8	86,838,371	101.5	91,931,144	105.9
	総額	86,986,275	105.9	88,354,730	101.6	85,519,923	96.8	86,838,371	101.5	91,931,144	105.9
	免税点以上	86,928,966	105.9	88,297,562	101.6	85,463,623	96.8	83,783,227	98.0	91,876,704	109.7
単位当たり価格	円	35,293	102.6	36,154	102.4	34,813	96.3	35,244	101.2	36,790	104.4
合計	棟数	74,740	100.3	74,801	100.1	74,910	100.1	74,962	100.1	74,997	100.0
	床面積	9,961,894	102.5	9,952,245	99.9	9,975,692	100.2	9,995,550	100.2	9,908,499	99.1
	決定価格千円	181,588,680	104.2	184,991,973	101.9	179,065,330	96.8	182,641,278	102.0	190,444,883	104.3
	総額	181,588,680	104.2	184,991,973	101.9	179,065,330	96.8	182,641,278	102.0	190,444,883	104.3
	免税点以上	181,184,261	104.2	184,592,314	101.9	178,671,776	96.8	179,252,924	100.3	190,063,864	106.0
単位当たり価格	円	18,228	101.7	18,588	102.0	17,950	96.6	18,272	101.8	19,220	105.2

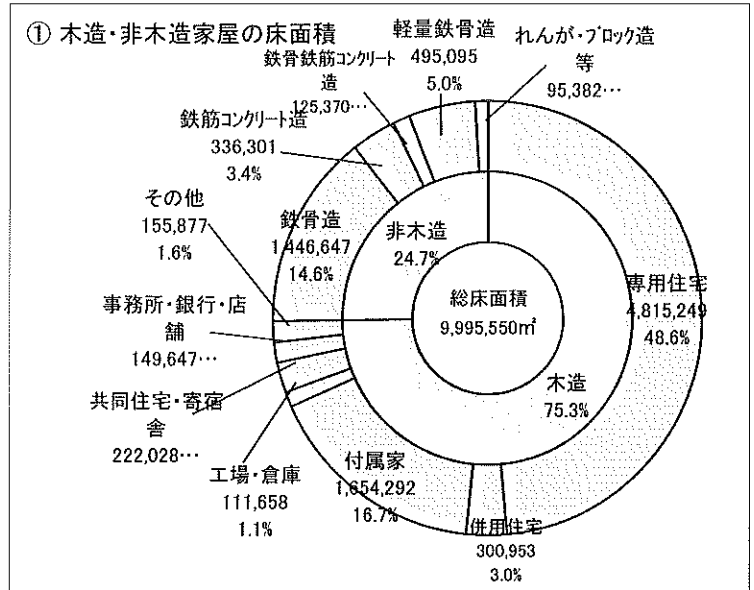


IV-8. 木造、非木造家屋の評価状況(令和2年度)

①木造、非木造家屋の床面積(第24表その2、第30表)

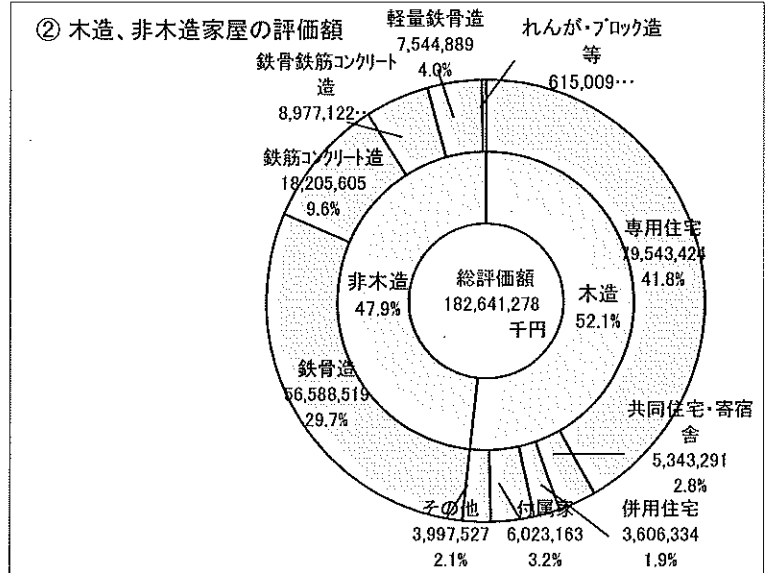
		床面積(m ²)	構成比(%)
木造	専用住宅	4,815,249	48.60
	併用住宅	300,953	3.04
	付属家	1,654,292	16.70
	工場・倉庫	111,658	1.13
	共同住宅・寄宿舍	222,028	2.24
	事務所・銀行・店舗	149,647	1.51
	その他	155,877	1.57
	木造計	7,409,704	74.78
非木造	鉄骨造	1,446,647	14.61
	鉄筋コンクリート造	336,301	3.39
	鉄骨鉄筋コンクリート造	125,370	1.27
	軽量鉄骨造	495,095	5.00
	れんが・ブロック造等	95,382	0.96
	非木造計	2,498,795	25.22
合計	9,908,499	100.00	

※H27評価替により農家住宅は専用住宅に含む。



②木造、非木造家屋の評価額

		評価額(千円)	構成比(%)
木造	専用住宅	79,543,424	41.76
	共同住宅・寄宿舍	5,343,291	2.81
	併用住宅	3,606,334	1.89
	付属家	6,023,163	3.16
	その他	3,997,527	2.10
木造計	98,513,739	51.73	
非木造	鉄骨造	56,588,519	29.71
	鉄筋コンクリート造	18,205,605	9.56
	鉄骨鉄筋コンクリート造	8,977,122	4.71
	軽量鉄骨造	7,544,889	3.96
	れんが・ブロック造等	615,009	0.32
非木造計	91,931,144	48.27	
合計	190,444,883	100.00	



IV-9. 家屋(木造用途区分による)調(固定資産概要調書第24表)

区分	年度		平成28年度		平成29年度		平成30年度		令和元年度		令和2年度	
			全市	前年比	全市	前年比	全市	前年比	全市	前年比	全市	前年比
専用住宅	棟数		30,027	100.5	30,166	100.5	30,352	100.6	30,516	100.5	30,707	100.6
	床面積	m	4,823,865	102.3	4,839,477	100.3	4,858,952	100.4	4,877,668	100.4	4,815,249	98.7
	決定価格千円	総額	76,171,673	102.7	77,889,342	102.3	75,446,810	96.9	77,401,513	102.6	79,543,424	102.8
		免税点以上	76,065,539	102.7	77,785,713	102.3	75,345,332	96.9	77,301,685	102.6	79,445,537	102.8
		単位当たり価格 円	15,791	100.4	16,095	101.9	15,527	96.5	15,869	102.2	16,519	104.1
共同寄居 住宅	棟数		792	103.9	801	101.1	815	101.7	822	100.9	847	103.0
	床面積	m	200,485	103.5	204,579	102.0	209,539	102.4	213,805	102.0	222,028	103.8
	決定価格千円	総額	4,389,348	108.5	4,628,270	105.4	4,564,259	98.6	4,801,681	105.2	5,343,291	111.3
		免税点以上	4,389,110	108.5	4,628,032	105.4	4,564,021	98.6	4,801,444	105.2	5,343,054	111.3
		単位当たり価格 円	21,894	104.9	22,623	103.3	21,782	96.3	22,458	103.1	24,066	107.2
併用住宅	棟数		1,646	98.4	1,639	99.6	1,619	98.8	1,606	99.2	1,580	98.4
	床面積	m	313,339	99.8	312,105	99.6	309,254	99.1	307,266	99.4	300,953	97.9
	決定価格千円	総額	3,737,568	100.6	3,759,128	100.6	3,633,847	96.7	3,629,063	99.9	3,606,334	99.4
		免税点以上	3,732,289	100.6	3,754,046	100.6	3,629,116	96.7	3,624,332	99.9	3,601,831	99.4
		単位当たり価格 円	11,928	100.7	12,044	101.0	11,750	97.6	11,811	100.5	11,983	101.5
農家住宅	棟数											
	床面積	m										
	決定価格千円	総額										
		免税点以上										
		単位当たり価格 円										
旅館・ホテル 料亭	棟数		129	100.0	129	100.0	128	99.2	128	100.0	128	100.0
	床面積	m	43,503	102.1	43,364	99.7	42,347	97.7	42,347	100.0	42,347	100.0
	決定価格千円	総額	670,761	106.8	677,025	100.9	626,666	92.6	626,666	100.0	626,666	100.0
		免税点以上	670,761	106.8	677,025	100.9	626,666	92.6	626,666	100.0	626,666	100.0
		単位当たり価格 円	15,419	104.6	15,613	101.3	14,798	94.8	14,798	100.0	14,798	100.0
事務所・店舗 銀	棟数		1,132	101.2	1,132	100.0	1,129	99.7	1,133	100.4	1,128	99.6
	床面積	m	152,188	102.0	152,336	100.1	152,111	99.9	151,282	99.5	149,647	98.9
	決定価格千円	総額	2,406,746	102.5	2,445,790	101.6	2,313,289	94.6	2,335,990	101.0	2,363,569	101.2
		免税点以上	2,402,951	102.5	2,442,083	101.6	2,310,050	94.6	2,332,751	101.0	2,360,468	101.2
		単位当たり価格 円	15,814	100.5	16,055	101.5	15,208	94.7	15,441	101.5	15,794	102.3
劇場・病院	棟数		58	101.8	57	98.3	58	101.8	59	101.7	57	96.6
	床面積	m	15,091	99.8	14,980	99.3	15,111	100.9	15,346	101.6	14,682	95.7
	決定価格千円	総額	328,591	100.9	328,134	99.9	308,651	94.1	319,736	103.6	309,407	96.8
		免税点以上	328,591	100.9	328,134	99.9	308,651	94.1	319,736	103.6	309,407	96.8
		単位当たり価格 円	21,774	101.0	21,905	100.6	20,426	93.2	20,835	102.0	21,074	101.1
公衆浴場	棟数											
	床面積	m										
	決定価格千円	総額										
		免税点以上										
		単位当たり価格 円										
工場・倉庫	棟数		803	99.1	795	99.0	790	99.4	783	99.1	779	99.5
	床面積	m	118,972	98.9	116,452	97.9	114,942	98.7	113,824	99.0	111,658	98.1
	決定価格千円	総額	559,951	98.9	560,477	100.1	535,345	95.5	536,503	100.2	535,101	99.7
		免税点以上	556,989	98.9	557,577	100.1	532,652	95.5	533,758	100.2	532,376	99.7
		単位当たり価格 円	4,707	100.0	4,813	102.3	4,658	96.8	4,713	101.2	4,792	101.7
土蔵	棟数		1,719	99.7	1,713	99.7	1,703	99.4	1,695	99.5	1,691	99.8
	床面積	m	110,752	110.6	110,601	99.9	110,074	99.5	109,705	99.7	98,848	90.1
	決定価格千円	総額	165,657	99.7	165,554	99.9	163,685	98.9	163,184	99.7	162,784	99.8
		免税点以上	150,071	99.9	149,980	99.9	148,156	98.8	147,880	99.8	147,496	99.7
		単位当たり価格 円	1,496	90.1	1,497	100.1	1,487	99.3	1,487	100.0	1,647	110.7
付属家	棟数		27,079	99.5	26,979	99.6	26,867	99.6	26,754	99.6	26,588	99.4
	床面積	m	1,719,014	102.5	1,714,493	99.7	1,706,809	99.6	1,700,386	99.6	1,654,292	97.3
	決定価格千円	総額	6,172,110	101.2	6,183,523	100.2	5,952,855	96.3	5,988,571	100.6	6,023,163	100.6
		免税点以上	5,958,994	101.3	5,972,162	100.2	5,743,509	96.2	5,781,445	100.7	5,820,325	100.7
		単位当たり価格 円	3,590	98.8	3,607	100.4	3,488	96.7	3,522	101.0	3,641	103.4
合計	棟数		63,385	100.0	63,411	100.0	63,461	100.1	63,496	100.1	63,505	100.0
	床面積	m	7,497,209	102.3	7,508,387	100.1	7,519,139	100.1	7,531,629	100.2	7,409,704	98.4
	決定価格千円	総額	94,602,405	102.7	96,637,243	102.2	93,545,407	96.8	95,802,907	102.4	98,513,739	102.8
		免税点以上	94,255,295	102.8	96,294,752	102.2	93,208,153	96.8	95,469,697	102.4	98,187,160	102.8
		単位当たり価格 円	12,618	100.4	12,871	102.0	12,441	96.7	12,720	102.2	13,295	104.5

※H27評価額より「農家住宅」は「専用住宅」へ、「公衆浴場」は「工場・倉庫」へそれぞれ区分変更となる。

IV-10. 家屋(非木造、構造別による)調(固定資産概要調書第30表)

区分	年度 価格等	平成28年度		平成29年度		平成30年度		R元年度		R2年度	
		全市	前年比	全市	前年比	全市	前年比	全市	前年比	全市	前年比
鉄骨・鉄筋コンクリート造	棟数	21	100.0	18	85.7	19	105.6	19	100.0	19	100.0
	床面積	125,644	100.3	125,166	99.6	125,370	100.2	125,370	100.0	125,370	100.0
	決定価格千円	9,491,994	99.9	9,476,563	99.8	8,977,122	94.7	8,977,122	100.0	8,977,122	100.0
	総額 免税点以上	9,491,994	99.9	9,476,563	99.8	8,977,122	94.7	8,977,122	100.0	8,977,122	100.0
	単位当たり価格 円	75,547	99.7	75,712	100.2	71,605	94.6	71,605	100.0	71,605	100.0
鉄筋コンクリート造	棟数	509	99.2	504	99.0	502	99.6	498	99.2	496	99.6
	床面積	364,876	100.1	342,437	93.9	338,881	99.0	338,133	99.8	336,301	99.5
	決定価格千円	19,086,141	100.6	18,894,666	99.0	18,270,273	96.7	18,249,117	99.9	18,205,605	99.8
	総額 免税点以上	19,085,752	100.6	18,894,277	99.0	18,269,909	96.7	18,248,884	99.9	18,205,372	99.8
	単位当たり価格 円	52,309	100.5	55,177	105.5	53,914	97.7	53,970	100.1	54,135	100.3
鉄骨造	棟数	2,004	100.4	2,007	100.1	2,015	100.4	2,015	100.0	2,021	100.3
	床面積	1,388,121	105.2	1,388,547	100.0	1,401,580	100.9	1,410,769	100.7	1,446,647	102.5
	決定価格千円	50,560,950	109.7	51,851,694	102.6	50,523,490	97.4	51,724,188	102.4	56,588,519	109.4
	総額 免税点以上	50,560,732	109.7	51,851,476	102.6	50,523,283	97.4	51,723,981	102.4	56,588,372	109.4
	単位当たり価格 円	36,424	104.3	37,342	102.5	36,048	96.5	36,664	101.7	39,117	106.7
軽量鉄骨造	棟数	7,085	103.4	7,135	100.7	7,200	100.9	7,234	100.5	7,280	100.6
	床面積	486,325	101.5	488,938	100.5	492,421	100.7	492,474	100.0	495,095	100.5
	決定価格千円	7,177,513	103.7	7,467,507	104.0	7,115,946	95.3	7,261,874	102.1	7,544,889	103.9
	総額 免税点以上	7,130,346	103.7	7,420,546	104.1	7,069,440	95.3	7,216,109	102.1	7,499,654	103.9
	単位当たり価格 円	14,759	102.2	15,273	103.5	14,451	94.6	14,746	102.0	15,239	103.3
ブロック造	棟数	1,732	99.9	1,722	99.4	1,709	99.2	1,696	99.2	1,672	98.6
	床面積	99,360	101.0	98,411	99.0	97,942	99.5	96,816	98.9	95,023	98.1
	決定価格千円	650,154	100.0	644,777	99.2	613,977	95.2	606,955	98.9	595,894	98.2
	総額 免税点以上	640,619	100.1	635,177	99.2	604,754	95.2	598,016	98.9	587,069	98.2
	単位当たり価格 円	6,543	99.0	6,552	100.1	6,269	95.7	6,269	100.0	6,271	100.0
その他	棟数	4	100.0	4	100.0	4	100.0	4	100.0	4	100.0
	床面積	359	100.0	359	100.0	359	100.0	359	100.0	359	100.0
	決定価格千円	19,523	100.0	19,523	100.0	19,115	97.9	19,115	100.0	19,115	100.0
	総額 免税点以上	19,523	100.0	19,523	100.0	19,115	97.9	19,115	100.0	19,115	100.0
	単位当たり価格 円	54,382	100.0	54,382	100.0	53,245	97.9	53,245	100.0	53,245	100.0
合計	棟数	11,355	102.1	11,390	100.3	11,449	100.5	11,466	100.1	11,492	100.2
	床面積	2,464,685	103.2	2,443,858	99.2	2,456,553	100.5	2,463,921	100.3	2,498,795	101.4
	決定価格千円	86,986,275	105.9	88,354,730	101.6	85,519,923	96.8	86,838,371	101.5	91,931,144	105.9
	総額 免税点以上	86,928,966	105.9	88,297,562	101.6	85,463,623	96.8	86,783,227	101.5	91,876,704	105.9
	単位当たり価格 円	35,293	102.6	36,154	102.4	34,813	96.3	35,244	101.2	36,790	104.4

IV-11. 新增分家屋総括表(固定資産概要調書第31、32表)

区分		平成28年度		平成29年度		平成30年度		令和元年度		令和2年度	
		全市	前年比	全市	前年比	全市	前年比	全市	前年比	全市	前年比
木造	棟数	436	96.5	364	83.5	389	106.9	380	97.7	414	108.9
	床面積 m ²	52,282	103.4	44,747	85.6	45,328	101.3	46,629	102.9	54,513	116.9
	決定価格 千円	2,573,191	101.7	2,292,143	89.1	2,453,380	107.0	2,516,824	102.6	3,033,524	120.5
	単位当たり価格 円	49,218	98.3	51,225	104.1	54,125	105.7	53,976	99.7	55,648	103.1
非木造	棟数	127	128.3	109	85.8	106	97.2	75	70.8	122	162.7
	床面積 m ²	77,050	454.2	25,263	32.8	17,396	68.9	16,069	92.4	48,845	304.0
	決定価格 千円	4,906,256	486.5	1,879,596	38.3	1,353,953	72.0	1,421,506	105.0	5,387,655	379.0
	単位当たり価格 円	63,676	107.1	74,401	116.8	77,831	104.6	88,463	113.7	110,301	124.7
合計	棟数	563	102.2	473	84.0	495	104.7	455	91.9	536	117.8
	床面積 m ²	129,332	191.6	70,010	54.1	62,724	89.6	62,698	100.0	103,358	164.9
	決定価格 千円	7,479,447	211.3	4,171,739	55.8	3,807,333	91.3	3,938,330	103.4	8,421,179	213.8
	単位当たり価格 円	57,831	110.3	59,588	103.0	60,700	101.9	62,814	103.5	81,476	129.7

IV-12. 減少分家屋総括表(固定資産概要調書第33、34表)

区分		平成28年度		平成29年度		平成30年度		令和元年度		令和2年度	
		全市	前年比	全市	前年比	全市	前年比	全市	前年比	全市	前年比
木造	棟数	597	63.6	311	52.1	313	100.6	319	101.9	374	117.2
	床面積 m ²	40,575	68.8	33,042	81.4	34,576	104.6	34,172	98.8	40,064	117.2
	決定価格 千円	226,633	80.4	254,288	112.2	246,034	96.8	266,328	108.2	308,287	115.8
	単位当たり価格 円	5,586	116.9	7,696	137.8	7,116	92.5	7,794	109.5	7,695	98.7
非木造	棟数	134	58.5	74	55.2	45	60.8	50	111.1	84	168.0
	床面積 m ²	10,489	48.2	46,171	440.2	6,760	14.6	9,028	133.6	12,478	138.2
	決定価格 千円	115,859	49.6	512,861	442.7	147,601	28.8	118,417	80.2	296,971	250.8
	単位当たり価格 円	11,046	103.1	11,108	100.6	21,834	196.6	13,117	60.1	23,800	181.4
合計	棟数	731	62.6	385	52.7	358	93.0	369	103.1	458	124.1
	床面積 m ²	51,064	63.2	79,213	155.1	41,336	52.2	43,200	104.5	52,542	121.6
	決定価格 千円	342,492	66.5	767,149	224.0	393,635	51.3	384,745	97.7	605,258	157.3
	単位当たり価格 円	6,707	105.1	9,685	144.4	9,523	98.3	8,906	93.5	11,520	129.3

IV-13. 償却資産(課税標準)に関する調(固定資産概要調書第70表)

(単位:千円、%)

区分		平成29年度		平成30年度		令和元年度		令和2年度	
		全市	前年比	全市	前年比	全市	前年比	全市	前年比
市長が 価格等 を 決定 した もの	構築物	12,389,001	101.7	12,381,832	99.9	12,329,371	99.6	13,386,388	108.6
	機械及び装置	30,090,613	127.9	30,995,226	103.0	31,068,511	100.2	30,511,220	98.2
	船舶	62		70		347	495.7	221	63.7
	航空機	37,201	76.7	14,355	38.6	16,118	112.3	21,907	135.9
	車両及び運搬具	275,806	97.3	274,624	99.6	299,807	109.2	267,849	89.3
	工具器具及び備品	7,809,966	100.9	7,930,526	101.5	8,105,436	102.2	8,339,901	102.9
	小計	50,602,649	115.6	51,596,633	102.0	51,819,590	100.4	52,527,486	101.4
法 389 条	総務大臣配分	37,714,978	104.7	41,814,921	110.9	40,911,450	97.8	40,845,951	99.8
	知事配分								
	小計	37,714,978	104.7	41,814,921	110.9	40,911,450	97.8	40,845,951	99.8
合計		88,317,627	110.7	93,411,554	105.8	92,731,040	99.3	93,373,437	100.7

IV-14. 固定資産の提示平均価格(固定資産概要調書19表、22表)

(単位:円)

年度 区分		平成28年度		平成29年度		平成30年度		令和元年度		令和2年度	
		提示価格	平均価格	提示価格	平均価格	提示価格	平均価格	提示価格	平均価格	提示価格	平均価格
土地	田	89	89	89	89	89	89	89	89	89	89
	畑	30	30	30	30	30	30	30	30	30	30
	宅地	7,373	7,390	7,249	7,257	7,144	7,145	7,144	7,066	7,144	7,020
	山林	12	12	12	12	12	12	12	12	12	12
家屋	木造	-	-	-	-	-	-	-	-	-	-
	非木造	-	-	-	-	-	-	-	-	-	-

※平成24年度以降の家屋に係る提示価格及び平均価格は、東日本大震災の影響により県が算定しなかったため不記載。

IV-15. 交付金に関する調(固定資産概要調書第89表)

(単位:千円・%)

区 分		平成 29年度		平成 30年度		令和元年度		令和2年度	
		全市	前年比	全市	前年比	全市	前年比	全市	前年比
法第2条第1項第1号	国	775	93.5	770	99.4	724	93.4	687	89.2
	県	11,981	99.9	11,855	98.9	11,316	94.4	11,301	95.3
法第2条第1項第2号(空港)		132,708	100.0	137,063	103.3	130,268	98.2	130,268	95.0
法第2条第1項第3号(国有林野)		35,464	105.4	37,892	106.8	40,278	113.6	42,657	112.6
法第2条第1項第4号(発電所等)		5,268	94.2	4,952	94.0	4,643	88.1	4,395	88.8
法第2条第1項第5号(水道施設等)		31,870	97.2	30,978	97.2	30,110	94.5	29,268	94.5
計		218,066	100.2	223,510	102.5	217,339	99.7	218,576	97.8

※ 国有資産等所在市町村交付金に関する法律

V 諸税

V-1. 軽自動車税(種別割)課税基本調(当初課税)

(単位:台・円)

区分	年度	税率 (円)		平成29年度			平成30年度			令和元年度			令和2年度			
				台数	課税額	前年比	台数	課税額	前年比	台数	課税額	前年比	台数	課税額	前年比	
原動機付自転車	50cc以下	旧	1,000			93.2%			94.8%			88.8%			87.9%	
		現	2,000	3,598	7,196,000		3,411	6,822,000		3,195	6,390,000		2,998	5,996,000		
	90cc以下	旧	1,200			101.2%			96.7%			97.0%			96.6%	
		現	2,000	331	662,000		320	640,000		321	642,000		309	618,000		
	125cc以下	旧	1,600			104.9%			101.4%			104.0%			105.3%	
		現	2,400	430	1,032,000		436	1,046,400		447	1,072,800		459	1,101,600		
	ミニカー	旧	2,500			96.9%			100.0%			103.2%			103.2%	
		現	3,700	94	347,800		94	347,800		97	358,900		97	358,900		
	小計		—	4,453	9,237,800	95.1%	4,261	8,856,200	95.9%	4,060	8,463,700	91.6%	3,863	8,074,500	91.2%	
	軽自動車及び小型特殊自動車	二輪車	旧	2,400			100.9%			100.6%			99.5%			97.8%
現			3,600	1,285	4,626,000		1,293	4,654,800		1,279	4,604,400		1,264	4,550,400		
乗用		営業用	旧	5,500		0		0		0	1	5,500		1	5,500	
			現	6,900		0		0		0	0	0		1	6,900	
			軽課①	1,800		0		0		0	0	0		0	0	
			軽課②	3,500		0		0		0	0	0		0	0	
			軽課③	5,200		0		0		0	0	0		0	0	
			重課	8,200		0		0		0	0	0		0	0	
			旧	7,200	17,799	128,152,800	105.0%	16,214	116,740,800	104.0%	14,694	105,796,800	106.5%	12,955	93,276,000	106.5%
現		10,800	1,882	20,325,600		3,549	38,329,200		4,984	53,827,200		6,704	72,403,200			
自家用		軽課①	2,700	0	0		0	0		0	0		0	0		
		軽課②	5,400	618	3,337,200		280	1,512,000		255	0		157	847,800		
		軽課③	8,100	655	5,305,500		856	6,933,600		875	7,087,500		722	5,848,200		
		重課	12,900	5,366	69,221,400		5,576	71,930,400		5,757	74,265,300		6,076	78,380,400		
		旧	3,000	113	339,000	100.1%	93	279,000	103.4%	75	225,000	109.1%	59	177,000	103.0%	
貨物		営業用	現	3,800	23	87,400		41	155,800		63	239,400		78	296,400	
			軽課①	1,000	0	0		0	0		0	0		0	0	
			軽課②	1,900	0	0		0	0		0	0		0	0	
			軽課③	2,900	8	23,200		9	26,100		4	11,600		2	5,800	
			重課	4,500	31	139,500		33	148,500		37	166,500		33	148,500	
自家用		旧	4,000	5,725	22,900,000	99.4%	5,073	20,292,000	99.3%	4,496	17,984,000	99.8%	3,934	15,736,000	101.4%	
		現	5,000	865	4,325,000		1,306	6,530,000		1,852	9,260,000		2,386	11,930,000		
		軽課①	1,300	0	0		0	0		1	1,300		0	0		
		軽課②	2,500	0	0		0	0		0	0		0	0		
		軽課③	3,800	71	269,800		54	205,200		44	167,200		38	144,400		
		重課	6,000	5,011	30,066,000		5,021	30,126,000		5,008	30,048,000		5,027	30,162,000		
雪上車		旧	2,400		0	100.0%			100.0%			100.0%			100.0%	
	現	3,600	1	3,600		1	3,600		1	3,600		1	3,600			
農耕用	旧	1,600		0	98.1%			98.4%			97.0%			97.6%		
	現	2,000	7,646	15,292,000		7,526	15,052,000		7,417	14,834,000		7,344	14,688,000			
特殊作業用	旧	4,700		0	102.9%			101.8%			105.0%			103.5%		
	現	5,900	500	2,950,000		509	3,003,100		525	3,097,500		527	3,109,300			
三輪車	旧	3,100	0	0	100.0%	0	0	100.0%	0	0	100.0%	0	0	100.0%		
	現	3,900	0	0		0	0		0	0		0	0			
	軽課①	1,000	0	0		0	0		0	0		0	0			
	軽課②	2,000	0	0		0	0		0	0		0	0			
	軽課③	3,000	0	0		0	0		0	0		0	0			
	重課	4,600	2	9,200		2	9,200		2	9,200		2	9,200			
小計		—	47,601	307,373,200	103.5%	47,436	315,931,300	102.8%	47,370	321,634,000	104.6%	47,311	331,728,600	105.0%		
二輪の小型自動車	旧	4,000			100.9%			99.0%			100.6%			104.6%		
	現	6,000	1,196	7,176,000		1,184	7,104,000		1,203	7,218,000		1,238	7,428,000			
合計		—	53,250	323,787,000	103.2%	52,881	331,891,500	102.5%	52,633	337,315,700	104.2%	52,412	347,231,100	104.6%		

※ 税率のうち、「軽課①」は75%、「軽課②」は50%、「軽課③」は25%をそれぞれ減ずるもの

V-2. 軽自動車税(環境性能割)納付状況

納付実績 (単位:台・円)

	令和元年度	
	台数	納付額
4月払込 (2月納付分)		
5月払込 (3月納付分)		
6月払込 (4月納付分)		
7月払込 (5月納付分)		
8月払込 (6月納付分)		
9月払込 (7月納付分)		
10月払込 (8月納付分)		
11月払込 (9月納付分)		
12月払込 (10月納付分)	38	673,400
1月払込 (11月納付分)	66	1,169,900
2月払込 (12月納付分)	45	848,800
3月払込 (1月納付分)	46	896,300
合計	195	3,588,400

※ 令和元年10月より導入

環境性能割の税率

燃費性能等	税率	
	自家用	営業用
電気自動車等	非課税	非課税
★★★★かつ令和2年度燃費基準 +20%達成車		
★★★★かつ令和2年度燃費基準 +10%達成車	1.0%	0.5%
★★★★かつ令和2年度燃費基準 達成車		
★★★★かつ平成27年度燃費基準 +10%達成車	2.0%	1.0%
上記以外		2.0%

V-3. 入湯税入湯客の推移

(単位:人・円)

	内 訳	旅館宿泊	旅館日帰	自炊宿泊	自炊日帰	公的機関	日帰施設	合 計
平成26年度	人 数	632,098	168,474	35,330	3,344	0	175,835	1,015,081
	税 額	94,814,700	11,793,180	2,473,100	117,040	0	6,154,225	115,352,245
	前年比	97.9%	95.9%	95.4%	95.5%		91.0%	97.2%
平成27年度	人 数	645,853	177,869	36,322	3,170	0	179,548	1,042,762
	税 額	96,877,950	12,450,830	2,542,540	110,950	0	6,284,180	118,266,450
	前年比	102.2%	105.6%	102.8%	94.8%		102.1%	102.5%
平成28年度	人 数	631,707	199,002	37,188	3,211	0	160,390	1,031,498
	税 額	94,756,050	13,930,140	2,603,160	112,385	0	5,613,650	117,015,385
	前年比	97.8%	111.9%	102.4%	101.3%		89.3%	98.9%
平成29年度	人 数	605,649	176,043	36,391	3,338	0	159,866	981,287
	税 額	90,847,350	12,323,010	2,547,370	116,830	0	5,595,310	111,429,870
	前年比	95.9%	88.5%	97.9%	104.0%		99.7%	95.2%
平成30年度	人 数	578,875	154,777	36,047	3,193	0	138,811	911,703
	税 額	86,831,250	10,834,390	2,523,290	111,755	0	4,858,385	105,159,070
	前年比	95.6%	87.9%	99.1%	95.7%		86.8%	94.4%
令和元年度	人 数	581,465	152,650	35,962	3,145	0	141,142	914,364
	税 額	87,219,750	10,685,500	2,517,340	110,075	0	4,939,970	105,472,635
	前年比	100.4%	98.6%	99.8%	98.5%		101.7%	100.3%

V-4. 市町村たばこ税調定額

令和元年度市たばこ税集計表

(単位:本・円)

調定月 (対象月)	売渡本数		調定額	前年調定額	前年同月比
	旧3級品以外	旧3級品	(調定累計額)	(調定累計額)	(前年累計比)
4月	9,095,739	405,200	53,393,745	53,446,633	99.90%
(3月分)			(53,393,745)	(53,446,633)	99.90%
5月	9,639,293	411,080	56,511,174	47,732,274	118.39%
(4月分)			(109,904,919)	(101,178,907)	108.62%
6月	9,451,223	406,940	55,424,122	54,370,178	101.94%
(5月分)			(165,329,041)	(155,549,085)	106.29%
7月	9,413,781	406,300	55,208,440	52,221,904	105.72%
(6月分)			(220,537,481)	(207,770,989)	106.14%
8月	9,543,253	422,620	56,010,675	51,935,029	107.85%
(7月分)			(276,548,156)	(259,706,018)	106.49%
9月	10,075,251	420,580	59,030,647	52,719,805	111.97%
(8月分)			(335,578,803)	(312,425,823)	107.41%
10月	9,673,700	260,720	56,105,579	65,592,513	85.54%
(9月分)			(391,684,382)	(378,018,336)	103.62%
11月	9,207,939	8,160	52,459,558	40,773,700	128.66%
(10月分)			(444,143,940)	(418,792,036)	106.05%
12月	9,026,264	-300	51,375,785	49,658,278	103.46%
(11月分)			(495,519,725)	(468,450,314)	105.78%
1月	9,517,863	-600	54,172,261	55,170,892	98.19%
(12月分)			(549,691,986)	(523,621,206)	104.98%
2月	8,214,834	0	46,758,834	51,118,385	91.47%
(1月分)			(596,450,820)	(574,739,591)	103.78%
3月	8,595,139	0	48,923,530	48,682,855	100.49%
(2月分)			(645,374,350)	(623,422,446)	103.52%
小計	111,454,279	2,740,700	645,374,350	623,422,446	103.52%
			(645,374,350)	(623,422,446)	103.52%
手持品課税分	0	47,980	81,167	2,638,614	3.08%
合計	111,454,279	2,788,680	645,455,517	626,061,060	103.10%

VI 国民健康保険税

VI-1. 国民健康保険税課税状況調(当初課税)

年度 区分		平成29年度			平成30年度			令和元年度			令和2年度			
		医療分	支援金分	介護分	医療分	支援金分	介護分	医療分	支援金分	介護分	医療分	支援金分	介護分	
税率等	所得割	%	7.0%	1.5%	2.0%	6.5%	2.0%	2.0%	6.5%	2.0%	2.0%	6.5%	2.0%	2.0%
	資産割	%	20.0%	3.5%	7.0%	0.0%	0.0%	0.0%	0.0%	0.0%	0.0%	0.0%	0.0%	0.0%
	均等割	円	18,000	5,900	7,000	16,500	6,900	7,500	16,500	6,900	7,500	16,500	6,900	7,500
	平等割	円	19,000	5,700	6,000	16,300	5,600	7,800	16,300	5,600	7,800	16,300	5,600	7,800
	賦課限度額	円	540,000	190,000	160,000	580,000	190,000	160,000	610,000	190,000	160,000	630,000	190,000	170,000
所得割	課税対象者	人	14,688	14,688	4,135	13,828	13,828	3,739	13,364	13,364	3,511	13,084	13,084	3,418
	所得割額	千円	749,880	160,685	90,936	646,662	198,971	81,377	645,523	198,620	81,210	649,162	199,740	78,461
資産割	課税対象者	人	14,182	14,182	3,429	0	0	0	0	0	0	0	0	0
	資産割額	千円	123,339	21,582	13,219	0	0	0	0	0	0	0	0	0
均等割	被保険者数	人	21,866	21,866	7,350	20,900	20,900	6,864	20,101	20,101	6,471	19,713	19,713	6,219
	均等割額	千円	393,588	129,009	51,450	344,850	144,210	51,480	331,667	138,697	48,533	325,265	136,020	46,643
平等割	世帯数	世帯	13,677	13,677	6,154	13,299	13,299	5,803	12,965	12,965	5,527	12,858	12,858	5,335
	平等割額	千円	246,981	74,094	36,924	205,682	70,664	45,263	200,298	68,814	43,111	198,811	68,303	41,613
年間分税額		千円	1,513,788	385,370	192,529	1,513,788	385,371	192,528	1,197,194	413,844	178,120	1,173,237	404,063	166,716
低所得者軽減額		千円	198,545	62,878	24,944	175,623	68,387	28,301	167,334	65,115	26,608	163,836	63,721	25,393
賦課限度超過額		千円	54,693	4,507	6,290	31,612	9,232	4,806	26,637	8,484	5,049	29,604	9,865	3,280
月割等による減額		千円	70,530	18,062	14,154	53,351	18,530	12,611	55,662	19,205	12,522	56,087	19,236	14,185
調定額		千円	1,189,262	299,706	147,140	935,938	317,445	132,403	927,431	313,172	128,674	923,271	311,078	123,859
1世帯あたり負担額		円	86,953	21,913	23,910	70,377	23,870	22,816	71,533	24,155	23,281	71,805	24,193	23,216
1人当たり負担額		円	54,389	13,706	20,019	44,782	15,189	19,289	46,139	15,580	19,885	46,836	15,780	19,916

Ⅶ 徴収事務

Ⅶ-1. 収納状況

(1) 市税

(単位:千円)

区 分	年 度	平成28年度		平成29年度		平成30年度		令和元年度	
		金 額	前年比	金 額	前年比	金 額	前年比	金 額	前年比
予 算 額	現年度分	10,710,099	99.4%	10,912,570	101.9%	11,142,923	102.1%	11,239,278	100.9%
	滞納繰越分	143,101	95.9%	136,901	95.7%	124,301	90.8%	105,901	85.2%
	計	10,853,200	99.4%	11,049,471	101.8%	11,267,224	102.0%	11,345,179	100.7%
調 定 額	現年度分	11,187,787	102.2%	11,253,531	100.6%	11,292,027	100.3%	11,385,368	100.8%
	滞納繰越分	500,875	86.3%	375,453	75.0%	322,768	86.0%	260,253	80.6%
	計	11,688,662	101.4%	11,628,984	99.5%	11,614,795	99.9%	11,645,621	100.3%
収入済額	現年度分	11,057,471	102.4%	11,139,964	100.7%	11,197,051	100.5%	11,292,355	100.9%
	滞納繰越分	194,763	104.6%	143,626	73.7%	124,324	86.6%	87,743	70.6%
	計	11,252,234	102.4%	11,283,590	100.3%	11,321,375	100.3%	11,380,098	100.5%
不納欠損額	現年度分	5,326	86.0%	2,469	46.4%	5,074	205.5%	3,940	77.7%
	滞納繰越分	55,332	151.7%	19,690	35.6%	29,309	148.9%	23,461	80.0%
	計	60,658	142.1%	22,159	36.5%	34,383	155.2%	27,401	79.7%
収入未済額	現年度分	124,990	87.2%	111,098	88.9%	89,902	80.9%	89,073	99.1%
	滞納繰越分	250,780	70.1%	212,135	84.6%	169,135	79.7%	149,049	88.1%
	計	375,770	75.0%	323,233	86.0%	259,037	80.1%	238,123	91.9%
収 納 率	現年度分	98.8%		99.0%		99.2%		99.2%	
	滞納繰越分	38.9%		38.3%		38.5%		33.7%	
	計	96.3%		97.0%		97.5%		97.7%	

(2) 国民健康保険税

(単位:千円)

区 分	年 度	平成28年度		平成29年度		平成30年度		令和元年度	
		金 額	前年比	金 額	前年比	金 額	前年比	金 額	前年比
予 算 額	現年度分	1,469,065	79.8%	1,492,765	101.6%	1,352,222	90.6%	1,267,355	93.7%
	滞納繰越分	85,110	84.3%	95,960	112.7%	82,560	86.0%	65,680	79.6%
	計	1,554,175	80.1%	1,588,725	102.2%	1,434,782	90.3%	1,333,035	92.9%
調 定 額	現年度分	1,686,539	83.2%	1,636,786	97.0%	1,396,394	85.3%	1,379,798	98.8%
	滞納繰越分	368,015	61.9%	280,504	76.2%	224,839	80.2%	166,658	74.1%
	計	2,054,554	78.4%	1,917,290	93.3%	1,621,233	84.6%	1,546,457	95.4%
収入済額	現年度分	1,605,986	84.4%	1,566,797	97.6%	1,347,915	86.0%	1,333,704	98.9%
	滞納繰越分	130,632	118.3%	107,787	82.5%	84,259	78.2%	61,905	73.5%
	計	1,736,618	86.2%	1,674,584	96.4%	1,432,174	85.5%	1,395,610	97.4%
不納欠損額	現年度分	-	-	-	-	11	皆増	32	290.9%
	滞納繰越分	26,233	26.3%	15,987	60.9%	21,920	137.1%	10,580	48.3%
	計	26,233	26.3%	15,987	60.9%	21,931	137.2%	10,612	48.4%
収入未済額	現年度分	80,553	65.9%	69,988	86.9%	48,468	69.3%	46,062	95.0%
	滞納繰越分	211,150	55.0%	156,729	74.2%	118,661	75.7%	94,173	79.4%
	計	291,703	57.6%	226,717	77.7%	167,129	73.7%	140,234	83.9%
収 納 率	現年度分	95.2%		95.7%		96.5%		96.6%	
	滞納繰越分	35.5%		38.4%		37.5%		37.1%	
	計	84.5%		87.3%		88.3%		90.2%	

VII-2. 納税貯蓄組合補助金交付基準

(花巻市納税貯蓄組合補助金交付規則より) ※規則廃止: 令和元年10月17日

補助金の種類	補助金付基準等										
組合事務費補助金	<p>①基本額：</p> <table> <tr> <td>組合員が30人までの組合</td> <td>10,000円</td> </tr> <tr> <td>組合員が30人を超え、50人までの組合</td> <td>15,000円</td> </tr> <tr> <td>組合員が50人を超え、100人までの組合</td> <td>20,000円</td> </tr> <tr> <td>組合員が100人を超え、200人までの組合</td> <td>30,000円</td> </tr> <tr> <td>組合員が200人を超える組合</td> <td>40,000円</td> </tr> </table> <p>②組合員数割額：納税義務者である組合員数 × 600円</p> <p>事務費補助金交付額 = ① + ②</p> <p>但し、市税の納期内納付率が85%未満の場合は①のみ (対象税目: 個人市民税、固定資産税、軽自動車税、国民健康保険税)</p>	組合員が30人までの組合	10,000円	組合員が30人を超え、50人までの組合	15,000円	組合員が50人を超え、100人までの組合	20,000円	組合員が100人を超え、200人までの組合	30,000円	組合員が200人を超える組合	40,000円
組合員が30人までの組合	10,000円										
組合員が30人を超え、50人までの組合	15,000円										
組合員が50人を超え、100人までの組合	20,000円										
組合員が100人を超え、200人までの組合	30,000円										
組合員が200人を超える組合	40,000円										

VII-3. 納税貯蓄組合補助金交付状況

(単位: 円)

区分	年度	平成26年度	平成27年度	平成28年度	平成29年度	平成30年度
	補助金交付額	一般会計	6,748,499	4,889,939	4,720,533	4,569,749
	国保会計	2,450,206	1,617,545	1,213,538	1,278,573	1,173,339
	計	9,198,705	6,507,484	5,934,071	5,848,322	5,428,660
補助対象組合		287	249	198	170	164

※ VII-2からVII-5は、平成30年度以降のデータ更新はありません。

- ・花巻市納税貯蓄組合連合会は、令和元年6月30日をもって解散。
- ・花巻市納税貯蓄組合への補助金は、平成30年度をもって廃止。

花巻市納税貯蓄組合連合会は、平成18年の結成以来、納税貯蓄組合の育成指導、納税思想の普及など、自主納税の推進に大きな役割を果たしてきた。しかし近年、個人プライバシー意識が高まり、税の納付が様々な方法で行われ、自主納税が向上されてきたことにより、「組合相互の連絡調整を図り、もって納税成績の向上を期する」という連合会の初期の目的が達成されたと判断し、連合会の解散が決定された。

Ⅶ－4. 納税貯蓄組合普及状況

区分	年度	平成26年度		平成27年度		平成28年度		平成29年度		平成30年度	
		組合数	構成比	組合数	構成比	組合数	構成比	組合数	構成比	組合数	構成比
地域別組合	組合数	272	98.9%	236	98.7%	223	98.7%	215	98.6%	205	98.6%
	組合員数	11,298	99.2%	9,900	99.1%	9,372	99.0%	8,985	99.0%	8,569	99.0%
職域別組合	組合数	3	1.1%	3	1.3%	3	1.3%	3	1.4%	3	1.4%
	組合員数	90	0.8%	87	0.9%	90	1.0%	89	1.0%	87	1.0%
業種別組合	組合数	0	0.0%	0	0.0%	0	0.0%	0	0.0%	0	0.0%
	組合員数	0	0.0%	0	0.0%	0	0.0%	0	0.0%	0	0.0%
その他の組合	組合数										
	組合員数										
計	組合数	275	100%	239	100%	226	100%	218	100%	208	100%
	組合員数	11,388	100%	9,987	100%	9,462	100%	9,074	100%	8,656	100%

※4月末現在

Ⅶ－5. 納税貯蓄組合に係る市税の納付状況調

(単位:千円)

区分	年度	平成28年度				平成29年度				平成30年度			
		現年度分 収入済額	うち納税組合分			現年度分 収入済額	うち納税組合分			現年度分 収入済額	うち納税組合分		
			納付額	割合	前年比		納付額	割合	前年比		納付額	割合	前年比
個人市民税(普通徴収)		635,062	67,395	10.6%	76.5%	623,193	61,419	9.9%	91.1%	642,246	52,098	8.1%	84.8%
固定資産税(純固定資産)		5,318,278	584,631	11.0%	89.4%	5,502,534	548,193	10.0%	93.8%	5,377,111	484,200	9.0%	88.3%
軽自動車税		308,676	55,511	18.0%	90.2%	322,703	52,704	16.3%	94.9%	327,420	49,630	15.2%	94.2%
国民健康保険税		1,605,986	193,356	12.0%	65.9%	1,674,584	179,561	10.7%	92.9%	1,347,914	140,551	10.4%	78.3%
計		7,868,002	900,893	11.5%	82.9%	8,123,014	841,877	10.4%	93.4%	7,694,691	726,479	9.4%	86.3%

Ⅶ-6. 督促状発付状況

(単位:件・千円)

年度 区分	平成28年度		平成29年度		平成30年度		令和元年度		
	件数	税 額	件数	税 額	件数	税 額	件数	税 額	
市県民税	普通徴収	7,884	194,343	7,541	185,465	7,206	170,849	7,441	195,675
	特別徴収	1,668	52,089	1,804	49,677	1,777	53,931	1,768	50,280
法人市民税	157	12,103	144	10,629	129	11,281	124	9,309	
固定資産税	20,729	361,722	20,697	389,902	19,446	329,326	19,510	323,889	
軽自動車税	6,100	41,565	5,501	39,286	5,375	38,823	5,271	38,806	
入 湯 税	39	3,564	36	3,065	33	2,758	35	2,831	
国民健康保険税	14,157	245,636	12,896	231,360	11,963	189,638	11,787	192,811	
合 計	50,734	911,022	48,619	909,384	45,929	796,606	45,936	813,601	

Ⅶ-7. 不納欠損額調

(単位:千円・人・件)

年度 区分	平成28年度			平成29年度			平成30年度			令和元年度			
	欠損額	人数	件数	欠損額	人数	件数	欠損額	人数	件数	欠損額	人数	件数	
市民税	個人	6,850	213	583	5,502	152	426	5,925	171	483	4,394	159	428
	法人	2,053	18	27	2,108	23	28	1,142	13	18	716	12	12
固定資産税	50,458	530	1,585	13,308	322	982	26,702	378	1,185	21,631	216	670	
軽自動車税	1,297	221	310	909	158	217	614	114	143	659	114	144	
入 湯 税	0	0	0	332	2	20	0	0	0	0	0	0	
国民健康保険税	26,233	424	1,802	15,987	273	1,127	21,931	315	1,441	10,613	218	932	
合 計	86,891	1,406	4,307	38,146	930	2,800	56,314	991	3,270	38,013	719	2,186	

Ⅶ-8. 督促手数料、延滞金・還付加算金調

(単位:千円・件)

年度 区分	平成27年度		平成28年度		平成29年度		平成30年度		令和元年度		
	金額	件数	金額	件数	金額	件数	金額	件数	金額	件数	
督促手数料	一般会計	3,460	34,597	3,903	39,032	3,489	34,894	3,314	33,149	3,283	32,827
	国保会計	1,441	14,405	1,481	14,814	1,333	13,333	1,231	12,318	1,174	11,740
延 滞 金	一般会計	36,697	-	69,256	-	70,807	-	45,791	-	40,835	-
	国保会計	25,857	-	46,296	-	51,848	-	38,277	-	28,443	-
還付加算金	一般会計	2,269	88	480	76	277	68	325	92	577	79
	国保会計	100	27	25	15	149	37	37	17	35	19

VII-9. 財産差押に関する調

(単位:千円・件)

年 度 区 分	平成24年度				平成25年度			
	差 押		換価・取立		差 押		換価・取立	
差押財産	対象税額	件数	金額	件数	対象税額	件数	金額	件数
(1)不 動 産	3,104	2			22,498	22	3,291	4
(2)動 産	7,425	4	235	3	9,417	11	856	14
(3)債 権	216,200	388	37,166	456	213,978	523	51,552	606
(4)電話加入権								
(5)そ の 他	13,622	6	285	1				
合 計	151,447	400	37,686	460	191,932	556	55,699	624

年 度 区 分	平成26年度				平成27年度				平成28年度			
	差 押		換価・取立		差 押		換価・取立		差 押		換価・取立	
差押財産	対象税額	件数	金額	件数	対象税額	件数	金額	件数	対象税額	件数	金額	件数
(1)不 動 産	58,610	35	8,698	3	24,343	23	1,682	2	37,103	32	2,789	5
(2)動 産	664	2	495	5	14,380	10	119	3	8,014	9	527	11
(3)債 権	237,849	488	66,320	883	359,268	556	85,794	1167	211,120	571	109,556	1,231
(4)電話加入権												
(5)そ の 他	3,055	5	807	3	30,833	11			10,614	11	1,491	1
合 計	215,278	530	76,320	894	210,957	600	87,595	1,172	200,076	623	114,363	1,248

年 度 区 分	平成29年度				平成30年度				令和元年度			
	差 押		換価・取立		差 押		換価・取立		差 押		換価・取立	
差押財産	対象税額	件数	金額	件数	対象税額	件数	金額	件数	対象税額	件数	金額	件数
(1)不 動 産	74,871	53	23,610	4	18,886	33	4,070	2	16,677	39	5,562	5
(2)動 産	59,425	17	660	17	23,772	11	2,579	26	1,857	2	11	3
(3)債 権	207,815	500	111,247	1,419	204,561	666	107,808	1,369	180,548	590	98,240	1,433
(4)電話加入権												
(5)そ の 他	25,176	33	2,757	8	11,478	24	8,299	21	3,722	15	8,356	25
合 計	228,563	603	138,274	1,448	158,730	734	122,756	1,418	124,379	646	112,169	1,466

※差押「対象税額」は差押調書上の税額であるが、1人の対象者に複数の差押を行った場合の「合計」欄の税額は、実数値を計上している。

よって、差押財産区分別の対象税額を単純合計しても、対象税額「合計」欄の税額とは一致しない。

Ⅶ-10. 納付方法別の利用状況

(1) 税目別口座振替の利用状況

年度 区分	平成28年度			平成29年度			平成30年度			令和元年度		
	期別件数	振替件数	割合	期別件数	振替件数	割合	期別件数	振替件数	割合	期別件数	振替件数	割合
市県民税 (普通徴収)	38,173	8,627	22.6%	38,395	8,640	22.5%	36,833	6,868	18.6%	37,533	6,908	18.4%
純固定資産税	176,013	71,374	40.6%	176,639	72,118	40.8%	176,661	58,713	33.2%	176,796	57,971	32.8%
軽自動車税	53,041	11,773	22.2%	52,567	11,849	22.5%	52,307	11,760	22.5%	52,170	11,458	22.0%
国民健康保険税	78,058	27,072	34.7%	74,165	25,837	34.8%	87,773	21,602	24.6%	87,044	20,314	23.3%
計	345,285	118,846	34.4%	341,766	118,444	34.7%	353,574	98,943	28.0%	353,543	96,651	27.3%

(2) 税目別コンビニ納付の利用状況

年度 区分	平成28年度			平成29年度			平成30年度			令和元年度		
	期別件数	取扱件数	割合	期別件数	取扱件数	割合	期別件数	取扱件数	割合	期別件数	取扱件数	割合
市県民税 (普通徴収)	38,173	14,988	39.3%	38,395	15,489	40.3%	36,833	15,500	42.1%	37,533	16,373	43.6%
純固定資産税	176,013	41,361	23.5%	176,639	42,953	24.3%	176,661	45,103	25.5%	176,796	48,456	27.4%
軽自動車税	53,041	20,754	39.1%	52,567	21,654	41.2%	52,307	22,131	42.3%	52,170	22,748	43.6%
国民健康保険税	78,058	23,478	30.1%	74,165	22,636	30.5%	87,773	23,167	26.4%	87,044	23,896	27.5%
計	345,285	100,581	29.1%	341,766	102,732	30.1%	353,574	105,901	30.0%	353,543	111,473	31.5%

VIII その他

VIII-1. 市税の税率(市税) 【令和2年度】

別掲(1) 法人市民税均等割

区 分		税 率		資本金・出資金等の区分	1千万円以下		
市 民 税	均 等 割	個 人	3,500円	法人の区分 従業者数 50人以下 その他	1号法人		
		法 人	別掲(1)		60,000円		
	所得割(個人)	100分の6					
	法人税割(法人)		8.4%	法人の区分 従業者数 50人超	2号法人 144,000円		
固 定 資 産 税		1.45%		資本金・出資金等の区分	1千万円超 1億円以下		
軽 自 動 車 税	原動機付 自 転 車	50cc 以下	2,000円	法人の区分 従業者数 50人以下	3号法人		
		90cc 以下	2,000円		156,000円		
		125cc 以下	2,400円				
		ミニカー	3,700円				
	※1 軽自動車	二 輪		3,600円	法人の区分 従業者数 50人超	4号法人	
			三 輪	3,900円		180,000円	
		四輪の 乗用車	営業用	6,900円		資本金・出資金等の区分	1億円超 10億円以下
			自家用	10,800円			法人の区分
	四輪の 貨物車	営業用	3,800円	従業者数 50人以下	192,000円		
		自家用	5,000円				
雪 上 車		3,600円	法人の区分	6号法人			
小型特殊 自 動 車	農 耕 作 業 用 その他		2,000円	従業者数 50人超	480,000円		
			5,900円				
二輪の小型自動車		6,000円	資本金・出資金等の区分	10億円超			
市 た ば こ 税		1,000本につき5,692円 (10月1日から6,122円)		法人の区分	7号法人		
				従業者数 50人以下	492,000円		
				資本金・出資金等の区分	10億円超 50億円以下		
※2 特 別 土 地 保 有 税		保有分	1.4%	法人の区分	8号法人		
		取得分	3.0%	従業者数 50人超	2,100,000円		
入 湯 税	普 通	宿 泊	150円	資本金・出資金等の区分	50億円超		
		日 帰	70円		法人の区分	9号法人	
	自 炊	宿 泊	70円	従業者数 50人超	3,600,000円		
		日 帰	35円				
	公 的 機 関		50円				
その他の入浴施設	(日帰り)	35円					

※2 特別土地保有税は、平成15年1月1日以降課税停止

※1

区 分	現行税率		旧税率	※現行税率は、三輪及び四輪以上の軽自動車税について、平成27年4月1日以降に新車登録を受けた車両に適用されます。それ以前の車両は旧税率となりますが、新車登録から13年を経過した車両には、順次、重課税が適用されます。	
軽自動車税	三 輪	3,900円	3,100円		
	四輪の 乗用車	営業用	6,900円		5,500円
		自家用	10,800円		7,200円
	四輪の 貨物車	営業用	3,800円		3,000円
		自家用	5,000円	4,000円	

Ⅷ-2. その他(軽自動車税の軽課・重課)

1. 軽課税率(軽自動車税のグリーン化特例)

平成31年4月1日から令和2年3月31日までに新規取得した軽四輪等(三輪以上)の軽自動車(新車)で、燃費性能の優れた環境負荷の小さいものについて、新規取得した日の属する年度の翌年度(令和2年度)分の軽自動車税の税率を軽減する。

[軽乗用車]

電気自動車等	税率を概ね75%軽減
令和2年度燃費基準+30%達成車	税率を概ね50%軽減
令和2年度燃費基準+10%達成車	税率を概ね25%軽減

[軽貨物車]

電気自動車等	税率を概ね75%軽減
平成27年度燃費基準+35%達成車	税率を概ね50%軽減
平成27年度燃費基準+15%達成車	税率を概ね25%軽減

車種区分			標準税率	グリーン化特例		
				25%軽減	50%軽減	75%軽減
四輪以上	乗用	自家用	10,800円	8,100円	5,400円	2,700円
		営業用	6,900円	5,200円	3,500円	1,800円
	貨物用	自家用	5,000円	3,800円	2,500円	1,300円
		営業用	3,800円	2,900円	1,900円	1,000円
三輪			3,900円	3,000円	2,000円	1,000円

2. 重課税率

新車登録から13年を経過した三輪及び四輪以上の軽自動車については、順次、重課税率を適用する。

種別			初度検査年月		
			平成27年3月以前 (旧税率)	平成27年4月以降 (現行税率)	平成19年3月以前 (重課税率)※
三輪			3,100円	3,900円	4,600円
四輪以上	乗用	自家用	7,200円	10,800円	12,900円
		営業用	5,500円	6,900円	8,200円
	貨物用	自家用	4,000円	5,000円	6,000円
		営業用	3,000円	3,800円	4,500円

※電気自動車・天然ガス自動車・メタノール自動車・ハイブリット自動車及び被けん引車は除く。

Ⅷ—3. 市税の税率(国民健康保険税)【令和2年度】

医療給付費分	所得割	6.5%
	資産割	0.0%
	均等割	16,500円
	平等割①	16,300円
	平等割②	8,150円
	平等割③	12,225円
後期高齢者支援金等分	所得割	2.0%
	資産割	0.0%
	均等割	6,900円
	平等割①	5,600円
	平等割②	2,800円
	平等割③	4,200円
介護納付金分	所得割	2.0%
	資産割	0.0%
	均等割	7,500円
	平等割	7,800円

※平成30年度から資産割廃止

※医療給付費分及び後期高齢者支援金等分のうち、平等割①は特定世帯及び特定継続世帯以外の課税額であり、平等割②は特定世帯、平等割③は特定継続世帯の課税額である。

Ⅷ—4. 市税等の納期

税目		月別	4	5	6	7	8	9	10	11	12	1	2	3	賦課期日
市 民 税	個人	普通徴収			①		②		③			④			1月1日
	個人	特別徴収	6月から翌年5月まで毎月分翌月10日まで												1月1日
	法人		事業年度終了の日から2か月以内												
		固定資産税	①			②					③		④		1月1日
		軽自動車税		全期											4月1日
		市たばこ税	毎月分翌月の末日まで												毎月月末
		入湯税	毎月分翌月の末日まで												毎月月末
		国民健康保険税				①	②	③	④	⑤	⑥	⑦	⑧		4月1日

※ 納期限が休日、祝日の場合は翌日が納期

Ⅷ-5. 税務手数料状況調

Ⅸ-3-1. 交付件数及び手数料金(平成28年度分)

項目	課税(所得)証明	扶養証明	事業所証明	資産・評価・公課金証明	住宅家屋証明	その他証明	台帳・地籍図閲覧	縦覧・コピー	合計
件数	16,334	—	69	2,571	311	140	1,792	0	21,217
金額	4,900,200	—	20,700	771,700	403,300	39,900	512,300	0	6,648,100

(本庁、各支所分)

項目	課税(所得)証明	扶養証明	事業所証明	資産・評価・公課金証明	住宅家屋証明	その他証明	台帳・地籍図閲覧	縦覧・コピー	合計
本庁	11,737	—	60	1,858	280	124	1,245	0	15,304
金額	3,521,100	—	18,000	556,800	364,000	35,400	350,100	0	4,845,400
大迫	638	—	1	188	1	12	123	0	963
金額	191,400	—	300	56,400	1,300	3,300	34,800	0	287,500
石鳥	2,537	—	7	272	21	0	230	0	3,067
金額	761,100	—	2,100	81,600	26,300	0	69,000	0	940,100
東和	1,422	—	1	253	9	4	194	0	1,883
金額	426,600	—	300	76,900	11,700	1,200	58,400	0	575,100

Ⅸ-3-2. 交付件数及び手数料金(平成29年度分)

項目	課税(所得)証明	扶養証明	事業所証明	資産・評価・公課金証明	住宅家屋証明	その他証明	台帳・地籍図閲覧	縦覧・コピー	合計
件数	15,705	—	79	2,356	302	138	1,715	0	20,295
金額	4,711,500	—	23,700	705,300	392,600	40,200	490,200	0	6,363,500

(本庁、各支所分)

項目	課税(所得)証明	扶養証明	事業所証明	資産・評価・公課金証明	住宅家屋証明	その他証明	台帳・地籍図閲覧	縦覧・コピー	合計
本庁	11,191	—	59	1,615	272	108	1,198	0	14,443
金額	3,357,300	—	17,700	483,300	353,600	31,500	336,000	0	4,579,400
大迫	642	—	4	231	0	18	61	0	956
金額	192,600	—	1,200	69,300	0	5,100	17,700	0	285,900
石鳥	2,466	—	16	232	19	0	251	0	2,984
金額	739,800	—	4,800	69,600	24,700	0	75,300	0	914,200
東和	1,406	—	0	278	11	12	205	0	1,912
金額	421,800	—	0	83,100	14,300	3,600	61,200	0	584,000

Ⅸ-3-3. 交付件数及び手数料金(平成30年度分)

項目	課税(所得)証明	扶養証明	事業所証明	資産・評価・公課金証明	住宅家屋証明	その他証明	台帳・地籍図閲覧	縦覧・コピー	合計
件数	13,954	—	74	2,220	310	124	1,810	0	18,492
金額	4,186,200	—	22,200	664,500	403,000	35,400	493,900	0	5,805,200

(本庁、各支所分)

項目	課税(所得)証明	扶養証明	事業所証明	資産・評価・公課金証明	住宅家屋証明	その他証明	台帳・地籍図閲覧	縦覧・コピー	合計
本庁	10,101	—	63	1,586	291	110	1,310	0	13,461
金額	3,030,300	—	18,900	474,300	378,300	31,200	344,800	0	4,277,800
大迫	549	—	0	169	1	11	106	0	836
金額	164,700	—	0	50,700	1,300	3,300	30,900	0	250,900
石鳥	2,138	—	10	170	10	0	215	0	2,543
金額	641,400	—	3,000	51,000	13,000	0	64,500	0	772,900
東和	1,166	—	1	295	8	3	179	0	1,652
金額	349,800	—	300	88,500	10,400	900	53,700	0	503,600

Ⅸ-3-4. 交付件数及び手数料金(令和元年度分)

項目	課税(所得)証明	扶養証明	事業所証明	資産・評価・公課金証明	住宅家屋証明	その他証明	台帳・地籍図閲覧	縦覧・コピー	合計
件数	11,280	—	76	2,036	356	200	1,869	0	15,817
金額	3,384,000	—	22,800	607,800	462,800	58,200	538,800	0	5,074,400

(本庁、各支所分)

項目	課税(所得)証明	扶養証明	事業所証明	資産・評価・公課金証明	住宅家屋証明	その他証明	台帳・地籍図閲覧	縦覧・コピー	合計
本庁	8,286	—	62	1,424	330	163	1,319	0	11,584
金額	2,485,800	—	18,600	424,800	429,000	47,100	373,600	0	3,778,900
大迫	392	—	1	179	0	21	117	0	710
金額	117,600	—	300	53,400	0	6,300	35,300	0	212,900
石鳥	1,652	—	12	145	16	5	241	0	2,071
金額	495,600	—	3,600	43,500	20,800	1,500	72,300	0	637,300
東和	950	—	1	288	10	11	192	0	1,452
金額	285,000	—	300	86,100	13,000	3,300	57,600	0	445,300