

(2) 市民文化系施設

1) 施設の概要と配置の状況

施設数は 66 施設で、集会施設（大規模）3 施設、集会施設・ホール施設 62 施設、文化施設 1 施設となっています。

延床面積は 59,744 m²で、集会施設（大規模）15,273 m²、集会施設・ホール施設 38,440 m²、文化施設 6,031 m²で、全建物施設のうちの 11.3%の割合を占めています。

表 4.2.2.(1) 市民文化系施設の概要

	施設数	棟数	延床面積 (m ²)	施設平均の延床面積 (m ²)
集会施設（大規模）	3	13	15,273.30	5,091.10
集会施設・ホール施設	62	105	38,439.52	619.99
文化施設	1	2	6,031.36	6,031.36
合計	66	120	59,744.18	905.21



図 4.2.2.(1) 市民文化系施設の施設分布図

2) 規模・建物情報

経過年数が30年以上の施設数は38施設で、集会施設（大規模）3施設、集会施設・ホール施設34施設、文化施設1施設となっています。

耐震化の実施状況は、集会施設・ホール施設の19施設で耐震性確保が課題となっています。

表 4.2.2.(2) 市民文化系施設の一覧

①集会施設（大規模）

番号	施設名	地区	延床面積 (m ²)	建築年	経過年数	棟数	配置形態	運営形態	耐震化	カルテ
40	生涯学園都市会館	花巻	5,822.94	S42(1967)	49	7	単独	直営	○	○
41	花巻市交流会館	花巻	6,134.37	S58(1983)	33	3	単独	指定管理	○	○
42	石鳥谷生涯学習会館	石鳥谷	3,315.99	S51(1976)	39	3	単独	直営	○	○

②集会施設・ホール施設

番号	施設名	地区	延床面積 (m ²)	建築年	経過年数	棟数	配置形態	運営形態	耐震化	カルテ
43	松園振興センター	花巻	897.65	S63(1988)	27	1	複合	指定管理	○	○
44	花北振興センター	花巻	825.10	H25(2013)	3	1	単独	指定管理	○	○
45	花巻中央振興センター	花巻	547.53	S47(1972)	44	1	単独	指定管理	×	○
46	花西振興センター	花巻	853.00	S39(1964)	52	2	単独	指定管理	×	○
47	花南振興センター	花巻	766.57	S54(1979)	37	3	単独	指定管理	○	○
48	湯口振興センター	花巻	439.72	H4(1992)	24	1	単独	指定管理	○	○
49	湯本振興センター	花巻	908.22	S50(1975)	41	3	単独	指定管理	△	○
50	矢沢振興センター	花巻	806.75	S51(1976)	40	3	単独	指定管理	○	○
51	宮野目振興センター	花巻	832.53	S53(1978)	38	3	単独	指定管理	○	○
52	太田振興センター	花巻	699.83	S51(1976)	39	3	単独	指定管理	○	○
53	笹間振興センター	花巻	522.04	S49(1974)	42	3	単独	指定管理	○	○
54	大迫振興センター	大迫	1,387.67	H19(2007)	8	2	単独	指定管理	○	○
55	内川目振興センター	大迫	619.92	S57(1982)	34	1	単独	指定管理	○	○
56	外川目振興センター	大迫	1,721.00	S57(1982)	33	1	単独	指定管理	○	○
57	亀ヶ森振興センター	大迫	465.01	S54(1979)	37	2	単独	指定管理	○	○
58	好地振興センター	石鳥谷	998.98	H10(1998)	18	1	単独	指定管理	○	○
59	大瀬川振興センター	石鳥谷	432.28	H13(2001)	14	5	単独	指定管理	○	○
60	八日市振興センター	石鳥谷	385.43	H14(2002)	13	2	単独	指定管理	○	○
61	八幡振興センター	石鳥谷	666.88	H6(1994)	22	1	単独	指定管理	○	○
62	八重畑振興センター	石鳥谷	1,018.16	H7(1995)	21	7	単独	指定管理	○	○
63	新堀振興センター	石鳥谷	615.00	H2(1990)	26	1	単独	指定管理	○	○
64	小山田振興センター	東和	329.89	S57(1982)	33	1	単独	指定管理	○	○
65	土沢振興センター	東和	1,515.64	S50(1975)	40	1	複合	指定管理	×	○
66	成島振興センター	東和	1,936.00	S59(1984)	32	6	単独	指定管理	○	○
67	浮田振興センター	東和	337.43	S51(1976)	39	1	単独	指定管理	○	○
69	谷内振興センター	東和	1,448.00	S47(1972)	43	4	単独	指定管理	×	○
69	田瀬振興センター	東和	1,490.00	S55(1980)	36	2	単独	指定管理	○	○
70	花巻市市民の家	花巻	526.67	S45(1970)	46	1	単独	直営	×	○
71	自然休養村センター	花巻	576.99	S51(1976)	40	2	単独	直営	×	○
72	むらの家	花巻	384.89	H3(1991)	24	3	単独	指定管理	○	○
73	花巻市農村コミュニティセンター	花巻	354.00	H13(2001)	14	1	単独	直営	○	○
74	大迫ふるさとセンター	大迫	892.15	S56(1981)	35	3	単独	指定管理	×	○
75	はやちね生き生き交流館	大迫	200.65	H10(1998)	17	1	単独	直営	○	○
76	早池峰ダム資料館	大迫	135.00	H1(1989)	27	1	単独	直営	○	○
77	大迫林業者等地域住民交流施設	大迫	460.00	S55(1980)	36	1	単独	直営	×	○
78	神楽の館	大迫	259.12	H6(1994)	22	1	単独	直営	○	○
79	中乙生活改善センター	大迫	202.00	S50(1975)	40	1	単独	直営	×	○
80	古川地区集落センター	大迫	200.46	S56(1981)	35	1	単独	直営	×	○
81	久出内河川管理センター	大迫	113.44	H6(1994)	22	1	単独	直営	○	○
82	白岩地域創作館	大迫	94.85	H9(1997)	19	1	単独	直営	○	○
83	外川目地区基幹集落センター	大迫	457.70	S61(1986)	29	1	単独	直営	○	○

番号	施設名	地区	延床面積 (㎡)	建築年	経過年数	棟数	配置形態	運営形態	耐震化	カルテ
84	沢崎生活改善センター	大迫	260.63	S54(1979)	37	1	単独	直営	×	○
85	旭の又地区集会施設	大迫	250.13	S57(1982)	33	1	単独	直営	○	○
86	好地会館	石鳥谷	370.97	S53(1978)	38	1	単独	直営	×	○
87	石鳥谷高齢者創作館	石鳥谷	181.44	S52(1977)	39	1	単独	直営	×	○
88	八幡研修センター	石鳥谷	238.49	S61(1986)	30	1	単独	直営	○	○
89	山屋農業交流センター	石鳥谷	189.17	H6(1994)	22	2	単独	直営	○	○
90	新斎ホール	東和	108.18	H4(1992)	24	1	複合	直営	○	○
91	東和町高齢者創作館	東和	347.80	S54(1979)	37	1	単独	指定管理	×	○
92	町井集会所	東和	346.97	H21(2009)	6	1	単独	委託	○	○
93	旧谷内村村農会館	東和	276.03	H14(2002)	14	1	単独	委託	○	○
94	旧田瀬小学校	東和	1,442.00	S51(1976)	40	2	単独	直営	×	○
95	田瀬湖交流センター	東和	546.72	S48(1973)	43	2	単独	指定管理	×	○
96	大迫労働安全衛生推進施設	大迫	699.60	H10(1998)	18	1	単独	委託	○	○
97	中乙地区農業者トレーニングセンター	大迫	379.00	S55(1980)	36	1	単独	直営	×	○
98	外川目地区林業者トレーニングセンター	大迫	590.00	S60(1985)	31	1	単独	直営	○	○
99	亀ヶ森地区農業者トレーニングセンター	大迫	590.06	S56(1981)	35	1	単独	直営	×	○
100	ピノハウスいしどりや	石鳥谷	1,024.00	H3(1991)	25	1	単独	直営	○	○
101	大瀬川構造改善センター	石鳥谷	565.50	H3(1991)	25	1	単独	委託	○	○
102	八日市構造改善センター	石鳥谷	557.00	H4(1992)	24	1	単独	委託	○	○
103	八幡交流センター	石鳥谷	573.03	H8(1996)	20	1	単独	直営	○	○
104	新堀ふれあいセンター	石鳥谷	578.65	H7(1995)	20	1	単独	直営	○	○

③文化施設

番号	施設名	地区	延床面積 (㎡)	建築年	経過年数	棟数	配置形態	運営形態	耐震化	カルテ
105	花巻市文化会館	花巻	6,031.36	S50(1975)	40	2	単独	直営	○	○

3) 財務情報

①集会施設（大規模）

歳出、歳入ともに増加傾向にあります。

歳出は、生涯学園都市会館のH26(2014)年、石鳥谷生涯学習会館のH25(2013)年が、施設の修繕のため各年度に比べて高くなっています。

歳入は、花巻市交流館が比較的高くなっています。

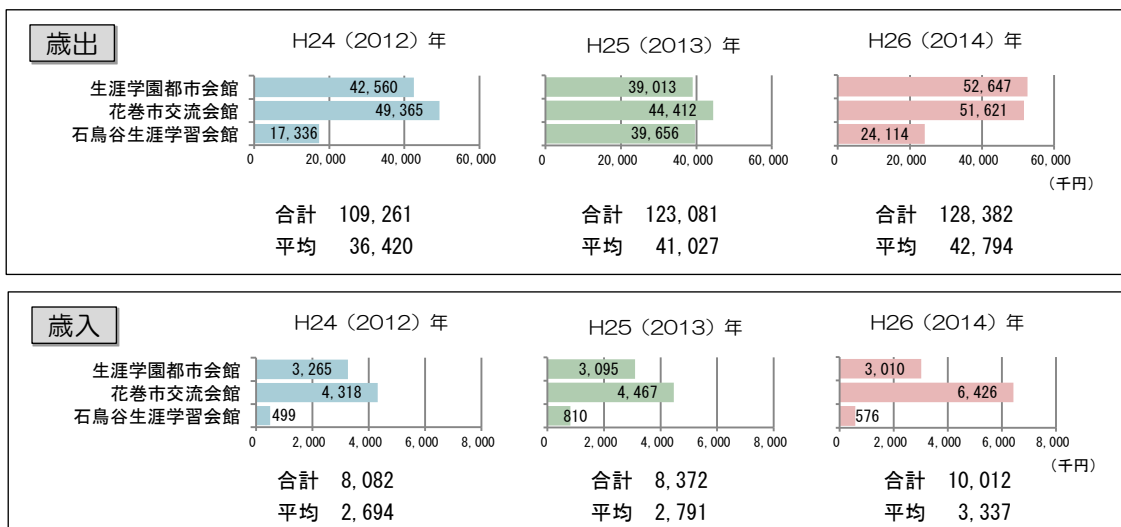


図 4.2.2.(2) 集会施設（大規模）の歳出・歳入

②集会施設・ホール施設

歳出は、増加傾向にあります。振興センターと振興センター以外の施設で大きな差が見られます。振興センター以外の施設では、H26（2014）のビバハウスいしどりやなど施設の修繕のため突出する施設がありますが、ほぼ同額程度で推移しています。

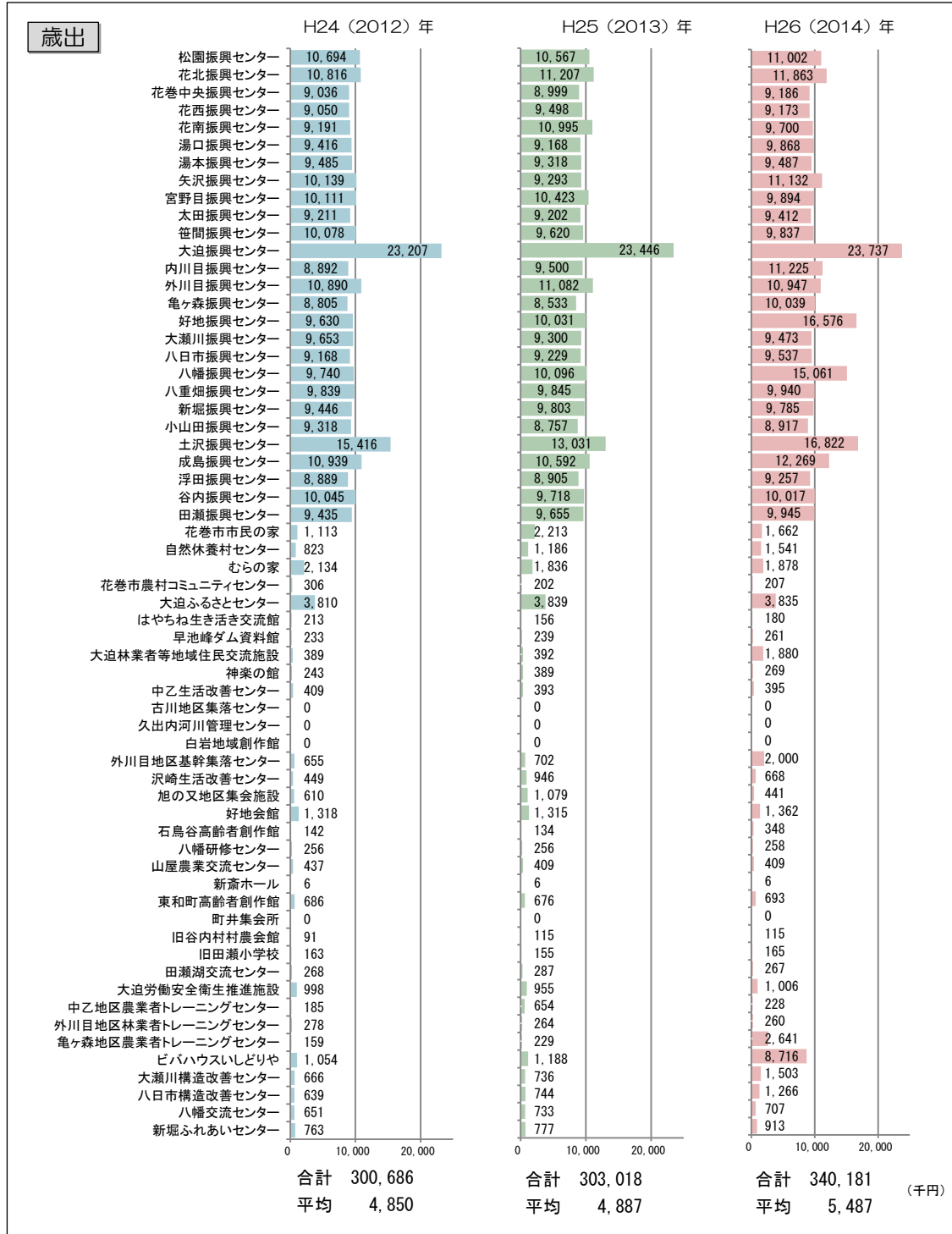


図 4.2.2.(3) 集会施設・ホール施設の歳出

歳入は、増加傾向にあります。振興センターと振興センター以外の施設で大きな差が見られます。振興センターによってもばらつきがあります。




図 4.2.2.(4) 集会施設・ホール施設の歳入

③文化施設

歳出は、横ばい傾向にあります。歳入は、増加傾向にあります。

歳出は、施設修繕の規模により年度ごとのばらつきが見られます。

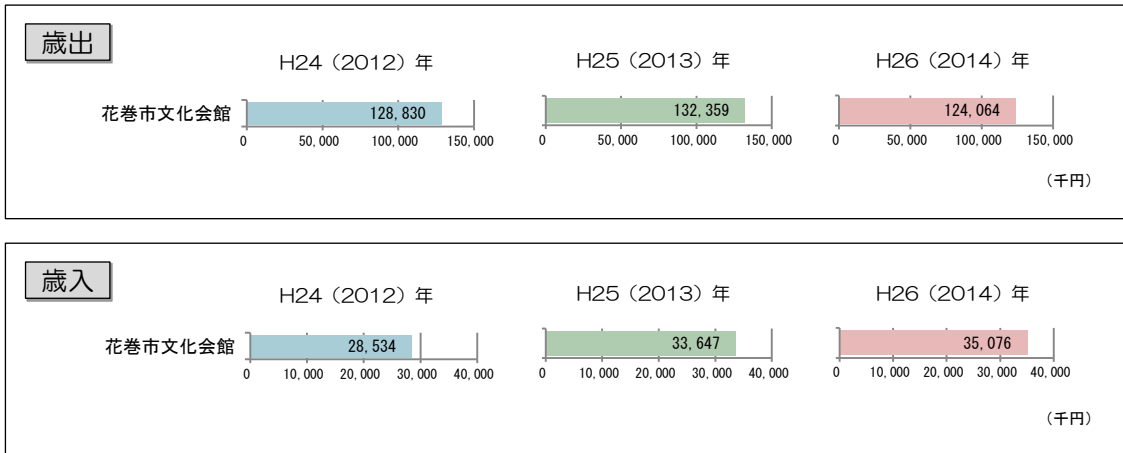


図 4.2.2.(5) 文化施設の歳出・歳入

4) 供給情報

①利用者数

集会施設（大規模）は、やや増加傾向にあります。生涯学園都市会館の利用者数が突出して高くなっています。

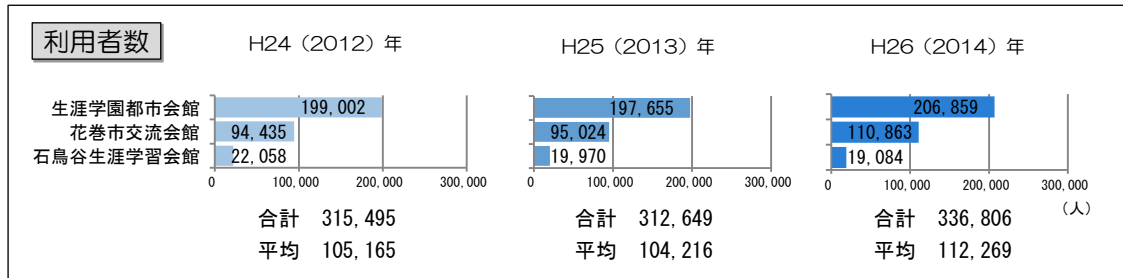


図 4.2.2.(6) 集会施設（大規模）の利用者数

集会施設・ホール施設は、横ばい傾向にあります。振興センターが多く利用されています。

文化施設は、減少傾向にあります。

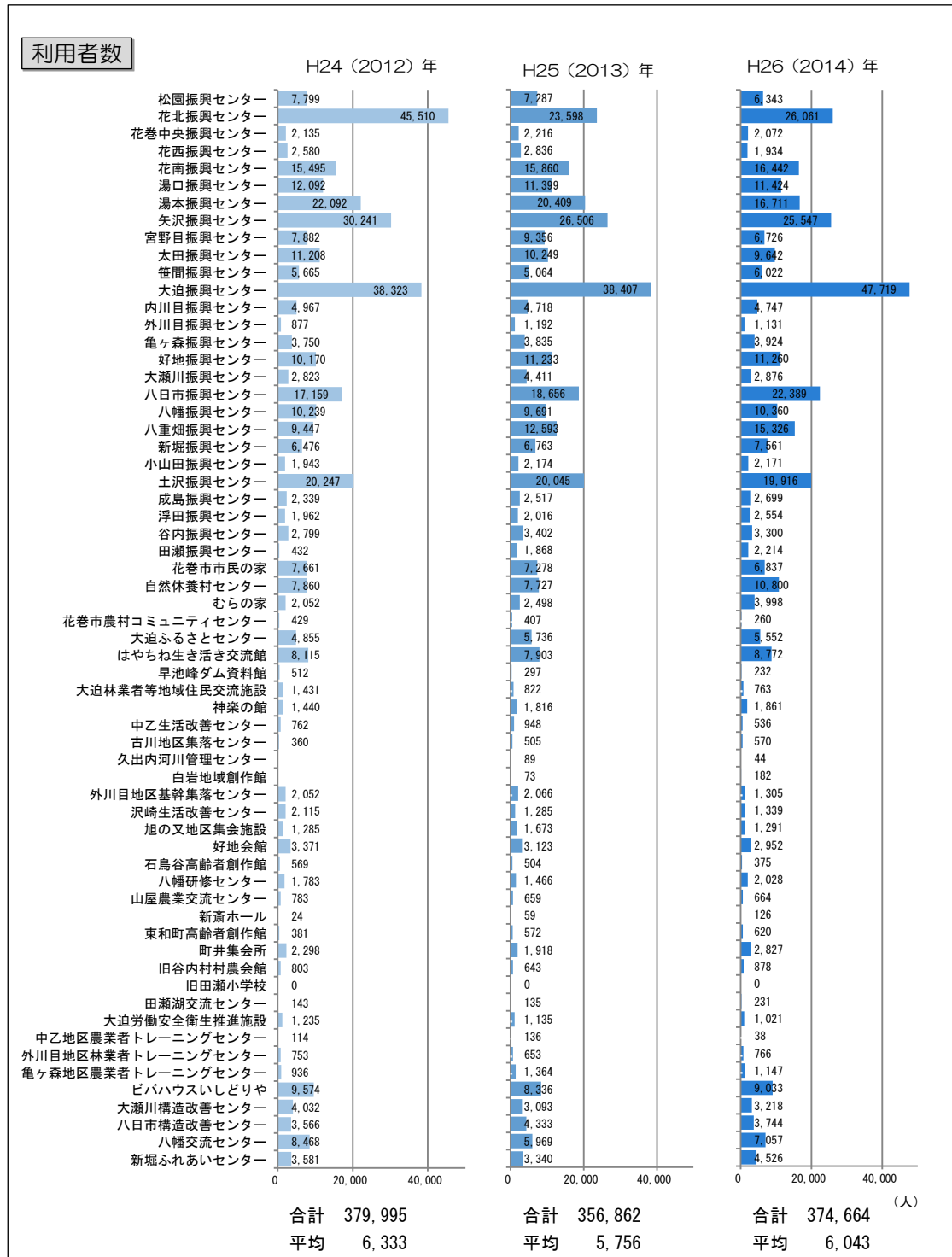


図 4.2.2.(7) 集会施設・ホール施設の利用者数

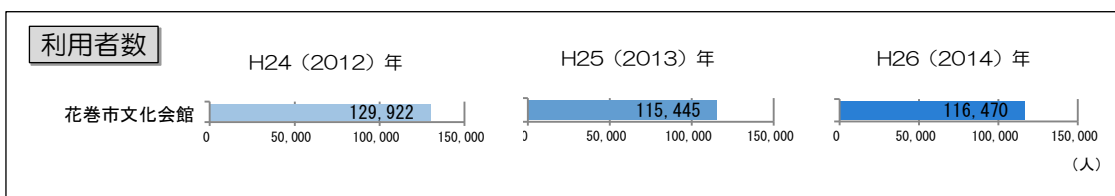


図 4.2.2.(8) 文化施設の利用者数

②利用日数

集会施設（大規模）、集会施設・ホール施設ともにやや増加傾向にあります。

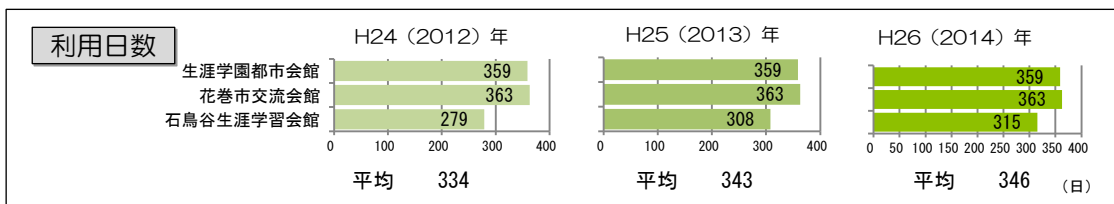


図 4.2.2.(9) 集会施設（大規模）の利用日数

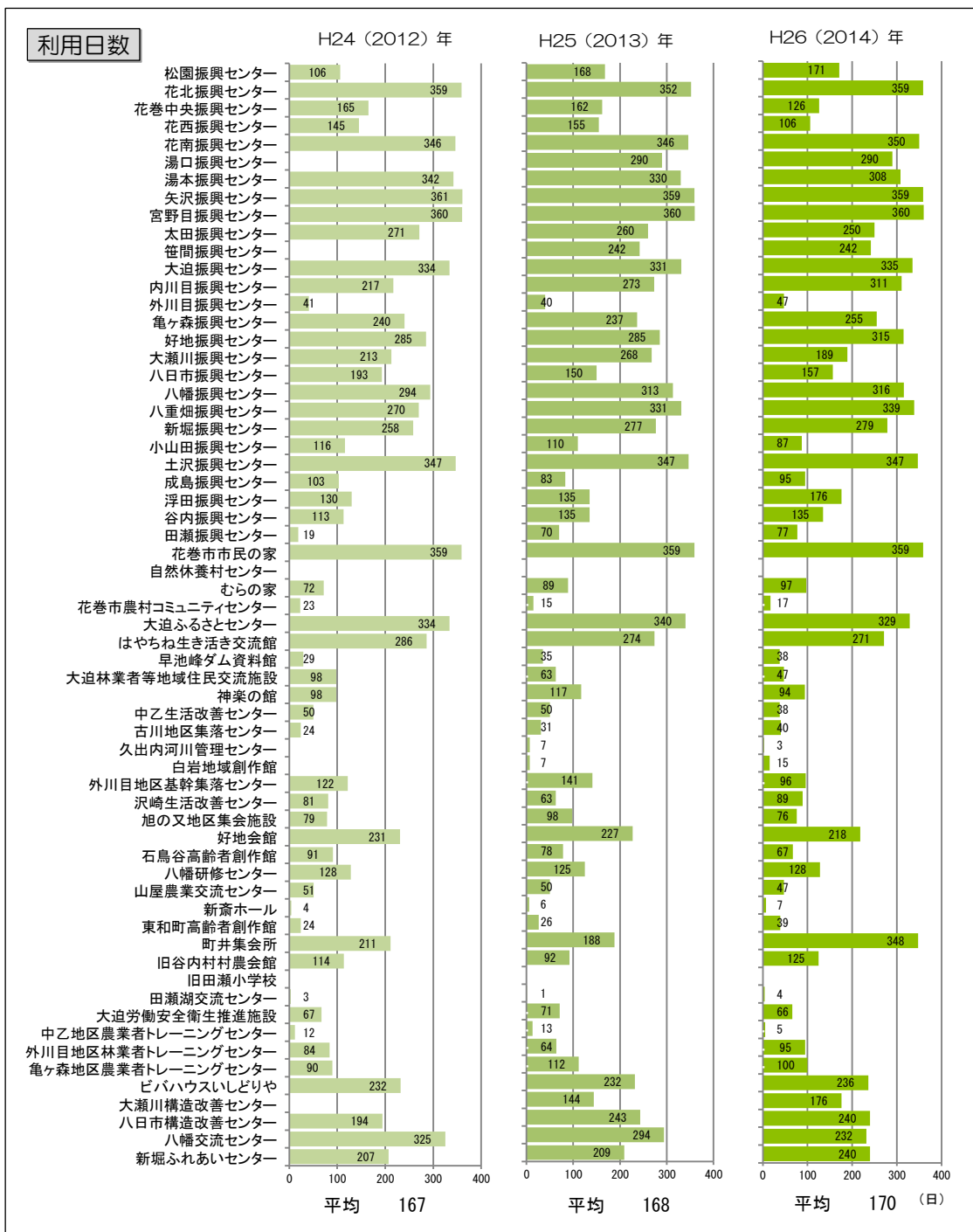


図 4.2.2.(10) 集会施設・ホール施設の利用日数

文化施設は、横ばい傾向にあります。




図 4.2.2.(11) 文化施設の利用日数

5) 延床面積・供給情報あたりの歳出の比較

①集会施設（大規模）

延床面積あたりの歳出は、増加傾向にあります。

利用者数あたりの歳出は、増加傾向にあります。石鳥谷生涯学習会館が突出して高くなっています。

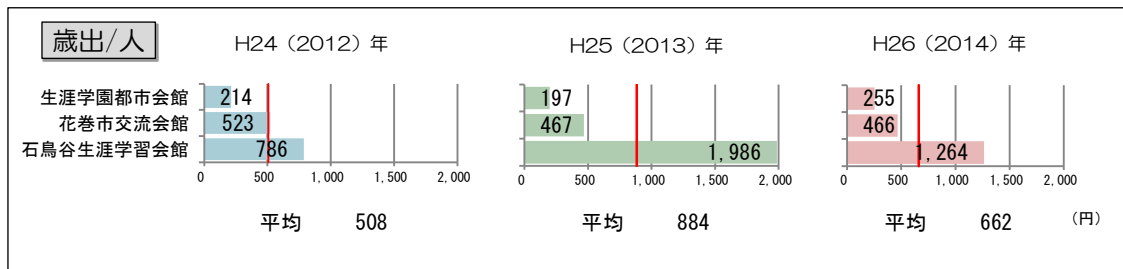
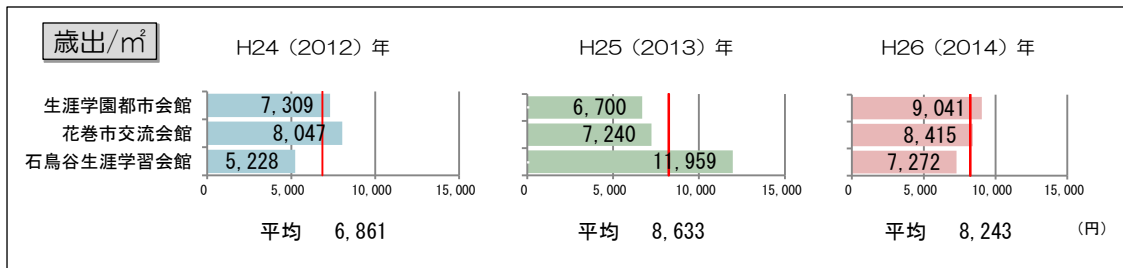


図 4.2.2.(12) 集会施設（大規模）の延床面積・利用者数あたりの歳出

②集会施設・ホール施設

延床面積あたりの歳出は、増加傾向にあります。振興センターと振興センター以外の施設で大きな差が見られます。




図 4.2.2.(13) 集会施設・ホール施設の延床面積あたりの歳出

利用者数あたりの歳出は、利用者数の増加に伴い減少傾向にあります。




図 4.2.2.(14) 集会施設・ホール施設の利用者数あたりの歳出

③文化施設

延床面積あたりの歳出は、横ばい傾向にあります。

利用者数あたりの歳出は、やや増加傾向にあります。

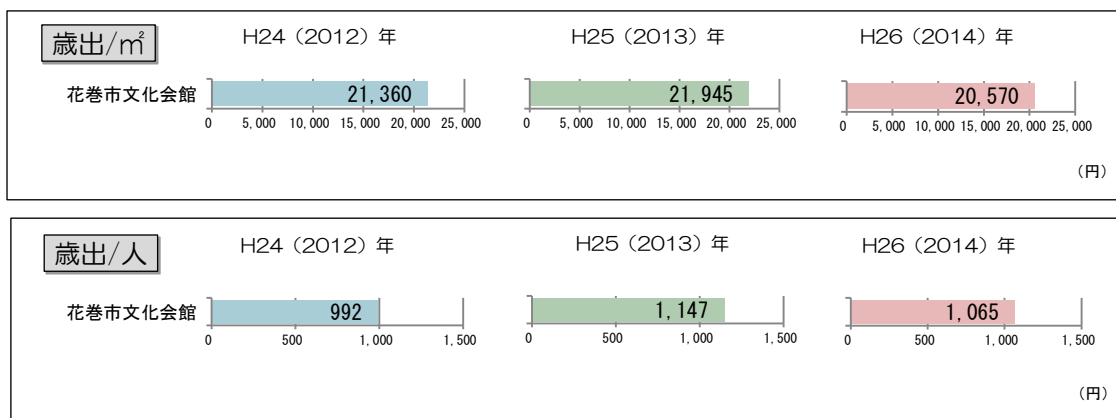


図 4.2.2.(15) 文化施設の延床面積・利用者数あたりの歳出

6) 市民文化系施設の現状

①施設の現状

- 施設数は、66 施設、延床面積の合計は 59,744 m²で、全建物施設の 11.3%の割合を占めています。
- 経過年数が 30 年以上の施設数は、38 施設となっています。
- 耐震化の状況は、19 施設で耐震性確保が課題となっています。
- 歳出は、集会施設（大規模）と集会施設・ホール施設で増加傾向、文化施設で横ばい傾向にあります。
- 歳入は、集会施設（大規模）、集会施設・ホール施設、文化施設で増加傾向にあります。
- 利用者数は、集会施設（大規模）でやや増加傾向、集会施設・ホール施設で横ばい傾向、文化施設で減少傾向にあります。
- 延床面積あたりの歳出は、集会施設（大規模）と集会施設・ホール施設で増加傾向、文化施設で横ばいにあります。
- 利用者数あたりの歳出は、集会施設（大規模）で増加傾向、集会施設・ホール施設で減少傾向、文化施設でやや増加傾向にあります。

②市民アンケート調査 クロス集計結果より

【集会施設（振興センター）】

- 利用状況 年齢別：「利用していない」が 10～20 代で高い傾向にあります。
地区別：東和地区の利用頻度が高い傾向にあります。
- 施設の数 年齢別：「適正」が 50 代で高い傾向にあり、「どちらともいえない」が 20～30 代で高い傾向にあります。
地区別：「適正」が大迫地区で高い傾向にあります。
- 施設の使いやすさ 年齢別：「満足」「やや満足」が 10 代と 40 代で高い傾向にあります。「利用したことがない」が 20 代で高い傾向にあります。
地区別：「利用したことがない」が花巻地区で高い傾向にあります。
- 優先度 年齢別：65 歳以上で高い傾向にあります。
地区別：石鳥谷地区で高い傾向にあります。

【集会施設（振興センター以外）】

- 利用状況 年齢別：「利用していない」が 10～20 代で高い傾向にあります。
地区別：東和地区の利用頻度が高い傾向にあります。
- 施設の数 年齢別：「適正」が 10 代で高い傾向にあり、「多い」が 60 代で高い傾向にあり、「どちらともいえない」が 20～30 代で高い傾向にあります。
地区別：「適正」が大迫地区で高い傾向にあり、「多い」が石鳥谷地区で高い傾向にあります。
- 施設の使いやすさ 年齢別：「利用したことがない」が 20～30 代で高い傾向にあります。
地区別：「満足」が大迫地区で高い傾向にあります。
- 優先度 年齢別：70 代で高い傾向にあります。
地区別：大迫地区で高い傾向にあります。

【文化施設】

- 利用状況 年齢別：「利用していない」が20代で高い傾向にあります。
地区別：「利用していない」が花巻地区を除く3地区で高い傾向にあります。
- 施設の数 年齢別：「適正」が10代で高い傾向にあり、「少ない」が20代と40代で高い傾向にあります。
地区別：「適正」が花巻地区で高い傾向にあります。「どちらともいえない」が花巻地区を除く3地区で高い傾向にあります。
- 施設の使いやすさ 年齢別：「満足」が10代で高い傾向にあります。「利用したことがない」が20代で高い傾向にあります。
地区別：「利用したことがない」が花巻地区を除く3地区で高い傾向にあります。
- 優先度 年齢別：40代以上でやや高い傾向にあります。
地区別：花巻地区で高い傾向にあります。