

(3) 社会教育系施設

1) 施設の概要と配置の状況

施設数は17施設で、図書館4施設、博物館等13施設となっています。

延床面積は24,334㎡で、図書館4,586㎡、博物館等19,748㎡で、全建物施設のうちの4.6%の割合を占めています。

表 4.2.3.(1) 社会教育系施設の概要

	施設数	棟数	延床面積(㎡)	施設平均の延床面積(㎡)
図書館	4	5	4,585.86	1,146.47
博物館等	13	62	19,747.98	1,519.08
合計	17	67	24,333.84	1,431.40



図 4.2.3(1) 社会教育系施設の施設分布図

2) 規模・建物情報

経過年数が30年以上の施設数は7施設で、図書館1施設、博物館等6施設となっています。

耐震化の状況は、博物館等の3施設で耐震性確保が課題となっています。

表 4.2.3.(2) 社会教育系施設の一覧

①図書館

番号	施設名	地区	延床面積 (㎡)	建築年	経過 年数	棟数	配置 形態	運営形態	耐震化	カルテ
106	花巻図書館	花巻	1,304.03	S48(1973)	43	1	単独	直営	○	○
107	大迫図書館	大迫	521.86	H22(2010)	6	1	複合	直営	○	○
108	石鳥谷図書館	石鳥谷	1,371.30	H4(1992)	23	1	単独	直営	○	○
109	東和図書館	東和	1,388.67	H3(1991)	24	2	単独	直営	○	○

②博物館等

番号	施設名	地区	延床面積 (㎡)	建築年	経過 年数	棟数	配置 形態	運営形態	耐震化	カルテ
110	旧前田小学校	花巻	2,519.50	S62(1987)	29	5	単独	貸付	○	○
111	花巻市博物館	花巻	3,617.87	H15(2003)	12	1	単独	直営	○	○
112	宮沢賢治記念館	花巻	1,865.55	S57(1982)	34	12	単独	直営	○	○
113	宮沢賢治童話村	花巻	1,776.45	H8(1996)	19	16	単独	直営	○	○
114	宮沢賢治イーハトーブ館	花巻	943.16	H4(1992)	23	2	単独	直営	○	○
115	花巻新渡戸記念館	花巻	900.50	H3(1991)	24	1	単独	直営	○	○
116	高村光太郎記念館	花巻	728.22	S57(1982)	34	6	単独	直営	○	○
117	総合文化財センター	大迫	2,175.95	H22(2010)	5	2	単独	直営	○	○
118	郷土文化保存伝習館	大迫	435.50	S55(1980)	36	1	単独	直営	×	○
119	石鳥谷歴史民俗資料館	石鳥谷	783.00	S56(1981)	34	3	単独	直営	△	○
120	石鳥谷農業伝承館	石鳥谷	430.00	H11(1999)	16	1	単独	直営	○	○
121	東和ふるさと歴史資料館	東和	2,650.55	S44(1969)	46	8	単独	直営	×	○
122	萬鉄五郎記念美術館	東和	921.73	S58(1983)	32	4	単独	直営	○	○

3) 財務情報

① 図書館

歳出、歳入ともにやや増加傾向にあります。

歳出は、花巻図書館で突出して高なっています。

歳入は、東和図書館で比較的高くなっています。

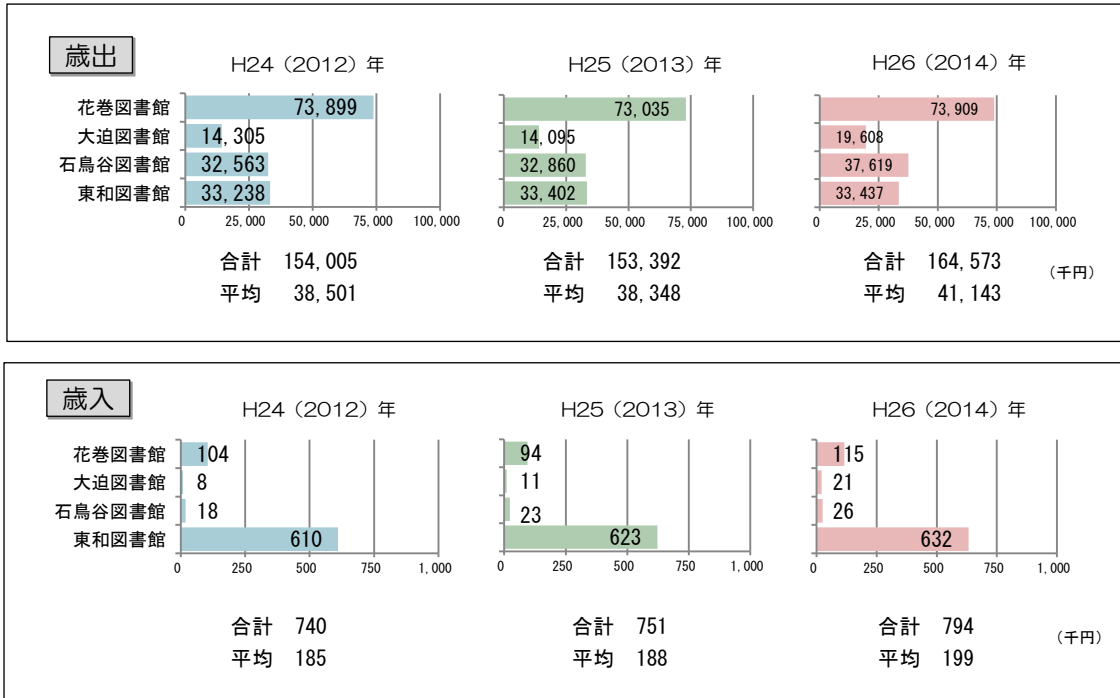


図 4.2.3.(2) 図書館の歳出・歳入

②博物館等

歳出は、やや減少傾向にあります。歳入は、減少傾向にあります。

歳出は、花巻市博物館で突出して高くなっています。

歳入は、宮沢賢治記念館、宮沢賢治童話村で比較的高くなっています。

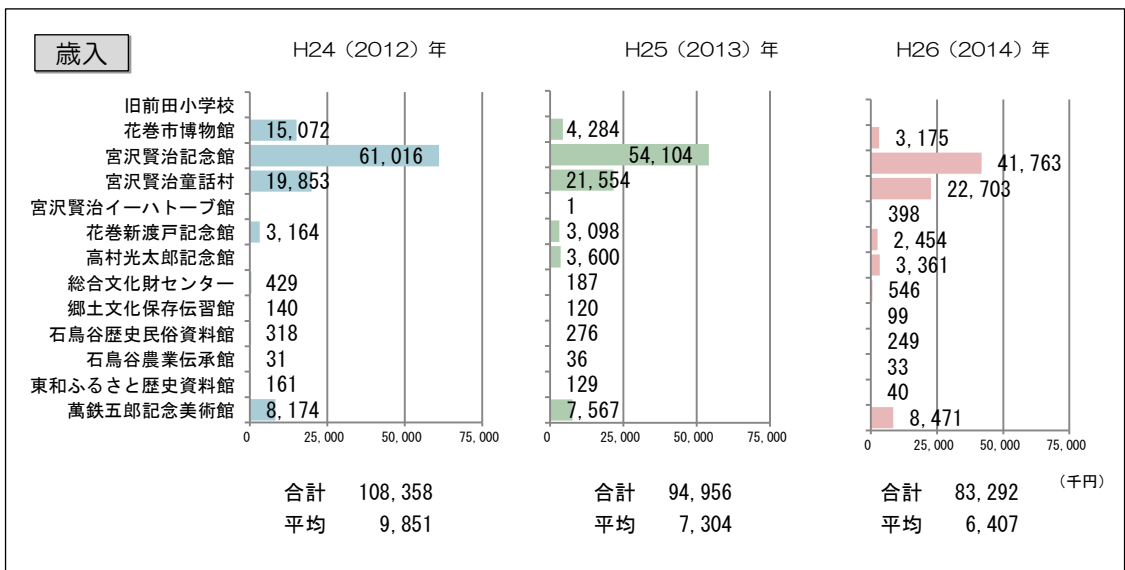
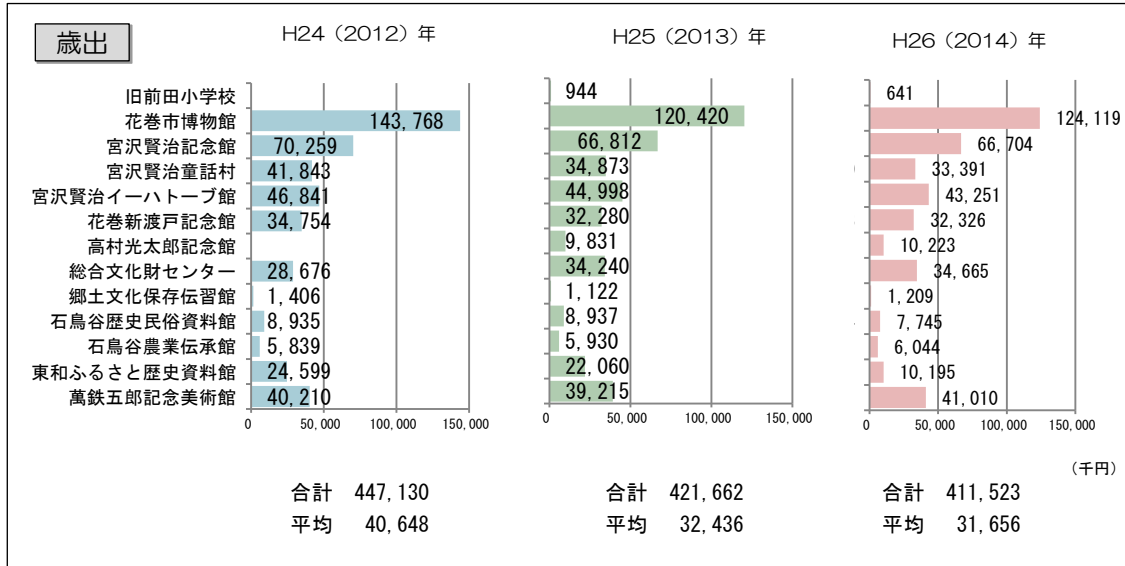


図 4.2.3.(3) 博物館等の歳出・歳入

※旧前田小学校（昭和の学校）は平成 26 年度から貸付、高村光太郎記念館は平成 25 年度に開館しています。

4) 供給情報

①年間貸出数・一日あたりの貸出数・蔵書数

年間貸出数・一日あたりの貸出数ともに減少傾向にあります。

蔵書数は、やや増加傾向にあります。



図 4.2.3.(4) 図書館の年間貸出数・一日あたりの貸出数・蔵書数

②入館者数・一日あたりの入館者数

入館者数は、減少傾向にあります。

入館者数は、平成 26（2014）年に、宮沢賢治記念館と高村光太郎記念館でリニューアルのため休館をした影響があります。

一日あたりの入館者数も、減少傾向にあります。

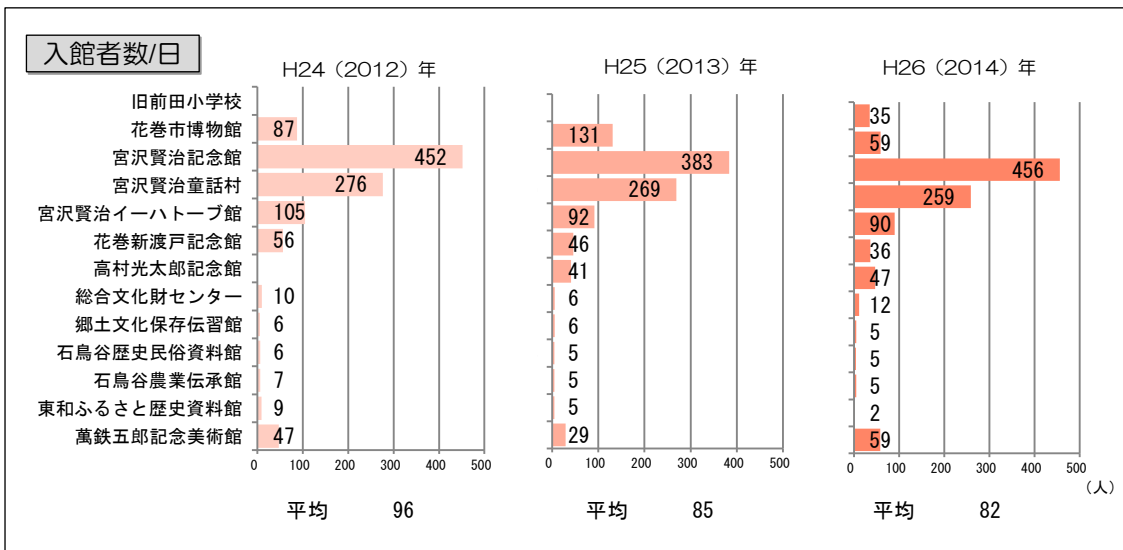
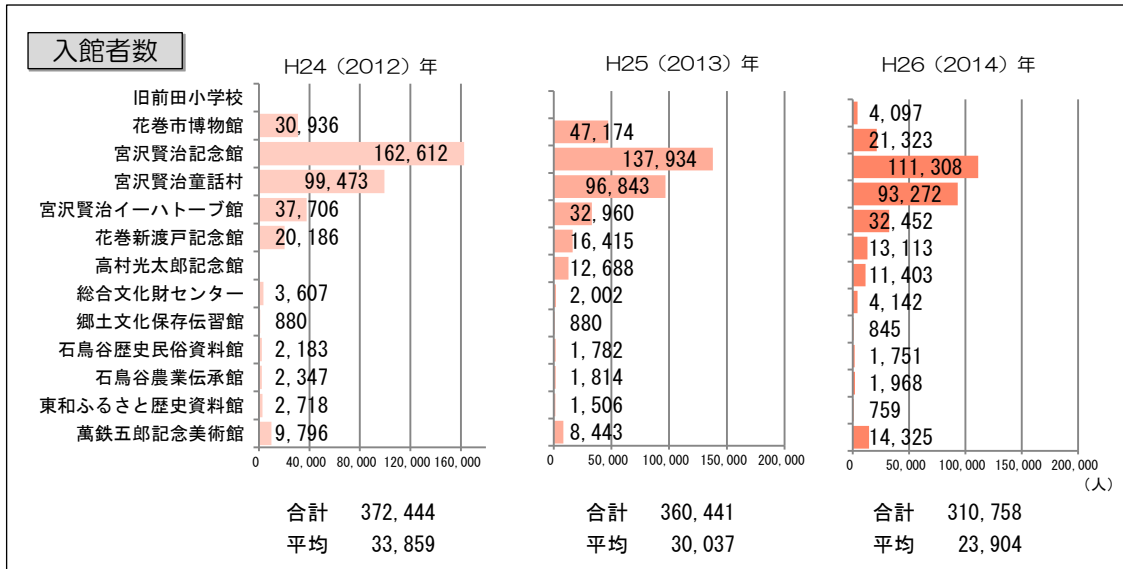


図 4.2.3.(5) 博物館等の入館者数・開館日数・一日あたりの入館者数

※旧前田小学校（昭和の学校）は平成 26 年度から貸付、高村光太郎記念館は平成 25 年度に開館しています。

5) 延床面積・供給情報あたりの歳出の比較

① 図書館

延床面積あたりの歳出は、増加傾向にあります。

貸出数あたりの歳出は、貸出数の減少にともない増加傾向にあります。

貸出数の少ない大迫図書館で比較的高くなっています。

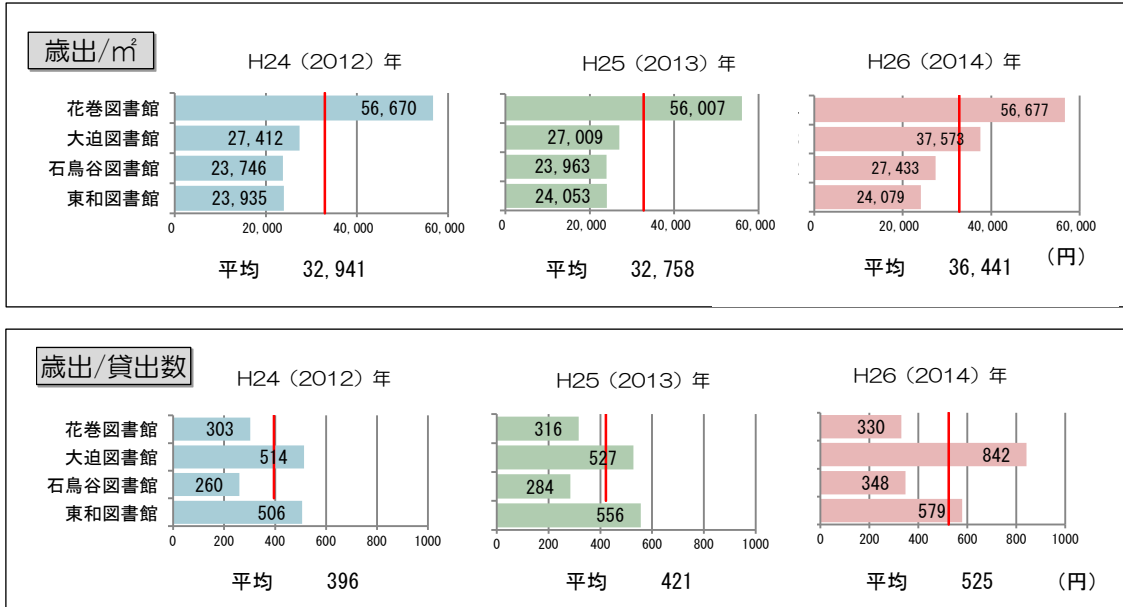


図 4.2.3.(6) 図書館の延床面積・貸出数あたりの歳出

②博物館等

延床面積あたりの歳出は、やや減少傾向にあります。

入館者数あたりの歳出は、横ばい傾向にあります。

入館者数が少ない、総合文化財センター、東和ふるさと歴史資料館で比較的高くなっています。

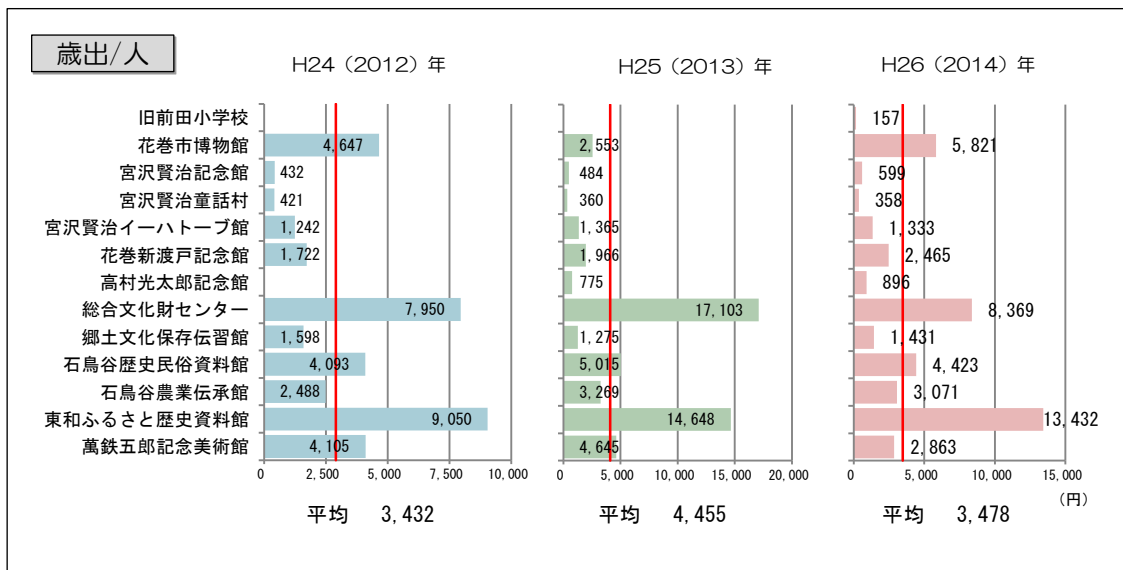
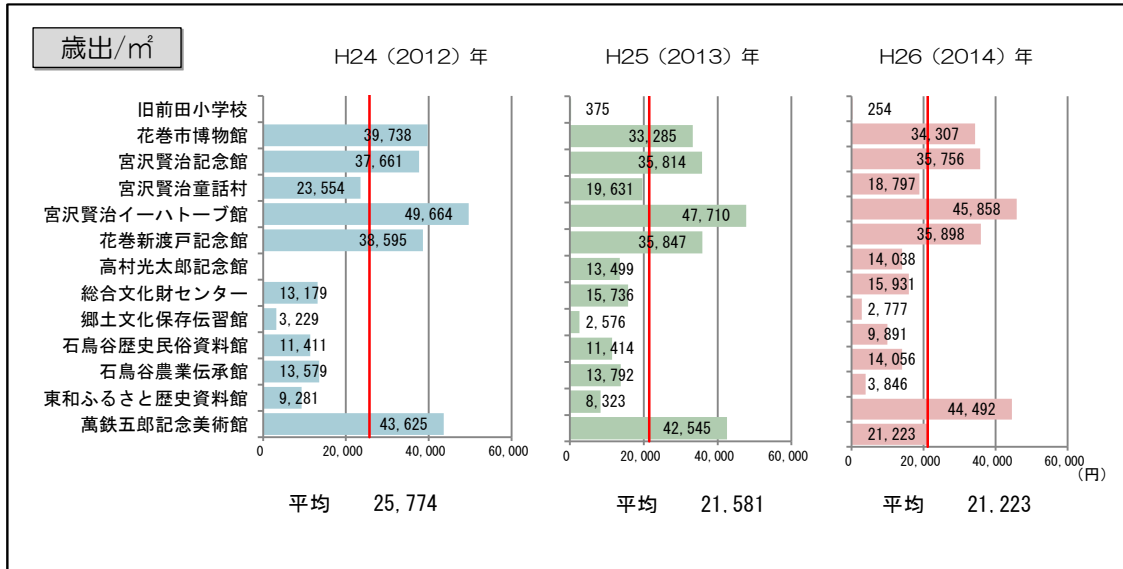


図 4.2.3.(7) 博物館等の延床面積・入館者数あたりの歳出

※旧前田小学校（昭和の学校）は平成 26 年度から貸付、高村光太郎記念館は平成 25 年度に開館しています。



6) 社会教育系施設の現状

①施設の現状

- 施設数は、17 施設、延床面積の合計は 24,334 m<sup>2</sup>で、全建物施設の 4.6%の割合を占めています。
- 経過年数が 30 年以上の施設数は、7 施設となっています。
- 耐震化の状況は、3 施設で耐震性確保が課題となっています。
- 歳出は、図書館でやや増加傾向、博物館等でやや減少傾向にあります。
- 歳入は、図書館でやや増加傾向、博物館等で減少傾向にあります。
- 図書館の貸出数、博物館等の入館者数は、ともに減少傾向にあります。
- 延床面積あたりの歳出は、図書館で増加傾向、博物館等でやや減少傾向にあります。
- 図書館の貸出数あたりの歳出は、貸出数の減少にともない増加傾向にあります。博物館等の入館者数あたりの歳出は、横ばい傾向にあります。

②市民アンケート調査 クロス集計結果より

【図書館】

- 利用状況 年齢別：10 代と 30 代で利用頻度が高い傾向にあります。  
地区別：東和地区の利用頻度が高い傾向にあります。
- 施設の数 年齢別：「適正」は 10 代と 30～50 代で高い傾向にあり、「少ない」は 10 代と 20 代で高い傾向にあります。  
地区別：「適正」は石鳥谷地区と東和地区で高い傾向にあります。
- 施設の使いやすさ 年齢別：「満足」が 10 代で高い傾向にあり、「不満」「やや不満」は、40 代で高い傾向にあります。  
地区別：「不満」は花巻地区で高い傾向にあります。
- 優先度 年齢別：40 代で高い傾向にあります。  
地区別：花巻地区でやや高い傾向にあります。

【博物館等】

- 利用状況 年齢別：「利用していない」が 10～20 代で高い傾向にあります。  
地区別：地区ごとの差はあまり見られません。
- 施設の数 年齢別：「適正」は 10 代と 40～50 代で高い傾向にあり、「多い」は 60～64 歳で高い傾向にあります。  
地区別：「適正」が花巻地区で高い傾向にあり、「多い」は石鳥谷地区で高い傾向にあります。
- 施設の使いやすさ 年齢別：「不満」「やや不満」が 40 代で高い傾向にあり、「利用したことがない」は、20 代で高い傾向にあります。  
地区別：「利用したことがない」は大迫地区で高い傾向にあります。
- 優先度 年齢別：30 代でやや高い傾向にあります。  
地区別：花巻地区でやや高い傾向にあります。

空 白