

(7) 保健・福祉施設

1) 施設の概要と配置の状況

施設数は9施設で、高齢福祉施設5施設、保健施設4施設となっています。

延床面積は12,402㎡で、高齢福祉施設6,074㎡、保健施設6,328㎡で、全建物施設のうちの2.4%の割合を占めています。

表 4.2.7.(1) 保健・福祉施設の概要

	施設数	棟数	延床面積(㎡)	施設平均の延床面積(㎡)
高齢福祉施設	5	11	6,073.54	1,214.71
保健施設	4	7	6,327.98	1,582.00
合計	9	18	12,401.52	1,377.95



図 4.2.7.(1) 保健・福祉施設の施設分布図

2) 規模・建物情報

経過年数が30年以上の施設数は、高齢福祉施設で1施設のみとなっています。
耐震化の状況は、全ての施設が耐震化されています。

表 4.2.7.(2) 保健・福祉施設の一覧

① 高齢福祉施設

番号	施設名	地区	延床面積 (㎡)	建築年	経過 年数	棟数	配置 形態	運営形態	耐震化	カルテ
252	花巻市養護老人ホームはなまき荘	花巻	1,980.09	H14(2002)	14	4	単独	指定管理	○	○
253	はなまき荘デイサービスセンター	花巻	334.89	S56(1981)	34	2	単独	貸付	○	○
254	介護予防拠点施設はつらつ長寿館	東和	481.35	H15(2003)	12	1	単独	指定管理	○	○
255	グループホームなごみ	東和	326.81	H17(2005)	11	1	単独	指定管理	○	○
256	花巻市老人保健施設華の苑	東和	2,950.40	H7(1995)	20	3	複合	指定管理	○	○

② 保健施設

番号	施設名	地区	延床面積 (㎡)	建築年	経過 年数	棟数	配置 形態	運営形態	耐震化	カルテ
257	花巻保健センター	花巻	2,171.86	H8(1996)	19	1	単独	直営	○	○
258	大迫保健福祉センター	大迫	1,073.14	H14(2002)	14	2	単独	直営	○	○
259	石鳥谷保健センター	石鳥谷	2,324.09	H13(2001)	14	3	単独	直営	○	○
260	東和保健センター	東和	758.89	H7(1995)	21	1	複合	直営	○	○

3) 財務情報

① 高齢福祉施設

歳出、歳入は、平成 26(2014)年に、花巻市老人保健施設華の苑が利用料金制の指定管理に移行したため、大幅に減少していますが、ほかの施設は横ばい傾向にあります。

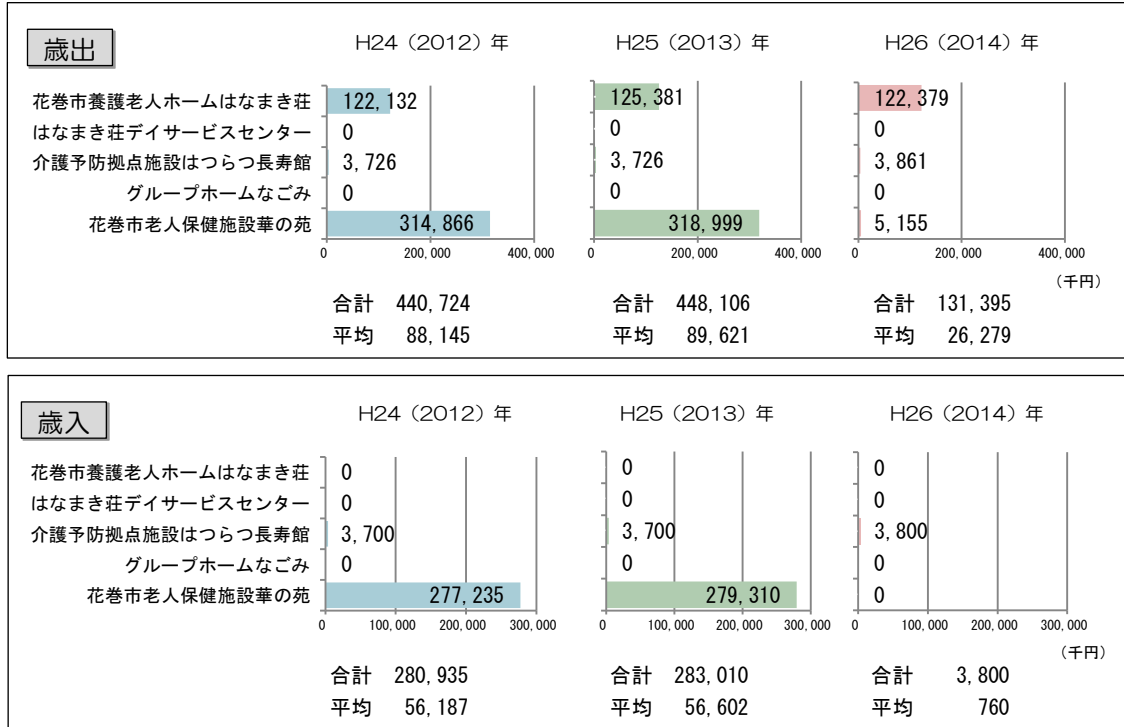


図 4.2.7.(2) 高齢福祉施設の歳出・歳入

② 保健施設

歳出は、横ばい傾向にあります。歳入は、やや増加傾向にあります。

歳出は、花巻保健センターで突出し、歳入は、石鳥谷保健センターで突出しています。

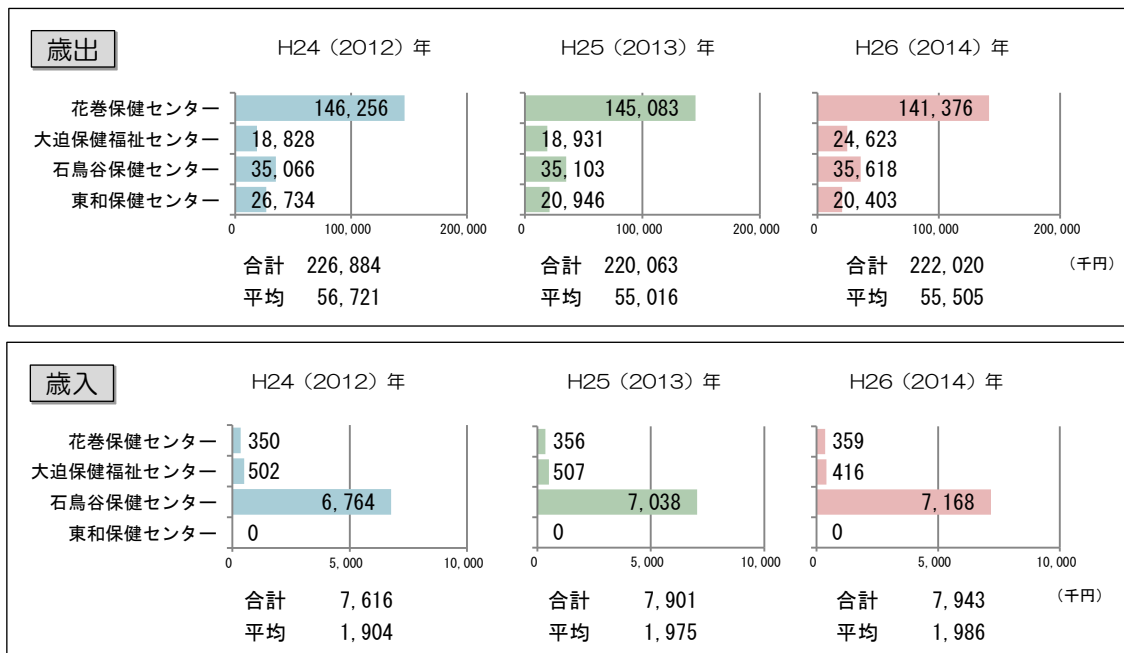


図 4.2.7.(3) 保健施設の歳出・歳入

4) 供給情報

①利用者数・一日あたり利用者数

高齢福祉施設の利用者数は、やや減少傾向、一日あたりの利用者数は、横ばい傾向にあります。

保健施設の利用者数は、横ばい傾向、一日あたりの利用者数も、横ばい傾向にあります。

花巻保健センターの利用者数が突出しています。

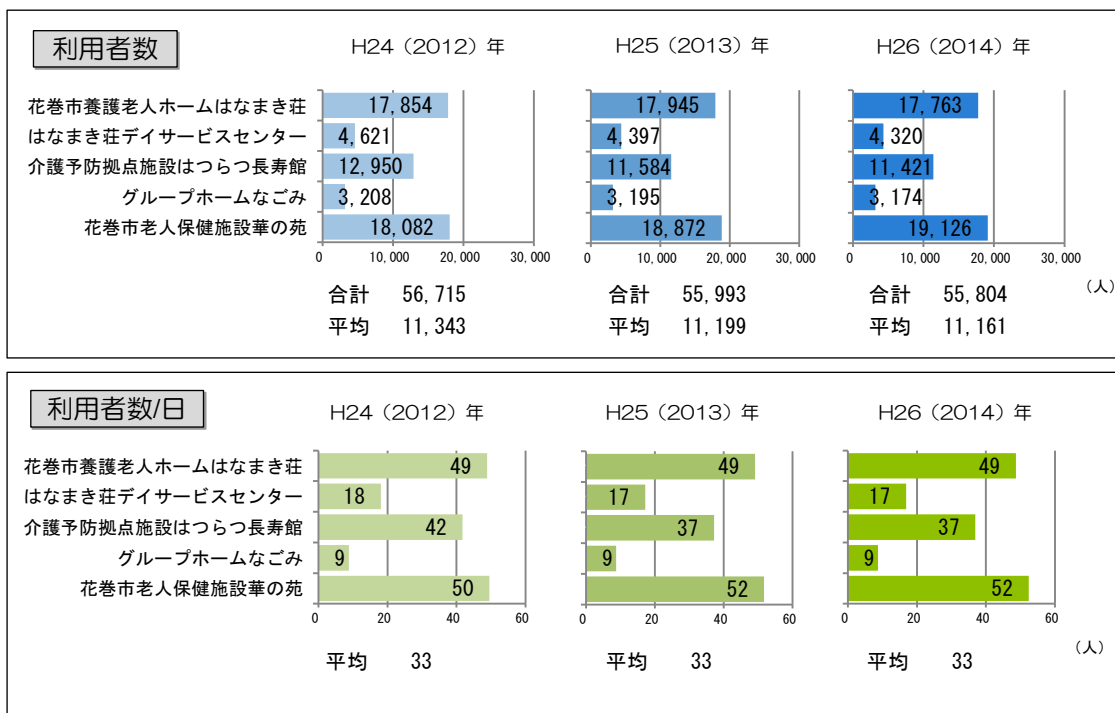


図 4.2.7.(4) 高齢福祉施設の利用者数・一日あたりの利用者数

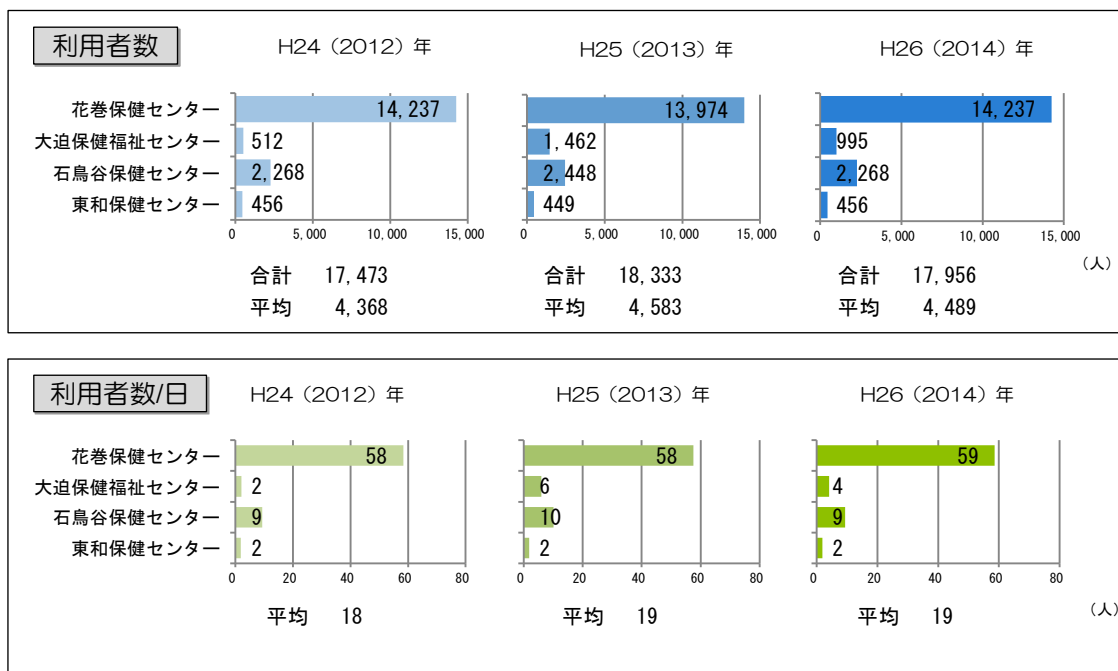


図 4.2.7.(5) 保健施設の利用者数・一日あたりの利用者数

5) 延床面積・供給情報あたりの歳出の比較

① 高齢福祉施設

延床面積あたりの歳出は、平成 26(2014)年に、花巻市老人保健施設華の苑が利用料金制の指定管理に移行したため、大幅に減少していますが、ほかの施設は横ばい傾向にあります。

利用者数あたりの歳出も、延床面積あたりと同様です。

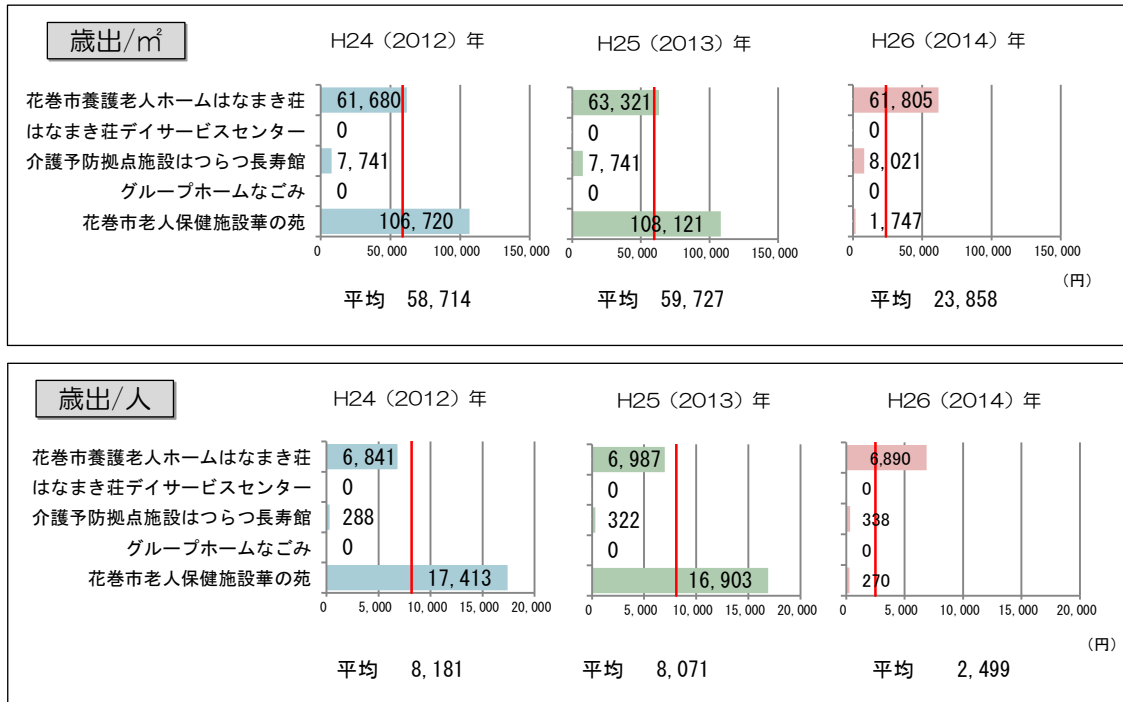


図 4.2.7.(6) 高齢福祉施設の延床面積・利用者数あたりの歳出

② 保健施設

延床面積あたりの歳出は、横ばい傾向にあります。

利用者数あたりの歳出は、減少傾向にあります。

利用者数が少ない大迫保健センター、東和保健センターで比較的高くなっています。

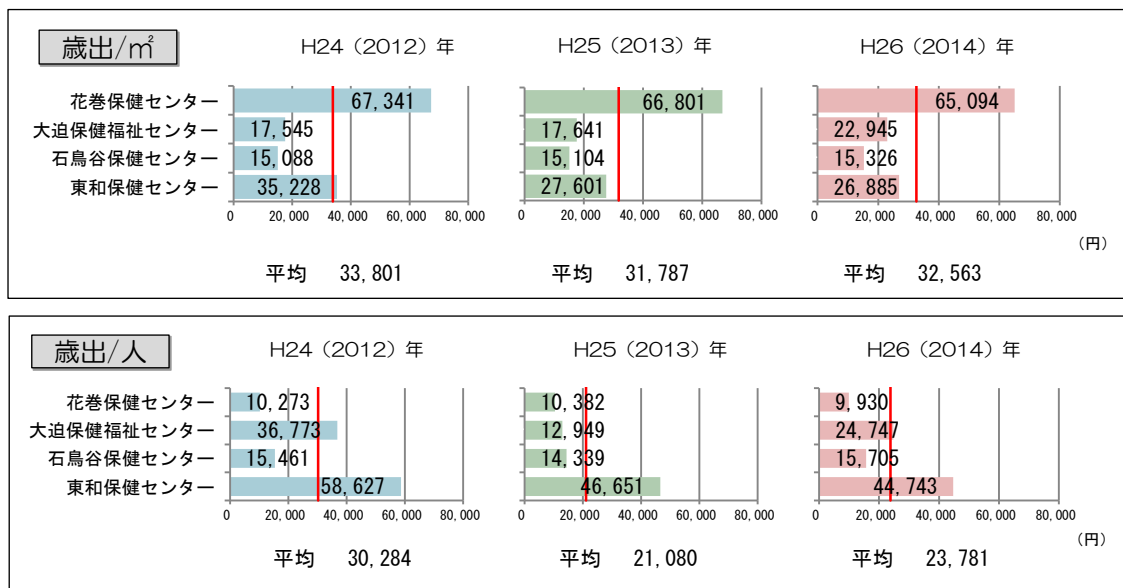


図 4.2.7.(7) 保健施設の延床面積・利用者数あたりの歳出

6) 保健・福祉施設の現状

①施設の現状

- 施設数は9施設、延床面積の合計は12,402㎡で、全建物施設の2.4%の割合を占めています。
- 経過年数が30年以上の施設数は、1施設となっています。
- 耐震化の状況は、全ての施設が耐震化されています。
- 歳出、歳入は、高齢者福祉施設で、平成26(2014)年に、花巻市老人保健施設華の苑が利用料金制の指定管理に移行したため、大幅に減少していますが、ほかの施設は横ばい傾向にあります。保健施設は、歳出は横ばい傾向、歳入は、やや増加傾向にあります。
- 高齢者福祉施設の利用者数は、やや減少傾向にあります。保健施設の利用者数は、横ばい傾向にあります。
- 延床面積あたりの歳出は、高齢者福祉施設で、平成26(2014)年に、花巻市老人保健施設華の苑が利用料金制の指定管理に移行したため、大幅に減少していますが、ほかの施設は横ばい傾向にあります。保健施設は横ばい傾向にあります。
- 高齢者福祉施設の利用者数あたりの歳出は、延床面積あたりと同様です。保健施設は減少傾向にあります。

②市民アンケート調査 クロス集計結果より

【高齢者福祉施設】

- 利用状況 年齢別：年代ごとの差はあまり見られません。
地区別：「年に数回程度」が東和地区で高い傾向にあります。
- 施設の数 年齢別：「少ない」が50代と60～64歳で高い傾向にあり、「どちらともいえない」は20代で高い傾向にあります。
地区別：「少ない」が大迫地区で高い傾向にあります。
- 施設の使いやすさ 年齢別：「利用したことがない」が10～30代で高い傾向にあり、「不満」「やや不満」は60～64歳で高い傾向にあります。
地区別：「不満」は大迫地区で高い傾向にあります。
- 優先度 年齢別：10代で高い傾向にあります。
地区別：東和地区で高い傾向にあります。

【保健施設】

- 利用状況 年齢別：「利用していない」が10代で高い傾向にあり、「年に数回程度」が65～69歳で高い傾向にあります。
地区別：「年に数回程度」が大迫地区で高い傾向にあります。
- 施設の数 年齢別：「少ない」は50代で高い傾向にあり、「どちらともいえない」は20代で高い傾向にあります。
地区別：地区ごとの差はあまり見られません。
- 施設の使いやすさ 年齢別：「利用したことがない」が10～20代で高い傾向にあり、「不満」「やや満足」は50代で高い傾向にあります。
地区別：「満足」が石鳥谷地区で高い傾向にあり、「不満」は大迫地区で高い傾向にあります。
- 優先度 年齢別：50～60代でやや高い傾向にあります。
地区別：石鳥谷地区でやや高い傾向にあります。