

(8) 医療施設

1) 施設の概要と配置の状況

施設数は2施設、延床面積は20,308㎡で、全建物施設のうちの3.9%の割合を占めています。

表 4.2.8.(1) 医療施設の概要

	施設数	棟数	延床面積(㎡)	施設平均の延床面積(㎡)
医療施設	2	25	20,307.73	10,153.87

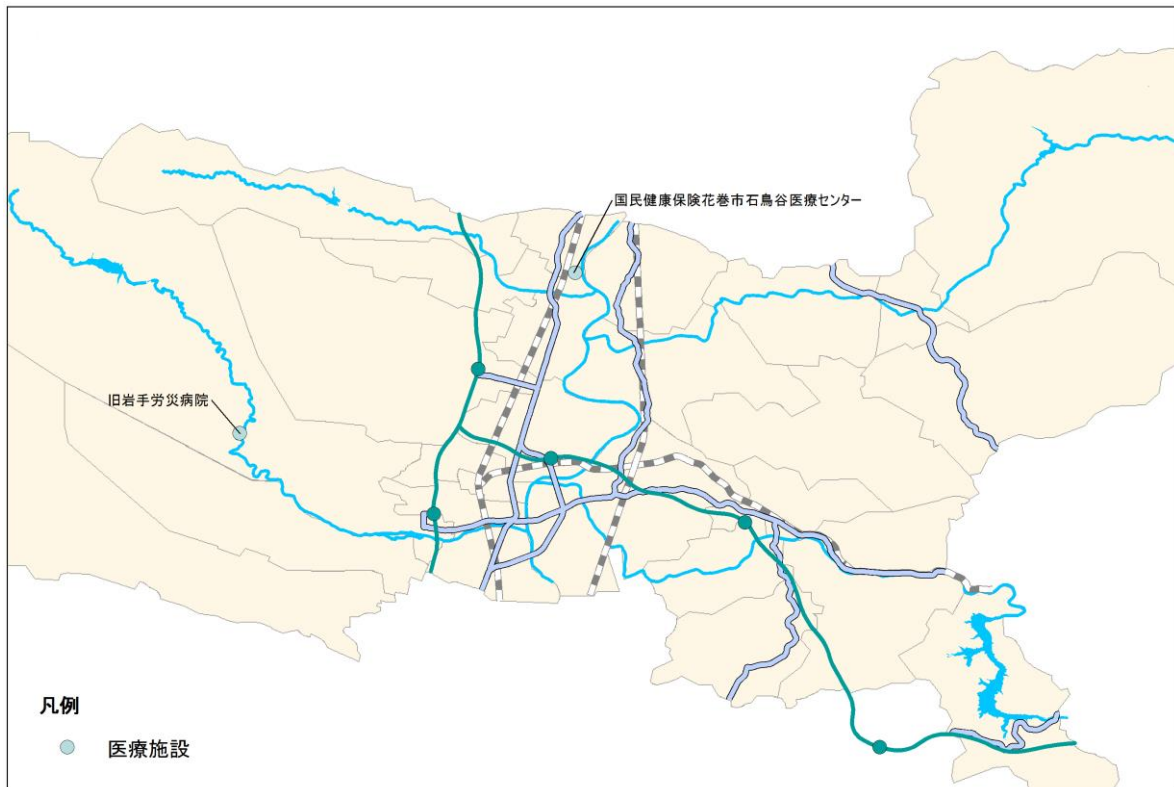


図 4.2.8.(1) 医療施設の施設分布図

2) 規模・建物情報

経過年数が30年以上の施設数は、1施設となっています。

耐震化の状況は、1施設で耐震性確保が課題となっています。

表 4.2.8.(2) 医療施設の一覧

番号	施設名	地区	延床面積 (㎡)	建築年	経過年数	棟数	配置 形態	運営形態	耐震化	カルテ
261	旧岩手労災病院	花巻	18,432.91	S34(1959)	56	23	単独	貸付	△	○
262	国民健康保険花巻市石鳥谷医療センター	石鳥谷	1,874.82	H12(2000)	16	2	単独	指定管理	○	○

3) 財務情報

運営形態が、貸付及び利用料金制の指定管理であるため、市の歳出・歳入は土地の貸付又は借上料、修繕料以外には原則ありません。

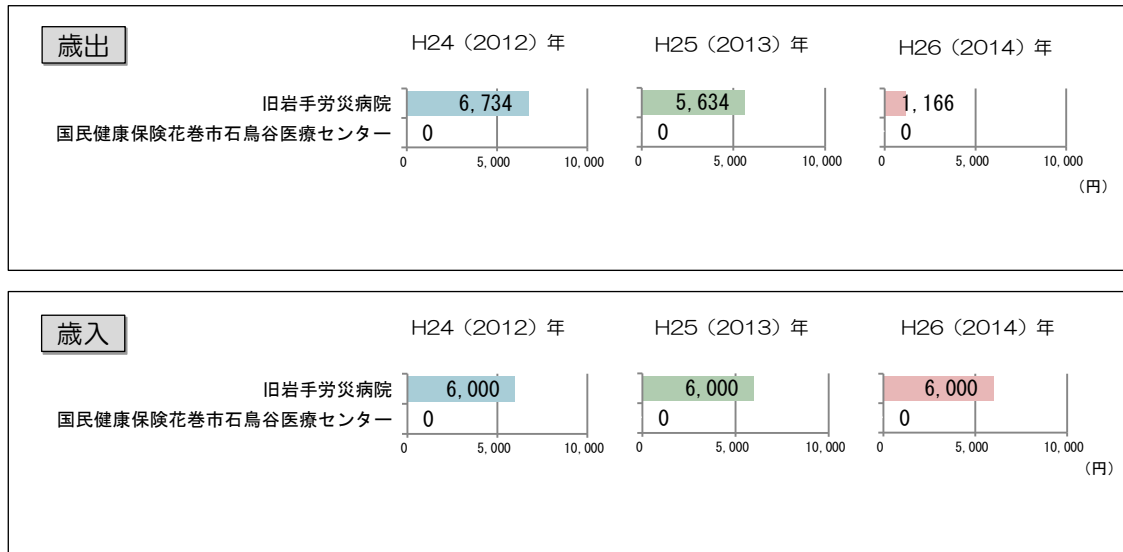


図 4.2.8.(2) 医療施設の歳出・歳入

※金額が少額であるため円単位で表示しています。

4) 供給情報

①利用者数・一日あたりの利用者数

利用者数は、やや減少傾向にあります。
一日あたりの利用者数も同様です。

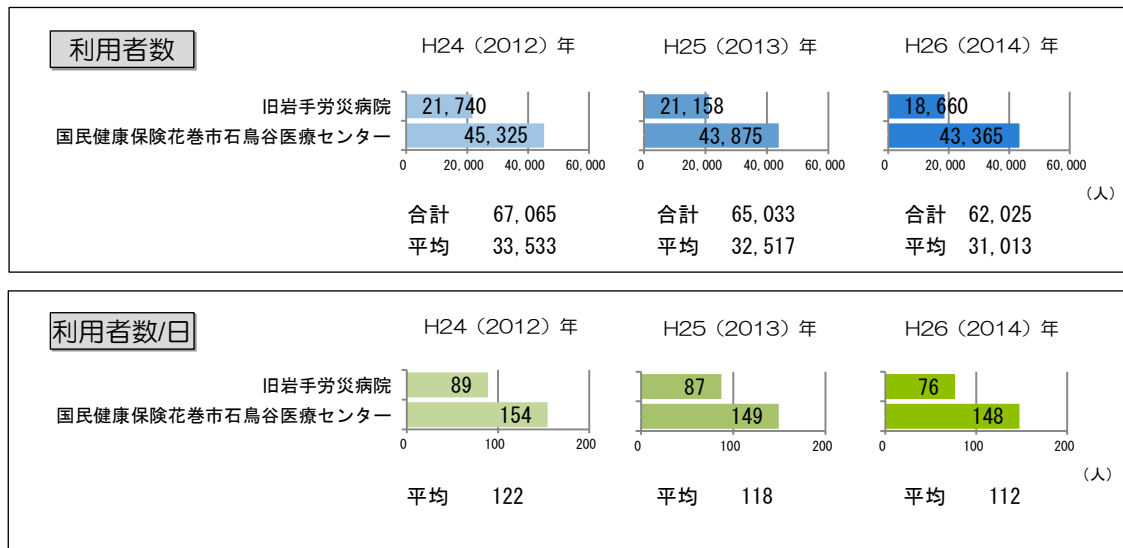


図 4.2.8.(3) 医療施設の利用者数・一日あたりの利用者数

5) 延床面積・利用情報あたりの歳出の比較

運営形態が、貸付及び利用料金制の指定管理で、市の歳出が少額であるため省略します。

6) 医療施設の現状

①施設の現状

- 施設数は、2施設、延床面積の合計は、169,892㎡であり、全建物施設の3.9%の割合を占めています。
- 経過年数が30年以上の施設数は、1施設となっています。
- 耐震化の状況は、1施設で耐震性確保が課題となっています。
- 利用者数は、やや減少傾向にあります。

②市民アンケート調査 クロス集計結果より

- 利用状況 年齢別：年齢ごとの差はあまり見られません。
地区別：「年に数回程度」が石鳥谷地区で高い傾向にあります。
- 施設の数 年齢別：年齢ごとの差はあまり見られません。
地区別：「適正」が石鳥谷地区で高い傾向にあり、「少ない」は大迫地区で高い傾向にあります。
- 施設の使いやすさ 年齢別：「満足」が10代で高い傾向にあり、「不満」「やや満足」60～64歳が高い傾向にあります。
地区別：「満足」「やや満足」が石鳥谷地区で高い傾向にあります。
- 優先度 年齢別：10～20代で高い傾向にあります。
地区別：石鳥谷地区で高い傾向にあります。