

(4) スポーツ・レクリエーション系施設

1) 施設の概要と配置の状況

施設数は60施設で、スポーツ施設49施設、レクリエーション施設11施設となっています。

延床面積は57,760㎡で、スポーツ施設55,486㎡、レクリエーション施設2,274㎡で、全建物施設のうちの11.0%の割合を占めています。

表 4.2.4.(1) スポーツ・レクリエーション系施設の概要

	施設数	棟数	延床面積(㎡)	施設平均の延床面積(㎡)
スポーツ施設	49	128	55,486.02	1,132.37
レクリエーション施設	11	45	2,274.43	206.77
合計	60	173	57,760.45	962.67



図 4.2.4.(1) スポーツ・レクリエーション系施設の施設分布図

2) 規模・建物情報

経過年数が30年以上の施設数は27施設で、スポーツ施設24施設、レクリエーション施設3施設となっています。

耐震化の状況は、スポーツ施設11施設、レクリエーション施設1施設の計12施設で耐震性確保が課題となっています。

表 4.2.4.(2) スポーツ・レクリエーション系施設の一覧

①スポーツ施設

番号	施設名	地域	延床面積 (㎡)	建築年	経過 年数	棟数	配置 形態	運営形態	耐震化	カルテ
123	日居城野運動公園	花巻	21,551.08	H9(1997)	19	12	単独	指定管理	○	○
124	矢沢農村運動広場	花巻	59.62	S58(1983)	32	1	単独	委託	○	×
125	石鳥谷ふれあい運動公園	石鳥谷	591.04	H9(1997)	18	7	単独	指定管理	○	○
126	大瀬川運動公園	石鳥谷	32.48	S55(1980)	35	3	単独	委託	×	×
127	八日市運動公園	石鳥谷	91.38	S55(1980)	35	5	単独	委託	×	×
128	和田公園	東和	417.00	S57(1982)	33	2	単独	指定管理	○	○
129	ふれあいの森公園	花巻	61.42	H4(1992)	23	3	単独	委託	○	×
130	湯口野球場	花巻	86.00	S57(1982)	33	1	単独	委託	○	×
131	北湯口野球場	花巻	78.95	H3(1991)	25	1	単独	委託	○	×
132	矢沢野球場	花巻	81.10	H4(1992)	24	1	単独	委託	○	×
133	方八丁グラウンド	花巻	64.80	H13(2001)	15	2	単独	委託	○	×
134	太田野球場	花巻	77.76	S56(1981)	35	1	単独	委託	×	×
135	笹間野球場	花巻	165.40	S58(1983)	32	2	単独	委託	○	○
136	大迫野球場	大迫	982.00	H4(1992)	23	1	単独	指定管理	○	○
137	石鳥谷野球場	石鳥谷	466.00	S50(1975)	40	3	単独	指定管理	×	○
138	花北地区社会体育館	花巻	859.40	H20(2008)	8	1	単独	直営	○	○
139	花巻市民体育館	花巻	3,741.00	S44(1969)	47	1	単独	指定管理	○	○
140	花南地区社会体育館	花巻	564.00	H3(1991)	25	1	単独	直営	○	○
141	湯口地区社会体育館	花巻	428.00	S55(1980)	36	1	単独	直営	×	○
142	湯本地区社会体育館	花巻	564.00	H6(1994)	22	1	単独	直営	○	○
143	矢沢地区社会体育館	花巻	564.00	H1(1989)	27	1	単独	直営	○	○
144	宮野目体育センター	花巻	569.36	H7(1995)	21	1	単独	直営	○	○
145	宮野目地区社会体育館	花巻	392.43	S54(1979)	37	1	単独	直営	×	○
146	太田地区社会体育館	花巻	564.00	S63(1988)	28	1	単独	直営	○	○
147	笹間地区社会体育館	花巻	504.35	S58(1983)	33	1	単独	直営	○	○
148	大迫体育館	大迫	1,043.00	H6(1994)	22	1	単独	指定管理	○	○
149	外川目地区社会体育館	大迫	730.00	S57(1982)	33	1	単独	直営	○	○
150	石鳥谷体育館	石鳥谷	2,185.00	S55(1980)	35	1	単独	指定管理	○	○
151	二枚橋体育館	石鳥谷	420.00	S57(1982)	33	1	単独	指定管理	○	○
152	東和体育館	東和	1,363.80	S53(1978)	38	1	単独	指定管理	○	○
153	成島社会体育館	東和	604.00	S60(1985)	31	1	単独	直営	○	○
154	谷内社会体育館	東和	431.00	S48(1973)	42	1	単独	直営	○	○
155	田瀬社会体育館	東和	650.00	S51(1976)	39	2	単独	直営	×	○
156	大迫ゲートボール場	大迫	816.00	H5(1993)	22	1	単独	直営	○	○
157	屋内ゲートボール場すばく石鳥谷	石鳥谷	1,159.52	H6(1994)	22	3	単独	指定管理	○	○
158	東和ふれあい施設(毘沙門ドーム)	東和	1,486.37	H3(1991)	24	2	単独	指定管理	○	○
159	東和農業者トレーニングセンター	東和	490.80	S62(1987)	29	1	単独	指定管理	○	○
160	武徳殿	花巻	1,213.00	S52(1977)	39	2	単独	指定管理	×	○
161	石鳥谷柔剣道場	石鳥谷	586.00	S56(1981)	35	1	単独	指定管理	×	○
162	石鳥谷アイスアリーナ	石鳥谷	2,879.98	H7(1995)	20	3	単独	指定管理	○	○
163	東和B & G海洋センター	東和	1,918.74	H8(1996)	19	5	単独	直営	○	○
164	花巻市鉛温泉スキー場	花巻	1,162.98	S61(1986)	29	1	単独	直営	○	○
165	花巻市民プール	花巻	700.14	S53(1978)	37	3	単独	指定管理	×	○
166	花巻クレール射撃場	花巻	791.86	S44(1969)	46	33	単独	貸付	×	○
167	宮野目グラウンド第二便所	花巻	5.00	H1(1989)	27	1	単独	委託	○	×
168	東宮野目屋外便所	花巻	5.00	S60(1985)	30	1	単独	委託	○	×

番号	施設名	地域	延床面積 (㎡)	建築年	経過 年数	棟数	配置 形態	運営形態	耐震化	カルテ
169	花巻市スポーツキャンプむら	花巻	1,154.96	H12(2000)	16	4	単独	指定管理	○	○
170	大迫テニスコート	大迫	116.64	H8(1996)	20	1	単独	指定管理	○	×
171	東和相撲場	東和	15.66	H1(1989)	26	2	単独	指定管理	○	×

②レクリエーション施設

番号	施設名	地域	延床面積 (㎡)	建築年	経過 年数	棟数	配置 形態	運営形態	耐震化	カルテ
172	花巻市自然休養村広場	花巻	642.70	S59(1984)	31	13	単独	委託	○	○
173	平塚・花巻交流の森	花巻	137.05	H8(1996)	20	4	単独	委託	○	○
174	うすゆき山荘	大迫	35.00	H2(1990)	25	1	単独	直営	○	×
175	河原の坊野営場	大迫	31.44	S45(1970)	45	2	単独	直営	×	×
176	鶏頭山避難小屋	大迫	30.64	H6(1994)	21	1	単独	直営	○	×
177	大迫笠詰キャンプ場	大迫	21.00	S57(1982)	34	1	単独	直営	○	×
178	戸塚森森林公園	石鳥谷	543.70	H4(1992)	23	12	単独	直営	○	○
179	釣り公園	東和	341.31	H6(1994)	22	2	単独	指定管理	○	○
180	田瀬湖ふれあいランド	東和	239.86	H7(1995)	21	5	単独	指定管理	○	○
181	田瀬湖オートキャンプ場	東和	165.62	H13(2001)	15	1	単独	指定管理	○	○
182	東和いこいの森	東和	86.11	H4(1992)	24	3	単独	指定管理	○	○

3) 財務情報

①スポーツ施設

歳出は、増加傾向にあります。

日居城野運動公園が突出しています。また、利用者数が比較的多く、管理者が常駐している施設で比較的高くなっています。




図 4.2.4.(2) スポーツ施設の歳出

歳入は、横ばい傾向にあります。

日居城野運動公園が突出して高くなっています。また、石鳥谷アイスアリーナ、鉛温泉スキー場など冬季に使用する施設で比較的高くなっています

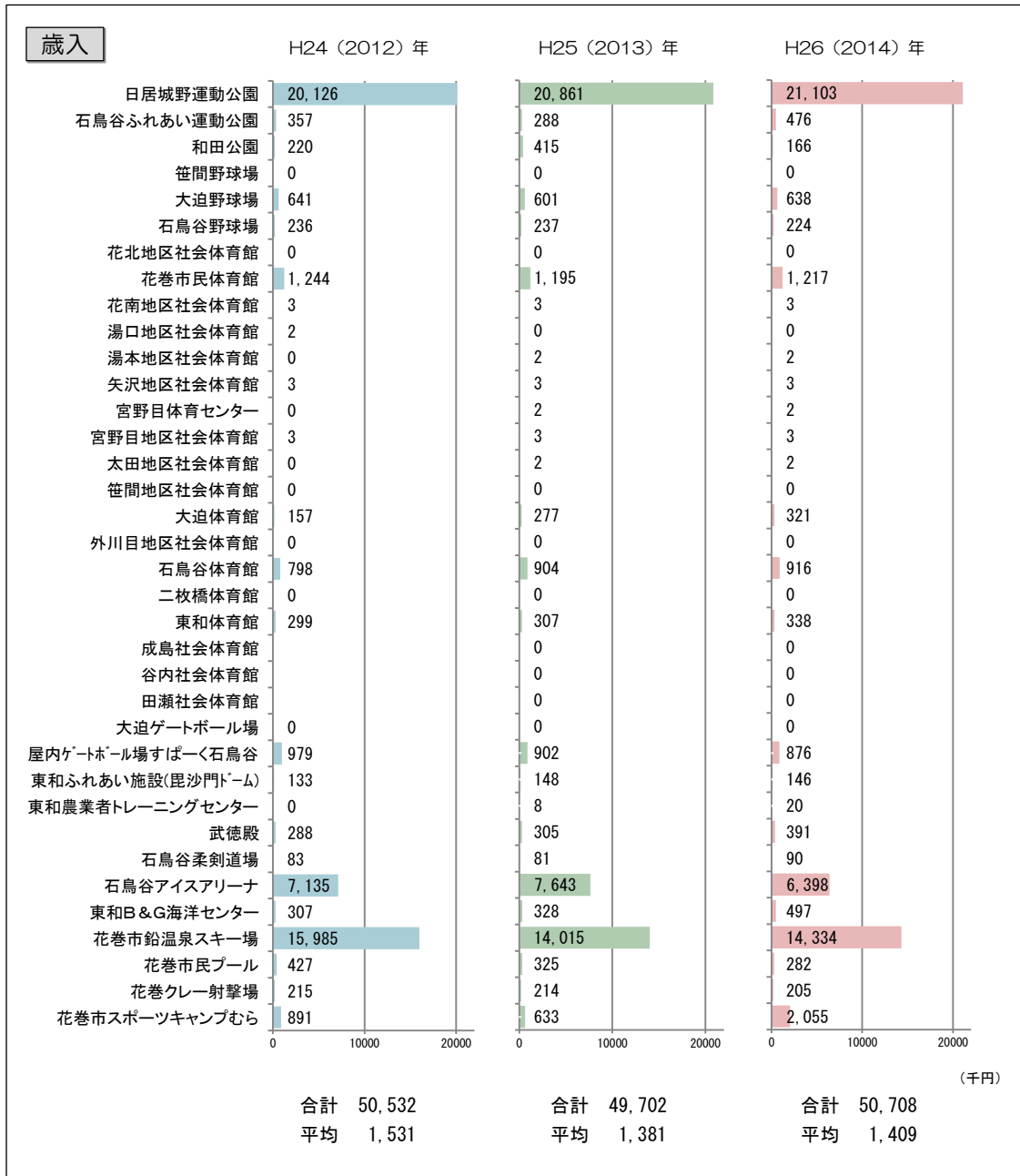


図 4.2.4.(3) スポーツ施設の歳入

②レクリエーション施設

歳出は、減少傾向にあります。歳入は、やや増加傾向にあります。

歳出、歳入ともに花巻市自然休養村と戸塚森森林公園で比較的高くなっています。

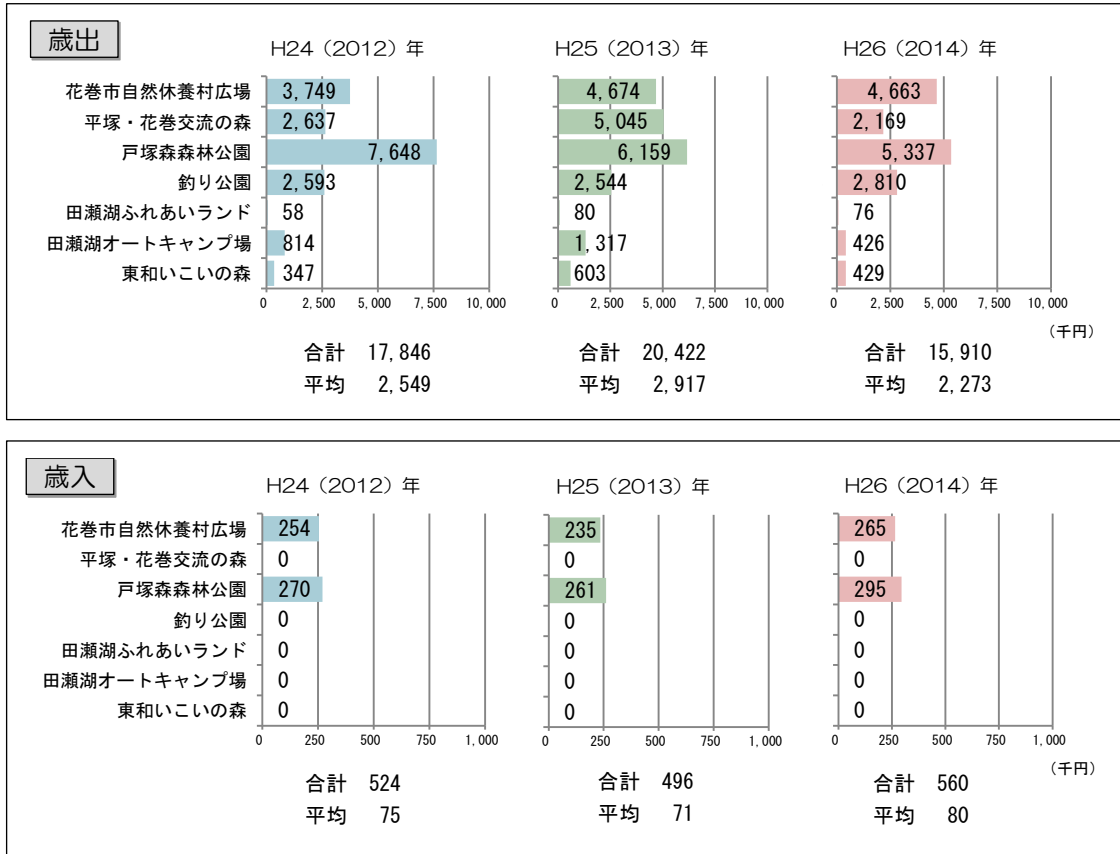


図 4.2.4.(4) レクリエーション施設の歳出・歳入

4) 供給情報

①利用者数

スポーツ施設、レクリエーション施設ともにやや増加傾向にあります。

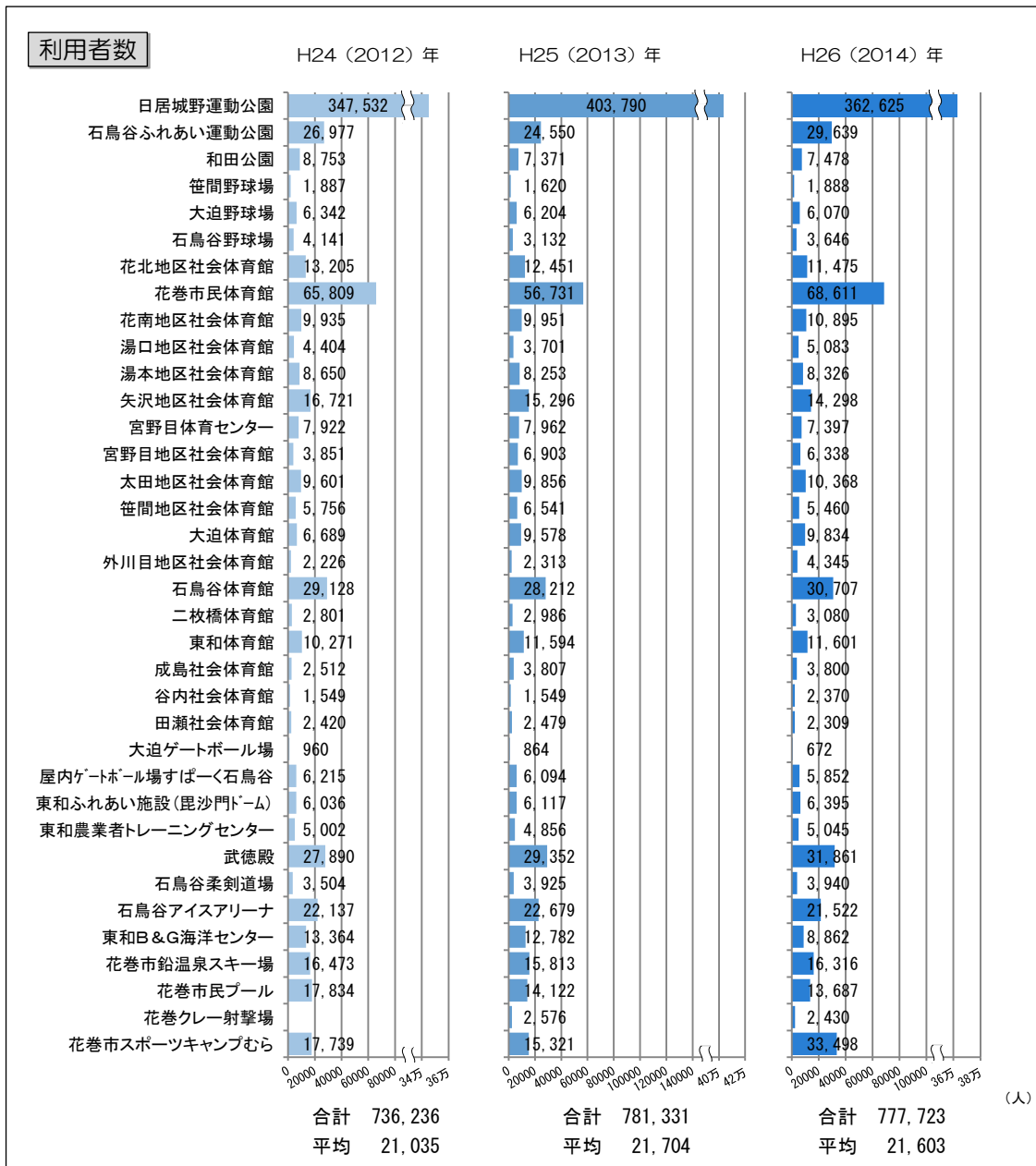


図 4.2.4.(5) スポーツ施設の利用者数

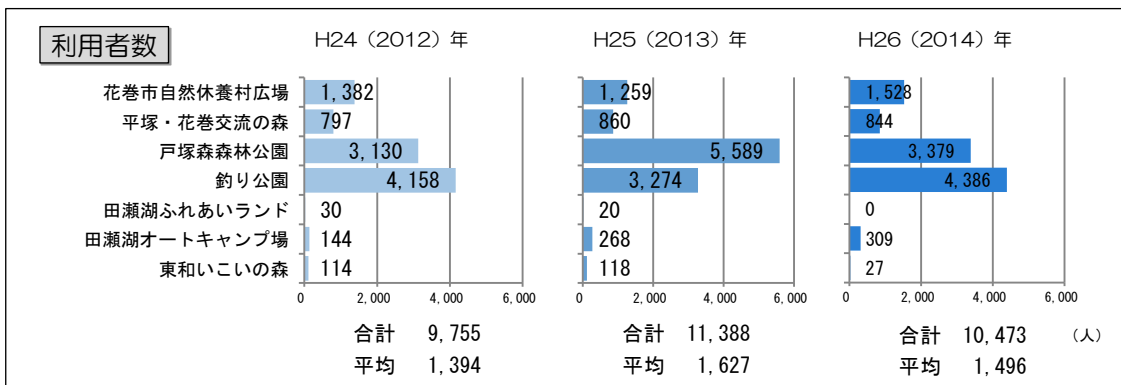


図 4.2.4.(6) レクリエーション施設の利用者数

②一日あたりの利用者数

開館日数一日あたりの利用者数は、スポーツ施設は横ばい傾向、レクリエーション施設はやや増加傾向にあります。

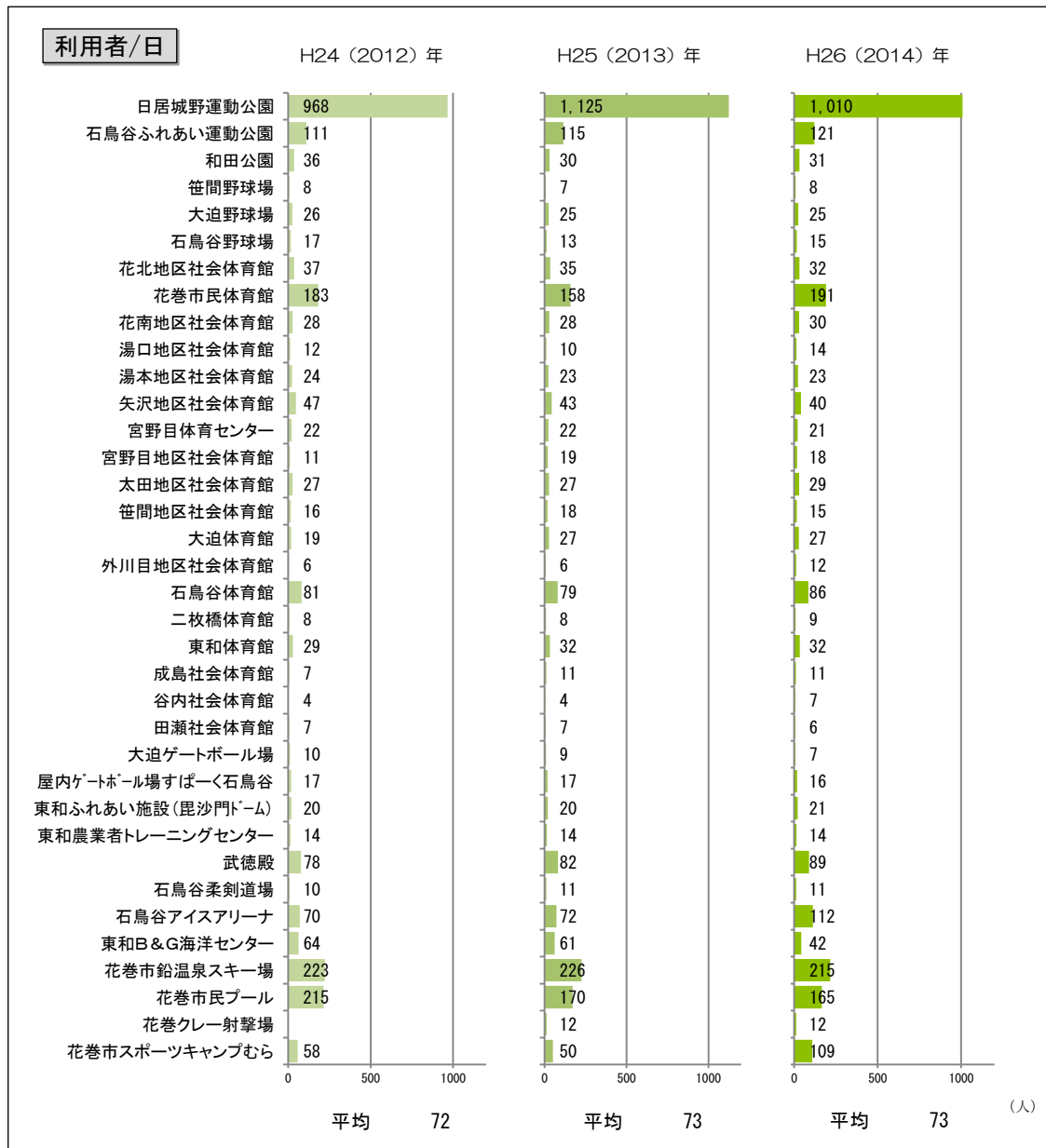


図 4.2.4.(7) スポーツ施設の一日あたりの利用者数

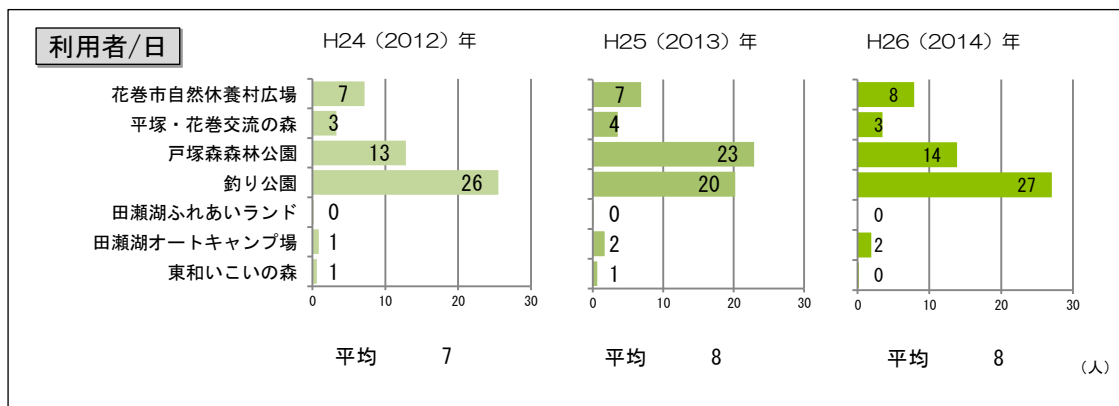


図 4.2.4.(8) レクリエーション施設の一日あたりの利用者数

5) 延床面積・供給情報あたりの歳出の比較

①スポーツ施設

延床面積あたりの歳出は、増加傾向にあります。

花巻市鉛温泉スキー場や花巻市スポーツキャンプむらなど屋外で利用する施設が比較的高くなっています。

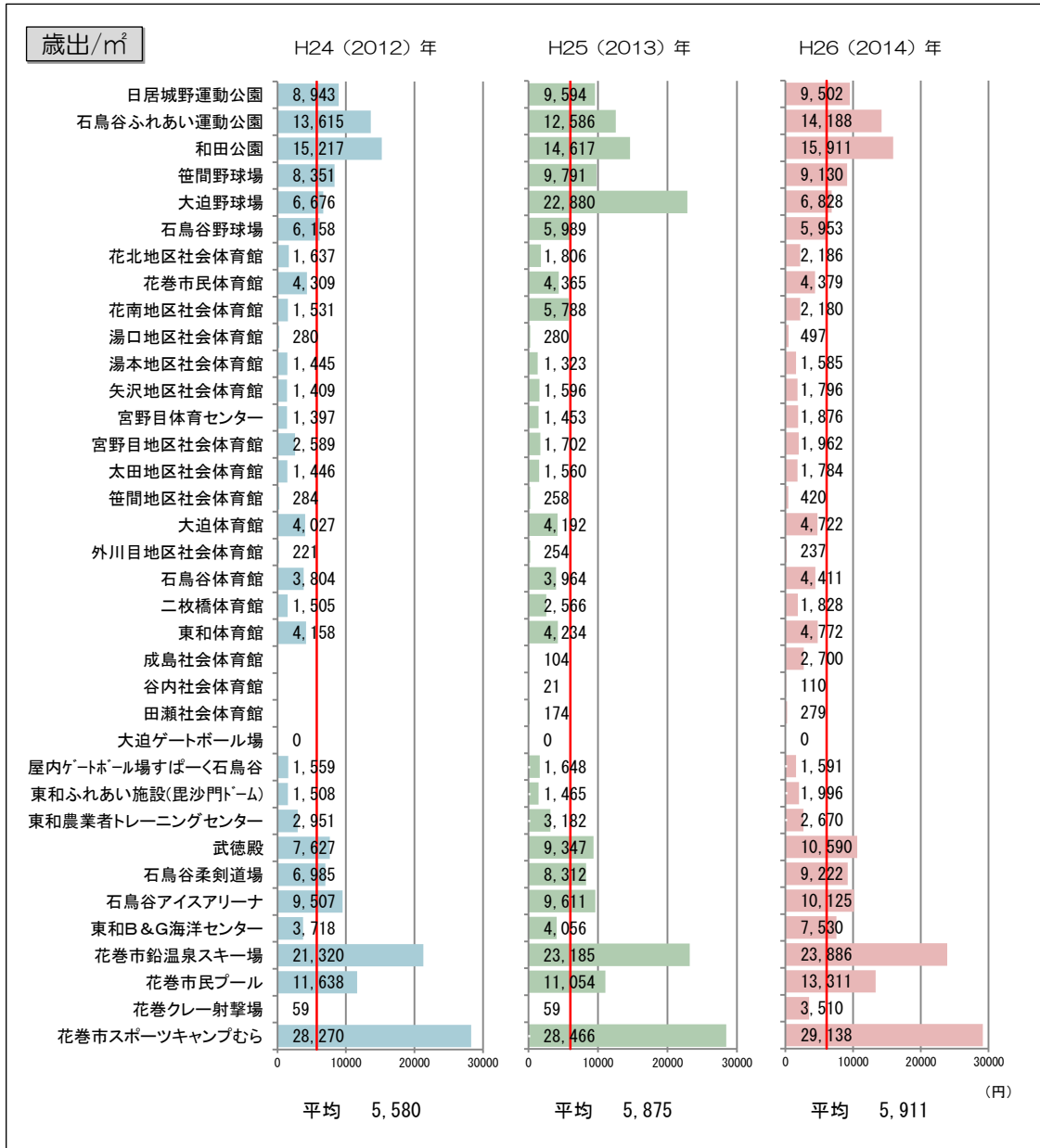


図 4.2.4.(9) スポーツ施設の延床面積あたりの歳出

利用者数あたりの歳出は、歳出の増加にともない増加傾向にあります。

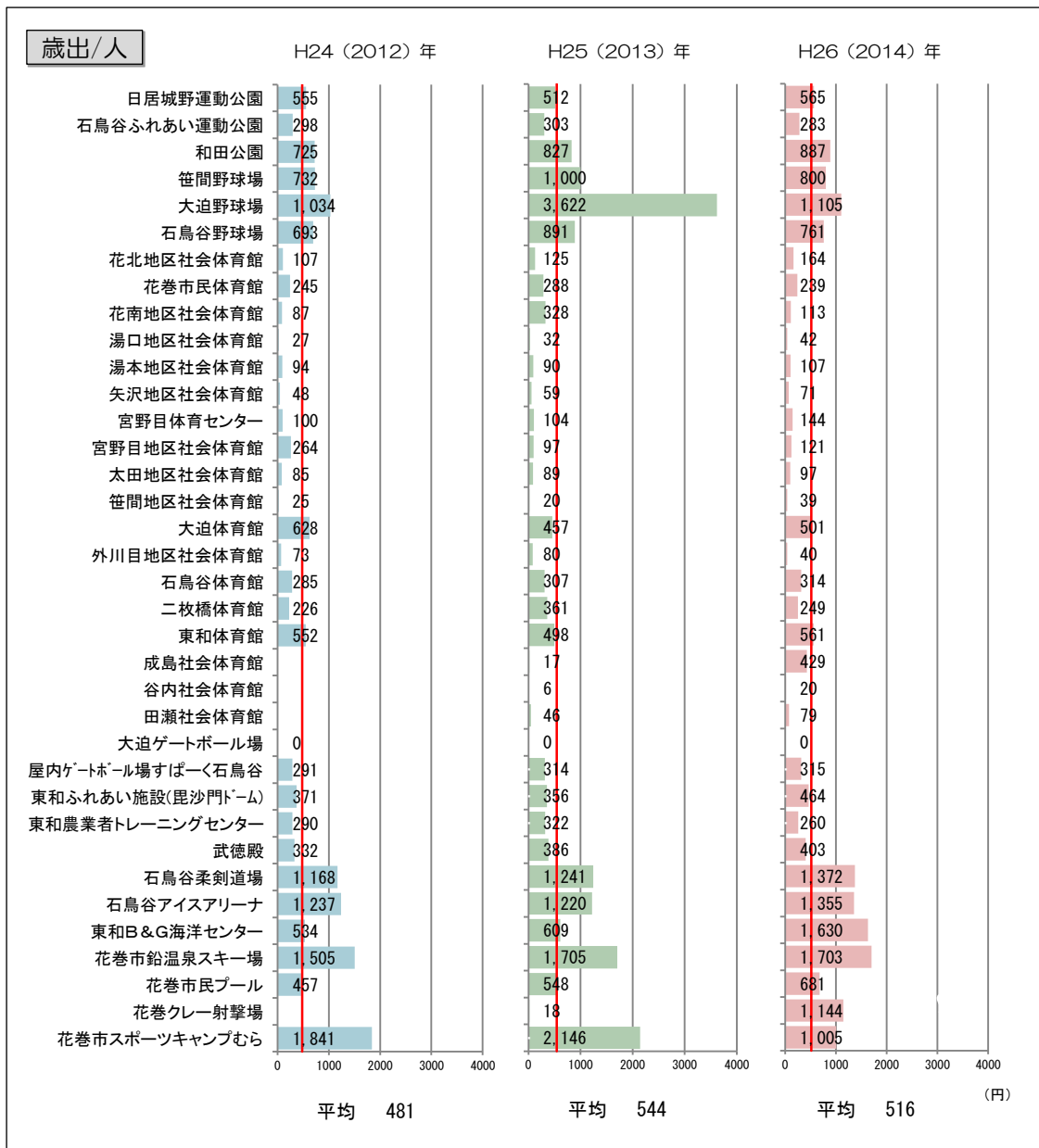


図 4.2.4.(10) スポーツ施設の利用人数あたりの歳出

②レクリエーション施設

延床面積あたりの歳出は、減少傾向にあります。

利用者数あたりの歳出は、利用者の減にともない増加傾向です。

いこいの森が、利用者数の減にともない突出して高くなっています。

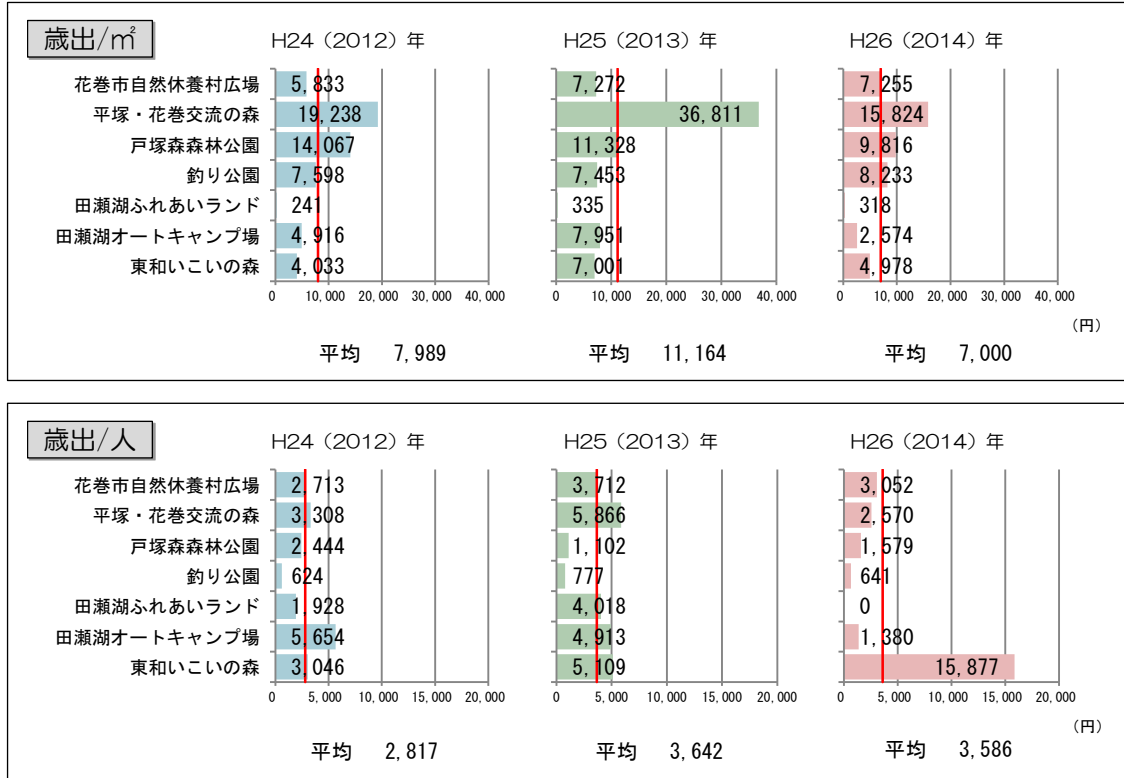


図 4.2.4.(11) レクリエーション施設の延床面積・利用人数あたりの歳出

6) スポーツ・レクリエーション系施設の現状

①施設の現状

- 施設数は、60施設、延床面積の合計は57,760㎡で、全建物施設の11.0%の割合を占めています。
- 経過年数が30年以上の施設数は、27施設となっています。
- 耐震化の状況は、12施設において耐震性確保が課題となっています。
- 歳出は、スポーツ施設で増加傾向、レクリエーション施設で減少傾向にあります。
- 歳入は、スポーツ施設で横ばい傾向、レクリエーション施設でやや増加傾向にあります。
- 利用者数は、スポーツ施設、レクリエーション施設ともやや増加傾向にあります。
- 延床面積あたりの歳出は、スポーツ施設は増加傾向、レクリエーション施設は減少傾向にあります。
- 利用者数あたり歳出は、スポーツ施設、レクリエーション施設とも増加傾向にあります。

②市民アンケート調査 クロス集計結果より

【スポーツ施設】

- 利用状況 年齢別：「利用していない」が50代以上で高い傾向にあります。
地区別：「利用していない」が東和地区で高い傾向にあります。
- 施設の数 年齢別：「適正」が10代で高い傾向にあり、「少ない」が20代と40代で高い傾向にあります。
地区別：「多い」が石鳥谷地区で高い傾向にあり、「少ない」が大迫地区で高い傾向にあり、「どちらともいえない」が東和地区で高い傾向にあります。
- 施設の使いやすさ 年齢別：「満足」が10代で高い傾向にあり、「利用したことがない」が60代以上で高い傾向にあります。
地区別：「満足」が大迫地区で高い傾向にあり、「不満」「やや不満」が石鳥谷地区で高い傾向にあります。
- 優先度 年齢別：20代で高い傾向にあります。
地区別：花巻地区でやや高い傾向にあります。

【レクリエーション施設】

- 利用状況 年齢別：年代ごとの差はあまり見られません。
地区別：地区ごとの差はあまり見られません。
- 施設の数 年齢別：「少ない」が40代で高い傾向にあります。「どちらともいえない」が、40代を除く全ての年代で高い傾向にあります。
地区別：地区ごとの差はあまり見られません。
- 施設の使いやすさ 年齢別：全ての年代の約5割が、「利用したことがない」と回答しています。
地区別：地区ごとの差はあまり見られません。
- 優先度 年齢別：30代でやや高い傾向にあります。
地区別：花巻地区でやや高い傾向にあります。