

花巻市の製造業事業所・従業者数の、製造品出荷額の推移(従業者4人以上の事業所)

■製造業事業所・従業者数の推移

単位:人、事業所

	昭和50年	昭和55年	昭和60年	平成2年	平成7年	平成12年	平成17年	平成22年	令和元年
事業所数	353	364	289	331	340	311	271	228	205
従業者数	8,200	7,834	9,528	10,459	10,003	9,242	8,355	8,223	8,089

注)平成17年以前は合併前につき、旧花巻市、旧大迫町、旧石鳥谷町、旧東和町の合計数値

【資料:岩手県「工業統計調査報告書」(S50年～H22年)、「岩手県の工業」(R1年)】

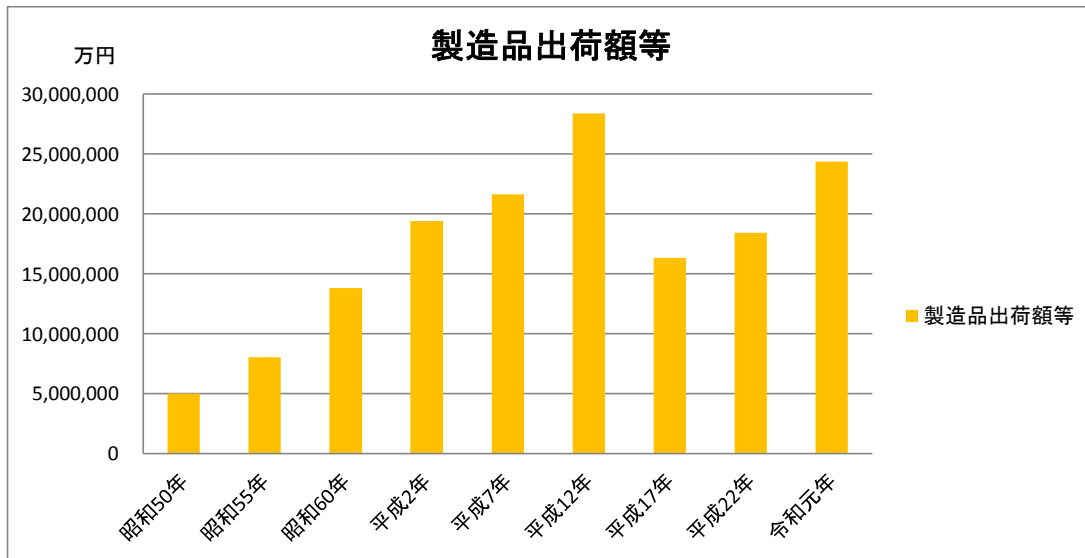
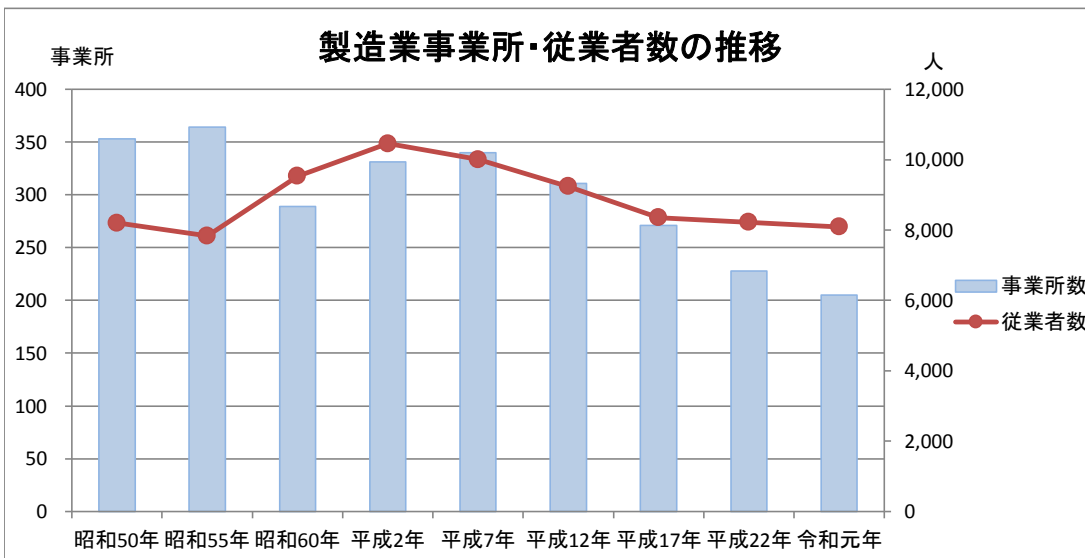
■製造品出荷額等の推移

単位:万円

	昭和50年	昭和55年	昭和60年	平成2年	平成7年	平成12年	平成17年	平成22年	令和元年
製造品出荷額等	5,027,319	8,060,770	13,791,929	19,404,729	21,631,834	28,374,418	16,309,321	18,430,469	24,374,980

注)平成17年以前は合併前につき、旧花巻市、旧大迫町、旧石鳥谷町、旧東和町の合計数値

【資料:岩手県「工業統計調査報告書」(S50年～H22年)、「岩手県の工業」(R1年)】



他市との比較

■製造業事業所数・従業者数(全産業・R1.6.1現在)

単位:事業所、人

区分	事業所	従業者
奥州市	278	10,299
一関市	250	10,999
北上市	239	14,957
花巻市	205	8,089
盛岡市	154	5,898

※公務事業所を除く

【資料:岩手県の工業】

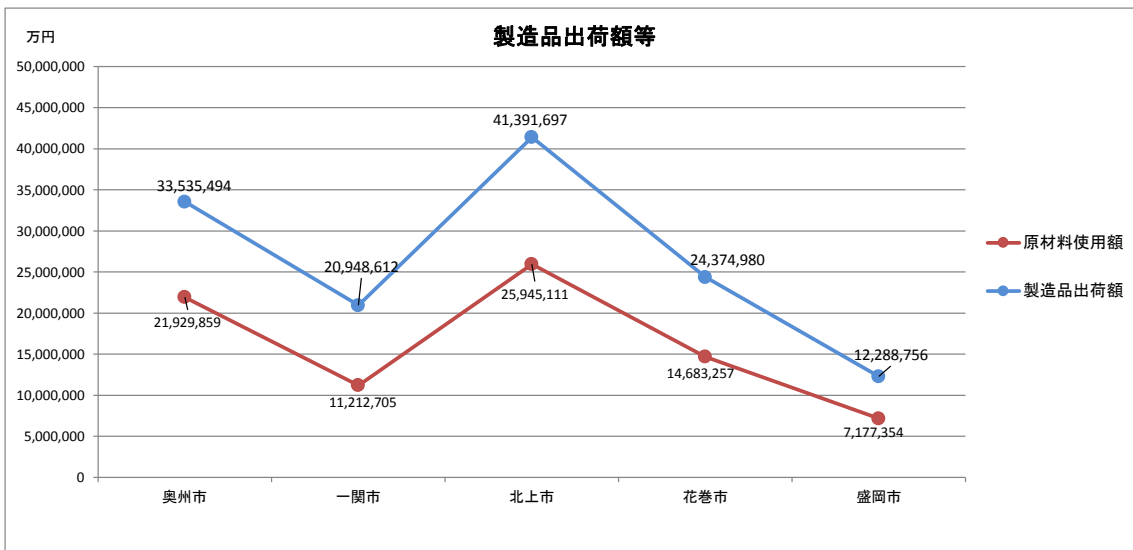
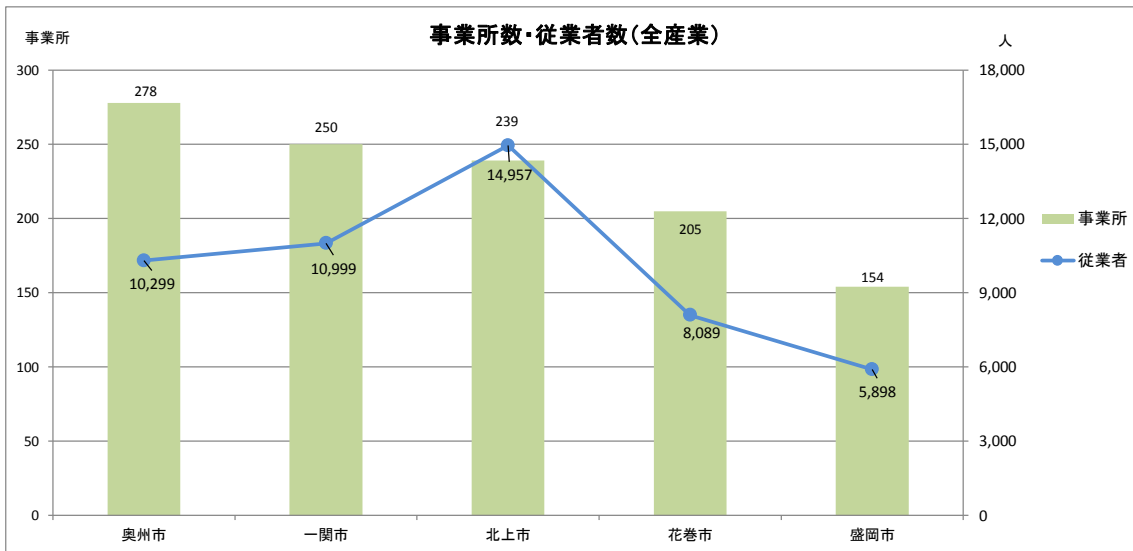
■製造品出荷額等(H30.1月～12月実績)

単位:万円

区分	原材料使用額	製造品出荷額
奥州市	21,929,859	33,535,494
一関市	11,212,705	20,948,612
北上市	25,945,111	41,391,697
花巻市	14,683,257	24,374,980
盛岡市	7,177,354	12,288,756

※公務事業所を除く

【資料:岩手県の工業】



**花巻市の卸売、小売業の商店・従業者数の推移、年間商品販売額等の推移**

■卸売、小売業の商店・従業者数の推移

各年6.1現在 単位:店、人

	昭和49年	昭和54年	昭和60年	平成3年	平成9年	平成14年	平成19年	平成24年	平成26年	平成28年
商店数	2,116	2,346	1,695	1,675	1,486	1,432	1,199	925	893	934
従業者数	9,072	9,321	7,906	8,493	8,667	8,885	7,562	5,857	6,105	6,828

注)平成17年以前は合併前につき、旧花巻市、旧大迫町、旧石鳥谷町、旧東和町の合計数値

【資料:岩手県「商業統計調査報告書」(S49年～H19年)、  
経済センサス-活動調査(H24.2.1現在)、  
H26商業統計調査、経済センサス-活動調査(H28.6.1現在)】

■年間販売額等の推移

各年6.1現在 単位:万円

	昭和49年	昭和54年	昭和60年	平成3年	平成9年	平成14年	平成19年	平成24年	平成26年	平成28年
商品販売額等	8,851,185	20,286,700	25,714,901	31,004,324	35,736,616	18,395,542	17,405,490	17,062,600	19,627,500	22,252,100

注)平成17年以前は合併前につき、旧花巻市、旧大迫町、旧石鳥谷町、旧東和町の合計数値

【資料:岩手県「商業統計調査報告書」(S49年～H19年)、  
経済センサス-活動調査(H24.2.1現在)、  
H26商業統計調査、経済センサス-活動調査(H28.6.1現在)】

