花巻市統計書

平成29年版

花　巻　市

花巻市民憲章

わたくしたちは、花巻市民としての誇りを持ち、早池峰の風かおる豊かな自然と文化を大切にし、力を合わせて明るいイーハトーブの実現をめざします。

1. じょうぶな体を持ち　深い知性を育てます

1. すすんで働き　豊かなまちをつくります

1. ひととふるさとを愛し　世界への眼をひらきます

花巻市の花
ハヤチネウスユキソウ

花巻市の鳥
フクロウ

花巻市の木
コブシ

平成19年３月１日制定

市 章

平成18年 1月 1日に花巻市、大迫町、石鳥谷町、東和町が合併し新花巻市が誕生しました。

それにともない市章も新たに選定され全国からデザインを募集し、新市章が決定しました。

市章は、新市の将来像「早池峰の風薫る安らぎと活力にみちたイーハトーブはなまき」を象徴しています。

周りの4つの羽状のブルーは、合併前の4つの市町と早池峰の風、そして新市の発展を表しています。
中心円のオレンジは、安らぎと活力、そしてそこに暮らす人々の情熱を表したものです。

花巻市の位置

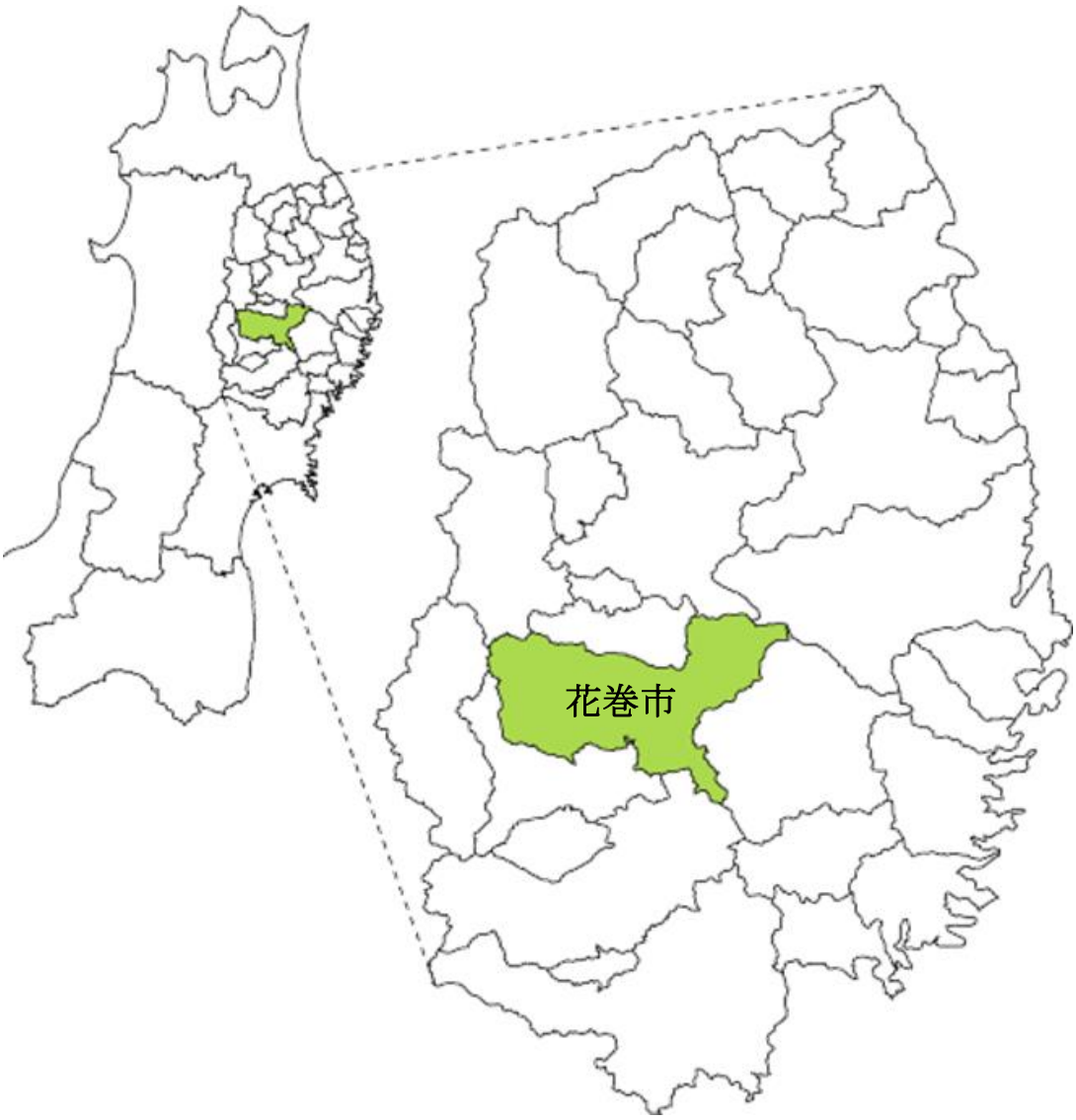

本 書 の 利 用 に あ た っ て

1.　この統計書は、花巻市の人口、産業経済、文化などの各分野にわたり重要かつ基本的な統計資料を総合的に収録したものです。

2.　本書は主として平成28年（または平成27年）の資料を掲載しました。

3.　資料は、各種統計調査の結果と当市関係課並びに官公庁や民間団体の報告によるものを収録したものです。

4.　平成18年1月1日に花巻市、大迫町、石鳥谷町、東和町の１市３町が合併し、花巻市となりました。本書の数字は特別な表示・注釈がない限り合併後の花巻市を区域としたものです。

5.　資料の出所名、注意事項や統計表の一般的説明は脚注で表示し、表中の数値については原則として、各表上部右側に注記しました。

　調査時期については、表側見出しに、暦年は「年次」、4月から翌年3月までの期間については「年度」、〇年〇月〇日現在とあるのは、その期日現在の数値を示します。

6.　統計表中の符号は、次のとおりです。

「０」	単位未満のもの
「－」	皆無または該当数字がないもの
「…」	資料がなく不詳のもの
「Ｘ」	発表をさしひかえたもの
「△」	減少

7.　本書の内容は、花巻市ホームページからもご覧になれます。

「花巻市統計書（平成２９年版）」

　ＵＲＬ　http://www.city.hanamaki.iwate.jp

　花巻市ホームページ　＞　市政・市の紹介　＞　市の紹介　＞　統計情報

　また、同ページから「政府統計の総合窓口（e-Stat）」、「いわての統計情報」のホームページにリンクし、様々な統計情報がご覧いただけます。

8.　本書の掲載内容についてのお問い合わせは、総合政策部総務課統計係にお願いします。

（Tel　０１９８－２４－２１１１　内線４２７）

総　　目　　次

◇ 統計で見る花巻市の一日 …… 1

◇ グラフで見る花巻市 …… 2

1. 人口ピラミッド …… 2
2. 人口の推移 …… 3
3. 世帯数・一世帯あたり人数の推移 …… 3
4. 人口自然増減の推移 …… 4
5. 人口社会増減の推移 …… 4
6. 観光客入込数の推移 …… 5
7. 産業大分類別就業者数の推移 …… 5
8. 市内総生産の推移 …… 6
9. 一人あたり市民所得の推移 …… 6
10. 農家数の推移 …… 7
11. 作付面積（水稲、雑穀、野菜、果樹）の推移 …… 7
12. 製造業事業所・従業者数の推移 …… 8
13. 製造品出荷額等の推移 …… 8
14. 卸売、小売業の商店数・従業者数の推移 …… 9
15. 卸売、小売業の商品販売額等の推移 …… 9
16. 求職者・求人・就職者数の推移 …… 10
17. 主要死因別死亡者数の推移 …… 10
18. 火災件数の推移 …… 11
19. 救急出動件数・搬送人員数の推移 …… 11
20. 乗用車・軽自動車数の推移 …… 12
21. 交通機関利用者数の推移 …… 12
22. 園児、児童、生徒、学生数の推移 …… 13
23. 月平均気温 …… 13
24. 普通会計決算歳入の推移 …… 14
25. 普通会計決算歳出の推移 …… 14

◇ まちづくり市民アンケート …… 15

◇ 統計表 …… 43

統　計　表　　◇ 目　次 ◇

1　土地および気象

1 市域の変遷 …… 43
2 花巻市の位置 …… 43
3 花巻市の面積 …… 43
4 地目別土地面積 …… 44
5 地目別土地評価額 …… 44
6 気象状況 …… 46

2　人口・世帯

7 住民登録人口の推移
（外国人登録者・外国人住民を除く） …… 48
8 人口動態 …… 50
9 戸籍の届出件数 …… 51
10 外国人住民人口 …… 51
11 コミュニティ地区別人口・世帯数
（外国人住民を除く） …… 52
12 コミュニティ地区別年齢別人口・構成率
（外国人住民を除く） …… 54

3　国勢調査

13 国勢調査人口の推移 …… 56
14 人口集中地区、面積等 …… 56
15 年齢、男女別人口、年齢別割合（総数及び日本人） 58
16 産業（大分類）別、男女別15歳以上就業者数 …… 59
17 労働力状態及び男女別15歳以上人口 …… 61

4　事業所

18 産業（大分類）別事業所数、
従業上の地位及び男女別従業者数（民営） …… 62
19 産業（大分類）別事業所数・従業者数(民営) …… 64

5　農業

20 販売農家における専・兼業別農家数 …… 67
21 経営耕地面積規模別農家数（販売農家） …… 67
22 年齢別・男女別・地区別農業従事者数
（自営農業に従事した世帯員数）（販売農家） …… 68
23 過去1年間の生活の主な状態別世帯員数（販売農家） 68
24 地区別経営耕地面積（販売農家） …… 70
25 家畜経営体数と飼養頭羽数等（販売農家） …… 70
26 作物別作付（栽培）面積（販売農家） …… 70
27 販売目的で作付(栽培)した作物の作物別作付（栽培）
農家数と作付（栽培）面積（販売農家） …… 71
28 組織形態別経営体数（農業経営体） …… 72
29 経営耕地面積規模別経営体数（農業経営体） …… 72
30 経営耕地の状況（農業経営体） …… 72
31 販売目的の作物の作付(栽培)経営体数と
作付（栽培）面積（農業経営体） …… 72
32 販売目的の家畜を飼養している経営体数と
飼養頭羽数（農業経営体） …… 72

6　製造業

33 産業（中分類）別、事業所数等
（従業者4人以上の事業所） …… 75

7　商業

34 卸売、小売業の事業所数・従業者数・年間販売額等 76
35 公設地方卸売市場取扱高 …… 78
36 酒類消費量 …… 78

8　電気・ガス・下水道

37 契約口数及び年間電力使用量 …… 79
38 電灯電力使用量 …… 79
39 家庭用電灯の状況 …… 79
40 都市ガス供給状況 …… 80
41 都市下水路 …… 81
42 公共下水道 …… 81
43 農業集落排水 …… 81

9　運輸・通信

44 花巻空港利用状況 …… 82
45 インターチェンジ利用状況 …… 82
46 鉄道利用状況 …… 82
47 バス利用状況 …… 83
48 花巻市自主運行バス等利用状況 …… 83
49 車種別自動車台数 …… 84
50 市営駐車場等利用状況 …… 84
51 テレビの状況（花巻市内） …… 84
52 東和地区有線放送施設加入
（スピーカー取付）状況 …… 85
53 電信電話施設数 …… 85

10　建設

54 用途地域 …… 86
55 都市公園の状況 …… 86
56 都市計画街路整備計画 …… 86
57 公営住宅等の状況 …… 86
58 道路の状況 …… 88
59 橋りょうの状況 …… 89

11　教育・文化

60 幼稚園・幼保連携型認定こども園 …… 90
61 小学校 …… 90
62 中学校 …… 92
63 中学校卒業後の進路状況 …… 92
64 高等学校 …… 94
－1　生徒数
－2　職員数
65 高等学校卒業者の産業別就業者数 …… 94
66 高等学校卒業者の進路状況 …… 94
67 大学 …… 95
68 専修学校・各種学校 …… 95
69 花巻市博物館入館者数 …… 95
70 宮沢賢治記念館入館者数 …… 95
71 宮沢賢治イーハトーブ館入館者数 …… 95
72 花巻新渡戸記念館入館者数 …… 96
73 宮沢賢治童話村入館者数 …… 96
74 萬鉄五郎記念美術館入館者数 …… 96
75 花巻市総合文化財センター入館者数 …… 97
76 大迫郷土文化保存伝習館入館者数 …… 97
77 高村光太郎記念館入館者数 …… 97
78 南部杜氏伝承館入館者数 …… 98
79 石鳥谷農業伝承館入館者数 …… 98
80 石鳥谷歴史民俗資料館入館者数 …… 98
81 東和ふるさと歴史資料館入館者数 …… 99
82 花巻市文化会館利用状況 …… 99
83 花巻市交流会館利用状況 …… 99

統　計　表　　◇ 目　次 ◇

84 図書館の状況 …… 100
85 図書館の利用状況 …… 100
86 図書館の貸出状況 …… 100
87 生涯学習施設及び振興センターの状況 …… 102
　-1 施設状況
　-2 利用状況
88 花巻市総合体育館利用状況 …… 104
89 花巻市民体育館利用状況 …… 104
90 大迫体育館利用状況 …… 104
91 石鳥谷体育館利用状況 …… 104
92 東和体育館利用状況 …… 104
93 社会体育館利用状況 …… 105
94 日居城野運動公園内施設利用状況 …… 105
95 大迫地区体育施設利用状況 …… 105
96 石鳥谷地区体育施設利用状況 …… 105
97 東和地区体育施設利用状況 …… 105
98 花巻市武徳殿利用状況 …… 106
99 石鳥谷柔剣道場利用状況 …… 106
100 花巻市民プール利用状況(6～9月まで) …… 106
101 石鳥谷アイスアリーナ利用状況 …… 106
102 花巻市スポーツキャンプむら利用状況 …… 107
103 花巻市鉛温泉スキー場利用状況 …… 107
104 花巻市内指定文化財件数 …… 108
105 花巻市内指定文化財一覧 …… 109
106 各種イベント来場者数 …… 116

12 観光
107 -1 観光地点等入込客数 …… 117
107 -2 その他施設の利用状況 …… 117

13 衛生・環境保全
108 診療科目数 …… 119
109 年齢階級別、性別死亡者数 …… 120
110 医療衛生施設 …… 120
111 医療衛生従事者数 …… 120
112 主要死因別死亡者数 …… 120
113 感染症及び食中毒患者の状況(発生届受理件数) …… 120
114 各種予防接種実績 …… 122
115 各種検診実績 …… 123
116 結核予防実施状況 …… 124
117 塵芥処理(収集)状況 …… 124
118 火葬許可取扱件数 …… 125
119 空間放射線量の定期測定結果 …… 125

14 労働・社会福祉
120 雇用保険取扱状況(花巻公共職業安定所管内総数) …… 126
　-1 一般
　-2 特例(臨時・季節的)
121 職業紹介状況(花巻公共職業安定所管内総数) …… 126
122 産業別求人・充足状況
　(花巻公共職業安定所管内総数) …… 127
123 岩手職業能力開発促進センター(ポリテクセンター岩手) 127
124 花巻市シルバー人材センター会員状況 …… 127
125 勤労青少年ホーム利用状況 …… 128
　-1 年齢別登録状況
　-2 職業別登録状況
　-3 月別利用状況
126 老人クラブ …… 128
127 共同募金の状況 …… 128
128 介護保険の概況 …… 129
129 国民健康保険の概況 …… 130
130 療養の給付状況(療養諸費) …… 130
131 療養費等及びその他の給付状況 …… 130
132 拠出年金の加入状況及び収納状況 …… 130
133 拠出年金(基礎)の給付状況(新法) …… 130
134 拠出年金の給付状況(旧法) …… 130
135 児童扶養手当・特別児童扶養手当・児童手当支給状況 131
136 身体障がい者の状況 …… 131
137 生活保護の状況 …… 131
138 保護費支給状況 …… 131
139 社会福祉施設の状況 …… 131
140 花巻市内の社会福祉施設 …… 132
141 保育所等の状況
　(保育園・認定こども園・小規模保育施設) …… 134

15 市町村民経済計算
142 産業別市内総生産 …… 136
143 市町村民所得の分配 …… 138
144 関連指標 …… 140

16 財政
145 一般会計決算 …… 142
146 一般会計実質収支 …… 142
147 一般会計当初予算額 …… 143
148 特別会計実質収支額 …… 144
149 特別会計当初予算 …… 144
150 市税収入額(繰越分を含む) …… 148
151 市税の税率 …… 149

17 治安・災害
152 消防吏員数 …… 150
153 消防車両等台数 …… 150
154 消防水利施設 …… 150
155 火災による被害状況 …… 150
156 火災の種類別・原因別損害額 …… 152
157 過去5年間における救急事故種別 …… 152
158 月別・救急活動状況(花巻市管内) …… 152
159 警察機構及び職員数 …… 154
160 刑法犯の発生状況(花巻警察署管内) …… 154
161 車種別交通事故件数(花巻警察署管内) …… 155
162 年齢別交通事故当事者数(花巻警察署管内) …… 155
163 市内人身事故件数 …… 155

18 行政・選挙
164 市職員の定数 …… 156
165 選挙人名簿登録者数 …… 156
166 投票所別選挙人名簿登録者数 …… 156
167 選挙投票状況 …… 158
168 三役 …… 160
169 歴代議長・副議長(平成18年1月1日合併以降) …… 160
170 市議会議員 …… 160
171 議会の構成 …… 160
172 市議会活動状況 …… 160
173 常任委員会等活動状況(開催日数) …… 160

統計で見る花巻市の一日
（平成 28 年）

1.6 人

出生人数

3.8 人

死亡人数

1.0 件

婚姻件数

0.4 件

離婚件数

6.1 人

転入数

6.4 人

転出数

6101.5 人

観光客入込数

0.1 件

火災件数

10.5 件

救急出動件数

0.5 件

交通事故件数



486.2g

一人あたり家庭ごみ収集量

（年度値）

グラフで見る花巻市

１　人口ピラミッド

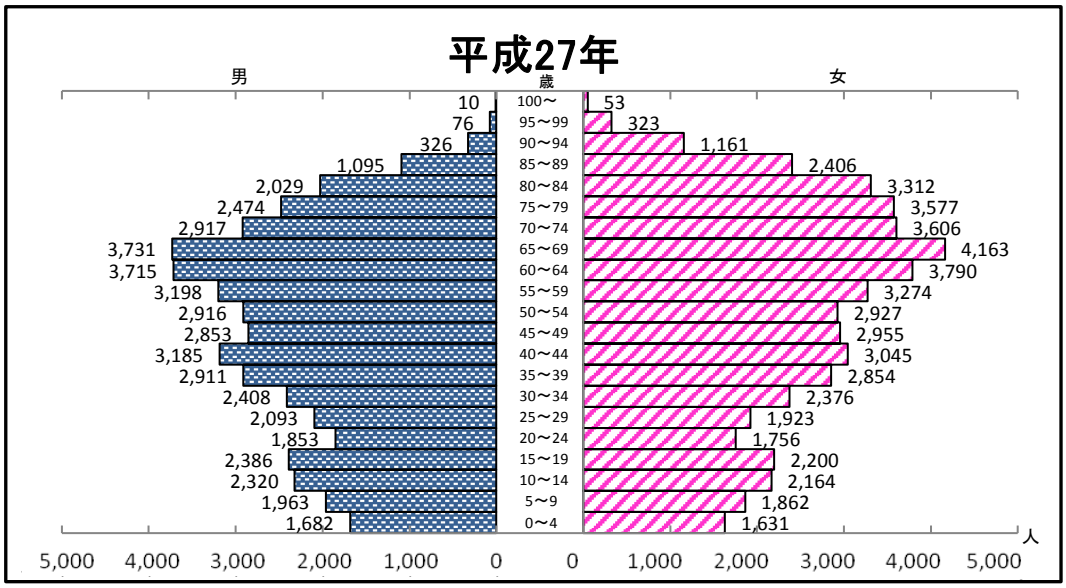

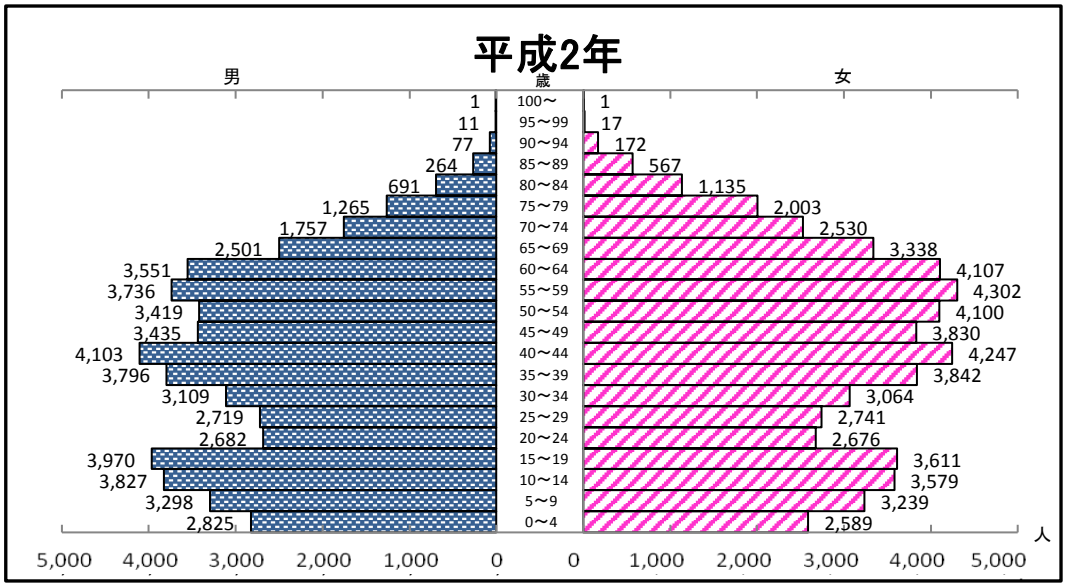

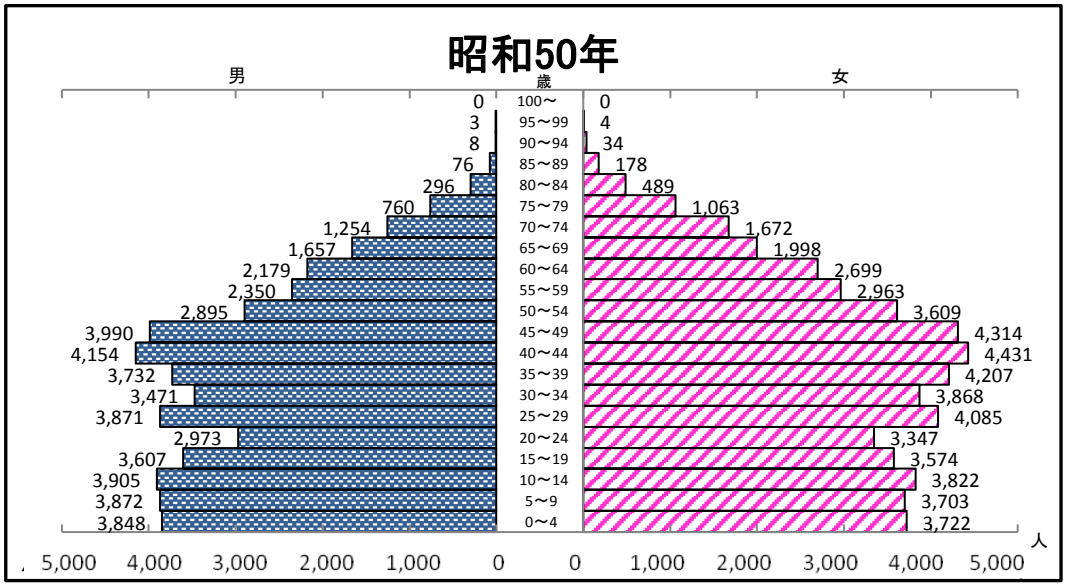

資料：国勢調査

2　人口の推移

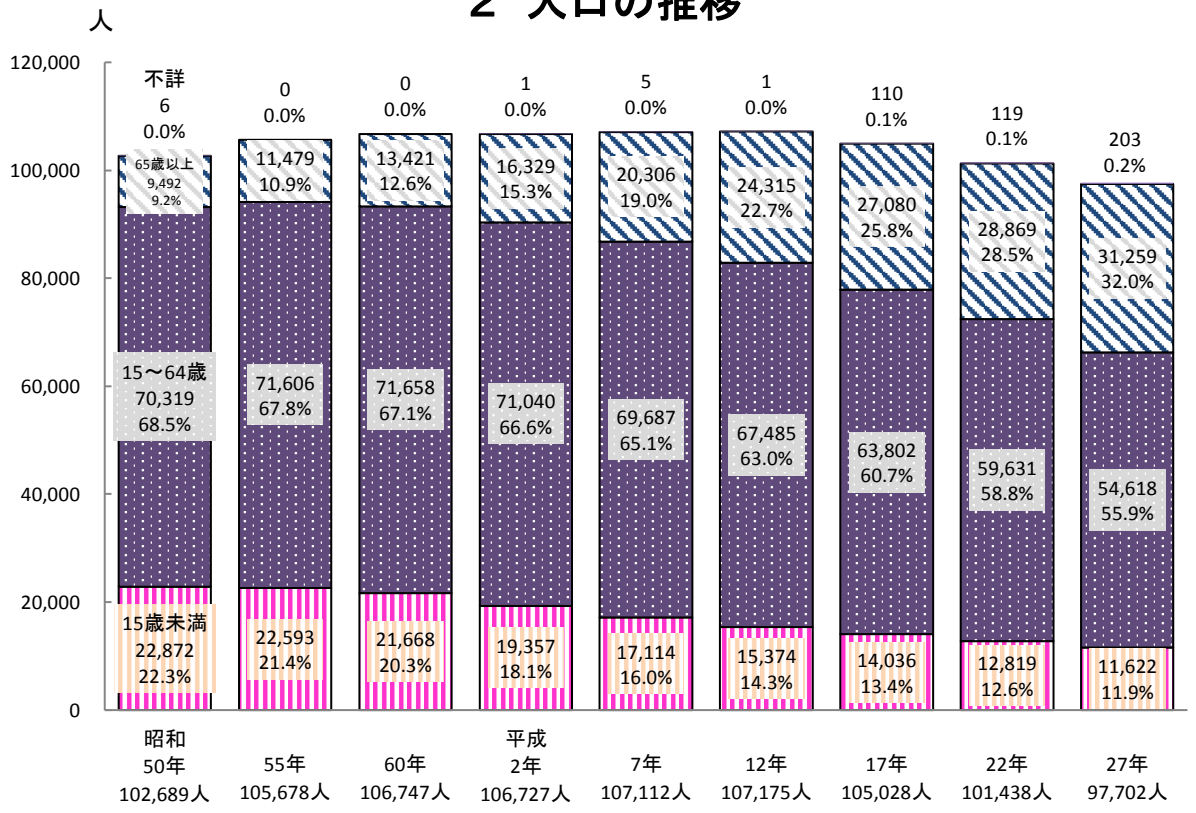

資料：国勢調査

3　世帯数・一世帯あたり人数の推移

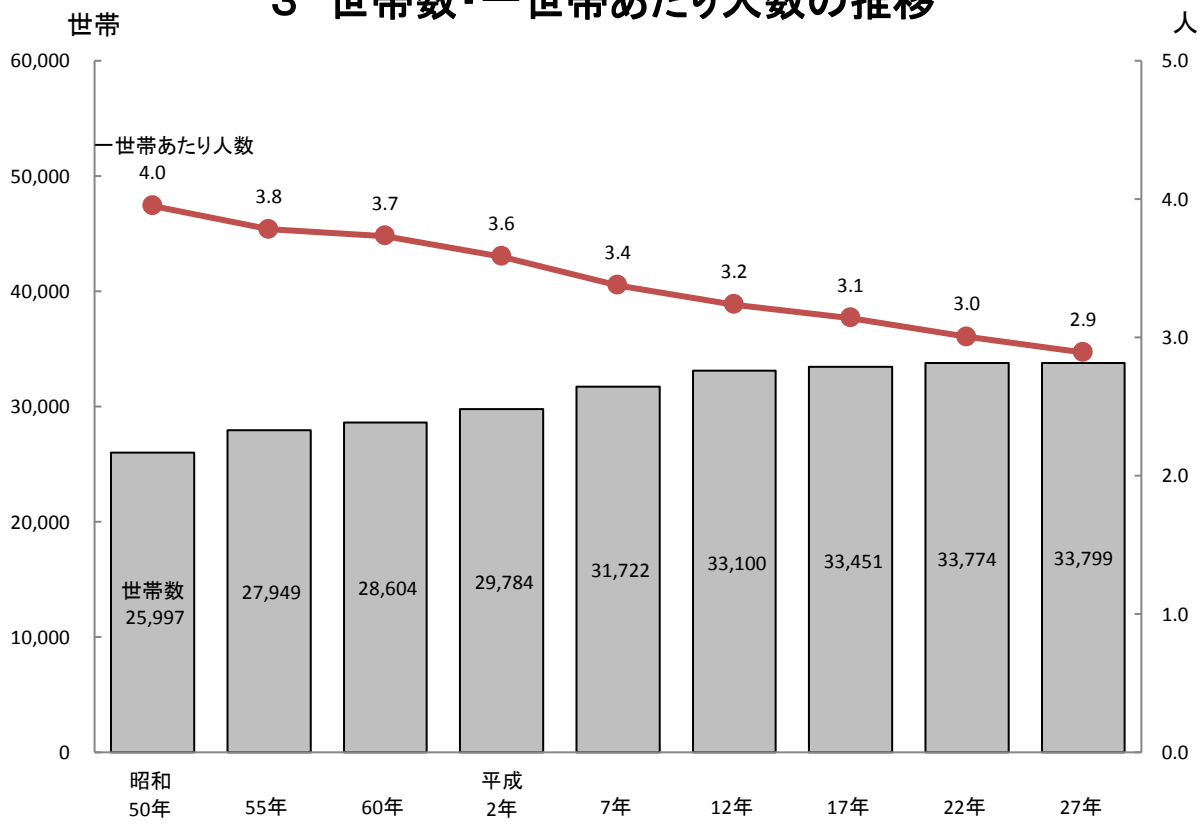

資料：国勢調査

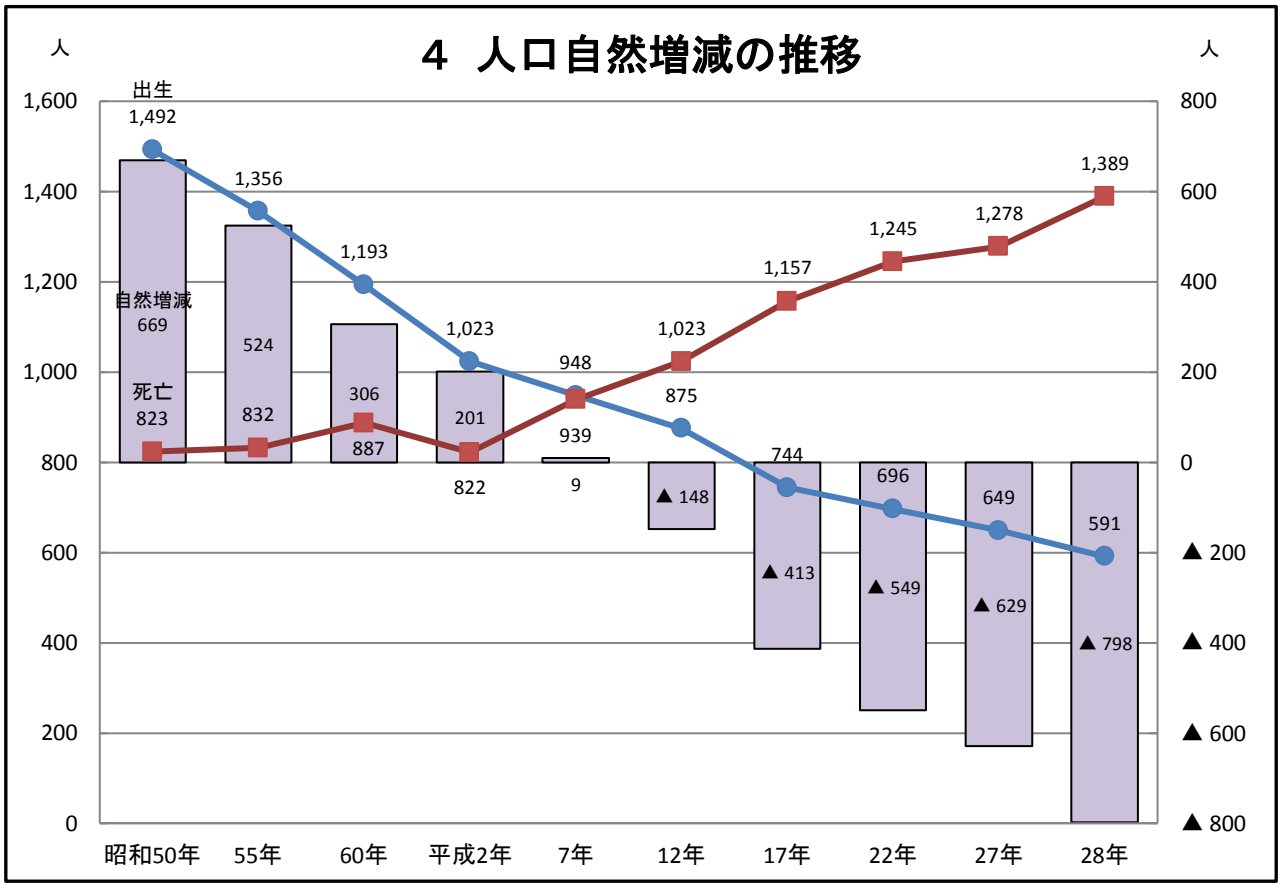

※昭和60～平成17年は年度値。昭和50～55年、平成22年～は年次値。

資料：岩手県統計年鑑（S50年～S55年）、
花巻市市民登録課（S60年～H28年）

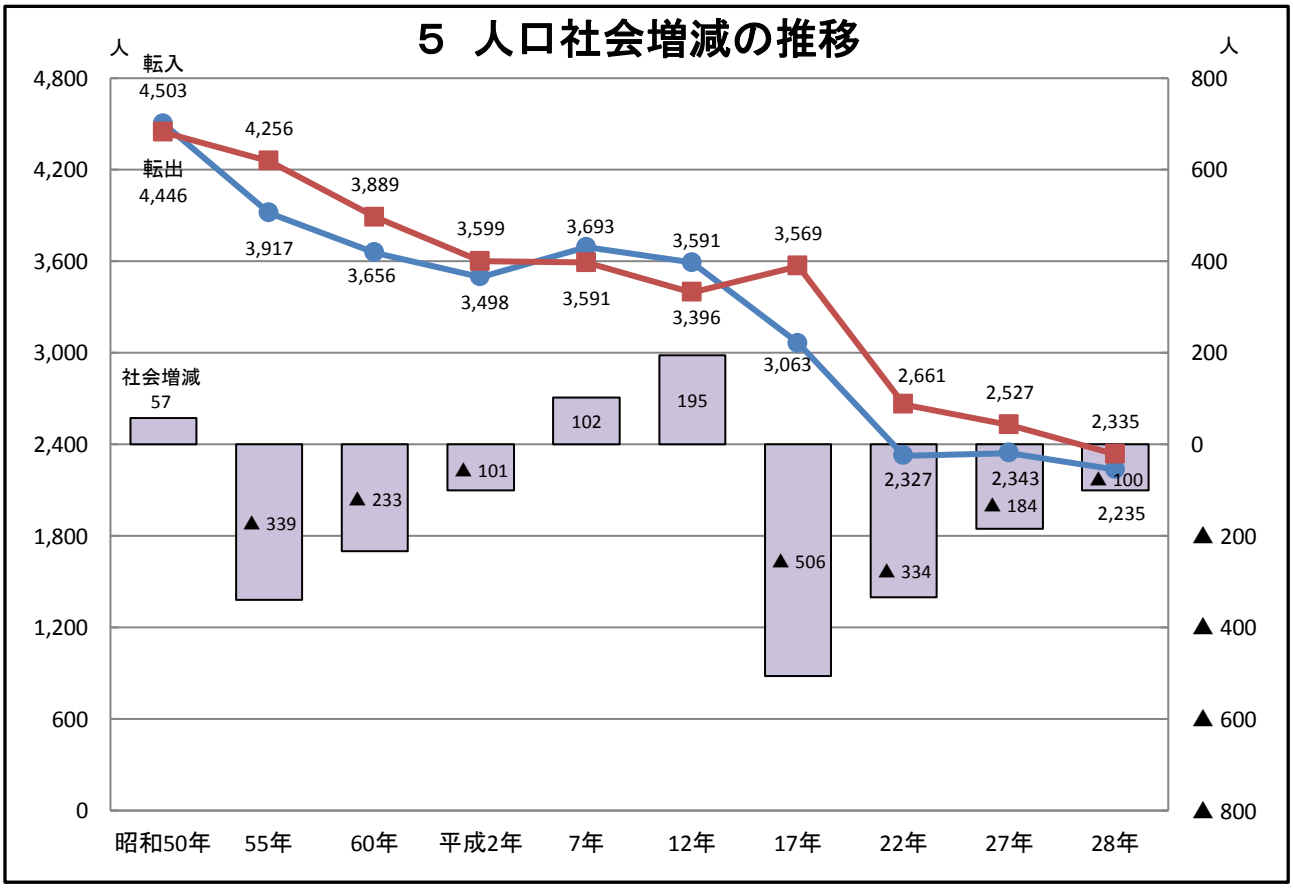

※昭和60～平成17年は年度値。昭和50～55年、平成22年～は年次値。

資料：岩手県統計年鑑（S50年～S55年）、
花巻市市民登録課（S60年～H28年）

6 観光客入込数の推移

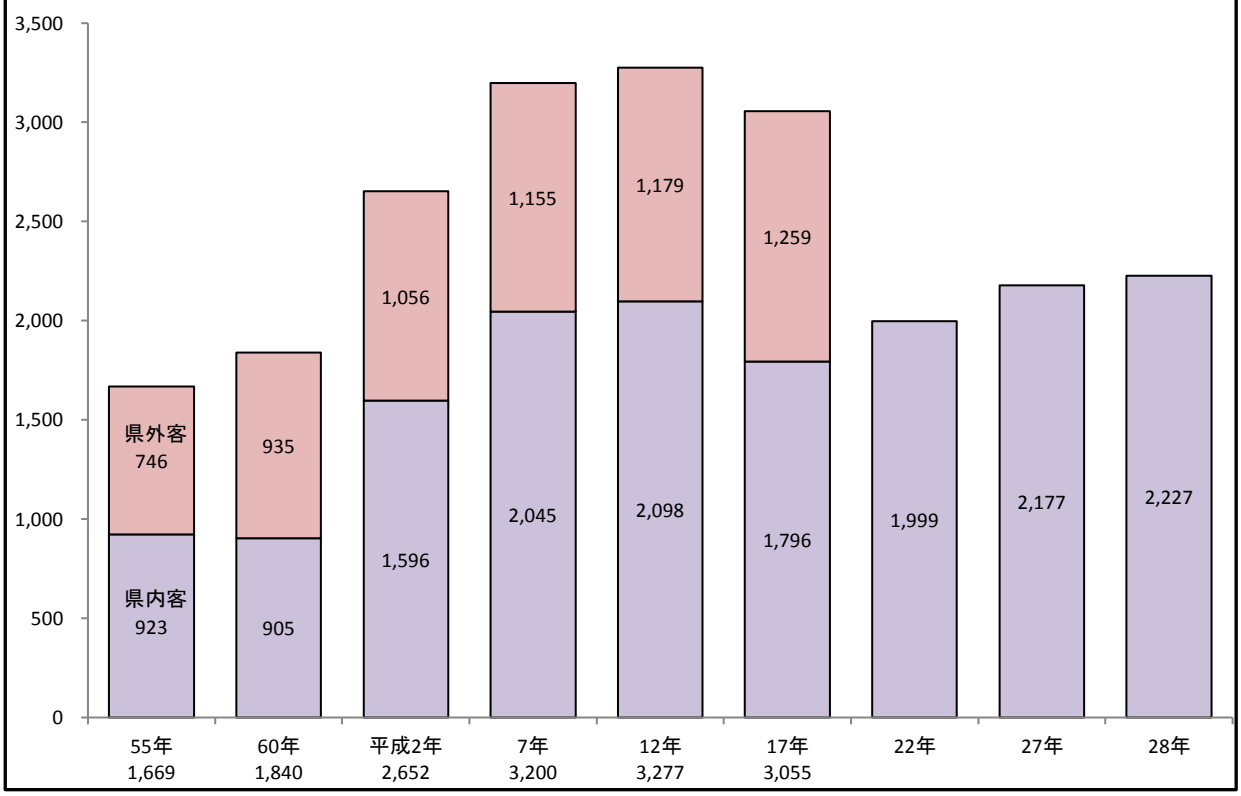

※昭和60年以前は調査地点の計
※平成22年以降は「観光入込客統計に関する共通基準」による集計

資料：岩手県統計年鑑、花巻市観光課

7 産業大分類別就業者数の推移

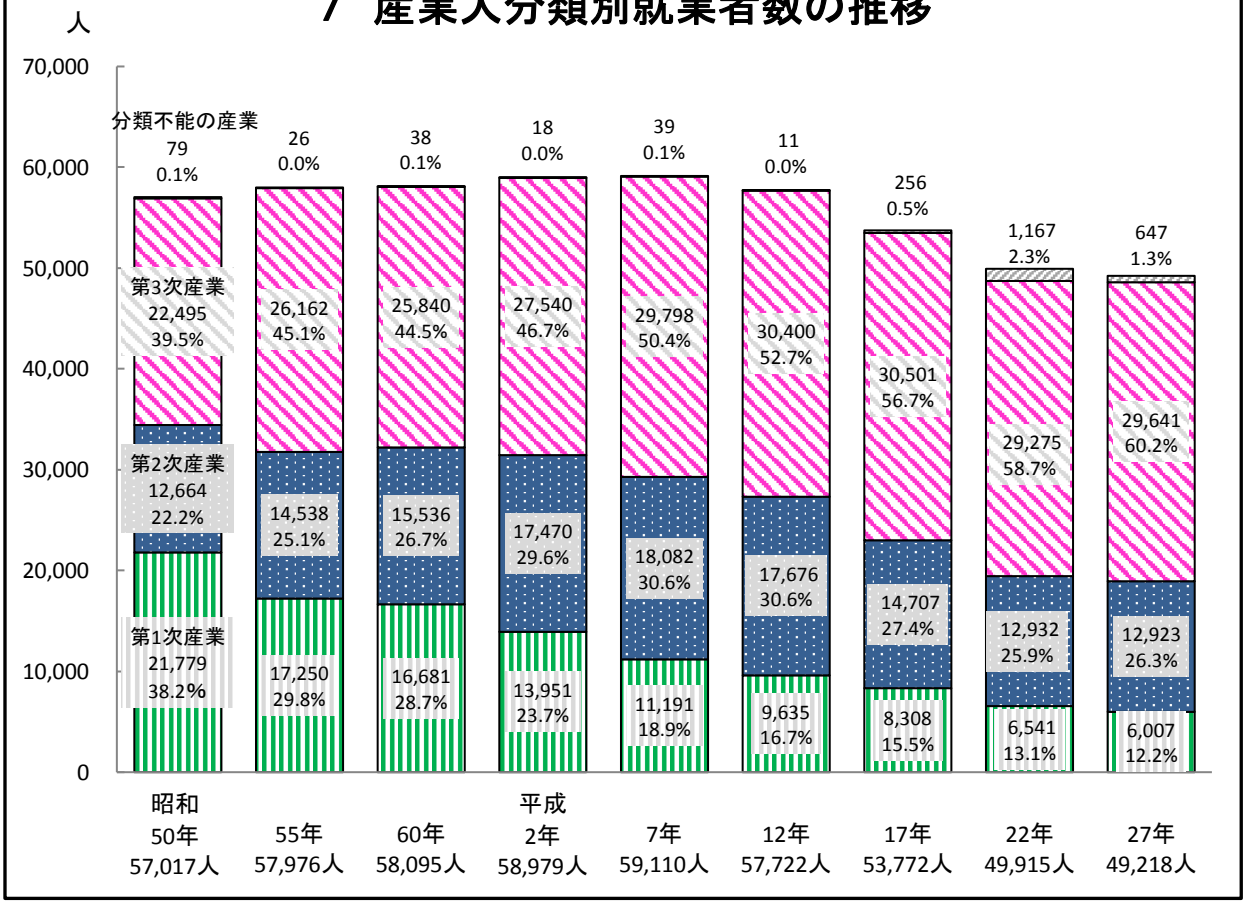

資料：国勢調査

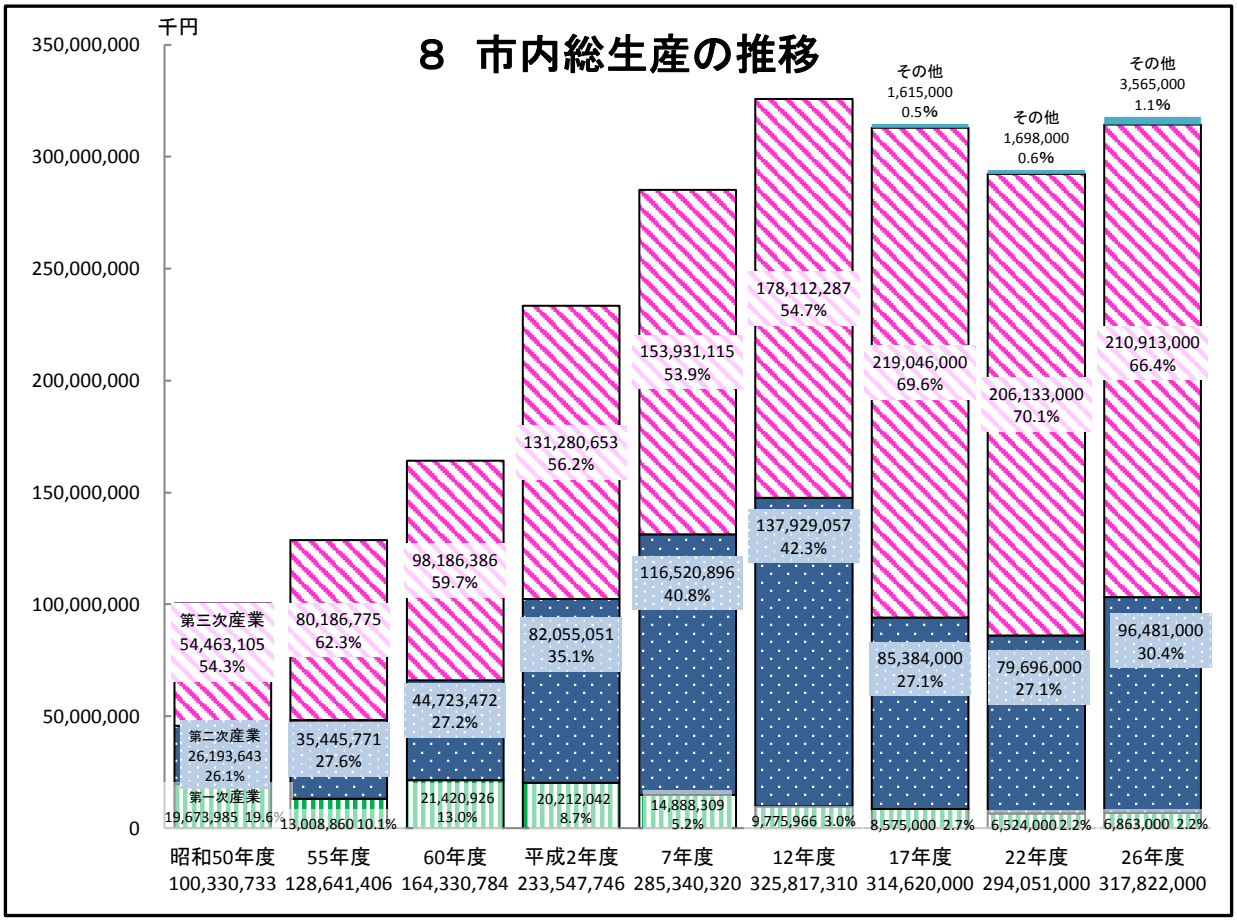

資料：岩手県「市町村民所得」（昭和50年度～平成12年度）、岩手県「市町村民経済計算」（平成17年度～）
※平成7年度までは純生産

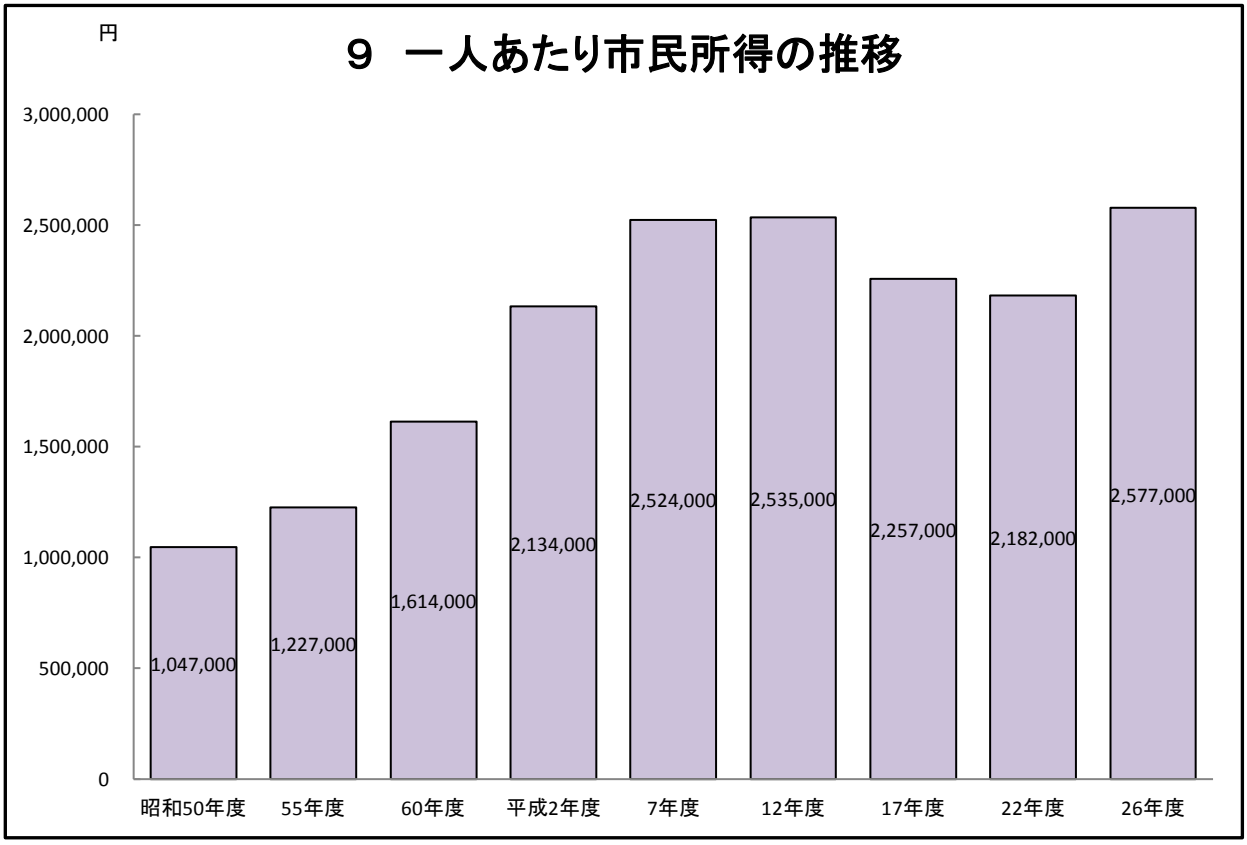

資料：岩手県「市町村民所得」（昭和50年度～平成12年度）、岩手県「市町村民経済計算（参考指標）」（平成17年度～）
※「一人当たり市町村民所得」は、「市町村民所得の分配」を人口で除して求める。個人に分配される雇用者報酬などに加え、民間法人企業所得や公的企業所得、一般政府の財産所得も含まれており、個人の所得水準ではなく、市町村の経済水準を表す一つの指標である。

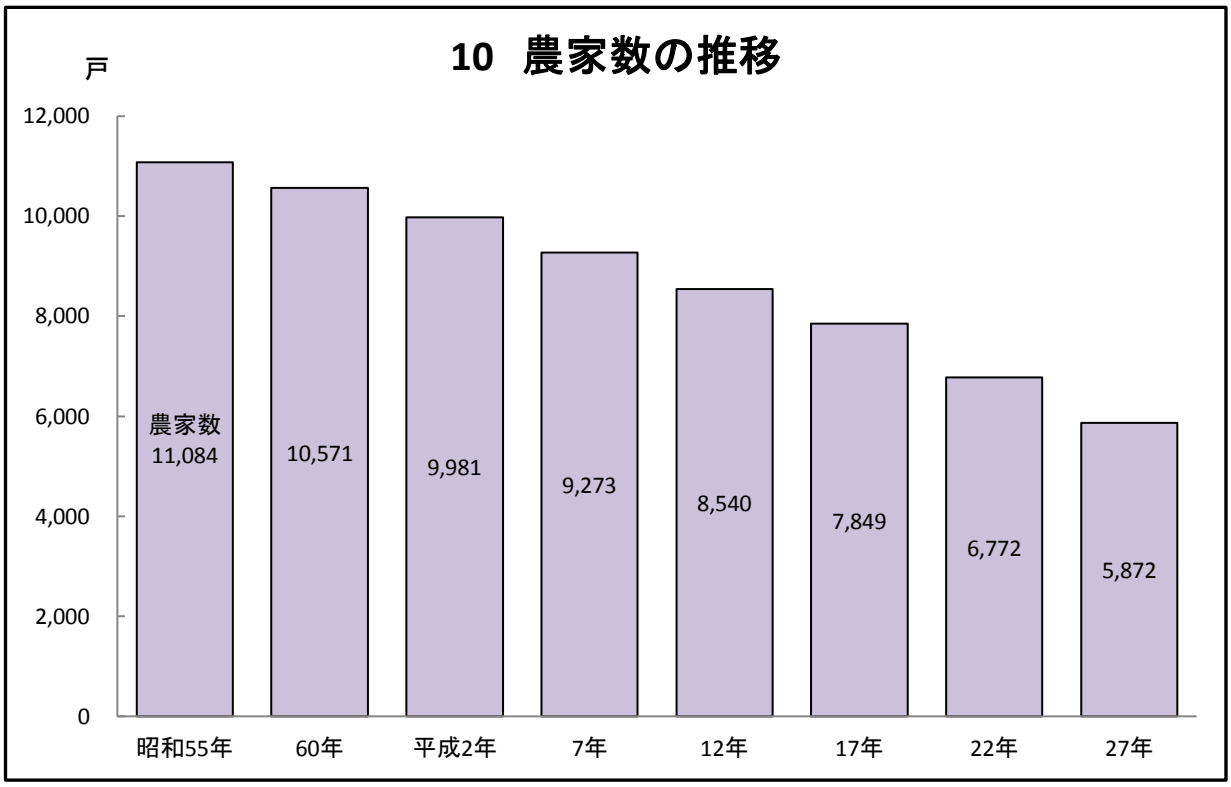

※農家の定義
経営耕地面積が10a以上、または年間農産物販売金額が15万円以上（H2～）、10万円以上（S55～60）の農家

資料：世界農（林）業センサス報告書、2015年農林業センサス

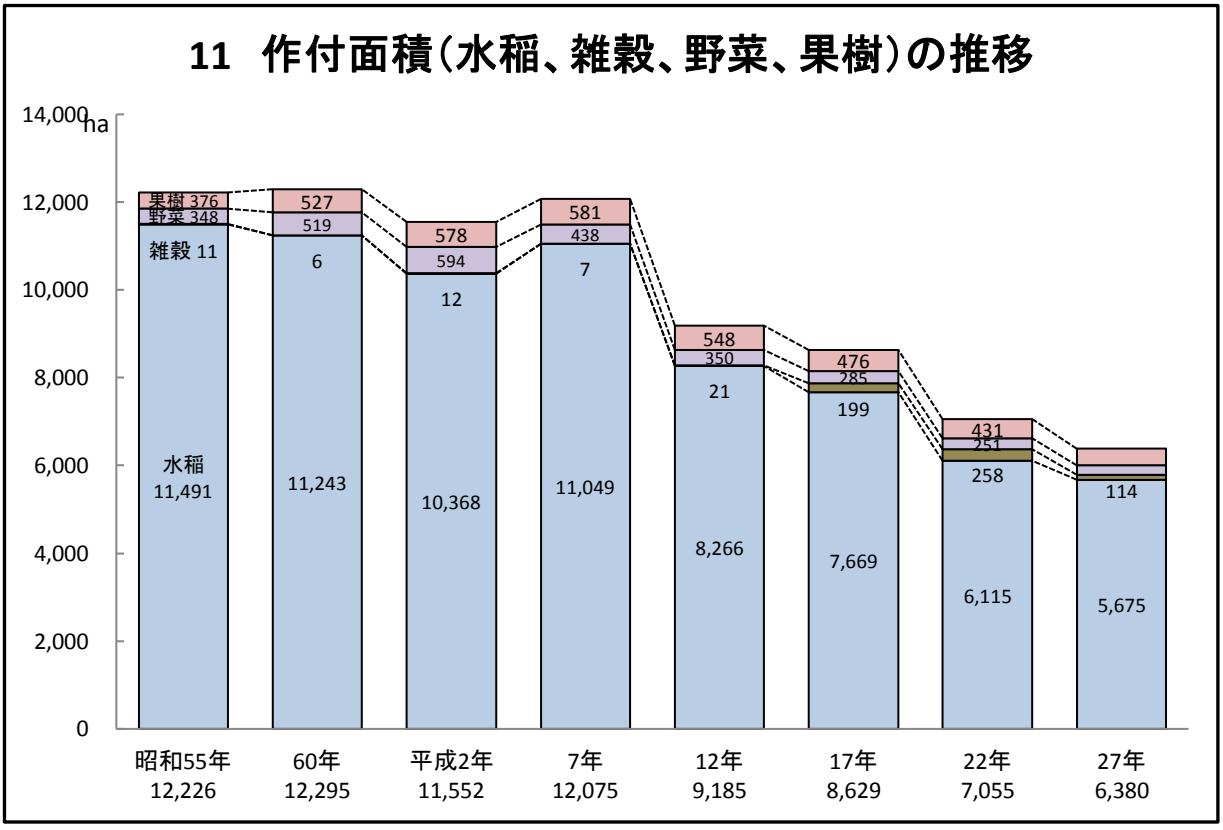

資料：世界農（林）業センサス報告書、2015年農林業センサス

※対象は販売農家
平成2年～　　・・経営耕地面積30a以上、または年間農産物販売金額50万円以上の農家
昭和60年以前・・経営耕地面積10a以上、または年間農産物販売金額30万円以上の農家
※昭和55年～平成7年は自給用を含むすべての収穫面積
平成12年からは販売目的の作付面積

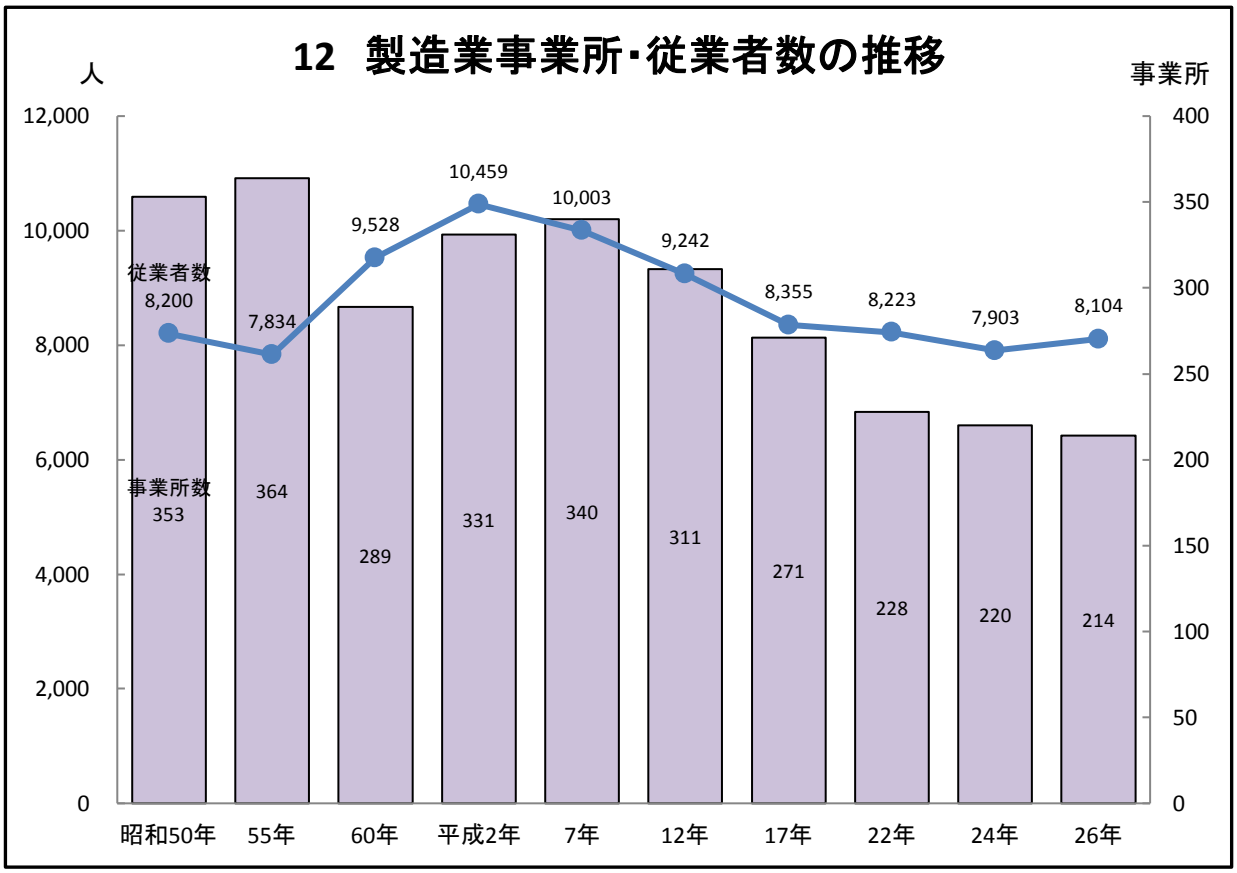

資料：岩手県「工業統計調査報告書」、総務省統計局「経済センサス-活動調査」

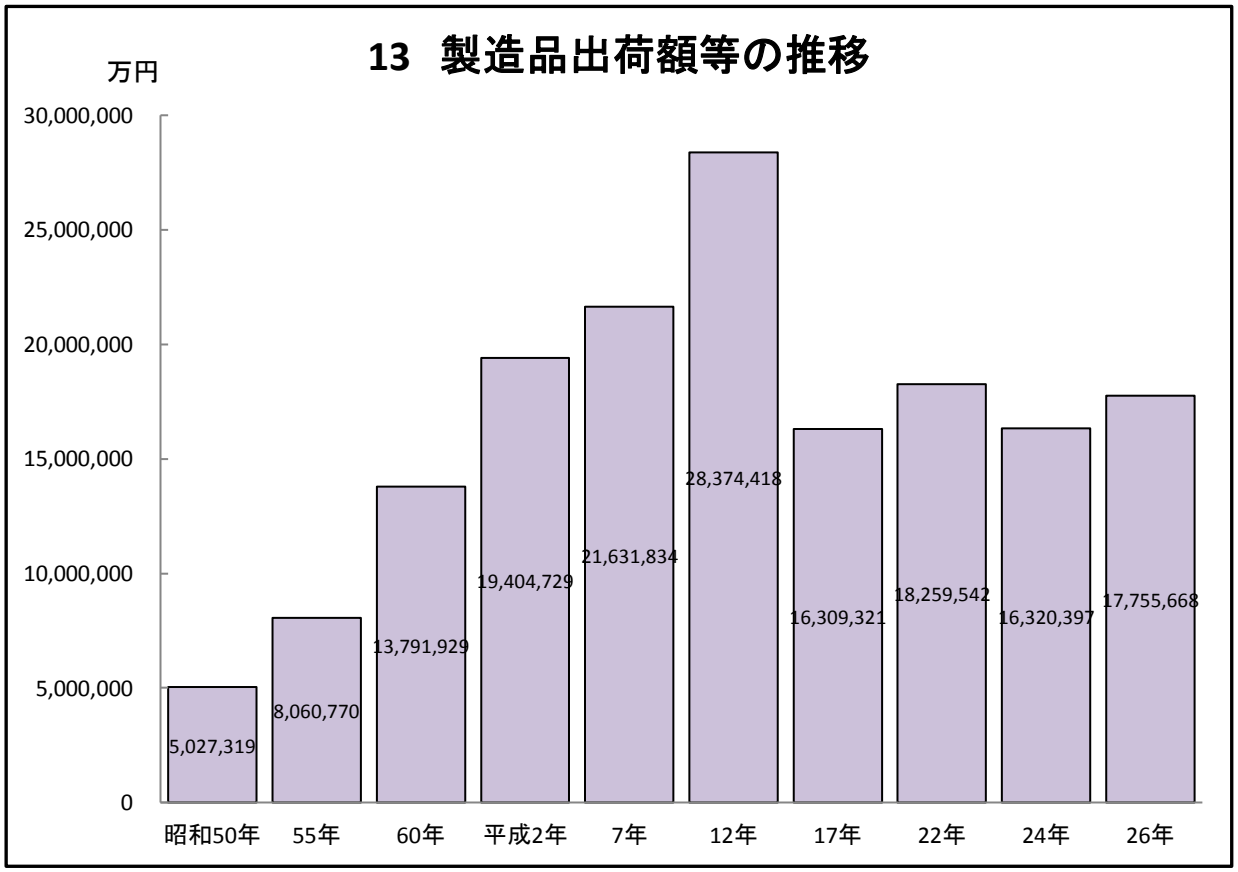

資料：岩手県「工業統計調査報告書」、総務省統計局「経済センサス-活動調査」

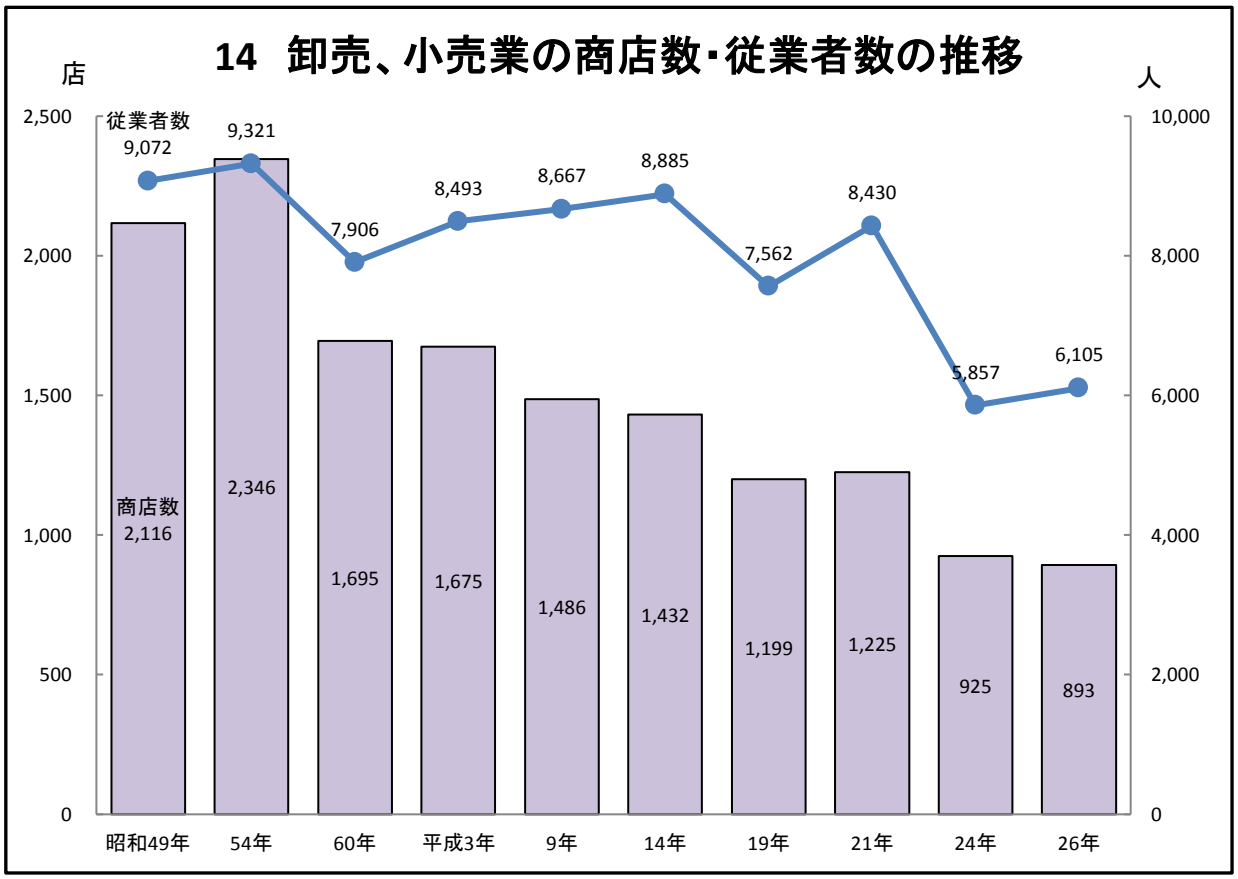

資料：岩手県「商業統計調査報告書」、岩手県「経済センサス－基礎調査」、総務省統計局「経済センサス－活動調査」、「商業統計」

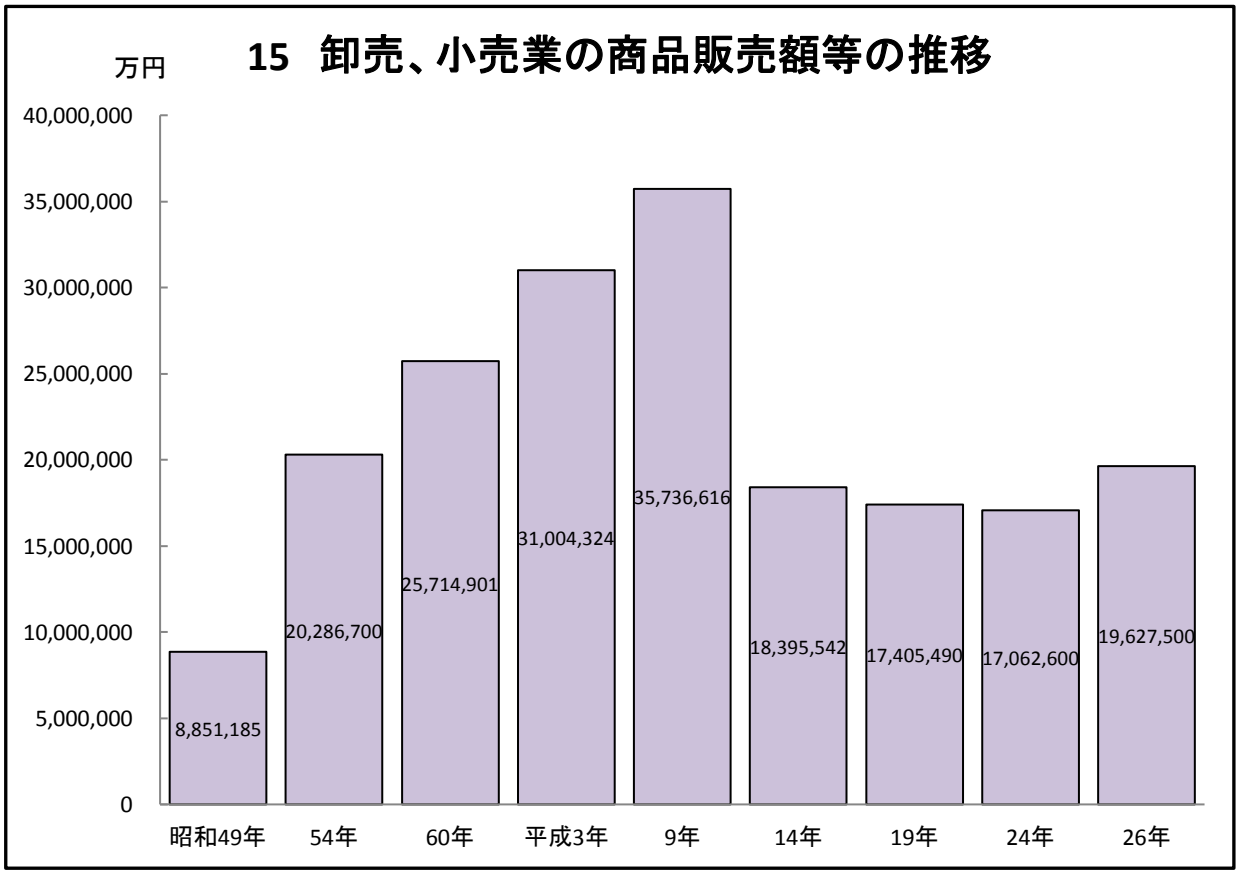

資料：岩手県「商業統計調査報告書」、総務省統計局「経済センサス－活動調査」、「商業統計」

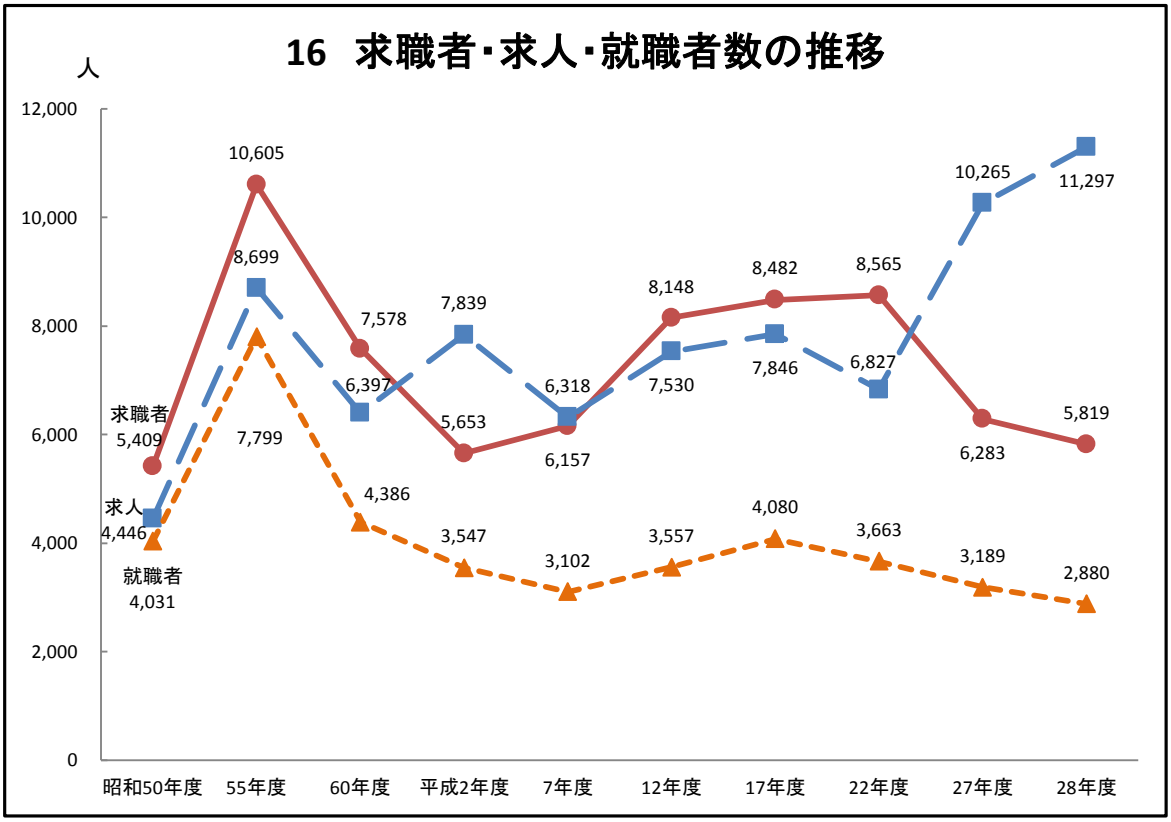

資料：花巻公共職業安定所

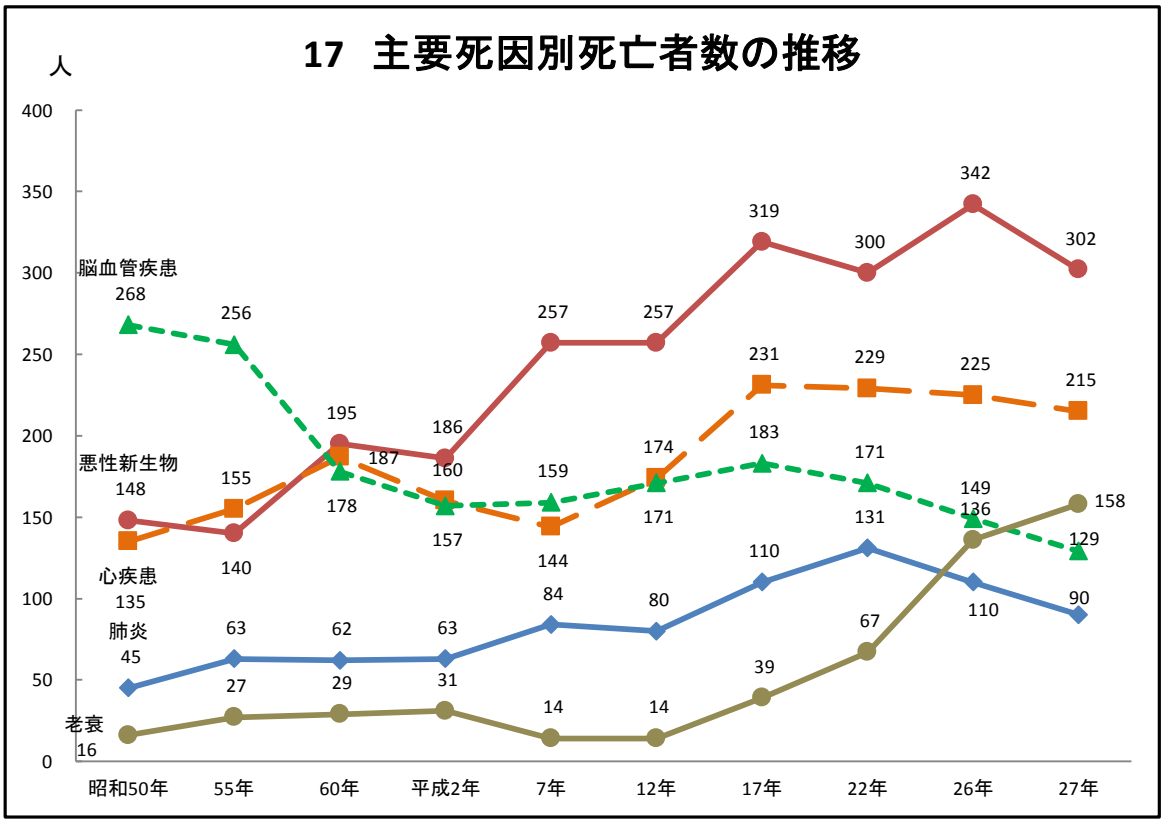

※肺炎・・平成7年まで肺炎及び気管支炎の集計値

資料：岩手県統計年鑑、岩手県中部保健所

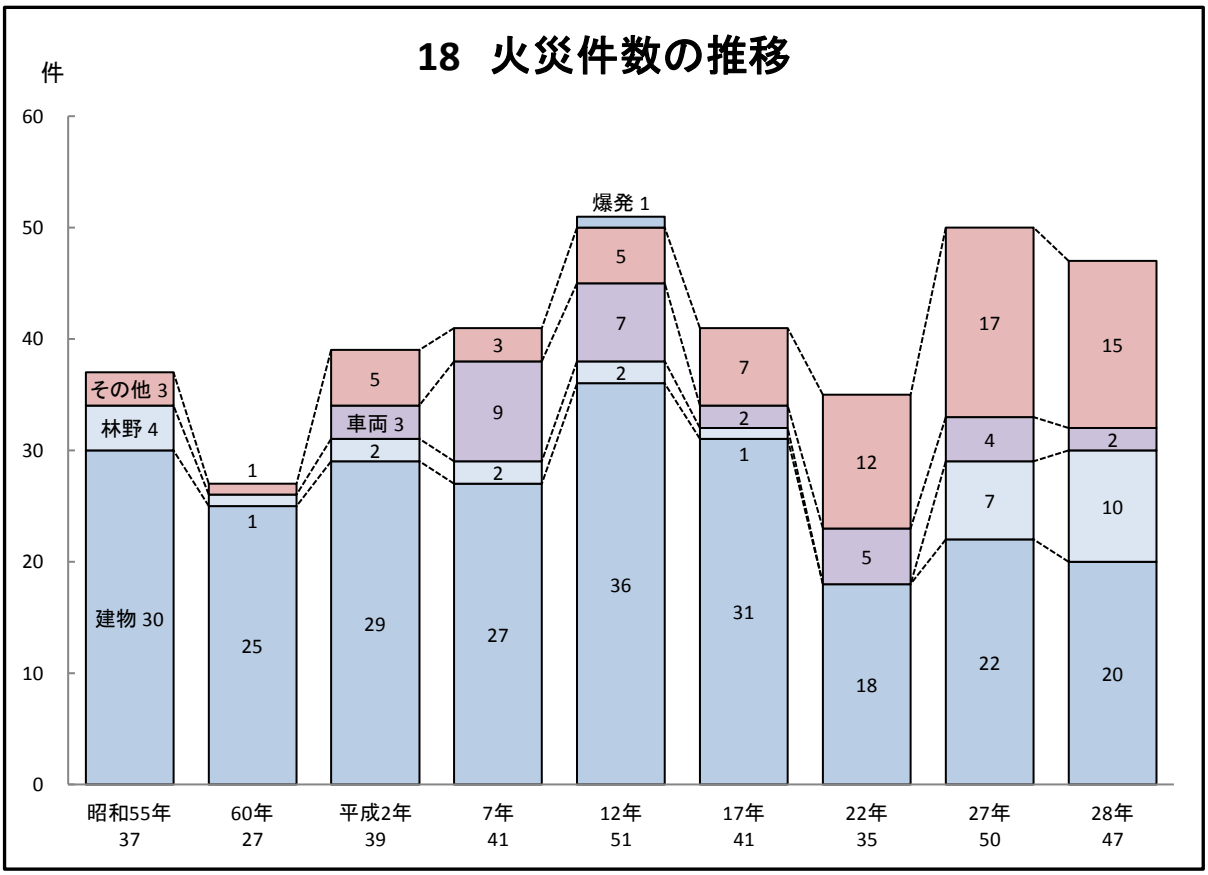

資料：花巻市消防本部

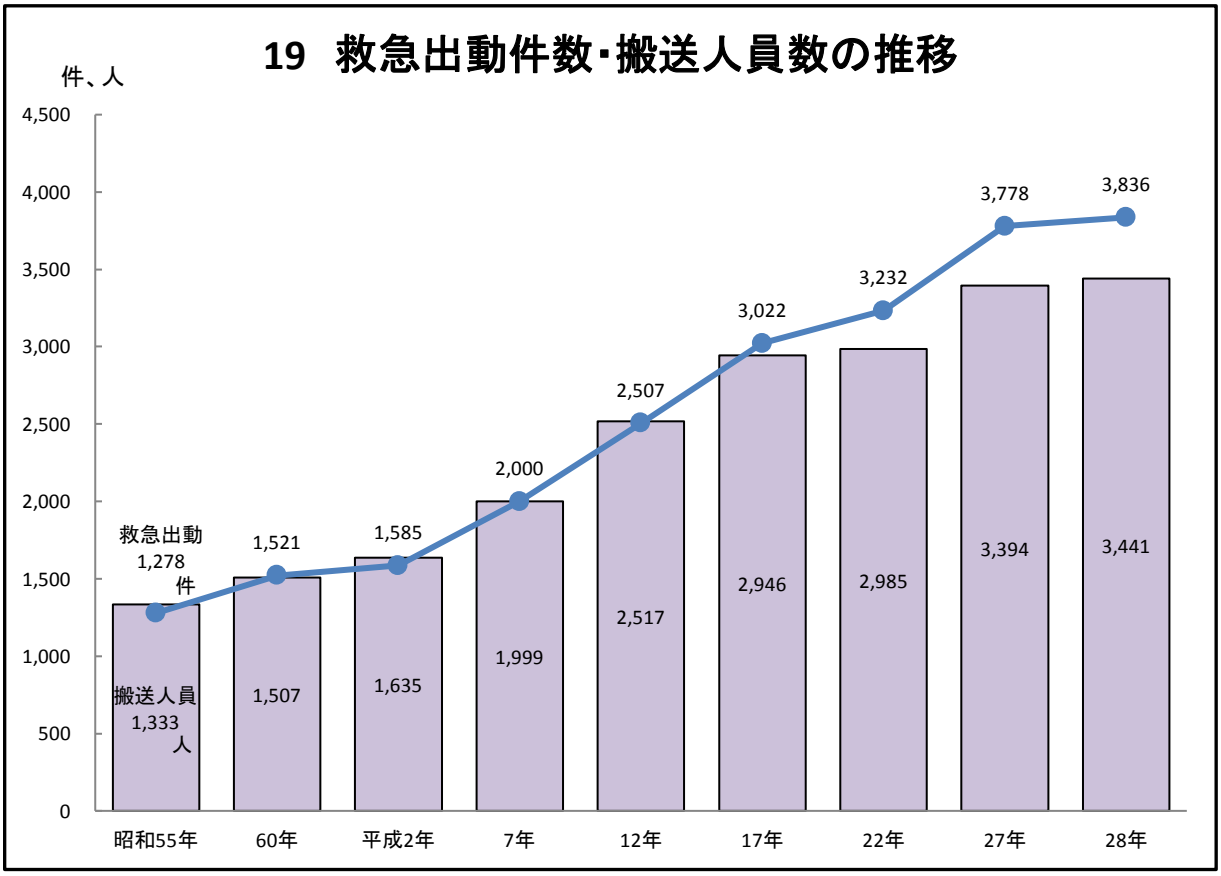

資料：花巻市消防本部

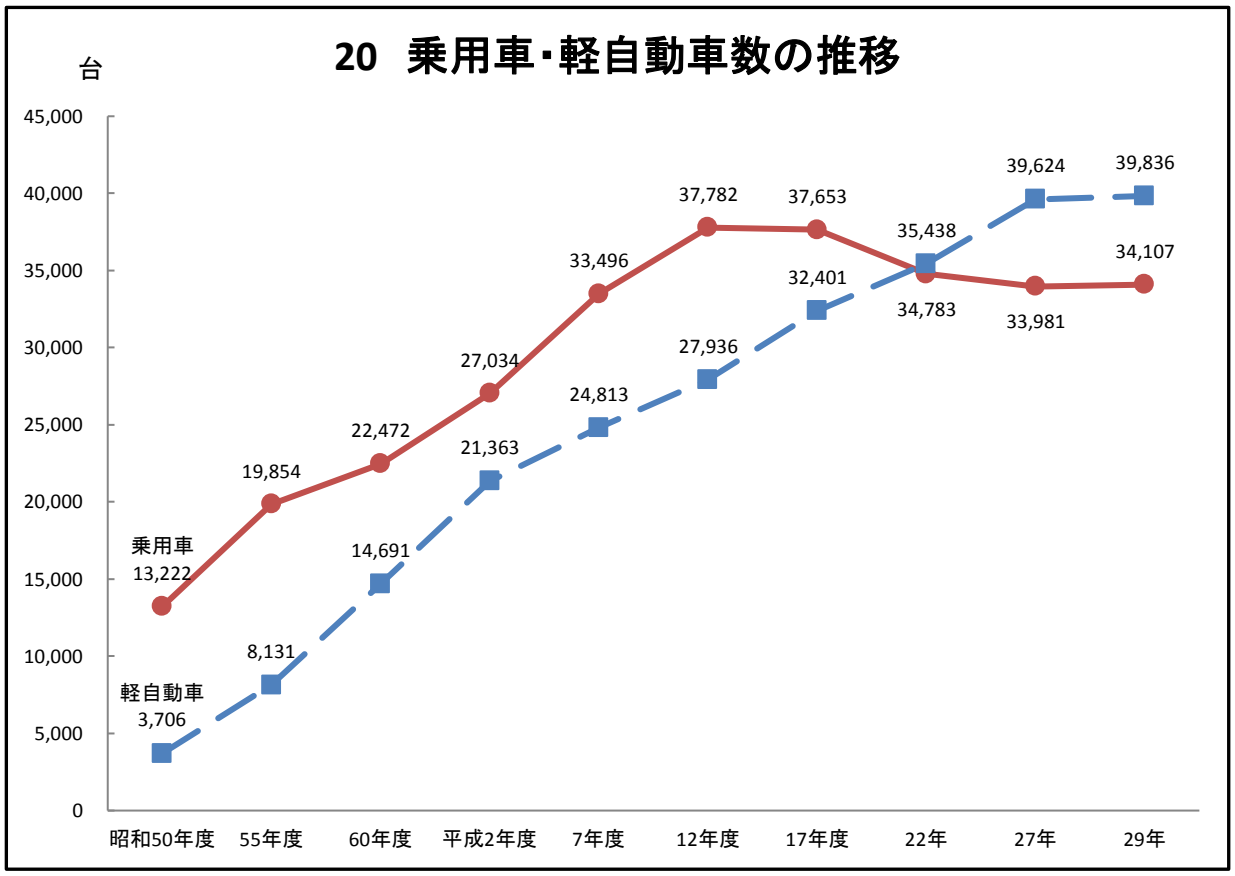

資料：岩手県統計年鑑（S50～H17年度）、東北運輸局岩手運輸支局（H22年～の乗用車※3月31日時点）、花巻市市民税課（H22年～の軽自動車※4月1日時点）

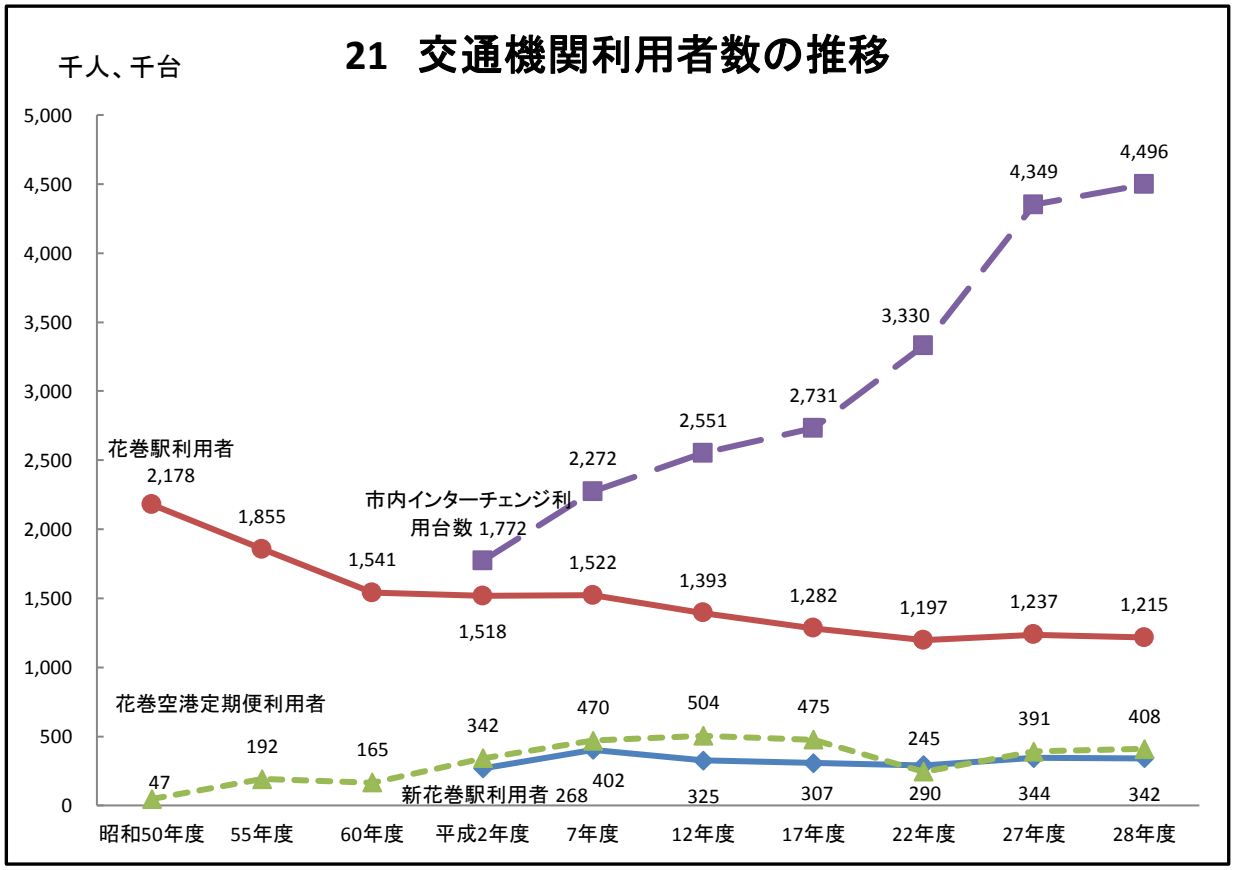

資料：岩手県統計年鑑（S50～H17年度の花巻駅、新花巻駅利用者）、JR東日本盛岡支社（H22年度～の花巻駅、新花巻駅利用者）、東日本高速道路（株）東北支社北上管理事務所（H22年～の市内インターチェンジ利用台数）、花巻市都市政策課（H25年度～の花巻空港定期便利用者）花巻市観光課（H28年度～の花巻空港定期便利用者）、過去の統計書（～H17年度の花巻空港定期便利用者、市内インターチェンジ利用台数）、市内インターチェンジ利用台数は年次値（S60年まではデータなし）。

22　園児、児童、生徒、学生数の推移

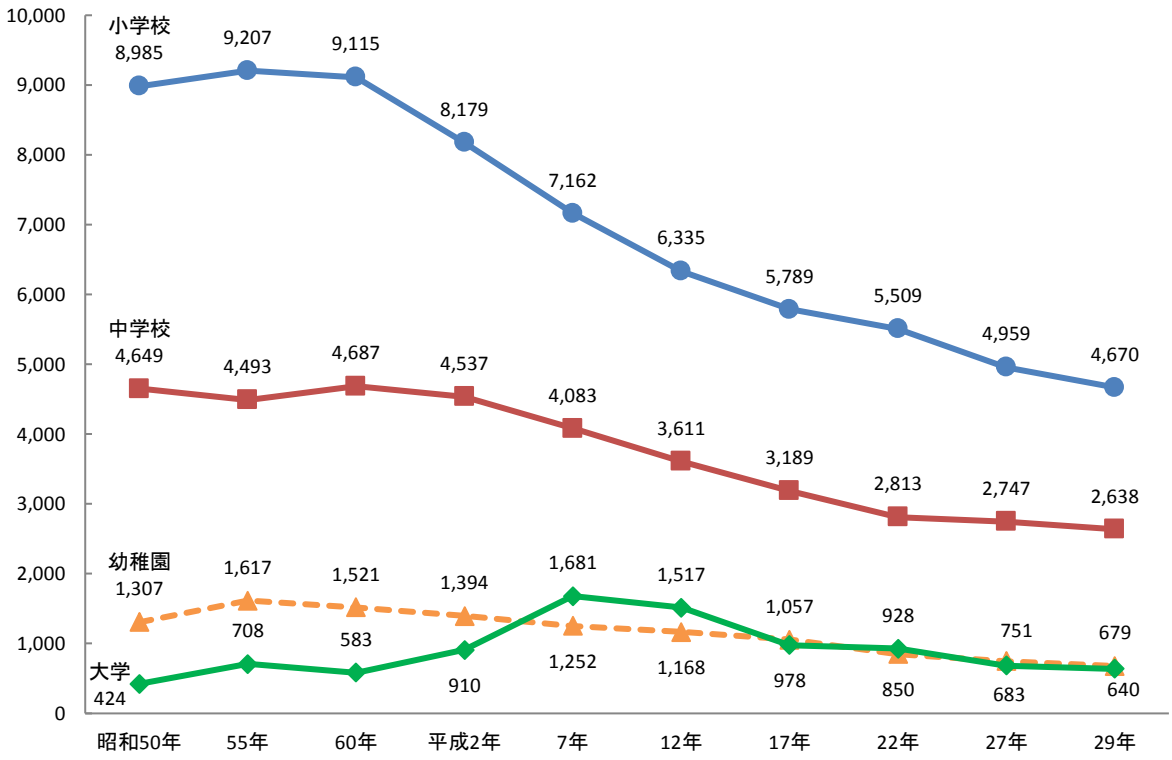

資料：文部科学省生涯学習政策局「学校基本調査」

23　月平均気温

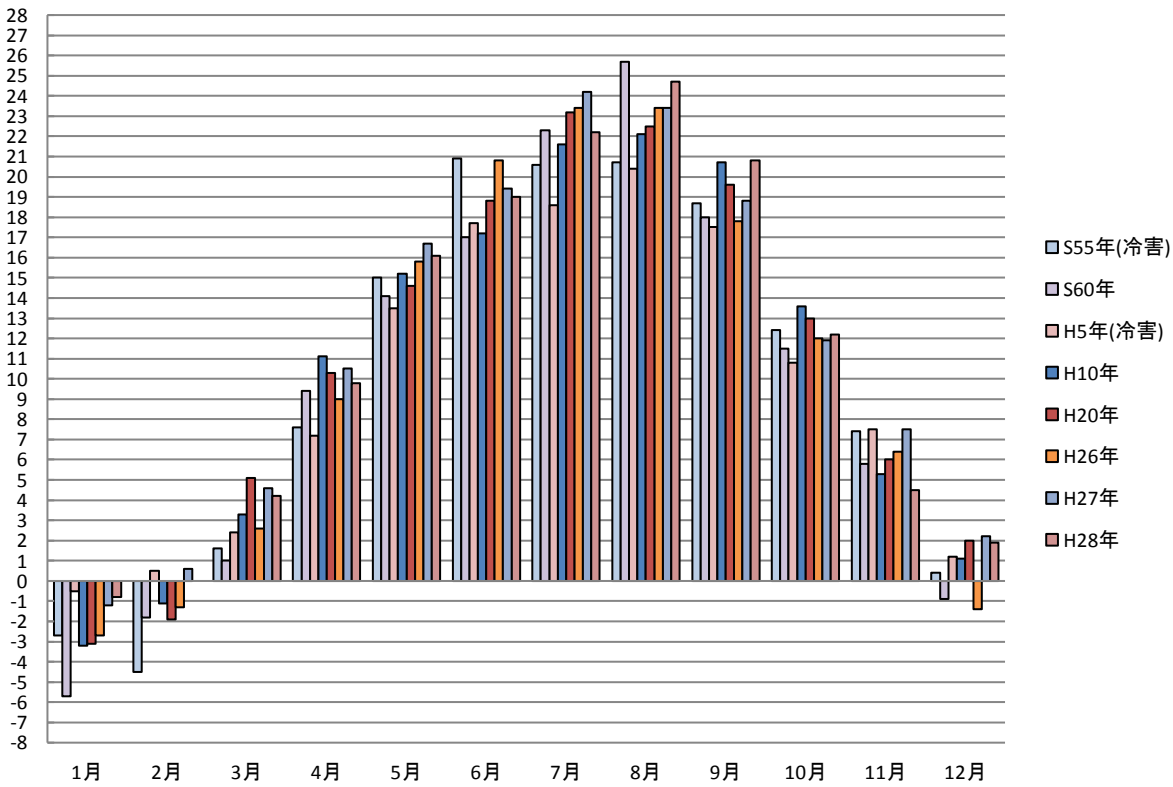

資料：仙台航空測候所花巻空港出張所

24 普通会計決算歳入の推移

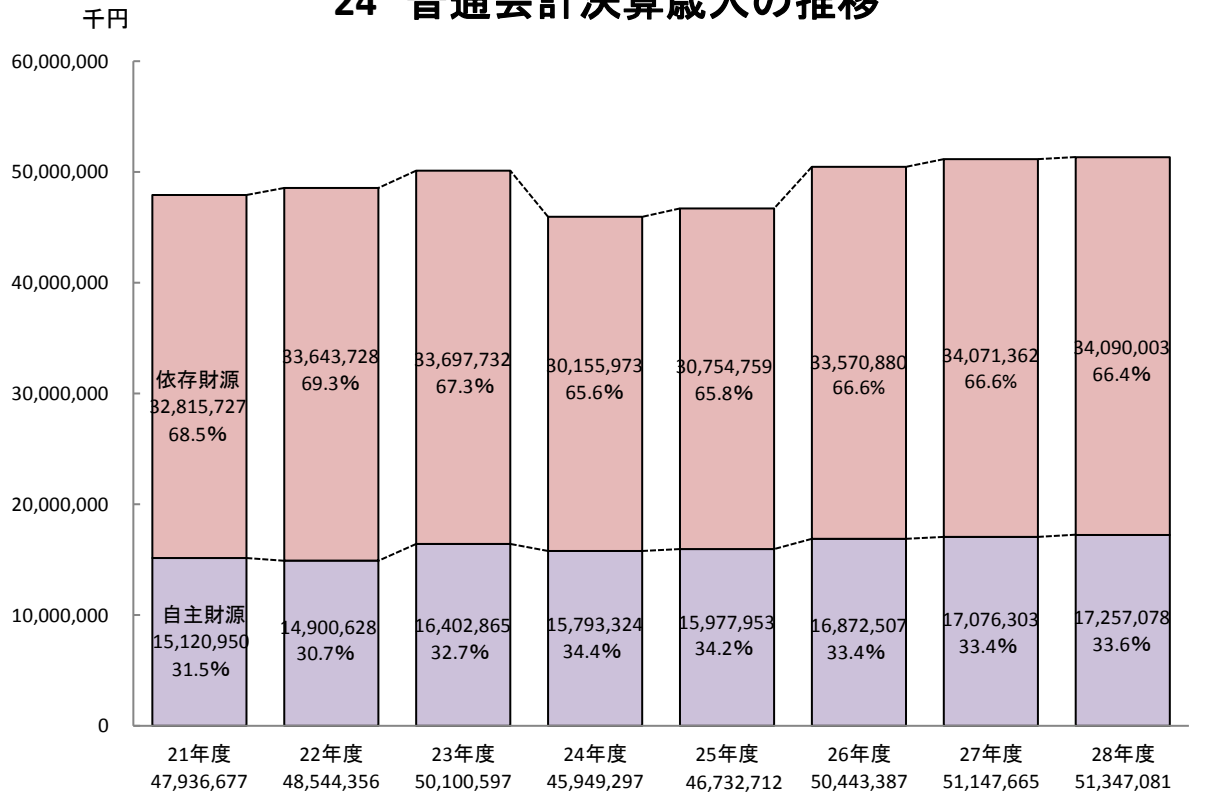

※普通会計…地方公共団体の会計のうち公営事業会計を除く会計。地方財政統計上用いられる。　資料：花巻市財政課
※自主財源…市が自主的に収入できる財源。市税、使用料及び手数料、分担金及び負担金等。
※依存財源…国や県の基準に基づき交付されたり、割り当てられたりする市の収入。地方交付税、国庫支出金、県支出金、市債等。

25 普通会計決算歳出の推移

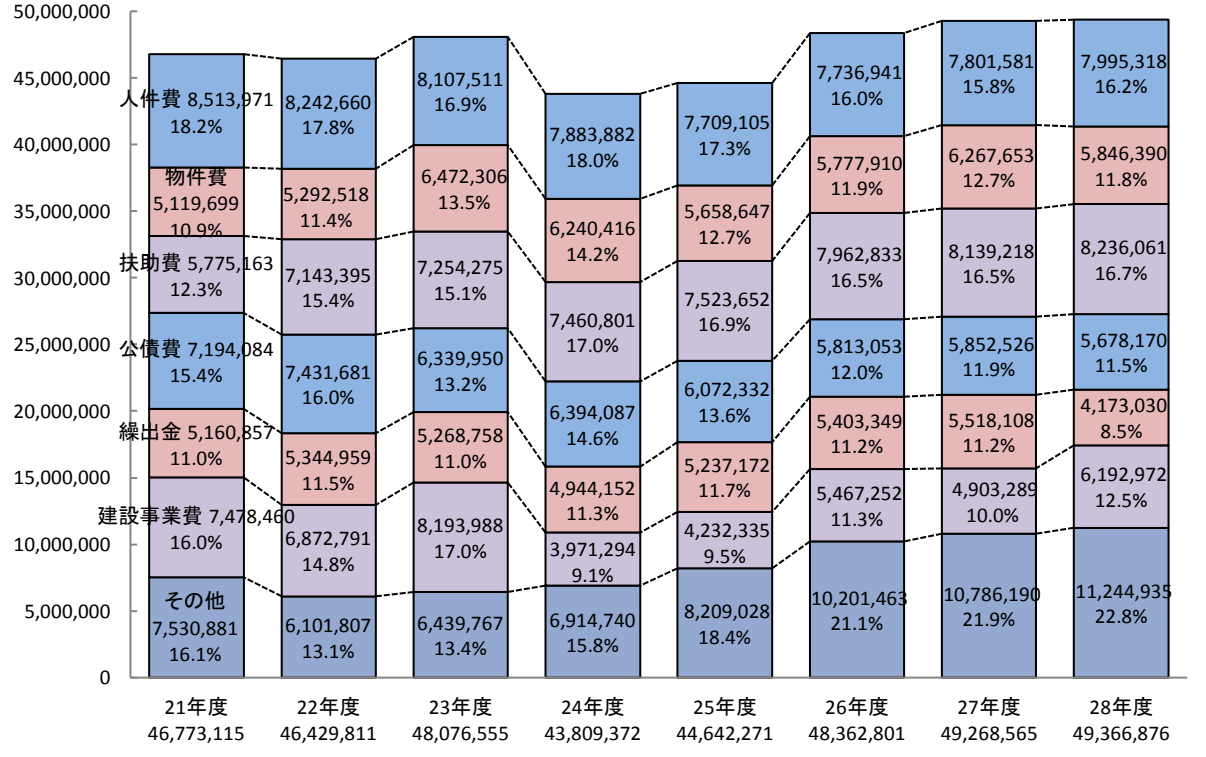

※普通会計…地方公共団体の会計のうち公営事業会計を除く会計。地方財政統計上用いられる。　資料：花巻市財政課
※その他は維持補修費、投資及び出資金、貸付金、積立金、補助費等。

まちづくり市民アンケート

平成29年度　まちづくり市民アンケートの概要

１．調査の目的

花巻市まちづくり総合計画に掲げる施策ごとの成果指標の現状値を把握し、目標値を設定するための資料を作成すると共に市政への市民参画を促進することを目的に実施する。

２．調査項目

（１）　生活やまちづくりについて
（２）　防犯・防災について
（３）　健康について
（４）　福祉について
（５）　環境について
（６）　生涯学習や芸術文化について
（７）　市役所の仕事について
（８）　回答者自身について
（９）　意見・提言（自由記述）

３．調査設計

（１）　調査地域　　花巻市全域
（２）　調査対象　　平成２９年４月１日現在で満１５歳以上の市民
（３）　対象者数　　２，２００人（継続協力者1,239人＋新規抽出分961人）
（４）　抽出方法　　住民基本台帳からの無作為抽出
（５）　調査方法　　メール便による調査票配布・郵送による回答用紙回収
（６）　調査期間　　平成２９年４月１９日（水）～５月１５日（月）

（注：H29年5月15日（月）到着分まで集計）

４．回収結果

（１）　回収数　　１，０８６人　（継続723人、 新規363人）
（２）　回収率　　４９．４％（継続58.4％、新規37.8％）

５．集計方法

（１）　集計にあたっては、小数点第２位を四捨五入した。このため、各数値の合計が100％にならない場合がある。
（２）　無回答も選択肢の１つと捉え、無回答も含め比率を算出している。
（３）　回答の百分比（％）は、「回答者数」を基数として算出した。したがって、複数回答の比率合計は100％を超えるものがある。

６．標本誤差について

今回の調査は、全体（母集団）の中から一部を抽出して行う標本調査である。標本調査では、調査対象を無作為に抽出して調査するので、母集団の値と一致せず、何らかの差が生じる。この差を「標本誤差」と言い、その誤差は数学的に計算することが可能であり、その式は、次のとおりである。

$$\text{標本誤差} = 1.96 \times \sqrt{\frac{N-n}{N-1} \times \frac{P \times (1-P)}{n}}$$

1.96：信頼度95％の時の信頼度係数。世論調査では、信頼度95％の水準を求めるのが一般的とされている。

Ｎ：母集団数（本調査では、花巻市の15歳以上人口となる。）

Ｐ：回答の比率

ｎ：設問の有効回答者数

なお、平成27年国勢調査によると、花巻市の15歳以上人口であるＮは、85,877人であり、ｎが、1,086人の場合

$\frac{N-n}{N-1}$ ＝ 0.99であるので、 $\frac{N-n}{N-1}=1$ として算出している。

下の表は、上の式に ｎ とＰの値を代入して標本誤差を求めた早見表である。

P / n	90%または10%程度	80%または20%程度	70%または30%程度	60%または40%程度	50%程度
1,086	± 1.78%	± 2.38%	± 2.73%	± 2.91%	± 2.97%
1,000	± 1.86%	± 2.48%	± 2.84%	± 3.04%	± 3.10%
800	± 2.08%	± 2.77%	± 3.18%	± 3.39%	± 3.46%
500	± 2.63%	± 3.51%	± 4.02%	± 4.29%	± 4.38%

※表の見方

例えば、設問に1,000人が回答し、５０％が「満足」と回答した場合、±3.10％が誤差の範囲となり、「満足」している人の真の値は、95％の確率で46.9％～53.1％の間にある、ということになる。

【性別】

	回答数	構成比
男性	526	48.4%
女性	550	50.6%
無回答	10	0.9%
計	1,086	100.0%

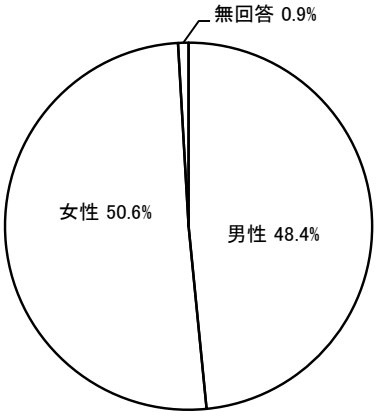

【年齢】

	回答数	構成比
１５～１９歳	21	1.9%
２０～２９歳	50	4.6%
３０～３９歳	101	9.3%
４０～４９歳	164	15.1%
５０～５９歳	216	19.9%
６０～６４歳	152	14.0%
６５～６９歳	182	16.8%
７０歳以上	189	17.4%
無回答	11	1.0%
計	1,086	100.0%

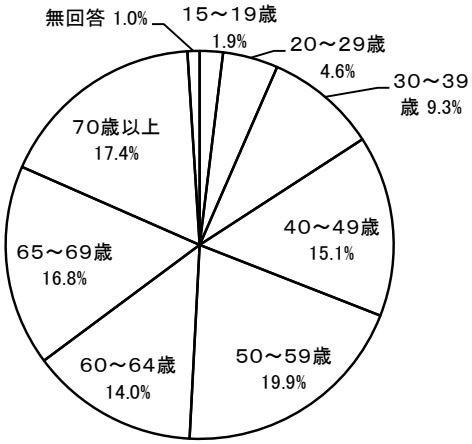

【家族】

	回答数	構成比	回答率
就学前の子どもがいる	98	8.4%	9.0%
小学生の子どもがいる	107	9.2%	9.9%
中学生の子どもがいる	87	7.5%	8.0%
中学生以下の子どもはいない	738	63.6%	68.0%
無回答	131	11.3%	12.1%
計	1,161	100.0%	107.0%

※複数回答

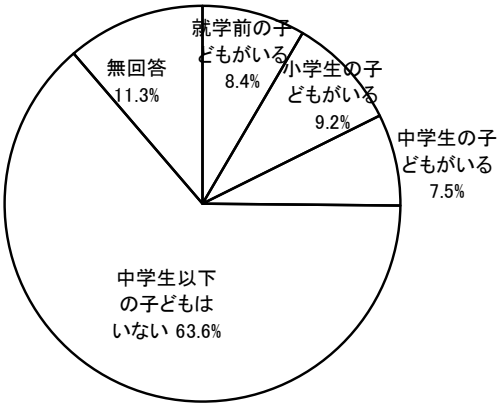

【職業】

	回答数	構成比
農林漁業	105	9.7%
自営業	77	7.1%
会社員	278	25.6%
公務員、団体職員等	93	8.6%
パート、アルバイト	161	14.8%
学生	23	2.1%
家事（家事・育児・介護などだけに従事）	124	11.4%
無職（学生・家事を除く）	144	13.3%
その他	59	5.4%
無回答	22	2.0%
計	1,086	100.0%

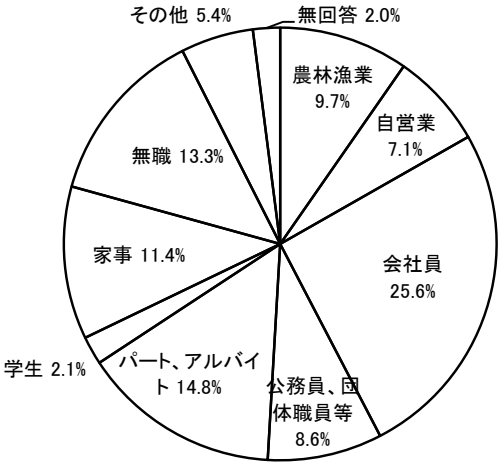

【通勤・通学先】

	回答数	構成比
市内	467	43.0%
盛岡市	51	4.7%
矢巾町	8	0.7%
紫波町	8	0.7%
北上市	96	8.8%
金ケ崎町	4	0.4%
奥州市	7	0.6%
遠野市	5	0.5%
その他県内	16	1.5%
県外	14	1.3%
通勤・通学していない	310	28.5%
無回答	100	9.2%
計	1,086	100.0%

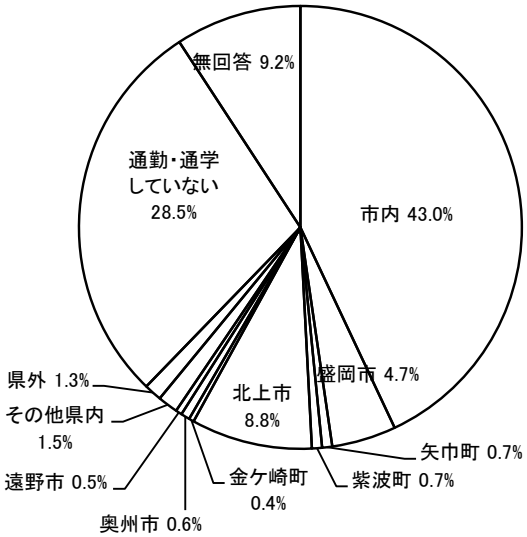

【居住地域】

	回答数	構成比		回答数	構成比
松園	44	4.1%	亀ケ森	7	0.6%
花北	120	11.0%	好地	36	3.3%
花巻中央	59	5.4%	大瀬川	5	0.5%
花西	78	7.2%	八日市	11	1.0%
花南	97	8.9%	八幡	29	2.7%
湯口	82	7.6%	八重畑	28	2.6%
湯本	89	8.2%	新堀	22	2.0%
矢沢	94	8.7%	小山田	17	1.6%
宮野目	52	4.8%	土沢	32	2.9%
太田	31	2.9%	成島	13	1.2%
笹間	31	2.9%	浮田	15	1.4%
大迫	18	1.7%	谷内	20	1.8%
内川目	16	1.5%	田瀬	13	1.2%
外川目	8	0.7%	無回答	19	1.7%
			計	1,086	100.0%

【出身地】

	回答数	構成比
生まれてからずっと花巻市に住んでいる	424	39.0%
花巻市で生まれたが、一度市外に転出し、再び花巻市に戻ってきた	301	27.7%
県内の他市町村の出身である	244	22.5%
県外の出身である	99	9.1%
無回答	18	1.7%
計	1,086	100.0%

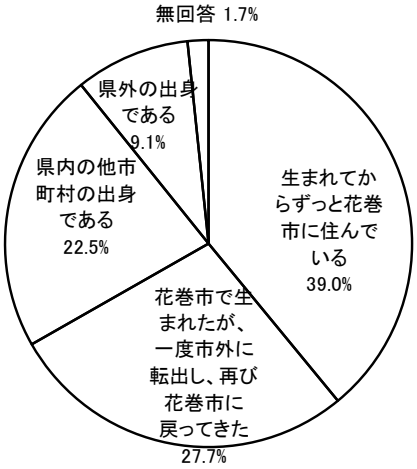

【A】生活やまちづくりについて

A-1《生活基盤》あなたは、普段の生活の中で利用する基盤整備状況に満足していますか？　次の①～⑤の項目についてそれぞれ選んでください。①道路

	回答数	構成比		（前年度）構成比	
(1)　満足	273	25.1%	63.1%	25.1%	62.3%
(2)　どちらかというと満足	413	38.0%		37.2%	
(3)　どちらかというと不満	198	18.2%	27.7%	17.9%	26.7%
(4)　不満	103	9.5%		8.8%	
(5)　どちらともいえない	64	5.9%		7.4%	
無回答	35	3.2%		3.6%	
計	1,086	100.0%		100.0%	

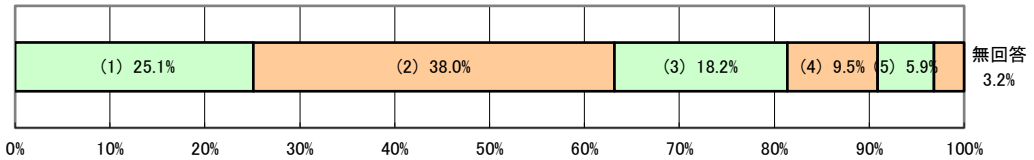

A-1《生活基盤》あなたは、普段の生活の中で利用する基盤整備状況に満足していますか？　次の①～⑤の項目についてそれぞれ選んでください。②上水道

	回答数	構成比		（前年度）構成比	
(1)　満足	529	48.7%	80.8%	52.1%	80.4%
(2)　どちらかというと満足	349	32.1%		28.3%	
(3)　どちらかというと不満	48	4.4%	7.8%	3.8%	6.9%
(4)　不満	37	3.4%		3.1%	
(5)　どちらともいえない	73	6.7%		7.9%	
無回答	50	4.6%		4.7%	
計	1,086	100.0%		100.0%	

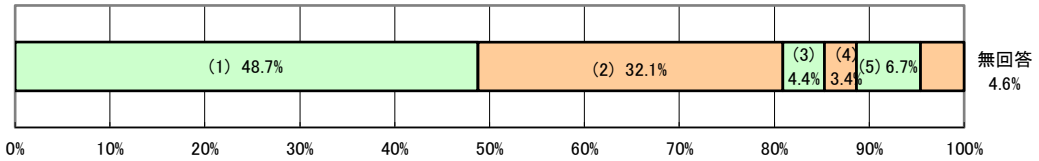

A-1《生活基盤》あなたは、普段の生活の中で利用する基盤整備状況に満足していますか？　次の①～⑤の項目についてそれぞれ選んでください。③下水道

	回答数	構成比		（前年度）構成比	
(1)　満足	440	40.5%	68.8%	40.5%	66.9%
(2)　どちらかというと満足	307	28.3%		26.4%	
(3)　どちらかというと不満	91	8.4%	15.8%	9.1%	16.3%
(4)　不満	80	7.4%		7.2%	
(5)　どちらともいえない	116	10.7%		11.9%	
無回答	52	4.8%		4.9%	
計	1,086	100.0%		100.0%	

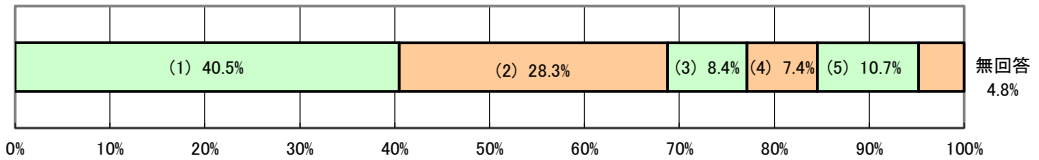

A-1《生活基盤》あなたは、普段の生活の中で利用する基盤整備状況に満足していますか？　次の①～⑤の項目についてそれぞれ選んでください。④公共バス（民間路線バス、ふくろう号、石鳥谷地域予約乗合バス、東和地域予約乗合タクシー等）

	回答数	構成比		（前年度）構成比	
(1)　満足	94	8.7%	24.6%	11.2%	28.2%
(2)　どちらかというと満足	173	15.9%		17.0%	
(3)　どちらかというと不満	197	18.1%	38.1%	20.3%	37.4%
(4)　不満	217	20.0%		17.1%	
(5)　どちらともいえない	353	32.5%		29.3%	
無回答	52	4.8%		5.1%	
計	1,086	100.0%		100.0%	



A-1《生活基盤》あなたは、普段の生活の中で利用する基盤整備状況に満足していますか？　次の①～⑤の項目についてそれぞれ選んでください。⑤情報通信環境

	回答数	構成比		（前年度）構成比	
(1)　満足	142	13.1%	44.5%	14.6%	41.7%
(2)　どちらかというと満足	341	31.4%		27.1%	
(3)　どちらかというと不満	131	12.1%	21.0%	13.0%	21.9%
(4)　不満	97	8.9%		8.9%	
(5)　わからない	325	29.9%		31.1%	
無回答	50	4.6%		5.3%	
計	1,086	100.0%		100.0%	

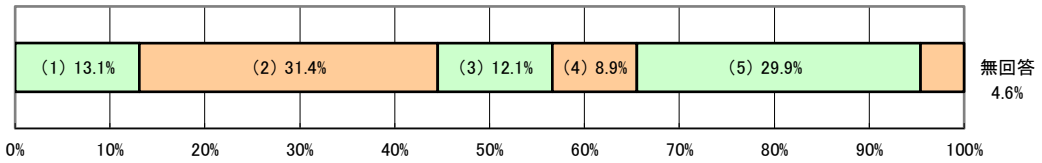

A-2 《公共交通》あなたの地域では、日常生活でバスや鉄道などの公共交通機関を利用できますか？　次の中からあてはまるものを1つだけ選んでください。

	回答数	構成比		（前年度）構成比	
(1)　利用できる	488	44.9%	70.3%	46.5%	73.1%
(2)　どちらかというと利用できる	276	25.4%		26.6%	
(3)　どちらかというと利用できない	143	13.2%	25.2%	12.2%	22.8%
(4)　利用できない	130	12.0%		10.6%	
(5)　どちらともいえない	37	3.4%		3.0%	
無回答	12	1.1%		1.2%	
計	1,086	100.0%		100.0%	

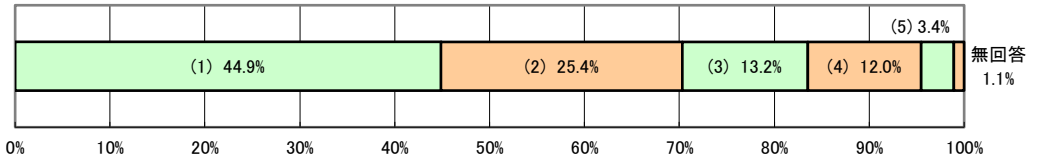

A-3 《買い物する場所》あなたは、日常の買い物を主にどこでしていますか？　次の中からあてはまるものを1つだけ選んでください。

	回答数	構成比	（前年度）構成比
(1)　市内	970	89.3%	89.4%
(2)　盛岡市	17	1.6%	1.6%
(3)　矢巾町	0	0.0%	0.2%
(4)　紫波町	10	0.9%	0.8%
(5)　北上市	73	6.7%	6.8%
(6)　遠野市	2	0.2%	0.2%
(7)　その他県内	2	0.2%	0.1%
(8)　県外	1	0.1%	0.3%
無回答	11	1.0%	0.7%
計	1,086	100.0%	100.0%

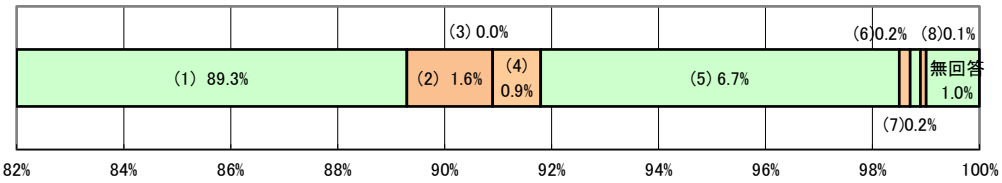

A-4 《買い物》あなたは、休日の買い物も含めて、市内での買い物に満足していますか？　次の中から当てはまるものを1つだけ選んでください。

	回答数	構成比		（前年度）構成比	
(1)　満足	214	19.7%	56.3%	19.0%	57.5%
(2)　どちらかというと満足	398	36.6%		38.5%	
(3)　どちらかというと不満	269	24.8%	35.2%	22.9%	33.7%
(4)　不満	113	10.4%		10.8%	
(5)　どちらともいえない	83	7.6%		7.9%	
無回答	9	0.8%		0.9%	
計	1,086	100.0%		100.0%	

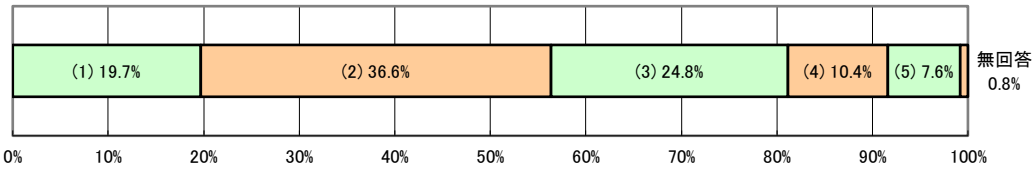

A-5 《インターネット利用》あなたは、インターネットを利用していますか？　次の中からあてはまるものを1つだけ選んでください。

	回答数	構成比		（前年度）構成比	
(1)　いつも利用している	436	40.1%	61.7%	36.1%	57.5%
(2)　たまに利用している	235	21.6%		21.4%	
(3)　利用していない（利用できない場合を含む）	406	37.4%		41.7%	
無回答	9	0.8%		0.8%	
計	1,086	100.0%		100.0%	

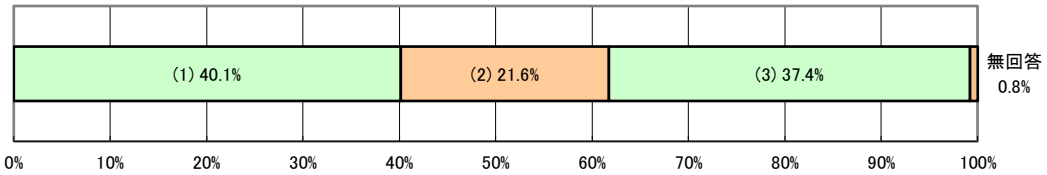

A-6 《景観》あなたは、お住まいの地域の街並みや景観に愛着をもっていますか？　次の中からあてはまるものを1つだけ選んでください。

	回答数	構成比		（前年度）構成比	
(1)　持っている	330	30.4%	69.3%	32.6%	70.1%
(2)　どちらかというと持っている	422	38.9%		37.5%	
(3)　どちらかというと持っていない	127	11.7%	18.1%	11.4%	18.2%
(4)　持っていない	69	6.4%		6.8%	
(5)　どちらともいえない	126	11.6%		11.0%	
無回答	12	1.1%		0.8%	
計	1,086	100.0%		100.0%	

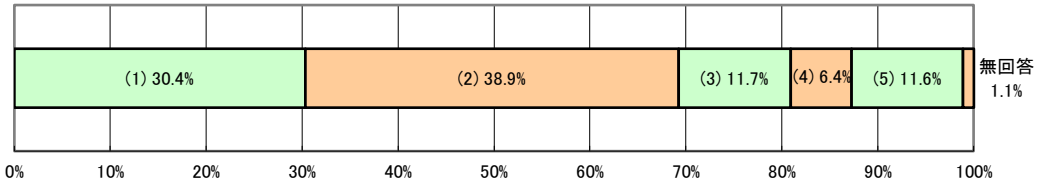

A-7 《地域づくり》あなたは、この１年間に次のような地域づくり活動に参加したことがありますか？　次の中からあてはまるものをいくつでも選んでください。

	回答数	構成比	回答率	（前年度）回答率
(1)　子ども会やＰＴＡ活動	213	8.0%	19.6%	20.0%
(2)　資源ごみ回収や市民一斉清掃、花いっぱいなどの環境活動	742	28.0%	68.3%	71.9%
(3)　地域のお祭りやイベントへの参加	526	19.8%	48.4%	52.5%
(4)　交通安全・消防団・防犯活動	224	8.4%	20.6%	19.6%
(5)　高齢者団体活動	151	5.7%	13.9%	14.3%
(6)　地域内ボランティア活動	208	7.8%	19.2%	17.5%
(7)　学習活動	85	3.2%	7.8%	10.1%
(8)　伝統文化保存活動	89	3.4%	8.2%	7.8%
(9)　コミュニティ会議の活動	186	7.0%	17.1%	16.7%
(10)　その他	31	1.2%	2.9%	2.4%
(11)　参加していない	188	7.1%	17.3%	16.4%
無回答	10	0.4%	0.9%	0.7%
計	2,653	100.0%	244.3%	249.8%

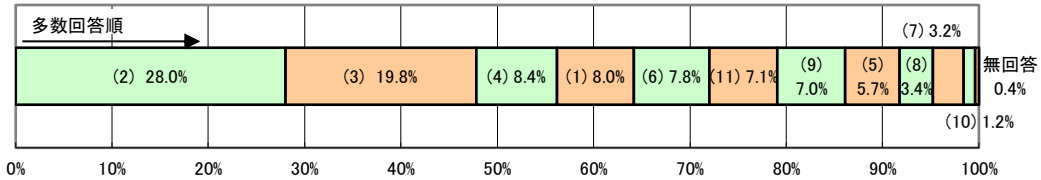

「10.その他」の内容

若者が入れる活動がない、花巻に越してきて三年目なのでこれから、引越してきて来たばかりなので一斉清掃のほかはわからない、地域にかかわりがない、花西地区まちづくり協議会活動、石鳥谷を語る会、花巻まつり、班内の交流会イベント、食改協、子育て支援、男の料理講習、障がい者福祉活動、同人誌発行、更生保護女性の会活動、商工会議所青年部活動、コーラス、地域内健康推進活動、神社の維持

A-8 《地域づくり》あなたは、コミュニティ会議の活動を知っていますか？　次の中からあてはまるものを1つだけ選んでください

	回答数	構成比	（前年度）構成比
(1)　よく知っている	121	11.1%	11.3%
(2)　ある程度知っている	506	46.6%	45.1%
(3)　知らない	446	41.1%	43.1%
無回答	13	1.2%	0.6%
計	1086	100.0%	100.0%

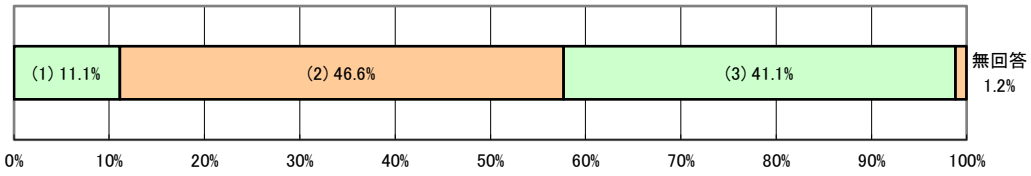

A-9《ボランティア》あなたは、この１年間にボランティア団体やNPO法人の活動に参加したことがありますか？　次の中からあてはまるものを１つだけ選んでください。（今年度より例として一斉清掃を提示）

	回答数	構成比	（前年度）構成比
(1)　毎日	7	0.6%	0.9%
(2)　週に１度程度	30	2.8%	2.0%
(3)　月に１度程度	88	8.1%	5.2%
(4)　年に数回	444	40.9%	14.7%
(5)　参加したことはないが、活動したいと思う	91	8.4%	17.0%
(6)　ない	414	38.1%	59.6%
無回答	12	1.1%	0.6%
計	1,086	100.0%	100.0%

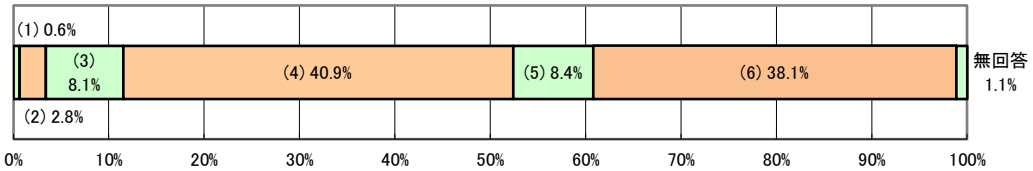

A-10 《青少年活動》地域で行われている行事やボランティア活動に、青少年（小学生～20歳位）がよく参加していると思いますか？　次の中からあてはまるものを１つだけ選んでください。

	回答数	構成比		（前年度）構成比	
(1)　そう思う	69	6.4%	34.7%	6.7%	32.6%
(2)　どちらかというとそう思う	307	28.3%		25.9%	
(3)　どちらかというとそう思わない	279	25.7%	44.8%	27.2%	44.3%
(4)　そう思わない	207	19.1%		17.1%	
(5)　どちらともいえない	206	19.0%		21.8%	
無回答	18	1.7%		1.3%	
計	1,086	100.0%		100.0%	

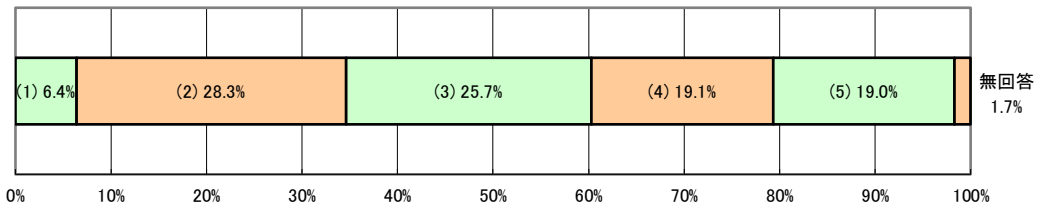

A-11 《青少年健全育成》あなたは、この１年間に何らかの青少年健全育成活動（子ども会、スポーツ少年団、スクールガード等）にかかわったことがありますか？

	回答数	構成比	（前年度）構成比
(1)　ある	236	21.7%	22.5%
(2)　ない	832	76.6%	76.1%
無回答	18	1.7%	1.4%
計	1,086	100.0%	100.0%

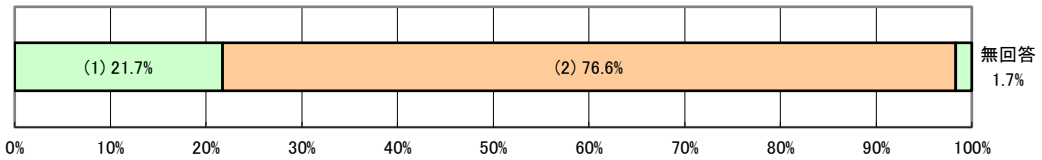

A-12 《男女共同》あなたは、「男女共同参画社会」という言葉を知っていますか？　次の中からあてはまるものを1つだけ選んでください。

	回答数	構成比	（前年度）構成比
(1)　知っているし、言葉の意味も理解している	572	52.7%	52.4%
(2)　言葉は知っているが、意味はわからない	350	32.2%	30.9%
(3)　知らない	149	13.7%	15.5%
無回答	15	1.4%	1.1%
計	1,086	100.0%	100.0%

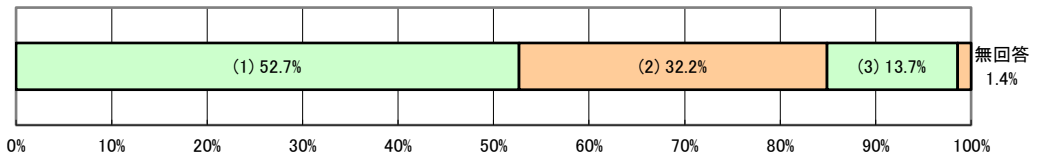

A-13 《男女共同》あなたは、次のようなDV（配偶者《元配偶者も含む》や交際相手などからの暴力）に関する相談窓口を知っていますか？次の中からあてはまるものをいくつでも選んでください。（※新規設問）

	回答数	構成比	回答率	（前年度）回答率
(1)　警察	852	40.8%	78.5%	
(2)　市役所（婦人相談窓口）	477	22.8%	43.9%	
(3)　岩手県福祉総合相談センター	222	10.6%	20.4%	
(4)　岩手県男女共同参画センター	115	5.5%	10.6%	
(5)　配偶者暴力相談支援センター	106	5.1%	9.8%	
(6)　ＤＶ相談ナビ（内閣府電話相談窓口）	114	5.5%	10.5%	
(7)　その他	12	0.6%	1.1%	
(8)　知らない	176	8.4%	16.2%	
無回答	16	0.8%	1.5%	
計	2090	100.0%	192.4%	



A-14 《男女の平等》あなたは、職場や学校、地域など、あなたの身のまわりで男女の平等が図られていると思いますか？　次の中からあてはまるものを1つだけ選んでください。

	回答数	構成比		（前年度）構成比	
(1)　そう思う	123	11.3%	46.0%	10.1%	43.5%
(2)　どちらかというとそう思う	377	34.7%		33.4%	
(3)　どちらかというとそう思わない	268	24.7%	38.7%	27.0%	41.8%
(4)　そう思わない	152	14.0%		14.8%	
(5)　わからない	143	13.2%		13.4%	
無回答	23	2.1%		1.2%	
計	1,086	100.0%		100.0%	

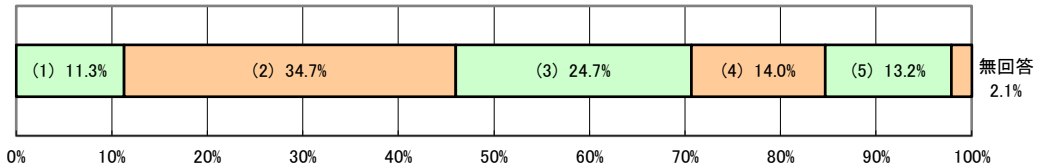

A-15 《子育て》花巻市は、子育てしやすいまちだと思いますか？　次の中からあてはまるものを1つだけ選んでください。

	回答数	構成比		（前年度）構成比	
(1)　そう思う	126	11.6%	50.9%	10.0%	51.1%
(2)　どちらかというとそう思う	427	39.3%		41.1%	
(3)　どちらかというとそう思わない	151	13.9%	22.0%	13.8%	24.1%
(4)　そう思わない	88	8.1%		10.3%	
(5)　どちらともいえない	124	11.4%		10.7%	
(6)　子どもがいないのでわからない	157	14.5%		13.0%	
無回答	13	1.2%		1.1%	
計	1,086	100.0%		100.0%	

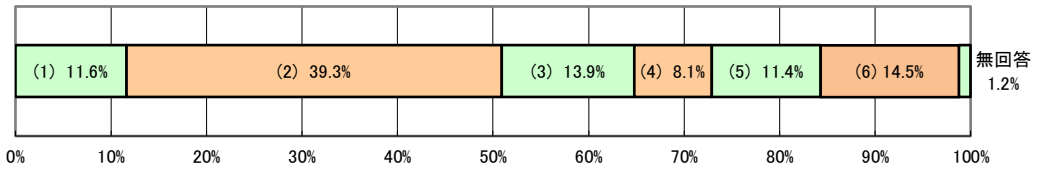

A-16 《雇用環境》お勤めしている方にお聞きします。あなたは、職場の福利厚生やワーク・ライフ・バランス（仕事と生活の調和）に満足していますか？　次の中からあてはまるものを1つだけ選んでください。

	回答数	構成比		（前年度）構成比	
(1)　満足	76	7.0%	29.0%	6.1%	27.7%
(2)　どちらかというと満足	239	22.0%		21.6%	
(3)　どちらかというと不満	134	12.3%	23.8%	14.4%	25.4%
(4)　不満	125	11.5%		11.0%	
(5)　どちらともいえない	102	9.4%		8.5%	
無回答	410	37.8%		38.4%	
計	1,086	100.0%		100.0%	

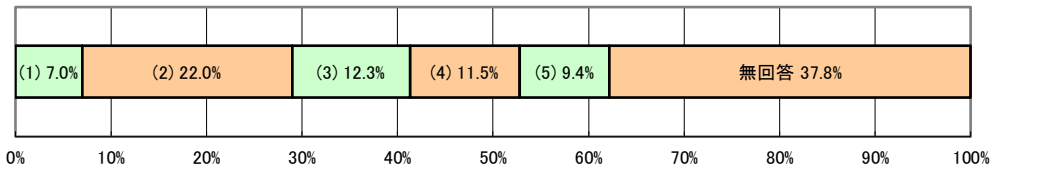

A-17 《生きがい》あなたは、生きがいを持って暮らしていると思いますか？　次の中からあてはまるものを1つだけ選んでください。

	回答数	構成比		（前年度）構成比	
(1)　そう思う	280	25.8%	66.6%	28.8%	69.0%
(2)　どちらかというとそう思う	443	40.8%		40.2%	
(3)　どちらかというとそう思わない	120	11.0%	19.8%	10.7%	19.6%
(4)　そう思わない	96	8.8%		8.8%	
(5)　どちらともいえない	131	12.1%		10.4%	
無回答	16	1.5%		1.0%	
計	1,086	100.0%		100.0%	

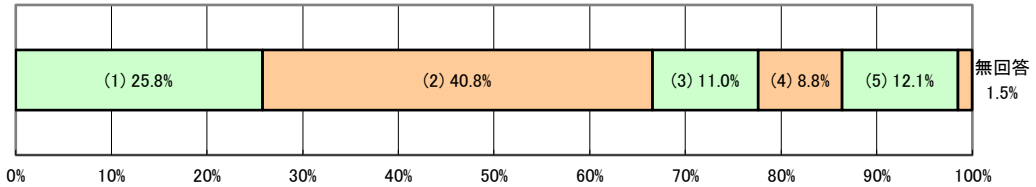

【B】防犯・防災について

B-1 《防犯》あなたは、日頃なにか防犯対策を行っていますか？　次の中からあてはまるものをいくつでも選んでください。

	回答数	構成比	回答率	（前年度）回答率
(1)　出かけるときには必ず戸締まりをする	868	54.0%	79.9%	82.7%
(2)　出かけるときには隣近所の人に声をかけるようにしている	93	5.8%	8.6%	10.0%
(3)　防犯ブザーなどを自分を含めて家族で持つようにしている	17	1.1%	1.6%	2.1%
(4)　消費者トラブルに遭わないよう、最新の消費生活情報に関心を寄せている	465	29.0%	42.8%	49.3%
(5)　特に意識していない	153	9.5%	14.1%	12.1%
無回答	10	0.6%	0.9%	0.8%
計	1,606	100.0%	147.9%	156.9%

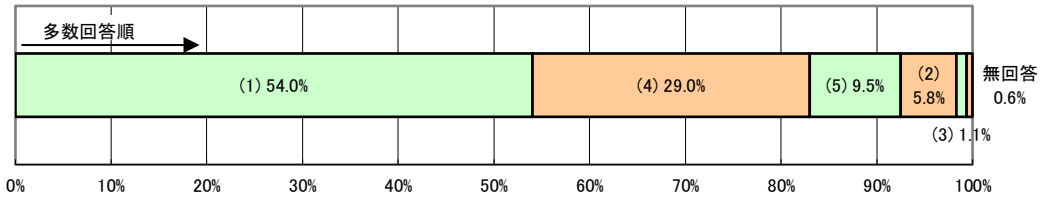

B-2 《消費者トラブル》あなたは、この1年間で、振り込め詐欺や悪徳商法など、消費者トラブルにあった、あるいはあいそうになったことがありますか？　次の中からあてはまるものを1つだけ選んでください。

	回答数	構成比	（前年度）構成比
(1)　被害にあった	9	0.8%	1.0%
(2)　被害にあいそうになった	67	6.2%	5.0%
(3)　ない	999	92.0%	93.5%
無回答	11	1.0%	0.5%
計	1,086	100.0%	100.0%



B-3 《防災・減災》花巻市は、地震や水害などの自然災害に対する防災・減災対策について安全・安心であると思いますか？　次の中からあてはまるものを1つだけ選んでください。

	回答数	構成比		（前年度）構成比	
(1)　そう思う	135	12.4%	53.8%	10.3%	48.1%
(2)　どちらかというとそう思う	450	41.4%		37.8%	
(3)　どちらかというとそう思わない	152	14.0%	22.7%	18.0%	28.2%
(4)　そう思わない	95	8.7%		10.2%	
(5)　どちらともいえない	244	22.5%		23.1%	
無回答	10	0.9%		0.6%	
計	1,086	100.0%		100.0%	

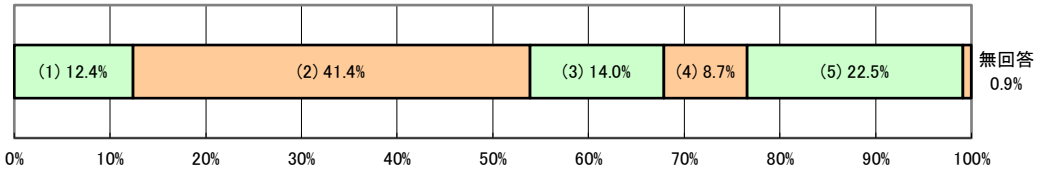

B-4 《避難場所》あなたは、自然災害時における避難場所を知っていますか？

	回答数	構成比	（前年度）構成比
(1)　知っている	922	84.9%	83.2%
(2)　知らない	143	13.2%	16.2%
無回答	21	1.9%	0.6%
計	1,086	100.0%	100.0%

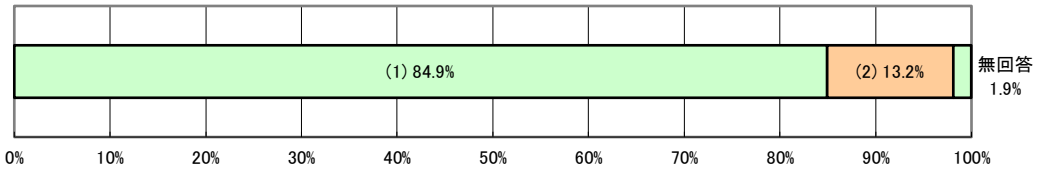

B-5 《災害対策》あなたは、もしもの時のために、水や食料、備品を準備していますか？

	回答数	構成比	（前年度）構成比
(1)　準備している	413	38.0%	35.7%
(2)　準備していない	656	60.4%	63.6%
無回答	17	1.6%	0.7%
計	1,086	100.0%	100.0%

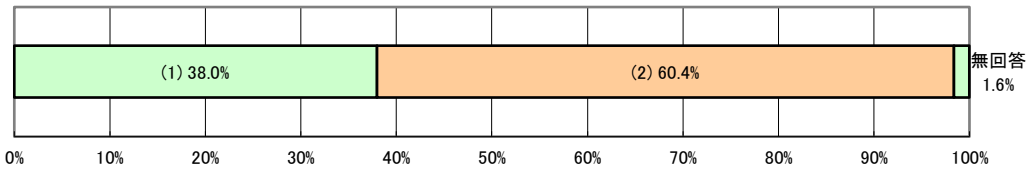

B-6 《災害時の見守り》あなたは、災害時に一人暮らし高齢者など弱者を見守るしくみが地域に整っていると思いますか？　次の中からあてはまるものを1つだけ選んでください。

	回答数	構成比		（前年度）構成比	
(1)　そう思う	78	7.2%	34.3%	5.6%	32.1%
(2)　どちらかというとそう思う	294	27.1%		26.5%	
(3)　どちらかというとそう思わない	290	26.7%	45.9%	26.0%	47.1%
(4)　そう思わない	209	19.2%		21.1%	
(5)　どちらともいえない	203	18.7%		19.7%	
無回答	12	1.1%		1.0%	
計	1,086	100.0%		100.0%	

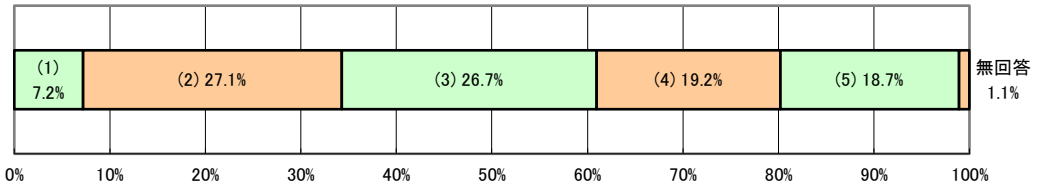

【C】健康について

C-1 《健康》あなたは、心身ともに健康だと思いますか？　次の中からあてはまるものを1つだけ選んでください。

	回答数	構成比		（前年度）構成比	
(1)　そう思う	220	20.3%	60.2%	18.3%	58.7%
(2)　どちらかというとそう思う	433	39.9%		40.4%	
(3)　どちらかというとそう思わない	175	16.1%	29.4%	17.3%	31.2%
(4)　そう思わない	144	13.3%		13.9%	
(5)　どちらともいえない	104	9.6%		9.2%	
無回答	10	0.9%		1.0%	
計	1,086	100.0%		100.0%	

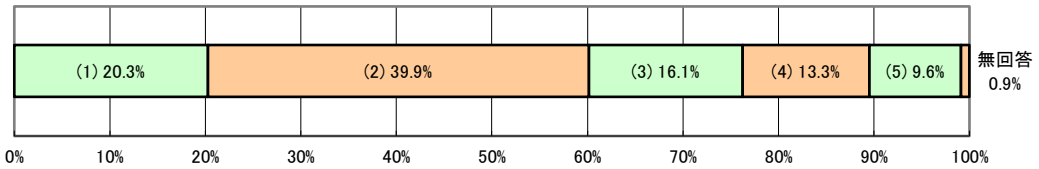

C-2 《健康管理》あなたは、健康管理について、日常生活の中で取り組んでいることがありますか？　次の中からあてはまるものをいくつでも選んでください。

		回答数	構成比	回答率	（前年度）回答率
(1)	定期的に健康診断などを受けている	776	22.4%	71.5%	72.2%
(2)	歯科検診や歯石の除去などを定期的に行っている	405	11.7%	37.3%	34.8%
(3)	健康増進のために意識的に運動している	328	9.4%	30.2%	32.5%
(4)	食事に気をつけている	572	16.5%	52.7%	55.2%
(5)	自分の血圧値を知っている	549	15.8%	50.6%	55.6%
(6)	早寝早起きを習慣にしている	285	8.2%	26.2%	28.4%
(7)	お薬手帳を活用している	445	12.8%	41.0%	43.8%
(8)	特に意識していない、健康管理について何もしていない	87	2.5%	8.0%	8.5%
(9)	その他	12	0.3%	1.1%	1.4%
	無回答	13	0.4%	1.2%	0.6%
	計	3,472	100.0%	319.7%	333.0%

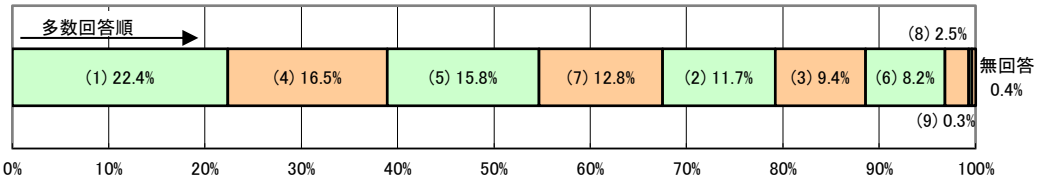

「9.その他」の内容

良いと言われることは試す、ラジオ体操、朝の散歩、スポーツで体を動かす、定期的に通院、健康に関する講話を聞く、持病の薬を飲んでいる、温泉療法、ストレスの感受から心身を守るためONとOFFの区別をつけている、薬を飲んでないので健康手帳を活用中

C-3 《たばこ》20歳以上の方にお聞きします。あなたは、現在たばこを吸っていますか？　次の中からあてはまるものを1つだけ選んでください。

		回答数	構成比	（前年度）構成比
(1)	吸っている	209	19.2%	18.9%
(2)	以前は吸っていた	268	24.7%	24.8%
(3)	もともと吸わない	560	51.6%	52.1%
	無回答	49	4.5%	4.3%
	計	1086	100.0%	100.0%

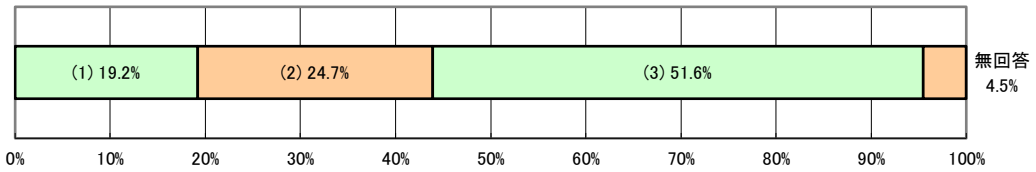

C-4 《お酒》20歳以上の方にお聞きします。あなたは、週に何日くらいお酒を飲みますか？　次の中からあてはまるものを1つだけ選んでください。

		回答数	構成比	（前年度）構成比
(1)	毎日飲む	270	24.9%	24.7%
(2)	週に4～6日	119	11.0%	10.7%
(3)	週に1～3日飲む	161	14.8%	14.3%
(4)	ほとんど飲まない	268	24.7%	26.3%
(5)	まったく飲まない	224	20.6%	19.5%
	無回答	44	4.1%	4.5%
	計	1086	100.0%	100.0%

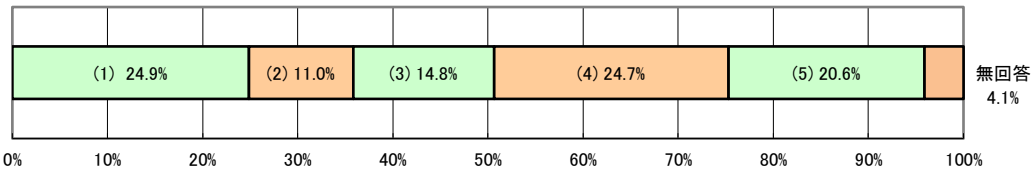

C-5 《お酒》前問で1～3のいずれかを選んだ方にお聞きします。お酒を飲むとき、1日にどれくらいの量を飲みますか？　換算表を参考に、日本酒に換算して、次の中からあてはまるものを1つだけ選んでください。

	回答数	構成比	（前年度）構成比
(1)　1合未満	158	28.7%	30.4%
(2)　1～2合未満	256	46.5%	43.9%
(3)　2～3合未満	90	16.4%	17.9%
(4)　3～4合未満	29	5.3%	4.6%
(5)　4～5合未満	8	1.5%	2.1%
(6)　5合以上	5	0.9%	0.2%
無回答	4	0.7%	0.9%
計	550	100.0%	100.0%

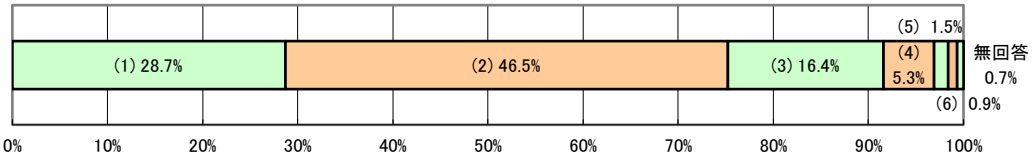

C-6 《運動》あなたは、運動をどの程度行っていますか？　次の中からあてはまるものを1つだけ選んでください。

	回答数	構成比	（前年度）構成比
(1)　毎日行っている	122	11.2%	11.9%
(2)　週に３回以上行っている	163	15.0%	15.9%
(3)　週に１回程度行っている	194	17.9%	17.0%
(4)　月に１回程度行っている	65	6.0%	4.9%
(5)　年に数回程度行っている	89	8.2%	7.7%
(6)　ほとんど行っていない	432	39.8%	39.2%
無回答	21	1.9%	3.4%
計	1,086	100.0%	100.0%

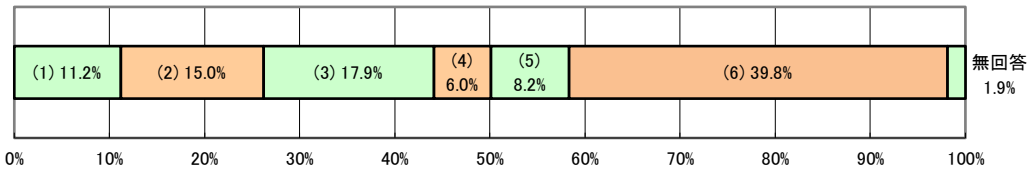

C-7 《かかりつけ医》あなたは、現在かかりつけの医療機関や医師をもっていますか？

	回答数	構成比	（前年度）構成比
(1)　もっている	790	72.7%	71.5%
(2)　もっていない	284	26.2%	27.2%
無回答	12	1.1%	1.2%
計	1,086	100.0%	100.0%

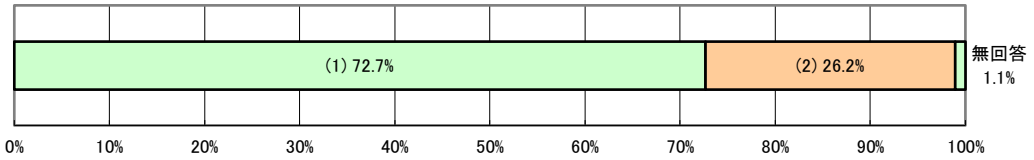

C-8 《かかりつけ歯科医》あなたは、現在かかりつけの歯科や歯科医師をもっていますか？

	回答数	構成比	（前年度）構成比
(1)　もっている	797	73.4%	72.3%
(2)　もっていない	278	25.6%	26.6%
無回答	11	1.0%	1.1%
計	1,086	100.0%	100.0%

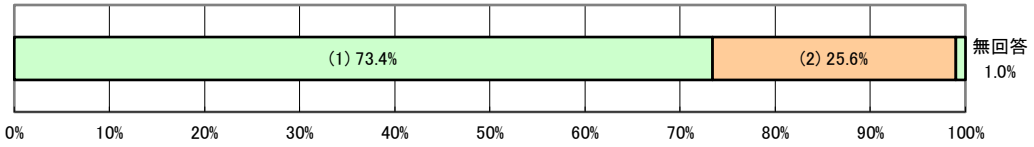

C-9《かかりつけ薬剤師》あなたは、「かかりつけ薬剤師」を知っていますか？（※新規設問）

	回答数	構成比	（前年度）構成比
(1)　知っている	341	31.4%	
(2)　知らない	727	66.9%	
無回答	18	1.7%	
計	1,086	100.0%	

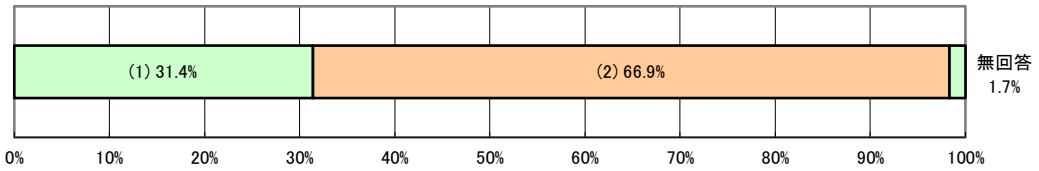

C-10 《医療機関》花巻市内で、少ないと思われる診療科はありますか？　次の中からあてはまるものを最大3つまで選んでください。

	回答数	構成比	回答率	（前年度）回答率
(1)　内科	35	1.5%	3.2%	3.1%
(2)　消化器科	37	1.6%	3.4%	3.0%
(3)　呼吸器科	58	2.5%	5.3%	6.6%
(4)　小児科	206	8.7%	19.0%	18.0%
(5)　外科	63	2.7%	5.8%	4.6%
(6)　整形外科	38	1.6%	3.5%	3.0%
(7)　産婦人科	625	26.4%	57.6%	55.3%
(8)　耳鼻いんこう科	617	26.1%	56.8%	51.9%
(9)　眼科	146	6.2%	13.4%	12.7%
(10)　精神科	66	2.8%	6.1%	6.0%
(11)　循環器科	50	2.1%	4.6%	5.2%
(12)　神経内科	72	3.0%	6.6%	5.2%
(13)　歯科	11	0.5%	1.0%	1.3%
(14)　皮膚科	136	5.7%	12.5%	11.2%
(15)　その他	14	0.6%	1.3%	3.0%
(16)　わからない	173	7.3%	15.9%	20.9%
無回答	19	0.8%	1.7%	1.1%
計	2,366	100.0%	217.9%	211.8%

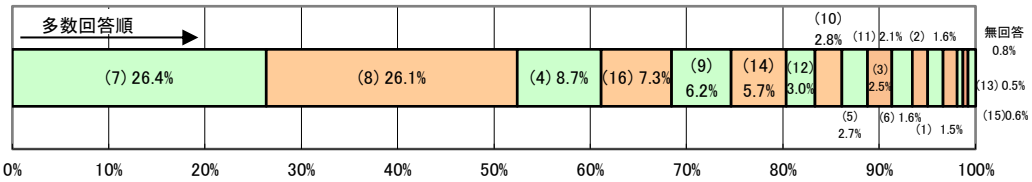

【D】福祉について

D-1 《地域福祉》あなたの地域では、困ったことがあれば、住民同士で助け合える風土があると思いますか？　次の中からあてはまるものを1つだけ選んでください。

	回答数	構成比		（前年度）構成比	
(1)　そう思う	134	12.3%	53.3%	13.5%	56.3%
(2)　どちらかというとそう思う	445	41.0%		42.8%	
(3)　どちらかというとそう思わない	207	19.1%	31.7%	15.8%	27.0%
(4)　そう思わない	137	12.6%		11.2%	
(5)　どちらともいえない	151	13.9%		15.8%	
無回答	12	1.1%		0.9%	
計	1,086	100.0%		100.0%	

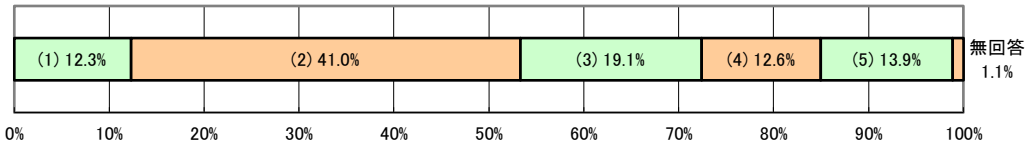

D-2 《地域福祉》あなたには、困ったことを、身近に相談できる人や機関がありますか？

	回答数	構成比	（前年度）構成比
(1)　ある	702	64.6%	68.8%
(2)　ない	371	34.2%	30.2%
無回答	13	1.2%	1.0%
計	1,086	100.0%	100.0%

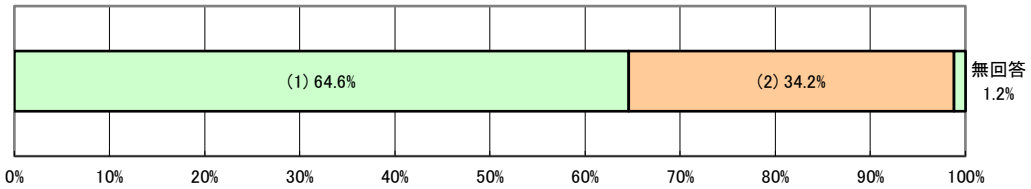

D-3 《地域福祉》あなたは、悩みや問題を抱えたときに、相談できるところ（場所や人）があることを知っていますか？（※新規設問）

	回答数	構成比	（前年度）構成比
(1)　知っている	580	53.4%	
(2)　知らない	489	45.0%	
無回答	17	1.6%	
計	1,086	100.0%	

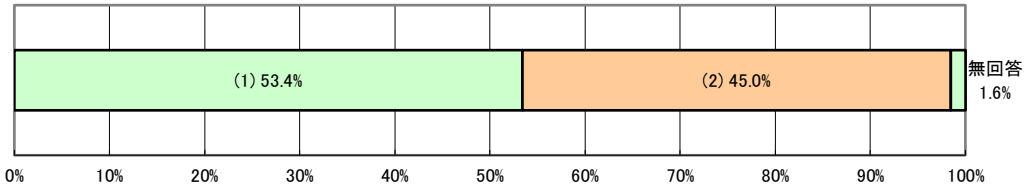

D-4 《高齢者福祉》あなたも含めて身近な高齢者が、必要なときに必要な介護保険や高齢者福祉サービスを受けていると思いますか？　次の中からあてはまるものを1つだけ選んでください。

	回答数	構成比		（前年度）構成比	
(1)　受けていると思う	183	16.9%	72.5%	16.5%	69.9%
(2)　ある程度は受けていると思う	604	55.6%		53.4%	
(3)　受けていないと思う	139	12.8%		14.5%	
(4)　どちらともいえない	144	13.3%		14.6%	
無回答	16	1.5%		1.0%	
計	1,086	100.0%		100.0%	

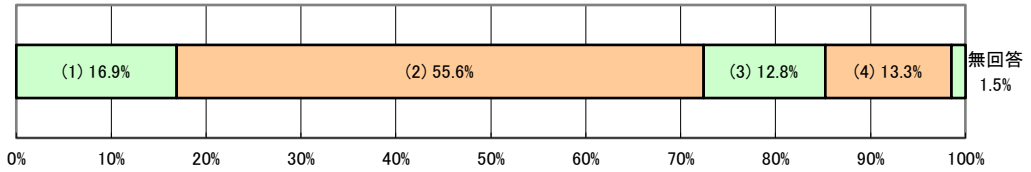

D-5 《障がいへの理解》あなたは、障がいへの理解が進み、障がい者が職場や地域において社会参加しやすくなっていると思いますか？　次の中からあてはまるものを1つだけ選んでください。

	回答数	構成比		（前年度）構成比	
(1)　そう思う	64	5.9%	34.4%	5.7%	30.5%
(2)　どちらかというとそう思う	309	28.5%		24.8%	
(3)　どちらかというとそう思わない	281	25.9%	42.0%	27.8%	44.4%
(4)　そう思わない	175	16.1%		16.6%	
(5)　どちらともいえない	239	22.0%		23.8%	
無回答	18	1.7%		1.3%	
計	1,086	100.0%		100.0%	

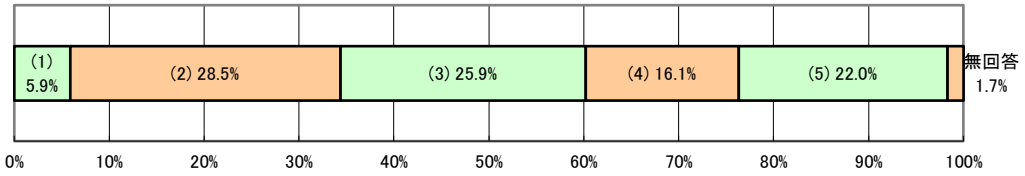

【E】環境について

E-1 《自然・生活環境》あなたは、市内において環境の保全に関する次のことが守られたり進められていると感じますか？　次の中からあてはまるものをいくつでも選んでください。

	回答数	構成比	回答率	（前年度）回答率
(1)　身近な山や川が美しい環境に保たれている	447	21.7%	41.2%	42.4%
(2)　地域の中で花による美化が進められている	653	31.7%	60.1%	57.4%
(3)　エネルギーの省力化・再生化が進んでいる	181	8.8%	16.7%	12.8%
(4)　身の回りのごみが少なくなっている	373	18.1%	34.3%	39.1%
(5)　公害が少なくなっている	335	16.3%	30.8%	33.1%
無回答	69	3.4%	6.4%	5.9%
計	2,058	100.0%	189.5%	190.7%

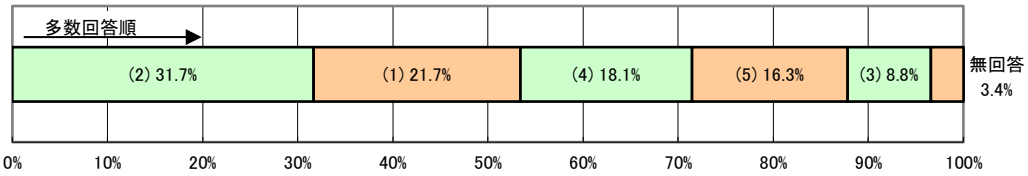

E-2 《自然環境保護》あなたは、この1年間に次のような自然環境を守る行動をおこなったことがありますか？　次の中からあてはまるものをいくつでも選んでください。

	回答数	構成比	回答率	（前年度）回答率
(1)　身近な水辺空間の環境保全	162	12.0%	14.9%	13.2%
(2)　野鳥や生き物が住める環境づくり	62	4.6%	5.7%	4.4%
(3)　自然環境を守るための学習活動	60	4.4%	5.5%	4.8%
(4)　植樹などの森林保護活動	47	3.5%	4.3%	4.0%
(5)　住んでいる地域の美化活動	586	43.4%	54.0%	56.0%
(6)　その他	6	0.4%	0.6%	1.0%
(7)　何もおこなっていない	410	30.3%	37.8%	36.6%
無回答	18	1.3%	1.7%	1.1%
計	1,351	100.0%	124.4%	121.0%

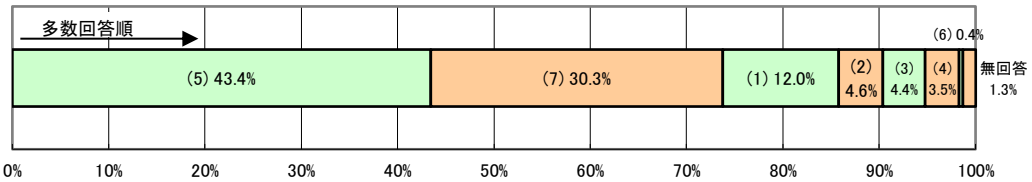

「6.その他」の内容

自分の家に花を植える、なるべく草をとっている、散歩時のゴミ拾い、庭に季節の花を植える、コメのとぎ水、野菜のゆで水を流さず花、野菜の水やりに、一斉清掃、市の清掃、市の3Rに取り組んでいる、草刈り、4月に転入したばかり

E-3 《環境配慮》あなたは、日々の暮らしのなかで、次のような環境にやさしい取り組みを行っていますか？　次の中からあてはまるものをいくつでも選んでください。

		回答数	構成比	回答率	（前年度）回答率
(1)	冷暖房の適切な温度設定	726	18.0%	66.9%	67.0%
(2)	テレビ・照明等のこまめなスイッチオフ	728	18.1%	67.0%	67.9%
(3)	食事を残さず食べるなど生ごみを減らす	642	15.9%	59.1%	58.3%
(4)	適切な火力調節を行うなど省エネを心掛けた調理	370	9.2%	34.1%	36.4%
(5)	詰め替え可能品など、環境に配慮した商品の利用	703	17.5%	64.7%	62.8%
(6)	洗顔、食器あらい時等に水を流したままにしない	526	13.1%	48.4%	47.8%
(7)	外出時の自転車・公共交通利用や自動車運転時のエコドライブ	291	7.2%	26.8%	27.5%
(8)	その他	16	0.4%	1.5%	1.6%
	無回答	25	0.6%	2.3%	1.6%
	計	4,027	100.0%	370.8%	370.9%

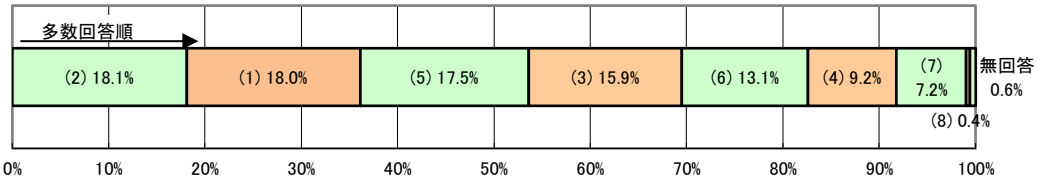

「8.その他」の内容

マイバック利用、薪ストーブを使う、生ゴミのコンポスト利用、ゴミの分別、洗剤は石けんを使用、トレイ・パックなど再利用への協力、リサイクルに協力、ソーラー発電、省エネの家に住んでいる、3Rに取り組んでいる、浄化槽の利用、自転車利用、森林保全、たばこのポイ捨てを絶対しない、ポリ袋をもらわない。

【Ｆ】生涯学習や芸術文化について

F-1 《生涯学習》あなたは、学習活動（まなび学園や生涯学習会館、各総合支所、振興センター、図書館、記念館、博物館、市民の自主活動グループ、民間のカルチャースクールなどが開催する講演会、講座や教室）に、どの程度取り組んでいますか？　次の中からあてはまるものを１つだけ選んでください。

		回答数	構成比	（前年度）構成比
(1)	週に２回以上行っている	18	1.7%	1.7%
(2)	週に１回程度行っている	49	4.5%	5.9%
(3)	月に１回程度行っている	102	9.4%	8.9%
(4)	年に数回程度行っている	214	19.7%	19.6%
(5)	ほとんど行っていない	693	63.8%	63.0%
	無回答	10	0.9%	1.0%
	計	1,086	100.0%	100.0%

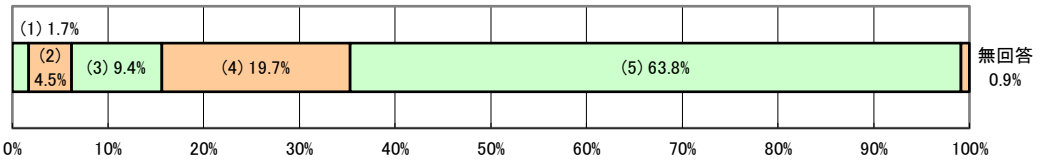

F-2 《芸術文化活動》あなたは、芸術文化の活動（例：楽器演奏、コーラス、詩吟、絵画、陶芸、演劇、人形劇、太鼓、民踊、書道、茶道、華道、写真など）をどの程度行っていますか？　次の中からあてはまるものを1つだけ選んでください。

	回答数	構成比	（前年度）構成比
(1)　週に２回以上行っている	27	2.5%	1.7%
(2)　週に１回程度行っている	53	4.9%	5.2%
(3)　月に１回程度行っている	53	4.9%	5.1%
(4)　年に数回程度行っている	116	10.7%	9.0%
(5)　ほとんど行っていない	824	75.9%	78.1%
無回答	13	1.2%	1.0%
計	1,086	100.0%	100.0%



F-3 《芸術鑑賞》あなたは、この１年間に市内外を問わず芸術文化の鑑賞（例：映画、コンサート、演劇、展覧会、文化祭、芸術祭など）へどの位足を運びましたか？　次の中からあてはまるものを1つだけ選んでください。

	回答数	構成比	（前年度）構成比
(1)　10回以上	34	3.1%	2.5%
(2)　5回～9回	110	10.1%	9.6%
(3)　1回～4回	563	51.8%	54.2%
(4)　0回	364	33.5%	31.9%
無回答	15	1.4%	1.7%
計	1,086	100.0%	100.0%

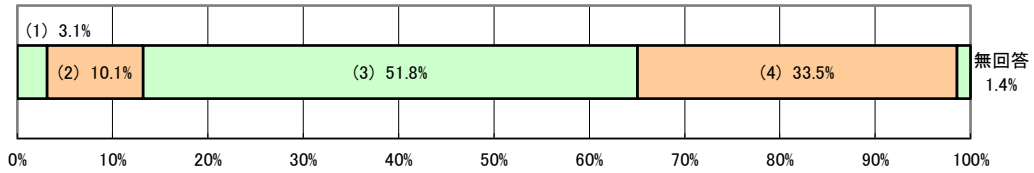

F-4 《歴史文化》あなたは、下の口の花巻の国指定文化財、天然記念物等をいくつ知っていますか？　次の中からあてはまるものを1つだけ選んでください。「毘沙門堂等（毘沙門堂、木造毘沙門天立像、木造伝吉祥天立像）（成島）」、「木造阿弥陀如来坐像（鍛治町）」「旧小原家住宅（谷内）」、「伊藤家住宅（田瀬）」、「南部杜氏の酒造用具」、「早池峰神楽」、「イーハトーブの風景地（釜淵の滝、五輪峠、イギリス海岸）」「花輪堤ハナショウブ群落」、「カズクリ自生地」、「早池峰山及び薬師岳の高山帯・植物群落」

	回答数	構成比	（前年度）構成比
(1)　全部知っている	40	3.7%	5.9%
(2)　6つ以上知っている	287	26.4%	24.7%
(3)　4つ以上知っている	367	33.8%	35.5%
(4)　2つ以上知っている	299	27.5%	26.6%
(5)　知らない	75	6.9%	6.2%
無回答	18	1.7%	1.1%
計	1086	100.0%	100.0%

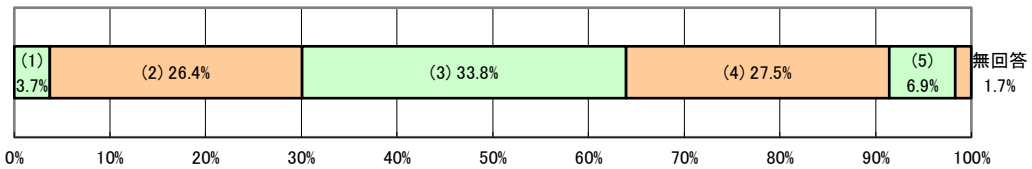

F-5 《歴史散歩》あなたは、この1年間で、前問にあげた花巻の文化財等の中で、実際に訪れたり見たりしたものがありますか？

	回答数	構成比	（前年度）構成比
(1)　ある	461	42.4%	47.9%
(2)　ない	606	55.8%	51.2%
無回答	19	1.7%	0.9%
計	1,086	100.0%	100.0%

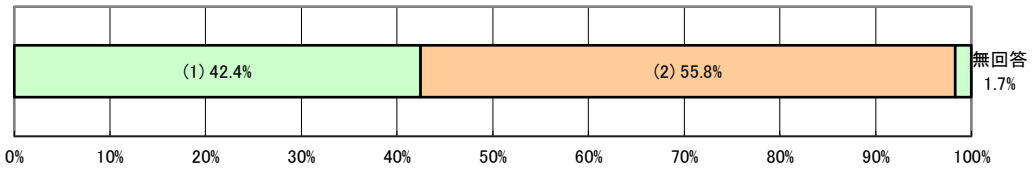

F-6 《文化財の活用》あなたは、この1年間に市内文化財関連施設（花巻市博物館、石鳥谷歴史民俗資料館、石鳥谷農業伝承館、大迫郷土文化保存伝習館、総合文化財センター）を訪れたり、文化財に関する体験学習、セミナー、講話等に参加したことがありますか？

	回答数	構成比	（前年度）構成比
(1)　ある	229	21.1%	20.5%
(2)　ない	846	77.9%	78.6%
無回答	11	1.0%	0.9%
計	1,086	100.0%	100.0%



F-7 《先人顕彰》あなたは、この1年間に市内の先人顕彰施設(宮沢賢治記念館、花巻新渡戸記念館、萬鉄五郎記念美術館、宮沢賢治イーハトーブ館、高村光太郎記念館等)を訪れたり、郷土の先人に関するイベントに参加したことがありますか？

	回答数	構成比	（前年度）構成比
(1)　ある	321	29.6%	30.0%
(2)　ない	753	69.3%	69.1%
無回答	12	1.1%	1.0%
計	1,086	100.0%	100.0%

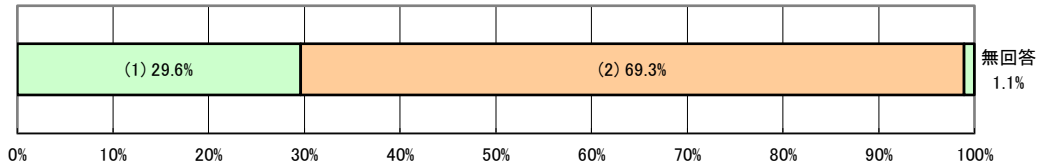

F-8 《賢治のまちづくり》あなたの身近に、宮沢賢治の作品や考え方に触れる場があると思いますか？　次の中からあてはまるものを1つだけ選んでください。

	回答数	構成比		（前年度）構成比	
(1)　十分あると思う	138	12.7%	62.2%	13.1%	63.0%
(2)　あると思う	538	49.5%		49.9%	
(3)　あまりないと思う	194	17.9%	27.4%	17.3%	28.1%
(4)　ないと思う	103	9.5%		10.8%	
(5)　どちらともいえない	100	9.2%		8.2%	
無回答	13	1.2%		0.7%	
計	1,086	100.0%		100.0%	

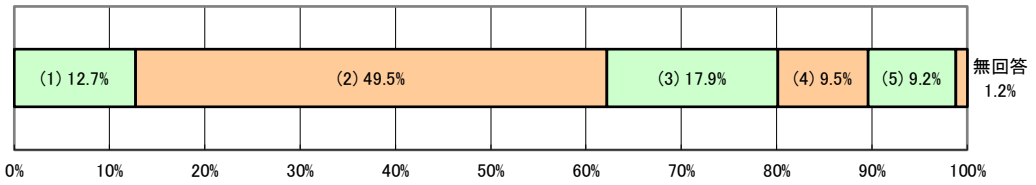

F-9 《歴史文化》あなたは、郷土の歴史や文化に誇りや愛着を持っていますか？　次の中からあてはまるものを1つだけ選んでください。

	回答数	構成比		（前年度）構成比	
(1)　持っている	244	22.5%	65.2%	23.5%	66.8%
(2)　どちらかというと持っている	464	42.7%		43.3%	
(3)　どちらかというと持っていない	120	11.0%	16.6%	9.1%	15.4%
(4)　持っていない	61	5.6%		6.3%	
(5)　どちらともいえない	186	17.1%		16.6%	
無回答	11	1.0%		1.2%	
計	1,086	100.0%		100.0%	

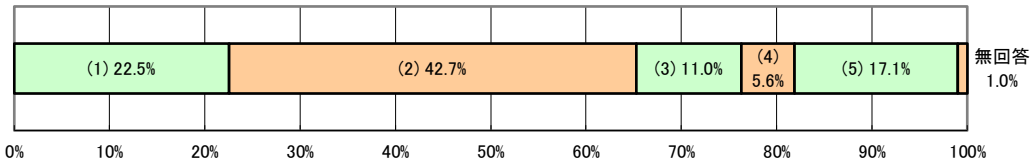

F-10 《国際交流》あなたは、海外の姉妹・友好都市との交流など国際交流に関心がありますか？　次の中からあてはまるものを1つだけ選んでください。

	回答数	構成比		（前年度）構成比	
(1)　関心がある	126	11.6%	35.8%	11.3%	34.8%
(2)　どちらかというと関心がある	263	24.2%		23.5%	
(3)　どちらかというと関心がない	248	22.8%	43.9%	24.9%	45.6%
(4)　関心がない	229	21.1%		20.7%	
(5)　どちらともいえない	208	19.2%		18.2%	
無回答	12	1.1%		1.5%	
計	1,086	100.0%		100.0%	

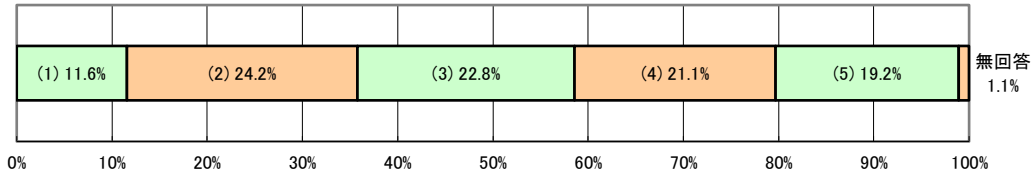

【G】市役所の仕事について

G-1 《市民サービス》あなたは、市役所の市民サービス（窓口の体制、開庁日、証明書交付場所、インターネットを利用した手続きなど）が利用しやすいと思いますか？　次の中からあてはまるものを1つだけ選んでください。

	回答数	構成比		（前年度）構成比	
(1)　そう思う	228	21.0%	65.9%	21.2%	65.6%
(2)　どちらかというとそう思う	488	44.9%		44.4%	
(3)　どちらかというとそう思わない	111	10.2%	16.8%	10.7%	17.1%
(4)　そう思わない	72	6.6%		6.4%	
(5)　どちらともいえない	175	16.1%		16.3%	
無回答	12	1.1%		1.0%	
計	1,086	100.0%		100.0%	

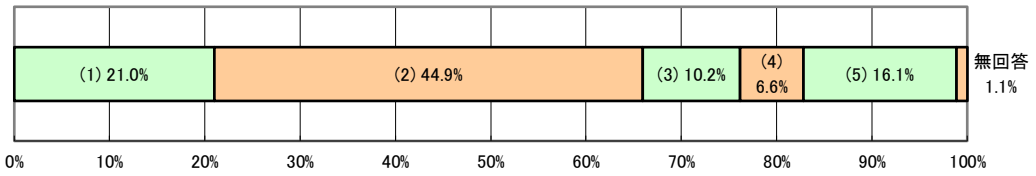

G-2 《施設のバリアフリー》あなたは、市内の公共施設が、バリアフリーで安全かつ快適に利用できると思いますか？　次の中からあてはまるものを1つだけ選んでください。

	回答数	構成比		（前年度）構成比	
(1)　そう思う	83	7.6%	45.2%	7.0%	44.8%
(2)　どちらかというとそう思う	408	37.6%		37.8%	
(3)　どちらかというとそう思わない	207	19.1%	29.5%	18.8%	27.7%
(4)　そう思わない	113	10.4%		8.9%	
(5)　どちらともいえない	258	23.8%		26.3%	
無回答	16	1.5%		1.2%	
計	1,085	100.0%		100.0%	

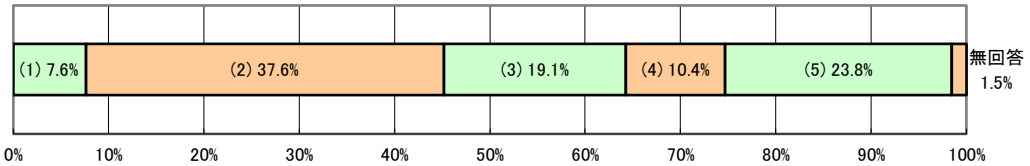

G-3 《協働のまちづくり》あなたは、市民と行政の協働によるまちづくりが進められていると思いますか？　次の中からあてはまるものを1つだけ選んでください。

	回答数	構成比		（前年度）構成比	
(1)　そう思う	61	5.6%	34.2%	5.3%	30.9%
(2)　どちらかというとそう思う	311	28.6%		25.6%	
(3)　どちらかというとそう思わない	232	21.4%	35.9%	23.7%	38.3%
(4)　そう思わない	158	14.5%		14.6%	
(5)　どちらともいえない	312	28.7%		29.4%	
無回答	12	1.1%		1.4%	
計	1,086	100.0%		100.0%	

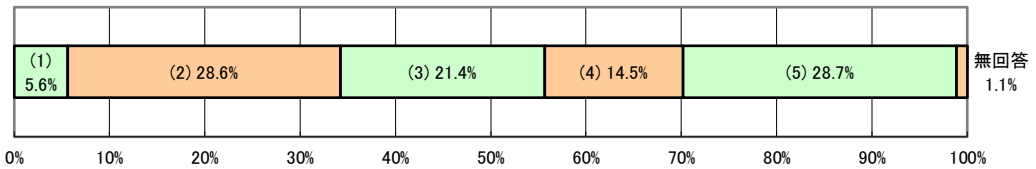

G-4 《市民参画》あなたは、市民が市政に意見を述べる機会が確保されていると感じますか？　次の中からあてはまるものを1つだけ選んでください。

	回答数	構成比		（前年度）構成比	
(1)　そう思う	100	9.2%	41.2%	8.5%	39.4%
(2)　どちらかというとそう思う	348	32.0%		30.9%	
(3)　どちらかというとそう思わない	223	20.5%	34.2%	19.9%	36.8%
(4)　そう思わない	149	13.7%		16.9%	
(5)　どちらともいえない	253	23.3%		22.5%	
無回答	13	1.2%		1.3%	
計	1,086	100.0%		100.0%	

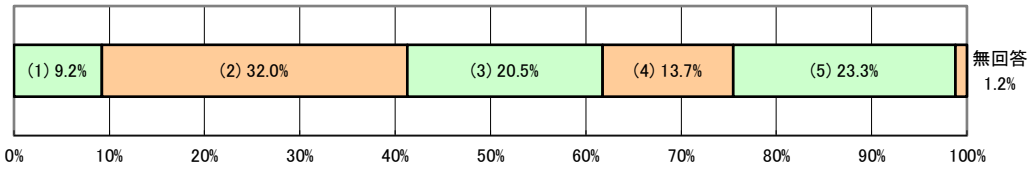

G-5 《情報発信》あなたは、市役所が発信する情報を主に何から得ていますか？　次の中からあてはまるものをいくつでも選んでください。

	回答数	構成比	回答率	（前年度）回答率
(1)　広報はなまき	1020	40.0%	93.9%	92.2%
(2)　市ホームページ	254	10.0%	23.4%	18.4%
(3)　SNS(フェイスブック等)	47	1.8%	4.3%	前年度選択肢なし
(4)　コミュニティFMラジオ(エフエムワン)	129	5.1%	11.9%	13.4%
(5)　有線放送	88	3.5%	8.1%	7.7%
(6)　防災行政無線	25	1.0%	2.3%	2.4%
(7)　振興センターだより	497	19.5%	45.8%	45.8%
(8)　新聞	457	17.9%	42.1%	42.0%
(9)　その他	15	0.6%	1.4%	2.7%
無回答	17	0.7%	1.6%	1.4%
計	2,549	100.0%	234.7%	226.1%

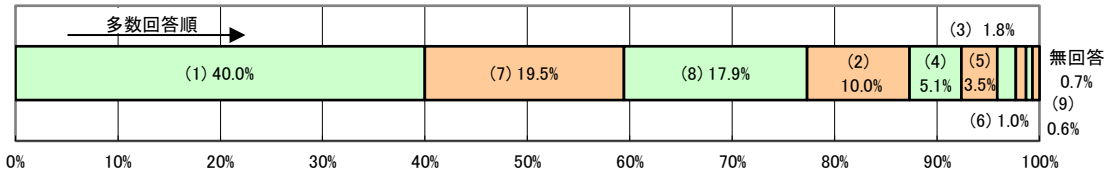

G-6 《情報提供》あなたは、広報など市からの情報提供がタイムリーでわかりやすいと感じますか？　次の中からあてはまるものを1つだけ選んでください。

	回答数	構成比		（前年度）構成比	
(1)　そう思う	194	16.6%	62.5%	16.9%	62.9%
(2)　どちらかというとそう思う	527	45.9%		46.0%	
(3)　どちらかというとそう思わない	128	11.7%	17.9%	11.2%	19.1%
(4)　そう思わない	90	6.2%		7.9%	
(5)　どちらともいえない	193	18.2%		16.9%	
無回答	13	1.5%		1.1%	
計	1,145	100.0%		100.0%	

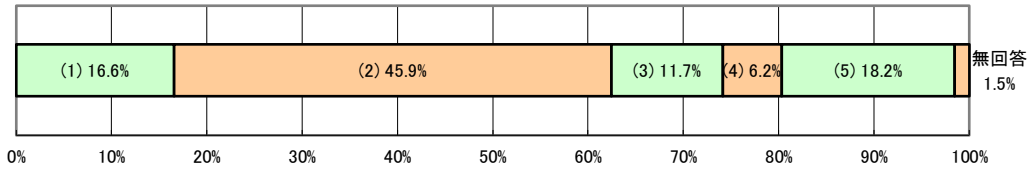

G-7 《コミュニティFM放送》あなたは、コミュニティFMラジオ「エフエムワン」を聴いていますか？　次の中からあてはまるものを1つだけ選んでください。

	回答数	構成比		（前年度）構成比	
(1)　よく聴いている	57	6.0%	21.7%	5.0%	21.7%
(2)　ときどき聴いている	191	15.7%		16.7%	
(3)　あまり聴いていない	166	14.7%	68.9%	14.5%	66.8%
(4)　聴いていない	599	54.2%		52.3%	
(5)　エフエムワンを知らない	117	7.6%		10.2%	
無回答	15	1.7%		1.3%	
計	1,145	100.0%		100.0%	

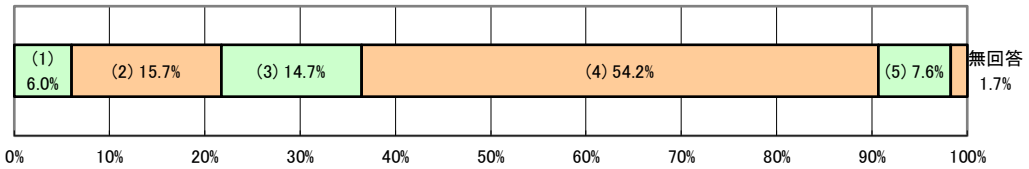

ご意見・ご提言

日ごろあなたがまちづくりについて考えていることなどがあれば、ご自由にお書きください。

（前年度）

	回答数	構成比	構成比
記述有り	305	28.1%	30.6%
記述なし	781	71.9%	69.4%
計	1,086	100.0%	100.0%

「まちづくりについて」の自由記載欄を設け、それらを次のとおり分類・整理した。

なお、一人が複数の内容を記入している場合があるので、回答数305件であるが、項目の合計は、499件となった。

分野別にみると、【その他のまちづくり】が最も多く98件、次に【行財政】67件、【環境・生活安全】65件の順となった。

分野に分類できない項目を【その他のまちづくり】に計上したこと、ご意見・ご提言が多種多様にわたることから【その他のまちづくり】が最も多い件数の多い分野となった。

(1)13の「分野」に分類し、分野毎にさらに「項目」として分類
(2)具体的な手法等が記載されている場合は、該当する分野に計上したが、分類できない場合は【その他のまちづくり】分野に分類
(3)本アンケートに係るご意見や該当する分野がない要望等については、【その他】分野に分類
(4)分類中の項目が、3件以上あった場合は、その項目とその件数を記載
(5)2件以下の項目は、「・その他」として分類

		件数
【その他のまちづくり】	小計	98
・まちづくりへの提言		35
・まちの活性化の推進		20
・自治会、コミュニティの制度改善		9
・人口減少対策事業の推進		8
・高齢による買物等の不安		5
・通信情報環境の充実		5
・FM花巻　受信地域の拡大		4
・その他		12
【行財政】	小計	67
・行政情報提供の充実		22
・市長・市への感謝・応援等		18
・職員の資質向上と接客マナー教育推進		15
・その他		12
【環境・生活安全】		65
・公園や憩いの場の整備		13
・環境汚染・資源ごみ等の対策		11
・雑草等の清掃		9
・交通安全マナーの改善		9
・街路灯の整備		7
・空き家や空き地対策		7
・その他		9
【建設】	小計	53
・道路・河川等の早期整備と維持管理		24
・駐車場の整備		6
・信号機、ｶｰﾌﾞﾐﾗｰ、横断歩道の設置		4
・除雪作業の改善		3
・下水道の整備		3
・その他		13
【産業振興・雇用】	小計	35
・中心市街地・商店街の振興		13
・雇用拡大（企業誘致、中高年対策等）		9
・大型ショッピングモール等の誘致		8
・イベントの開催		3
・その他		2

		件数
【健康・福祉】	小計	33
・高齢者が安心して暮らせる生活		10
・医療費負担の軽減		8
・総合病院の整備等		6
・耳鼻科の増院		3
・その他		6
【生涯学習・スポーツ】	小計	33
・利用しやすい図書館の整備		12
・スポーツ施設の整備		5
・文化会館の改修		3
・その他		13
【公共交通】	小計	24
・ふくろう号の活用		6
・高齢者の交通手段の不安		4
・免許返納後の支援		3
・バス路線拡充		3
・その他		8
【観光】	小計	12
・観光資源を活かした施設整備、ソフト事業		6
・その他		6
【子育て】	小計	11
・子育てに係る経済的支援		4
・子育て支援の拡充		3
・その他		4
【防災・危機管理】	小計	11
・防犯対策		3
・その他		8
【教育・文化】	小計	6
・その他		6
【その他】	小計	51
・まちづくりアンケートの感想		26
・まちづくりアンケートの改善要望		12
・その他		13
	合計	499

統計表

1. 土地および気象

1 市域の変遷

区　　分	年　月　日	合体境界変更の別	旧　市　町　村
花　巻　市	**平成18. 1. 1**	**合　体**	**花巻市、大迫町、石鳥谷町、東和町**
旧　花　巻　市	昭和29. 4. 1	市制施行	花巻町、湯口村、湯本村、矢沢村、宮野目村、太田村
	昭和29.10. 1	境界変更	北上市飯豊町字成田の一部
	昭和30. 7. 1	合　体	花巻市、笹間村
旧　大　迫　町	昭和30. 1. 1	合　体	大迫町、亀ケ森村、内川目村、外川目村
旧　石　鳥　谷　町	昭和30. 4. 1	合　体	石鳥谷町、八幡村、新堀村、八重畑村
旧　東　和　町	昭和30. 1. 1	合　体	土沢町、小山田村、中内村、谷内村

2 花巻市の位置

区　分	花　巻　市　の　位　置				市　庁　の　位　置		
	極　北	極　南	極　東	極　西	地　名		
北　緯	39° 34’ 37”	39° 15’ 37”	39° 31’ 47”	39° 30’ 3”	花城町9番30号	北　緯	39° 23’ 18”
東　経	141° 24’ 3”	141° 21’ 25”	141° 29’ 44”	140° 52’ 43”		東　経	141° 7’ 00”

3　花巻市の面積

908.39 ｋ㎡　　（国土地理院　平成28年全国都道府県市区町村別面積調）

4 地目別土地面積

区分		総面積	田	畑	宅地	鉱泉地
平成２４年	総数	908,320,000	135,950,407	29,400,015	31,343,527	613
	非課税地積	427,494,933	379,427	208,313	550,203	4
	評価総地積	480,825,067	135,570,980	29,191,702	30,793,324	609
	面積割合	100.00	14.97	3.24	3.45	0.00
２５	総数	908,320,000	135,814,035	29,285,433	31,472,421	665
	非課税地積	427,636,791	378,183	208,310	539,101	4
	評価総地積	480,683,209	135,435,852	29,077,123	30,933,320	661
	面積割合	100.00	14.95	3.22	3.46	0.00
２６	総数	908,320,000	135,545,285	29,159,205	31,586,501	665
	非課税地積	427,762,917	378,175	208,310	537,945	4
	評価総地積	480,557,083	135,167,110	28,950,895	31,048,556	661
	面積割合	100.00	14.92	3.21	3.48	0.00
２７	総数	908,390,000	135,379,509	28,975,315	31,793,053	665
	非課税地積	427,725,422	376,649	207,338	537,709	4
	評価総地積	480,664,578	135,002,860	28,767,977	31,255,344	661
	面積割合	100.00	14.90	3.19	3.50	0.00
２８	総数	908,390,000	135,247,948	28,871,668	31,907,651	665
	非課税地積	427,724,924	376,649	207,338	536,096	4
	評価総地積	480,665,076	134,871,299	28,664,330	31,371,555	661
	面積割合	100.00	14.89	3.18	3.51	0.00
２９	総数	908,390,000	135,060,545	28,803,923	31,996,104	665
	非課税地積	427,817,527	376,609	207,271	534,682	4
	評価総地積	480,572,473	134,683,936	28,596,652	31,461,422	661
	面積割合	100.00	14.87	3.17	3.52	0.00

5 地目別土地評価額

区分	計	田	畑	宅地	鉱泉地	池・沼
平成２４年	295, 704, 571	12, 601, 351	1, 310, 831	261, 306, 915	58, 676	10, 745
２５	284, 095, 054	12, 713, 733	1, 290, 560	250, 034, 588	64, 537	9, 643
２６	273, 937, 310	12, 570, 536	1, 254, 408	240, 684, 274	64, 537	9, 590
２７	266, 935, 833	12, 654, 434	1, 206, 500	234, 214, 501	55, 237	9, 531
２８	263, 218, 360	12, 694, 901	1, 201, 691	230, 413, 454	55, 237	9, 531
２９	259, 798, 472	12, 528, 058	1, 229, 713	226, 860, 266	55, 237	10, 484
前年対比	0.99	0.99	1.02	0.98	1.00	1.10

各年1月1日現在（単位：㎡、%）

池･沼	山　林	牧　場	原　野	雑種地	その他	総面積のうち国有林の面積
1,001,628	523,872,334	4,238,483	29,413,261	7,682,674	145,417,058	274,076,535
818,604	277,946,995	3,425	553,722	1,617,182	145,417,058	
183,024	245,925,339	4,235,058	28,859,539	6,065,492	0	
0.11	57.67	0.47	3.24	0.85	16.01	30.17
942,042	523,818,548	4,238,483	29,373,301	7,824,045	145,551,027	274,076,535
818,604	277,968,128	3,425	553,713	1,616,296	145,551,027	
123,438	245,850,420	4,235,058	28,819,588	6,207,749	0	
0.10	57.67	0.47	3.23	0.86	16.02	30.17
941,545	523,824,126	4,238,483	29,413,425	7,938,582	145,672,183	274,076,535
818,604	277,974,312	3,425	553,713	1,616,246	145,672,183	
122,941	245,849,814	4,235,058	28,859,712	6,322,336	0	
0.10	57.67	0.47	3.24	0.87	16.04	30.17
940,912	524,110,971	3,903,856	29,606,960	8,040,102	145,638,657	274,076,534
818,604	277,973,431	3,425	555,611	1,613,994	145,638,657	
122,308	246,137,540	3,900,431	29,051,349	6,426,108	0	
0.10	57.70	0.43	3.26	0.89	16.03	30.17
940,912	524,069,694	3,903,856	29,588,240	8,215,903	145,643,463	274,076,534
818,604	277,971,027	3,425	555,611	1,612,707	145,643,463	
122,308	246,098,667	3,900,431	29,032,629	6,603,196	0	
0.10	57.69	0.43	3.26	0.91	16.03	30.17
950,053	524,027,818	3,903,856	29,525,262	8,383,908	145,737,866	274,076,535
818,604	277,971,027	3,425	555,611	1,612,428	145,737,866	
131,449	246,056,791	3,900,431	28,969,651	6,771,480	0	
0.10	57.69	0.43	3.25	0.92	16.04	30.17

資料:花巻市資産税課「固定資産の価格等の概要調書」、岩手南部森林管理署

各年1月1日現在（単位：千円）

山　林	牧　場	原　野	雑種地(その他を含む)
3,056,832	27,437	381,457	16,950,327
3,054,907	27,437	380,654	16,518,995
3,051,099	27,437	381,079	15,894,350
3,029,261	22,752	381,225	15,362,392
3,026,343	22,752	380,636	15,413,815
3,024,925	22,751	379,587	15,687,451
1.00	1.00	1.00	1.02

資料：花巻市資産税課「固定資産の価格等の概要調書」

6 気象状況

最高気温の月平均(℃)

年次＼月	1月	2月	3月	4月	5月	6月	7月	8月	9月	10月	11月	12月
平成２３年	0.5	4.5	6.3	14.1	20.0	25.3	29.9)	29.1	25.4	18.6	12.7	3.6
２４	1.1	1.4	6.8	14.7	20.6	24.3	28.4	32.4	29.4	19.3	11.0	2.7)
２５	1.0	1.8	8.0	13.5	20.3	26.6	26.1	29.8	25.4	18.5	11.6	4.9
２６	1.4	3.1	7.2	16.4	22.6	26.5	29.1	27.8	24.6	18.5	11.8)	2.5)
２７	2.4	4.4	10.2	17.2	23.9	25.5	29.9	28.9	24.5	18.1	12.4	6.6
２８	3.0	4.7	10.8	16.2	22.7	24.1	27.1	30.9	25.8	18.4)	10.1	6.5

注）表中の ）は、データの欠測があったことを示す。　資料：仙台航空測候所花巻空港出張所

最低気温の月平均(℃)

年次＼月	1月	2月	3月	4月	5月	6月	7月	8月	9月	10月	11月	12月
平成２３年	-9.1	-6.1	-3.4	1.7	9.2	14.4	20.1	20.5	16.6	6.9	2.6)	-3.7
２４	-8.3	-9.0	-2.7	3.6	10.1	13.4	18.9	21.4	19.0	8.3)	2.1)	-4.9
２５	-9.0	-7.0	-2.6	2.3	8.3	15.0	19.4	19.5	15.6	9.7	0.5)	-2.3
２６	-7.3	-6.0	-1.7	1.7	9.5	16.3	18.7	20.1	12.4	6.2	1.3)	-5.1)
２７	-5.5	-3.4	-0.5	3.7	9.4	14.0	19.6	19.5	14.5	6.4	3.0	-2.1
２８	-4.8	-4.1	-1.8	3.5	9.5	14.4	18.2	19.9	17.1	6.1)	-0.4	-2.4

注）表中の ）は、データの欠測があったことを示す。　資料：仙台航空測候所花巻空港出張所

月平均気温(℃)

年次＼月	1月	2月	3月	4月	5月	6月	7月	8月	9月	10月	11月	12月
平成２３年	-3.8	-0.7	1.2	7.8	14.3	19.7	24.5	24.2	20.3	12.6)	7.5)	-0.1
２４	-3.6	-3.6	1.9	8.8	15.0	18.4	23.1	26.1	23.4	13.6)	6.3)	-0.8
２５	-3.4	-2.5	2.4	7.9	14.1	20.3	22.1	24.1	20.1)	14.0)	5.8)	1.2
２６	-2.7	-1.3	2.6	9.0	15.8	20.8	23.4	23.4	17.8	12.0	6.4)	-1.4)
２７	-1.2	0.6	4.6	10.5	16.7	19.4	24.2	23.4	18.8	11.9	7.5	2.2
２８	-0.8	0.0	4.2	9.8	16.1	19.0	22.2	24.7	20.8	12.2	4.5	1.9

注）表中の ）は、データの欠測があったことを示す。　資料：仙台航空測候所花巻空港出張所

月降水量(mm)

年次＼月	1月	2月	3月	4月	5月	6月	7月	8月	9月	10月	11月	12月
平成２３年	27.0	40.0	31.0	94.5	147.0	228.5	71.0	123.0	223.0	135.0)	51.0)	44.0
２４	18.0	41.5	105.0	99.5	95.0	54.5	137.5	38.0	74.5	123.0	172.5	80.5
２５	56.5	32.0	52.5	111.0	47.5	60.5	449.0	179.5	176.0	191.0)	62.0)	60.0
２６	76.5	38.0	152.5	62.5	4.0	76.5	162.0	264.0	176.0	155.0	99.0)	125.0)
２７	28.0	42.0	128.5	130.5	68.5	102.0	119.5	121.0	199.5	113.5	152.5	114.0
２８	44.5	58.5	33.5	140.0	106.0	146.0	122.5	228.5	102.0	135.5	45.0	55.5

注）表中の ）は、データの欠測があったことを示す。　資料：仙台航空測候所花巻空港出張所

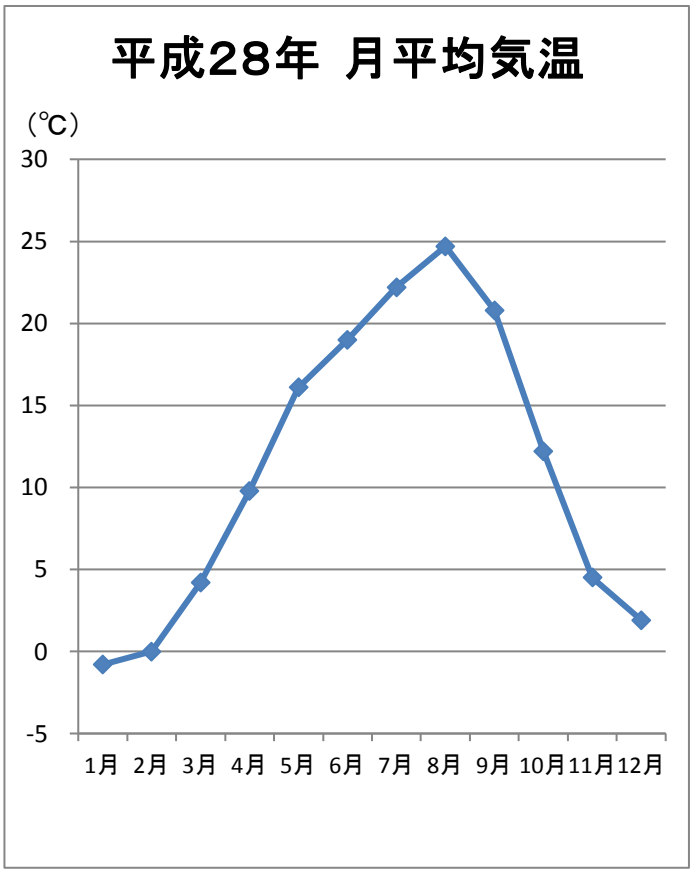
平成28年 月平均気温
（℃）
30
25
20
15
10
5
0
-5
1月 2月 3月 4月 5月 6月 7月 8月 9月 10月 11月 12月

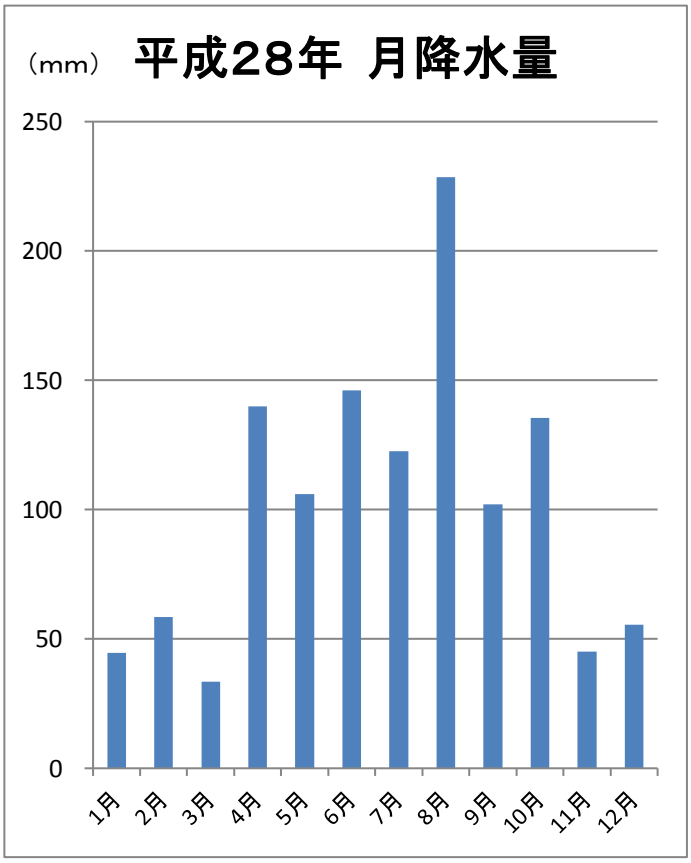
（mm）
平成28年 月降水量
250
200
150
100
50
0
1月 2月 3月 4月 5月 6月 7月 8月 9月 10月 11月 12月

2. 人口・世帯

7 住民登録人口の推移（外国人登録者・外国人住民を除く）

区分	花巻市 各年9月末現在（平成17年までは旧市町の合計）				旧花巻市 各年9月末現在（平成16年まで）				旧大迫町 各年12月末現在			
	世帯数（戸）	人口 総数(人)	男(人)	女(人)	世帯数（戸）	人口 総数(人)	男(人)	女(人)	世帯数（戸）	人口 総数(人)	男(人)	女(人)
昭和 29年	10,822	60,429	29,208	31,221	10,822	60,429	29,208	31,221	…	…	…	…
30	17,036	96,277	46,686	49,591	11,128	62,104	30,008	32,096	…	…	…	…
31	17,126	96,382	46,619	49,763	11,168	62,174	29,989	32,185	…	…	…	…
32	17,465	96,910	46,905	50,005	11,432	62,658	30,257	32,401	…	…	…	…
33	19,643	108,446	52,502	55,944	11,662	62,973	30,427	32,546	1,898	11,362	5,581	5,781
34	20,034	108,704	52,379	56,325	11,978	63,524	30,529	32,995	1,919	11,331	5,541	5,790
35	20,539	108,659	52,278	56,381	12,382	63,946	30,697	33,249	1,946	11,200	5,458	5,742
36	20,846	107,689	51,679	56,010	12,601	63,629	30,474	33,155	1,952	11,050	5,369	5,681
37	21,094	106,655	51,041	55,614	12,772	63,261	30,237	33,024	1,939	10,944	5,339	5,605
38	21,658	106,054	50,637	55,417	13,268	63,680	30,402	33,278	1,941	10,768	5,233	5,535
39	22,089	105,612	50,347	55,265	13,683	63,974	30,475	33,499	1,954	10,498	5,084	5,414
40	22,698	105,491	50,244	55,247	14,185	64,305	30,622	33,683	1,967	10,366	4,988	5,378
41	23,069	103,786	49,432	54,354	14,483	63,069	29,948	33,121	1,991	10,205	4,948	5,257
42	23,381	104,296	49,599	54,697	14,733	63,910	30,303	33,607	2,002	10,122	4,899	5,223
43	24,475	104,263	49,848	54,415	15,746	64,161	30,658	33,503	1,989	9,908	4,809	5,099
44	24,650	103,606	49,525	54,081	15,915	64,001	30,604	33,397	1,982	9,729	4,729	5,000
45	25,240	103,541	49,521	54,020	16,446	64,519	30,870	33,649	1,995	9,540	4,639	4,901
46	25,381	102,914	49,099	53,815	16,524	64,341	30,650	33,691	1,994	9,388	4,565	4,823
47	25,636	102,658	48,945	53,713	16,710	64,412	30,672	33,740	1,987	9,256	4,493	4,763
48	26,030	102,710	48,961	53,749	17,076	64,774	30,827	33,947	1,994	9,111	4,422	4,689
49	26,575	103,267	49,409	53,858	17,604	65,537	31,304	34,233	1,983	8,979	4,365	4,614
50	27,052	104,083	49,844	54,239	18,017	66,431	31,741	34,690	1,991	8,910	4,332	4,578
51	27,501	104,788	50,285	54,503	18,426	67,137	32,160	34,977	1,991	8,833	4,302	4,531
52	26,803	105,245	50,638	54,607	17,739	67,786	32,579	35,207	1,975	8,718	4,266	4,452
53	28,185	105,933	51,084	54,849	19,067	68,398	32,966	35,432	1,972	8,653	4,246	4,407
54	28,431	106,684	51,438	55,246	19,294	69,060	33,258	35,802	1,961	8,614	4,237	4,377
55	28,564	106,869	51,536	55,333	19,406	69,294	33,389	35,905	1,971	8,499	4,186	4,313
56	28,719	107,176	51,706	55,470	19,539	69,528	33,506	36,022	1,967	8,443	4,162	4,281
57	28,983	107,578	51,902	55,676	19,682	69,808	33,649	36,159	1,972	8,409	4,149	4,260
58	29,205	107,648	51,934	55,714	19,888	70,044	33,791	36,253	1,977	8,318	4,103	4,215
59	29,370	107,790	51,976	55,814	20,103	70,432	33,964	36,468	1,968	8,226	4,033	4,193
60	29,411	107,776	51,925	55,851	20,122	70,486	33,950	36,536	1,974	8,203	4,030	4,173
61	29,584	107,391	51,602	55,789	20,275	70,208	33,642	36,566	1,964	8,155	4,004	4,151
62	29,714	107,254	51,504	55,750	20,383	70,259	33,664	36,595	1,963	8,122	3,973	4,149
63	29,929	107,327	51,619	55,708	20,578	70,408	33,824	36,584	2,019	8,166	3,986	4,180
平成 元	30,167	107,350	51,634	55,716	20,822	70,501	33,900	36,601	2,013	8,153	3,968	4,185
2	30,453	107,465	51,627	55,838	21,099	70,713	33,973	36,740	2,009	8,077	3,928	4,149
3	30,874	107,485	51,650	55,835	21,466	71,014	34,152	36,862	2,010	7,986	3,884	4,102
4	31,251	107,598	51,765	55,833	21,819	71,376	34,403	36,973	2,010	7,881	3,821	4,060
5	31,590	107,566	51,735	55,831	22,127	71,653	34,526	37,127	2,020	7,792	3,780	4,012
6	32,092	107,712	51,848	55,864	22,584	71,971	34,703	37,268	2,030	7,725	3,765	3,960
7	32,253	107,745	51,841	55,904	22,718	72,056	34,769	37,287	2,023	7,652	3,724	3,928
8	32,565	107,841	51,928	55,913	22,988	72,246	34,911	37,335	2,004	7,570	3,670	3,900
9	32,910	107,821	51,895	55,926	23,298	72,476	34,991	37,485	2,005	7,500	3,644	3,856
10	33,170	107,824	51,898	55,926	23,548	72,753	35,126	37,627	1,992	7,374	3,570	3,804
11	33,411	107,662	51,769	55,893	23,763	72,823	35,125	37,698	1,972	7,235	3,496	3,739
12	33,726	107,814	51,850	55,964	24,019	73,083	35,251	37,832	1,974	7,164	3,450	3,714
13	33,998	107,601	51,672	55,929	24,254	73,100	35,218	37,882	1,970	7,087	3,394	3,693
14	34,187	107,266	51,398	55,868	24,403	73,016	35,054	37,962	1,971	7,028	3,365	3,663
15	34,381	106,866	51,186	55,680	24,539	72,825	34,920	37,905	1,976	6,969	3,343	3,626
16	34,586	106,559	50,977	55,582	24,721	72,844	34,871	37,973	1,968	6,843	3,286	3,557
17.12.31	34,797	105,932	50,649	55,283	24,919	72,575	34,739	37,836	1,971	6,762	3,254	3,508
18	35,008	105,390	50,377	55,013								
19	35,321	104,829	50,127	54,702								
20	35,534	104,234	49,806	54,428								
21	35,598	103,507	49,375	54,132								
22	35,686	102,607	48,922	53,685								
23	35,802	101,972	48,597	53,375								
24	35,940	101,242	48,240	53,002								
25	36,125	100,540	47,885	52,655								
26	36,325	99,726	47,454	52,272								
27	36,555	98,839	47,020	51,819								
28	36,778	97,931	46,594	51,337								

資料：花巻市市民登録課

※外国人登録制度は平成24年7月廃止。

区分	旧石鳥谷町 各年12月末現在				旧東和町 各年12月末現在			
	世帯数(戸)	人口			世帯数(戸)	人口		
		総数(人)	男(人)	女(人)		総数(人)	男(人)	女(人)
昭和 29年	…	…	…	…	…	…	…	…
30	2,997	17,063	8,304	8,759	2,911	17,110	8,374	8,736
31	3,031	17,111	8,263	8,848	2,927	17,097	8,367	8,730
32	3,077	17,157	8,289	8,868	2,956	17,095	8,359	8,736
33	3,098	17,178	8,276	8,902	2,985	16,933	8,218	8,715
34	3,151	17,087	8,222	8,865	2,986	16,762	8,087	8,675
35	3,203	16,897	8,131	8,766	3,008	16,616	7,992	8,624
36	3,251	16,600	7,937	8,663	3,042	16,410	7,899	8,511
37	3,350	16,481	7,874	8,607	3,033	15,969	7,591	8,378
38	3,404	16,479	7,851	8,628	3,045	15,127	7,151	7,976
39	3,428	16,311	7,775	8,536	3,024	14,829	7,013	7,816
40	3,519	16,366	7,801	8,565	3,027	14,454	6,833	7,621
41	3,577	16,290	7,795	8,495	3,018	14,222	6,741	7,481
42	3,617	16,338	7,818	8,520	3,029	13,926	6,579	7,347
43	3,710	16,424	7,859	8,565	3,030	13,770	6,522	7,248
44	3,731	16,354	7,821	8,533	3,022	13,522	6,371	7,151
45	3,785	16,201	7,741	8,460	3,014	13,281	6,271	7,010
46	3,858	16,213	7,736	8,477	3,005	12,972	6,148	6,824
47	3,930	16,172	7,698	8,474	3,009	12,818	6,082	6,736
48	3,937	16,087	7,666	8,421	3,023	12,738	6,046	6,692
49	3,976	16,117	7,689	8,428	3,012	12,634	6,051	6,583
50	4,019	16,175	7,743	8,432	3,025	12,567	6,028	6,539
51	4,054	16,299	7,811	8,488	3,030	12,519	6,012	6,507
52	4,059	16,208	7,757	8,451	3,030	12,533	6,036	6,497
53	4,106	16,294	7,799	8,495	3,040	12,588	6,073	6,515
54	4,146	16,429	7,861	8,568	3,030	12,581	6,082	6,499
55	4,146	16,479	7,872	8,607	3,041	12,597	6,089	6,508
56	4,179	16,613	7,943	8,670	3,034	12,592	6,095	6,497
57	4,242	16,746	7,995	8,751	3,087	12,615	6,109	6,506
58	4,257	16,710	7,973	8,737	3,083	12,576	6,067	6,509
59	4,231	16,657	7,940	8,717	3,068	12,475	6,039	6,436
60	4,244	16,725	7,962	8,763	3,071	12,362	5,983	6,379
61	4,285	16,764	8,007	8,757	3,060	12,264	5,949	6,315
62	4,301	16,704	7,962	8,742	3,067	12,169	5,905	6,264
63	4,290	16,662	7,954	8,708	3,042	12,091	5,855	6,236
平成 元	4,296	16,657	7,946	8,711	3,036	12,039	5,820	6,219
2	4,314	16,696	7,951	8,745	3,031	11,979	5,775	6,204
3	4,368	16,656	7,918	8,738	3,030	11,829	5,696	6,133
4	4,382	16,649	7,902	8,747	3,040	11,692	5,639	6,053
5	4,406	16,583	7,872	8,711	3,037	11,538	5,557	5,981
6	4,453	16,568	7,850	8,718	3,025	11,448	5,530	5,918
7	4,488	16,613	7,832	8,781	3,024	11,424	5,516	5,908
8	4,533	16,657	7,875	8,782	3,040	11,368	5,472	5,896
9	4,570	16,614	7,844	8,770	3,037	11,231	5,416	5,815
10	4,586	16,544	7,815	8,729	3,044	11,153	5,387	5,766
11	4,627	16,524	7,809	8,715	3,049	11,080	5,339	5,741
12	4,681	16,630	7,886	8,744	3,052	10,937	5,263	5,674
13	4,714	16,556	7,840	8,716	3,060	10,858	5,220	5,638
14	4,740	16,488	7,805	8,683	3,073	10,734	5,174	5,560
15	4,782	16,420	7,794	8,626	3,084	10,652	5,129	5,523
16	4,816	16,343	7,742	8,601	3,081	10,529	5,078	5,451
17. 12. 31	4,829	16,190	7,640	8,550	3,078	10,405	5,016	5,389

資料:花巻市市民登録課

8 人口動態

花巻市

（単位：人）

区分 / 年	自然動態 出生	死亡	増減	社会動態 転入	転出	増減	人口増減
19	734	1,206	△ 472	2,734	2,869	△ 135	△ 607
20	775	1,238	△ 463	2,599	2,704	△ 105	△ 568
21	715	1,226	△ 511	2,462	2,748	△ 286	△ 797
22	696	1,245	△ 549	2,327	2,661	△ 334	△ 883
23	663	1,253	△ 590	2,510	2,652	△ 142	△ 732
24	666	1,250	△ 584	2,325	2,551	△ 226	△ 810
25	679	1,295	△ 616	2,331	2,442	△ 111	△ 727
26	669	1,321	△ 652	2,238	2,544	△ 306	△ 958
27	649	1,278	△ 629	2,343	2,527	△ 184	△ 813
28	591	1,389	△ 798	2,235	2,335	△ 100	△ 898

資料：花巻市市民登録課

注）平成24年7月から外国人住民を含む。

旧花巻市

（単位：人）

区分 / 年度	自然動態 出生	死亡	増減	社会動態 転入	転出	増減	人口増減
昭和 60年度	800	530	270	2,620	2,787	△ 167	103
61	760	525	235	2,705	3,348	△ 643	△ 408
62	693	544	149	2,621	2,647	△ 26	123
63	744	489	255	2,717	2,791	△ 74	181
平成 元	674	514	160	2,505	2,610	△ 105	55
2	696	491	205	2,674	2,625	49	254
3	701	518	183	2,784	2,638	146	329
4	667	601	66	2,580	2,561	19	85
5	681	564	117	2,845	2,631	214	331
6	718	544	174	2,765	2,600	165	339
7	680	622	58	2,756	2,725	31	89
8	644	550	94	2,706	2,603	103	197
9	631	555	76	2,851	2,689	162	238
10	661	596	65	2,827	2,603	224	289
11	681	651	30	2,631	2,615	16	46
12	639	620	19	2,704	2,507	197	216
13	657	654	3	2,707	2,638	69	72
14	637	625	12	2,456	2,649	△ 193	△ 181
15	614	682	△ 68	2,433	2,516	△ 83	△ 151
16	592	651	△ 59	2,374	2,470	△ 96	△ 155
17.4～12月	453	514	△ 61	1,630	1,783	△ 153	△ 214

旧大迫町

（単位：人）

区分 / 年度	自然動態 出生	死亡	増減	社会動態 転入	転出	増減	人口増減
昭和 60年度	84	82	2	227	258	△ 31	△ 29
61	83	85	△ 2	177	230	△ 53	△ 55
62	72	69	3	200	216	△ 16	△ 13
63	80	74	6	232	210	22	28
平成 元	70	84	△ 14	173	190	△ 17	△ 31
2	75	77	△ 2	137	219	△ 82	△ 84
3	75	98	△ 23	132	197	△ 65	△ 88
4	62	92	△ 30	137	246	△ 109	△ 139
5	52	62	△ 10	162	176	△ 14	△ 24
6	61	83	△ 22	116	192	△ 76	△ 98
7	54	69	△ 15	134	165	△ 31	△ 46
8	54	79	△ 25	131	189	△ 58	△ 83
9	46	85	△ 39	143	213	△ 70	△ 109
10	30	77	△ 47	131	199	△ 68	△ 115
11	43	96	△ 53	108	177	△ 69	△ 122
12	41	95	△ 54	134	155	△ 21	△ 75
13	48	99	△ 51	148	169	△ 21	△ 72
14	34	84	△ 50	134	126	8	△ 42
15	42	90	△ 48	119	168	△ 49	△ 97
16	27	97	△ 70	122	168	△ 46	△ 116
17.4～12月	23	53	△ 30	86	87	△ 1	△ 31

旧石鳥谷町

（単位：人）

区分 / 年度	自然動態 出生	死亡	増減	社会動態 転入	転出	増減	人口増減
昭和 60年度	186	142	44	512	443	69	113
61	164	134	30	490	469	21	51
62	170	130	40	442	480	△ 38	2
63	171	147	24	488	479	9	33
平成 元	141	128	13	418	387	31	44
2	147	147	0	455	467	△ 12	△ 12
3	146	145	1	471	483	△ 12	△ 11
4	140	166	△ 26	463	473	△ 10	△ 36
5	129	167	△ 38	485	463	22	△ 16
6	143	159	△ 16	485	460	25	9
7	143	141	2	522	432	90	92
8	138	161	△ 23	518	464	54	31
9	100	173	△ 73	450	484	△ 34	△ 107
10	122	185	△ 63	458	484	△ 26	△ 89
11	132	173	△ 41	549	446	103	62
12	126	167	△ 41	518	428	90	49
13	106	183	△ 77	519	503	16	△ 61
14	122	166	△ 44	464	463	1	△ 43
15	102	195	△ 93	480	451	29	△ 64
16	107	216	△ 109	454	468	△ 14	△ 123
17.4～12月	73	153	△ 80	305	326	△ 21	△ 101

旧東和町

（単位：人）

区分 / 年度	自然動態 出生	死亡	増減	社会動態 転入	転出	増減	人口増減
昭和 60年度	123	133	△ 10	297	401	△ 104	△ 114
61	129	129	0	240	376	△ 136	△ 136
62	103	114	△ 11	228	312	△ 84	△ 95
63	112	114	△ 2	244	320	△ 76	△ 78
平成 元	101	112	△ 11	253	294	△ 41	△ 52
2	105	107	△ 2	232	288	△ 56	△ 58
3	90	150	△ 60	217	313	△ 96	△ 156
4	71	148	△ 77	273	331	△ 58	△ 135
5	73	136	△ 63	250	339	△ 89	△ 152
6	73	104	△ 31	244	303	△ 59	△ 90
7	71	107	△ 36	281	269	12	△ 24
8	75	127	△ 52	274	278	△ 4	△ 56
9	66	137	△ 71	226	295	△ 69	△ 140
10	60	114	△ 54	236	267	△ 31	△ 85
11	76	122	△ 46	266	293	△ 27	△ 73
12	69	141	△ 72	235	306	△ 71	△ 143
13	78	145	△ 67	262	274	△ 12	△ 79
14	61	131	△ 70	220	273	△ 53	△ 123
15	75	127	△ 52	241	271	△ 30	△ 82
16	67	143	△ 76	215	253	△ 38	△ 114
17.4～12月	48	127	△ 79	167	152	15	△ 64

資料：花巻市市民登録課

9 戸籍の届出件数

花巻市総数

平成28年(単位:件)

区分＼月	1	2	3	4	5	6	7	8	9	10	11	12	計
出 生	74 (25)	70 (23)	84 (20)	63 (16)	87 (26)	63 (20)	70 (20)	77 (18)	94 (32)	75 (24)	74 (26)	74 (21)	905 (271)
死 亡	174 (26)	162 (17)	138 (12)	120 (9)	107 (11)	110 (14)	123 (12)	104 (9)	107 (15)	134 (14)	150 (15)	136 (13)	1,565 (167)
婚 姻	73 (51)	88 (58)	107 (70)	65 (44)	77 (53)	81 (42)	92 (65)	93 (58)	61 (27)	75 (47)	96 (61)	86 (47)	994 (623)
離 婚	25 (10)	19 (6)	38 (18)	22 (10)	25 (9)	23 (9)	21 (8)	17 (5)	22 (10)	19 (11)	33 (17)	16 (5)	280 (118)

※ ( )はうち他市町村から送付を受けた件数。

資料:花巻市市民登録課

10 外国人住民人口

花巻市総数

平成28年9月末(単位:世帯、人)

区分	世帯数	総数	男	女
総 数	122	310	87	223
韓国・朝鮮	内訳資料なし	45	15	30
中国		140	32	108
アメリカ		14	10	4
フィリピン		38	5	33
ベトナム		37	5	32
パキスタン		5	5	−
ネパール		4	3	1
その他		27	12	15

平成27年9月末(単位:世帯、人)

区分	世帯数	総数	男	女
総 数	115	296	91	205
韓国・朝鮮	内訳資料なし	49	18	31
中国		137	39	98
アメリカ		11	7	4
フィリピン		36	3	33
ベトナム		23	1	22
パキスタン		4	4	−
ネパール		7	6	1
その他		29	13	16

平成26年9月末(単位:世帯、人)

区分	世帯数	総数	男	女
総 数	119	289	91	198
韓国・朝鮮	内訳資料なし	60	21	39
中国		139	36	103
アメリカ		10	8	2
フィリピン		34	3	31
ベトナム		13	1	12
パキスタン		6	6	−
ネパール		4	4	−
その他		23	12	11

平成25年9月末(単位:世帯、人)

区 分	世帯数	総数	男	女
総 数	126	303	109	194
韓国・朝鮮	内訳資料なし	67	25	42
中国		148	45	103
アメリカ		13	9	4
フィリピン		34	3	31
ベトナム		10	1	9
パキスタン		5	5	−
その他		26	21	5

平成24年9月末(単位:世帯、人)

区 分	世帯数	総数	男	女
総 数	137	314	103	211
韓国・朝鮮	内訳資料なし	68	22	46
中国		158	44	114
アメリカ		10	9	1
フィリピン		35	3	32
ベトナム		7	1	6
ブラジル		7	4	3
その他		29	20	9

資料:花巻市市民登録課

11 コミュニティ地区別人口・世帯数(外国人住民を除く)

平成29年3月末現在

行政区	世帯数	人口〔人〕 総数	男	女
花巻市計	**36,749**	**97,098**	**46,219**	**50,879**
松園町一区	188	475	219	256
松園町二区	534	1,078	479	599
松園町三区	256	667	337	330
松園町四区	802	1,960	946	1,014
松園町五区	285	664	288	376
新田(しんでん)	136	370	180	190
松園コミュニティ地区計	2,201	5,214	2,449	2,765
浅沢	629	1,695	827	868
星が丘一丁目	503	1,209	579	630
四日町一丁目一区	81	193	89	104
四日町一丁目二区	386	900	443	457
四日町二丁目	200	459	219	240
四日町三丁目	499	1,230	604	626
一日市	59	143	66	77
愛宕町	208	398	198	200
桜台	614	1,429	686	743
坂本町	97	219	94	125
小舟渡	767	1,887	875	1,012
花北コミュニティ地区計	4,043	9,762	4,680	5,082
大通り一丁目	123	255	112	143
大通り二丁目	57	114	54	60
末広町	76	147	72	75
桜木町	140	296	141	155
南川原町	108	225	108	117
鍛治町	77	161	75	86
双葉町	58	119	51	68
上町	37	95	48	47
豊沢町	155	380	172	208
東町	183	429	195	234
大町	46	124	56	68
仲町	84	174	67	107
御田屋町	104	245	113	132
里川口町	168	400	188	212
城内	62	152	69	83
花城町一区	93	150	64	86
花城町二区	37	68	31	37
吹張町	76	161	65	96
中央コミュニティ地区計	1,684	3,695	1,681	2,014
北万丁目	744	1,984	921	1,063
若葉町	670	1,476	706	770
西大通り	617	1,388	654	734
材木町	126	292	125	167
南万丁目	647	1,616	747	869
石神町	462	1,104	505	599
藤沢町	253	558	257	301
花西コミュニティ地区計	3,519	8,418	3,915	4,503
諏訪	993	2,417	1,147	1,270
桜町一丁目	464	1,187	580	607
桜町二丁目	111	228	115	113
桜町三丁目	122	263	114	149
桜町四丁目	270	705	349	356
南城	334	781	388	393
十二丁目	152	485	221	264
成田	108	323	160	163
山の神	392	855	393	462
大谷地	561	1,338	656	682
花南コミュニティ地区計	3,507	8,582	4,123	4,459
鉛	98	177	90	87
下シ沢	38	116	54	62
大沢	105	235	112	123
志戸平	351	526	209	317
根岸	163	435	201	234
神明	97	300	136	164
橋本	101	274	125	149
西晴山	36	135	63	72

行政区	世帯数	人口〔人〕 総数	男	女
上根子上区	87	260	123	137
一本杉	185	506	234	272
才の神	66	207	107	100
新田(あらた)	153	444	213	231
熊野	217	585	282	303
古館	210	566	266	300
中根子	245	710	339	371
南中根子	61	159	73	86
上円膝	59	192	93	99
八幡	30	89	43	46
二ツ堰	70	165	84	81
中村	88	264	121	143
下円膝	64	207	101	106
鍋倉一区	102	320	160	160
鍋倉二区	88	275	131	144
湯口コミュニティ地区計	2,714	7,147	3,360	3,787
糠塚	115	329	159	170
北湯口の一	100	342	164	178
北湯口の二	115	339	154	185
大畑	155	433	200	233
二枚橋駅前	474	1,150	558	592
二枚橋	299	783	389	394
下湯本	123	381	184	197
上湯本台一	259	686	327	359
上湯本台二	82	274	129	145
金矢	100	312	153	159
狼沢	86	266	128	138
椚の目	125	387	176	211
小瀬川	116	301	150	151
花巻温泉	325	753	365	388
台温泉	42	81	38	43
宇津野	130	193	72	121
湯本コミュニティ地区計	2,646	7,010	3,346	3,664
矢沢	406	1,209	560	649
幸田	196	478	231	247
高松第一	51	183	91	92
高松第二	215	549	263	286
高松第三	73	180	97	83
高木第一	237	698	344	354
高木第二	575	1,595	763	832
高木第三	446	1,108	535	573
高木小路	328	887	426	461
東十二丁目	341	1,054	510	544
矢沢コミュニティ地区計	2,868	7,941	3,820	4,121
西宮野目第一	157	437	208	229
西宮野目第二	302	875	444	431
西宮野目第三	258	718	345	373
西宮野目第四	223	619	305	314
東宮野目	90	250	120	130
本館	341	769	356	413
葛第一	82	307	144	163
葛第二	59	203	94	109
田力	122	430	203	227
上似内	104	365	173	192
下似内	117	395	185	210
宮野目コミュニティ地区計	1,855	5,368	2,577	2,791
山関	48	133	67	66
上太田	59	168	85	83
柴林	49	173	89	84
折沼	42	139	65	74
姥宿	71	246	118	128
泉畑	48	163	80	83
清水町	65	232	111	121
中央	97	367	172	195
坂杉	82	306	156	150
下坂井	80	248	122	126
大森	88	283	138	145
太田コミュニティ地区計	729	2,458	1,203	1,255

11 コミュニティ地区別人口・世帯数(外国人住民を除く)(つづき)

平成29年3月末現在

行政区	世帯数	人口〔人〕 総数	男	女
轟木	262	812	396	416
北笹間	217	705	345	360
中笹間	127	423	196	227
南笹間	112	364	187	177
栃内	152	487	230	257
横志田	86	277	142	135
尻平川	25	77	40	37
笹間コミュニティ地区計	981	3,145	1,536	1,609
大迫上町	101	275	140	135
大迫旭町	127	317	147	170
大迫仲町	64	171	89	82
大迫川原町第1	129	313	155	158
大迫川原町第2	121	324	159	165
大迫下町	169	319	144	175
大迫葡萄沢	98	237	102	135
大迫上の台	85	214	104	110
大迫コミュニティ地区計	894	2,170	1,040	1,130
内川目第1	76	230	117	113
内川目第2	64	193	95	98
内川目中央	111	302	152	150
内川目折壁	46	114	56	58
内川目大又	46	161	70	91
内川目小又	89	288	148	140
内川目コミュニティ地区計	432	1,288	638	650
外川目第1	75	237	119	118
外川目第2	57	181	98	83
外川目第3	46	135	67	68
外川目第4	52	175	86	89
外川目コミュニティ地区計	230	728	370	358
亀ケ森第1	113	355	179	176
亀ケ森第2	78	234	115	119
亀ケ森第3	78	256	118	138
亀ケ森第4	70	234	110	124
亀ヶ森コミュニティ地区計	339	1,079	522	557
石鳥谷第1	146	386	178	208
石鳥谷第2	97	251	123	128
石鳥谷第3	56	156	64	92
石鳥谷第4	97	244	110	134
石鳥谷第5	135	365	184	181
石鳥谷第6	340	704	308	396
石鳥谷第15	87	285	133	152
石鳥谷第16	241	637	287	350
石鳥谷第17	234	637	285	352
石鳥谷第18	399	1,109	518	591
石鳥谷第19	253	445	238	207
好地コミュニティ地区計	2,085	5,219	2,428	2,791
石鳥谷第7	72	212	90	122
石鳥谷第8	77	269	135	134
石鳥谷第9	59	198	96	102
大瀬川コミュニティ地区計	208	679	321	358
石鳥谷第10	46	137	70	67
石鳥谷第11	91	264	125	139
石鳥谷第12	62	189	89	100
石鳥谷第13	45	156	65	91
石鳥谷第14	167	395	191	204
八日市コミュニティ地区計	411	1,141	540	601

行政区	世帯数	人口〔人〕 総数	男	女
八幡第1	137	450	206	244
八幡第2	228	722	328	394
八幡第3	186	493	240	253
八幡第4	74	223	101	122
八幡第5	79	247	124	123
八幡第6	64	218	98	120
八幡第7	213	532	258	274
八幡コミュニティ地区計	981	2,885	1,355	1,530
八重畑第1	64	211	105	106
八重畑第2	52	188	91	97
八重畑第3	72	269	136	133
八重畑第4	43	138	63	75
八重畑第5	74	242	122	120
八重畑第6	33	115	56	59
八重畑第7	64	228	117	111
八重畑第8	76	261	122	139
八重畑第9	66	213	97	116
八重畑第10	59	215	104	111
八重畑第11	32	102	51	51
八重畑第12	7	16	7	9
八重畑コミュニティ地区計	642	2,198	1,071	1,127
新堀第1	61	211	110	101
新堀第2	49	158	76	82
新堀第3	96	269	125	144
新堀第4	66	201	91	110
新堀第5	81	251	115	136
新堀第6	252	675	310	365
新堀第7	82	257	114	143
新堀第8	64	210	103	107
新堀コミュニティ地区計	751	2,232	1,044	1,188
小山田第1	60	188	104	84
小山田第2	146	445	221	224
小山田第3	159	503	244	259
小山田第4	110	390	195	195
小山田コミュニティ地区計	475	1,526	764	762
土沢第1	124	403	201	202
土沢第2	139	348	158	190
土沢第3	147	382	180	202
土沢第4	165	392	182	210
土沢第5	140	418	191	227
土沢第9	237	647	301	346
土沢コミュニティ地区計	952	2,590	1,213	1,377
土沢第7	142	457	211	246
土沢第8	73	228	109	119
中内第1	82	238	118	120
中内第2	78	255	121	134
成島コミュニティ地区計	375	1,178	559	619
中内第3	75	212	105	107
中内第4	152	482	247	235
中内第5	61	197	92	105
浮田コミュニティ地区計	288	891	444	447
土沢第6	293	606	267	339
谷内第1	142	437	205	232
谷内第2	148	463	226	237
谷内第3	72	195	95	100
谷内第4	105	364	190	174
谷内コミュニティ地区計	760	2,065	983	1,082
田瀬第1	78	224	107	117
田瀬第2	28	79	40	39
田瀬第3	73	186	90	96
田瀬コミュニティ地区計	179	489	237	252

資料:花巻市市民登録課

12 コミュニティ地区別年齢別人口・構成率(外国人住民を除く)

平成29年3月末現在(単位:人、%)

コミュニティ地区		松園	花北	中央	花西	花南	湯口	湯本
人口		5,214	9,762	3,695	8,418	8,582	7,147	7,010
	男	2,449	4,680	1,681	3,915	4,123	3,360	3,346
	女	2,765	5,082	2,014	4,503	4,459	3,787	3,664
	15歳未満	662	1,413	328	1,189	1,136	841	669
	15～64歳	3,184	6,047	1,921	4,885	5,124	3,749	3,844
	65歳以上	1,368	2,302	1,446	2,344	2,322	2,557	2,497
構成比	15歳未満	12.7	14.5	8.9	14.1	13.2	11.8	9.5
	15～64歳	61.1	61.9	52.0	58.0	59.7	52.5	54.8
	65歳以上	26.2	23.6	39.1	27.8	27.1	35.8	35.6

コミュニティ地区		矢沢	宮野目	太田	笹間	大迫	内川目	外川目
人口		7,941	5,368	2,458	3,145	2,170	1,288	728
	男	3,820	2,577	1,203	1,536	1,040	638	370
	女	4,121	2,791	1,255	1,609	1,130	650	358
	15歳未満	950	736	270	347	159	86	36
	15～64歳	4,243	3,015	1,337	1,653	1,066	672	386
	65歳以上	2,748	1,617	851	1,145	945	530	306
構成比	15歳未満	12.0	13.7	11.0	11.0	7.3	6.7	4.9
	15～64歳	53.4	56.2	54.4	52.6	49.1	52.2	53.0
	65歳以上	34.6	30.1	34.6	36.4	43.5	41.1	42.0

コミュニティ地区		亀ケ森	好地	大瀬川	八日市	八幡	八重畑	新堀
人口		1,079	5,219	679	1,141	2,885	2,198	2,232
	男	522	2,428	321	540	1,355	1,071	1,044
	女	557	2,791	358	601	1,530	1,127	1,188
	15歳未満	77	590	54	91	328	205	232
	15～64歳	582	2,958	359	626	1,602	1,162	1,186
	65歳以上	420	1,671	266	424	955	831	814
構成比	15歳未満	7.1	11.3	8.0	8.0	11.4	9.3	10.4
	15～64歳	53.9	56.7	52.9	54.9	55.5	52.9	53.1
	65歳以上	38.9	32.0	39.2	37.2	33.1	37.8	36.5

コミュニティ地区		小山田	土沢	成島	浮田	谷内	田瀬	合計
人口		1,526	2,590	1,178	891	2,065	489	97,098
	男	764	1,213	559	444	983	237	46,219
	女	762	1,377	619	447	1,082	252	50,879
	15歳未満	162	303	141	69	200	44	11,318
	15～64歳	794	1,351	588	475	946	224	53,979
	65歳以上	570	936	449	347	919	221	31,801
構成比	15歳未満	10.6	11.7	12.0	7.7	9.7	9.0	11.7
	15～64歳	52.0	52.2	49.9	53.3	45.8	45.8	55.6
	65歳以上	37.4	36.1	38.1	38.9	44.5	45.2	32.8

注)15歳未満…年少人口　15～64歳…生産年齢人口　65歳以上…老年人口　　資料:花巻市市民登録課、総務課

3. 国 勢 調 査

13 国勢調査人口の推移

各年10月1日現在(単位:K㎡、人、世帯)

区　分	1 市 3 町 の 計				
	面 積	人　口			世帯数
		総 数	男	女	
平成 17年	908.32	105,028	50,020	55,008	33,451
22	908.32	101,438	48,076	53,362	33,774
27	908.39	97,702	46,260	51,442	33,799

注)平成17年の数値は、旧花巻市、旧大迫町、旧石鳥谷町、旧東和町の合計。

各年10月1日現在(単位:K㎡、人、世帯)

区　分	花　巻　市					大　迫　町				
	面 積	人　口			世帯数	面 積	人　口			世帯数
		総 数	男	女			総 数	男	女	
昭和 40年	384.73	62,710	29,618	33,092	14,420	246.83	10,145	4,850	5,295	1,978
45	384.73	63,753	30,136	33,617	15,779	246.83	9,250	4,465	4,785	2,001
50	384.73	65,826	31,272	34,554	17,186	246.83	8,555	4,132	4,423	1,997
55	384.73	68,873	32,937	35,936	18,954	246.27	8,289	4,054	4,235	2,016
60	384.73	69,886	33,399	36,487	19,572	246.27	8,053	3,918	4,135	1,989
平成 2	385.40	70,514	33,786	36,728	20,764	246.61	7,873	3,804	4,069	1,981
7	385.40	71,950	34,723	37,227	22,488	246.61	7,464	3,647	3,817	2,053
12	385.40	72,995	35,238	37,757	23,841	246.84	6,949	3,320	3,629	1,928
17	385.40	72,407	34,627	37,780	24,238	246.84	6,585	3,135	3,450	1,905

注)世帯の種類「不詳」を含む。　　資料:総務省統計局「国勢調査報告」

14 人口集中地区、面積等

(単位:K㎡、人)

区　分	花巻市人口	人口集中地区人口(DIDs) (a)	花巻市総面積	人口集中地区面積 (b)	人口集中地区人口密度 (1k㎡当たり) (a)/(b)	全体に占める人口集中地区の割合(%)	
						人　口	面 積
平成 22年	101,438	13,109	908.32	3.89	3369.9	12.9	0.4
27年	97,702	13,659	908.39	3.88	3520.4	14.0	0.4

(単位:K㎡、人)

区　分	旧花巻市人口	人口集中地区人口(DIDs) (a)	旧花巻市総面積	人口集中地区面積 (b)	人口集中地区人口密度 (1k㎡当たり) (a)/(b)	全体に占める人口集中地区の割合(%)	
						人　口	面 積
昭和 35年	62,385	14,960	384.73	2.0	7480.0	24.0	0.5
40	62,710	15,161	384.73	1.7	8918.2	24.2	0.4
45	63,753	15,684	384.73	2.1	7468.6	24.6	0.5
50	65,826	14,936	384.73	2.5	5974.4	22.7	0.6
55	68,873	13,777	384.73	2.7	5102.6	20.0	0.7
60	69,886	12,892	384.73	2.8	4604.3	18.4	0.7
平成 2	70,514	13,934	385.40	3.7	3765.9	19.8	1.0
7	71,950	13,527	385.40	3.6	3757.5	18.8	0.9
12	72,995	13,395	385.40	3.77	3553.1	18.4	1.0
17	72,407	12,970	385.40	3.89	3334.2	17.9	1.0

資料:総務省統計局「国勢調査報告」

注)人口集中地区とは、原則として1k㎡当たり4,000人以上の人口密度の高い調査区が
市町村内で隣接し、人口5,000人以上の地域を構成する調査区の集まりである。

13 国勢調査人口の推移（つづき）

各年10月1日現在（単位：K㎡、人、世帯）

石鳥谷町					東和町				
面積	人口			世帯数	面積	人口			世帯数
	総数	男	女			総数	男	女	
118.22	16,046	7,623	8,423	3,397	157.93	14,383	6,811	7,572	3,078
118.22	15,920	7,562	8,358	3,592	157.93	12,935	6,059	6,876	3,047
118.21	16,009	7,632	8,377	3,786	157.93	12,299	5,868	6,431	3,028
118.21	16,273	7,750	8,523	3,953	157.93	12,243	5,884	6,359	3,036
118.21	16,764	7,920	8,844	4,041	157.93	12,044	5,781	6,263	3,006
118.57	16,655	7,861	8,794	4,072	157.51	11,685	5,586	6,099	2,967
118.57	16,575	7,754	8,821	4,228	157.51	11,123	5,341	5,782	2,953
118.57	16,521	7,729	8,792	4,354	157.51	10,710	5,109	5,601	2,977
118.57	15,982	7,455	8,527	4,385	157.51	10,054	4,803	5,251	2,923

資料：総務省統計局「国勢調査報告」

15 年齢、男女別人口、年齢別割合（総数及び日本人）

各年10月1日現在（単位：人）

年齢別（歳）	平成27年			平成22年			平成17年			平成12年		
	計	男	女	計	男	女	計	男	女	計	男	女
計	97,702	46,260	51,442	101,438	48,076	53,362	105,028	50,020	55,008	107,175	51,396	55,779
0 ～ 4	3,313	1,682	1,631	3,673	1,904	1,769	4,196	2,132	2,064	4,533	2,324	2,209
5 ～ 9	3,825	1,963	1,862	4,390	2,269	2,121	4,664	2,391	2,273	5,079	2,655	2,424
10 ～ 14	4,484	2,320	2,164	4,756	2,411	2,345	5,176	2,699	2,477	5,762	2,987	2,775
15 ～ 19	4,586	2,386	2,200	4,895	2,562	2,333	5,494	2,873	2,621	6,459	3,299	3,160
20 ～ 24	3,609	1,853	1,756	4,182	2,138	2,044	5,081	2,564	2,517	5,932	3,271	2,661
25 ～ 29	4,016	2,093	1,923	4,778	2,390	2,388	5,676	2,924	2,752	6,121	3,147	2,974
30 ～ 34	4,784	2,408	2,376	5,667	2,926	2,741	6,227	3,242	2,985	5,817	2,916	2,901
35 ～ 39	5,765	2,911	2,854	6,241	3,200	3,041	5,801	2,888	2,913	5,881	2,980	2,901
40 ～ 44	6,230	3,185	3,045	5,828	2,875	2,953	5,917	2,977	2,940	6,577	3,297	3,280
45 ～ 49	5,808	2,853	2,955	5,876	2,949	2,927	6,588	3,285	3,303	7,769	3,891	3,878
50 ～ 54	5,843	2,916	2,927	6,461	3,195	3,266	7,704	3,857	3,847	8,290	4,041	4,249
55 ～ 59	6,472	3,198	3,274	7,583	3,778	3,805	8,234	3,986	4,248	7,241	3,408	3,833
60 ～ 64	7,505	3,715	3,790	8,120	3,889	4,231	7,080	3,300	3,780	7,398	3,339	4,059
65 ～ 69	7,894	3,731	4,163	6,843	3,148	3,695	7,087	3,144	3,943	7,609	3,436	4,173
70 ～ 74	6,523	2,917	3,606	6,667	2,864	3,803	7,088	3,096	3,992	6,768	2,946	3,822
75 ～ 79	6,051	2,474	3,577	6,355	2,582	3,773	5,976	2,420	3,556	4,739	1,821	2,918
80 ～ 84	5,341	2,029	3,312	4,944	1,807	3,137	3,827	1,326	2,501	2,916	985	1,931
85 ～ 89	3,501	1,095	2,406	2,655	785	1,870	2,042	577	1,465	1,668	504	1,164
90 ～ 94	1,487	326	1,161	1,091	258	833	853	215	638	521	126	395
95 ～ 99	399	76	323	275	56	219	196	46	150	85	20	65
100歳以上	63	10	53	39	6	33	11	2	9	9	2	7
不　詳	203	119	84	119	84	35	110	76	34	1	1	－
（再　掲）												
15歳未満	11,622	5,965	5,657	12,819	6,584	6,235	14,036	7,222	6,814	15,374	7,966	7,408
15～64歳	54,618	27,518	27,100	59,631	29,902	29,729	63,802	31,896	31,906	67,485	33,589	33,896
65歳以上	31,259	12,658	18,601	28,869	11,506	17,363	27,080	10,826	16,254	24,315	9,840	14,475
(内 75歳以上)	16,842	6,010	10,832	15,359	5,494	9,865	12,905	4,586	8,319	9,938	3,458	6,480
(内 85歳以上)	5,450	1,507	3,943	4,060	1,105	2,955	3,102	840	2,262	2,283	652	1,631
年齢別割合(%)												
15歳未満	11.9	12.9	11.0	12.6	13.7	11.7	13.4	14.4	12.4	14.3	15.5	13.3
15～64歳	55.9	59.5	52.7	58.8	62.2	55.7	60.7	63.8	58.0	63.0	65.4	60.8
65歳以上	32.0	27.4	36.2	28.5	23.9	32.5	25.8	21.6	29.5	22.7	19.1	26.0
(内 75歳以上)	17.2	13.0	21.1	15.1	11.4	18.5	12.3	9.2	15.1	9.3	6.7	11.6
(内 85歳以上)	5.6	3.3	7.7	4.0	2.3	5.5	3.0	1.7	4.1	2.1	1.3	2.9

注）（再掲）には不詳を除く。　　資料：総務省統計局「国勢調査報告」

注）平成12年、17年の数値は、旧花巻市、旧大迫町、旧石鳥谷町、旧東和町の合計。

各年10月1日現在（単位：人）

区　分		総　数	15 歳 未 満		15 ～ 64 歳		65 歳 以 上	
			人　数	構成比(%)	人　数	構成比(%)	人　数	構成比(%)
平成22年	計	101,438	12,819	12.6	59,631	58.8	28,869	28.5
	男	48,076	6,584	13.7	29,902	62.2	11,506	23.9
	女	53,362	6,235	11.7	29,729	55.7	17,363	32.5
平成27年	計	97,702	11,622	11.9	54,618	55.9	31,259	32.0
	男	46,260	5,965	12.9	27,518	59.5	12,658	27.4
	女	51,442	5,657	11.0	27,100	52.7	18,601	36.2
増　減	計	△ 3,736	△ 1,197	△ 0.7	△ 5,013	△ 2.9	2,390	3.5
	男	△ 1,816	△ 619	△ 0.8	△ 2,384	△ 2.7	1,152	3.5
	女	△ 1,920	△ 578	△ 0.7	△ 2,629	△ 3.0	1,238	3.7

注）総数には不詳を含むが、内訳に記載していないため、総数と内訳の計は一致しない。

16 産業(大分類)別、男女別15歳以上就業者数

10月1日現在(単位:人)

産業別	平成27年 総数	男	女	構成比(%)
総数	49,218	26,661	22,557	100
第1次産業				
農業	5,857	3,243	2,614	11.9
林業	145	128	17	0.3
漁業	5	5	−	0.0
第2次産業				
鉱業,採石業,砂利採取業	26	20	6	0.1
建設業	3,714	3,196	518	7.5
製造業	9,183	5,924	3,259	18.7
第3次産業				
電気・ガス・熱供給・水道業	180	162	18	0.4
情報通信業	318	217	101	0.6
運輸業,郵便業	2,660	2,134	526	5.4
卸売業,小売業	7,523	3,592	3,931	15.3
金融業,保険業	724	309	415	1.5
不動産業,物品賃貸業	429	260	169	0.9
学術研究,専門・技術サービス業	833	550	283	1.7
宿泊業,飲食サービス業	2,889	1,025	1,864	5.9
生活関連サービス業,娯楽	1,592	515	1,077	3.2
教育,学習支援業	1,950	914	1,036	4.0
医療,福祉	5,832	1,235	4,597	11.8
複合サービス事業	801	427	374	1.6
サービス業(他に分類されないもの)	2,309	1,388	921	4.7
公務(他に分類されないもの)	1,601	1,055	546	3.3
分類不能の産業	647	362	285	1.3
(再掲)				
第1次産業	6,007	3,376	2,631	12.4
第2次産業	12,923	9,140	3,783	26.6
第3次産業	29,641	13,783	15,858	61.0

資料:総務省統計局「国勢調査報告」

各年10月1日現在(単位:人)

区分		15歳以上人口	第1次産業 人数	構成比(%)	第2次産業 人数	構成比(%)	第3次産業 人数	構成比(%)	分類不能の産業 人数	構成比(%)
平成22年	計	88,500	6,541	13.1	12,932	26.0	29,275	58.6	1,167	2.3
	男	41,408	3,640		9,083		13,805		613	
	女	47,092	2,901		3,849		15,470		554	
27	計	85,877	6,007	12.2	12,923	26.3	29,641	60.2	647	1.3
	男	40,176	3,376		9,140		13,783		362	
	女	45,701	2,631		3,783		15,858		285	
増減	計	△ 2,623	△ 534	△ 0.9	△ 9	0.3	366	1.6	△ 520	△ 1.0
	男	△ 1,232	△ 264		57		△ 22		△ 251	
	女	△ 1,391	△ 270		△ 66		388		△ 269	

16 産業(大分類)別、男女別15歳以上就業者数(つづき)

10月1日現在(単位:人)

産業別	平成22年 総数	男	女	構成比(%)
総数	49,915	27,141	22,774	100
第1次産業				
農業	6,379	3,500	2,879	12.8
林業	155	134	21	0.3
漁業	7	6	1	0.0
第2次産業				
鉱業	31	22	9	0.1
建設業	3,621	3,093	528	7.3
製造業	9,280	5,968	3,312	18.6
第3次産業				
電気・ガス・熱供給・水道業	182	152	30	0.4
情報通信業	338	218	120	0.7
運輸業,郵便業	2,569	2,120	449	5.1
卸売業,小売業	7,690	3,710	3,980	15.4
金融業,保険業	766	342	424	1.5
不動産業,物品賃貸業	380	227	153	0.8
学術研究,専門・技術サービス業	801	533	268	1.6
宿泊業,飲食サービス業	3,170	1,113	2,057	6.4
生活関連サービス業,娯楽	1,757	566	1,191	3.5
教育,学習支援業	1,895	862	1,033	3.8
医療,福祉	5,218	1,100	4,118	10.5
複合サービス事業	700	366	334	1.4
サービス業(他に分類されないもの)	2,246	1,363	883	4.5
公務(他に分類されるものを除く)	1,563	1,133	430	3.1
分類不能の産業	1,167	613	554	2.3
(再掲)				
第1次産業	6,541	3,640	2,901	13.1
第2次産業	12,932	9,083	3,849	26.0
第3次産業	29,275	13,805	15,470	58.6

資料:総務省統計局「国勢調査報告」

17 労働力状態及び男女別15歳以上人口

各年10月1日現在(単位:人)

区分	平成12年			平成17年		
	計	男	女	計	男	女
15歳以上人口						
総数	91,800	43,429	48,371	90,882	42,722	48,160
労働力人口						
総数	59,869	33,043	26,826	57,010	31,631	25,379
就業者	57,722	31,678	26,044	53,772	29,531	24,241
完全失業者	2,147	1,365	782	3,238	2,100	1,138
非労働力人口						
総数	31,864	10,337	21,527	33,293	10,704	22,589

注)平成12年、17年の数値は、旧花巻市、旧大迫町、旧石鳥谷町、旧東和町の合計。　資料:総務省統計局「国勢調査報告」

区分	平成22年			平成27年		
	計	男	女	計	男	女
15歳以上人口						
総数	88,500	41,408	47,092	85,877	40,176	45,701
労働力人口						
総数	52,998	29,225	23,773	51,180	27,944	23,236
就業者	49,915	27,141	22,774	49,218	26,661	22,557
完全失業者	3,083	2,084	999	1,962	1,283	679
非労働力人口						
総数	33,754	11,276	22,478	33,610	11,641	21,969

資料:総務省統計局「国勢調査報告」

各年10月1日現在(単位:人)

区分		総数	15歳以上人口	労働力人口			非労働力人口
				総数	就業者	完全失業者	総数
平成22年	計	101,438	88,500	52,998	49,915	3,083	33,754
	男	48,076	41,408	29,225	27,141	2,084	11,276
	女	53,362	47,092	23,773	22,774	999	22,478
27	計	97,702	85,877	51,180	49,218	1,962	33,610
	男	46,260	40,176	27,944	26,661	1,283	11,641
	女	51,442	45,701	23,236	22,557	679	21,969
増減	計	△ 3,736	△ 2,623	△ 1,818	△ 697	△ 1,121	△ 144
	男	△ 1,816	△ 1,232	△ 1,281	△ 480	△ 801	365
	女	△ 1,920	△ 1,391	△ 537	△ 217	△ 320	△ 509

4. 事 業 所

18 産業（大分類）別事業所数、従業上の地位及び男女別従業者数（民営）

区分	事業所数	従業者数 総数	男	女	うち個人業主	男	女
平成26年（7月1日現在）							
A～R 全産業（公務除く）	4,308	38,744	20,196	18,533	1,806	1,044	762
A～B 農林漁業	65	702	488	214	－	－	－
C～R 非農林漁業（公務除く）	4,243	38,042	19,708	18,319	1,806	1,044	762
C 鉱業，採石業，砂利採取業	2	15	11	4	－	－	－
D 建設業	355	3,092	2,562	530	112	109	3
E 製造業	380	7,983	5,024	2,959	113	91	22
F 電気・ガス・熱供給・水道業	2	45	40	5	－	－	－
G 情報通信業	21	84	59	25	4	4	－
H 運輸業，郵便業	132	2,336	1,834	502	6	6	－
I 卸売業，小売業	1,076	8,076	3,963	4,113	402	278	124
J 金融業，保険業	56	636	300	336	8	7	1
K 不動産業，物品賃貸業	183	560	306	254	93	60	33
L 学術研究，専門・技術サービス業	140	458	300	158	74	68	6
M 宿泊業，飲食サービス業	594	4,204	1,528	2,661	370	174	196
N 生活関連サービス業，娯楽業	515	1,573	578	995	381	79	302
O 教育，学習支援業	113	615	304	311	69	16	53
P 医療，福祉	347	5,488	1,334	4,154	113	100	13
Q 複合サービス事業	46	670	387	283	9	3	6
R サービス業（他に分類されないもの）	281	2,207	1,178	1,029	52	49	3
平成24年（2月1日現在）							
A～R 全産業（公務除く）	4,325	37,646	19,712	17,902	1,995	1,182	813
A～B 農林漁業	65	725	517	208	－	－	－
C～R 非農林漁業（公務除く）	4,260	36,921	19,195	17,694	1,995	1,182	813
C 鉱業，採石業，砂利採取業	4	28	20	8	－	－	－
D 建設業	371	3,255	2,721	534	133	132	1
E 製造業	384	8,369	5,158	3,211	108	95	13
F 電気・ガス・熱供給・水道業	2	47	42	5	－	－	－
G 情報通信業	21	115	76	39	4	4	－
H 運輸業，郵便業	126	2,299	1,847	452	10	10	－
I 卸売業，小売業	1,115	7,738	3,812	3,918	478	323	155
J 金融業，保険業	57	686	323	363	7	6	1
K 不動産業，物品賃貸業	193	525	294	231	109	76	33
L 学術研究，専門・技術サービス業	139	462	305	157	78	71	7
M 宿泊業，飲食サービス業	590	3,618	1,203	2,391	404	194	210
N 生活関連サービス業，娯楽業	529	1,687	633	1,054	408	86	322
O 教育，学習支援業	105	590	297	293	66	13	53
P 医療，福祉	299	4,995	1,137	3,858	125	114	11
Q 複合サービス事業	48	639	314	325	10	5	5
R サービス業（他に分類されないもの）	277	1,868	1,013	855	55	53	2

（単位：事業所、人）

従業者数（つづき）											
			うち雇用者								
うち無給の家族従業者	男	女	総数	男	女	うち常用雇用者	男	女	うち正社員・正職員	男	女
453	108	345	33,771	17,011	16,746	32,132	16,280	15,838	20,723	12,751	7,966
－	－	－	540	347	193	347	239	108	214	155	59
453	108	345	33,231	16,664	16,553	31,785	16,041	15,730	20,509	12,596	7,907
－	－	－	12	9	3	12	9	3	12	9	3
33	8	25	2,510	2,122	388	2,363	2,003	360	2,124	1,833	291
44	16	28	7,403	4,603	2,800	7,268	4,546	2,722	5,521	3,952	1,569
－	－	－	35	31	4	35	31	4	32	28	4
1	－	1	70	47	23	65	45	20	51	40	11
－	－	－	2,203	1,725	478	2,126	1,676	450	1,462	1,337	125
165	38	127	6,922	3,241	3,681	6,567	3,084	3,483	3,206	2,062	1,144
1	－	1	563	235	328	561	233	328	495	220	275
15	3	12	341	161	180	314	152	162	184	122	62
9	1	8	311	182	129	302	176	126	262	164	98
97	22	75	3,593	1,234	2,345	3,308	1,135	2,159	1,388	681	701
54	9	45	1,063	443	620	999	411	588	510	253	257
6	2	4	527	277	250	495	264	231	341	193	148
13	2	11	5,211	1,133	4,078	4,994	1,090	3,904	3,534	820	2,714
1	－	1	651	376	275	649	376	273	422	294	128
14	7	7	1,816	845	971	1,727	810	917	965	588	377

資料：総務省統計局「経済センサス－基礎調査」

571	109	462	32,328	16,416	15,880	30,246	15,488	14,726	20,190	12,587	7,603
－	－	－	555	367	188	385	260	125	234	195	39
571	109	473	31,773	16,049	15,692	29,861	15,228	14,601	19,956	12,392	7,564
－	－	－	22	15	7	21	14	7	13	9	4
48	10	38	2,575	2,203	372	2,325	1,993	332	2,048	1,776	272
47	8	39	7,815	4,758	3,057	7,609	4,643	2,966	5,937	4,156	1,781
－	－	－	37	33	4	37	33	4	34	30	4
1	－	1	94	57	37	85	53	32	74	50	24
1	－	1	2,182	1,755	427	2,115	1,701	414	1,554	1,376	178
207	37	170	6,444	3,040	3,396	6,032	2,867	3,157	3,080	2,019	1,061
1	－	1	638	281	357	636	279	357	543	257	286
19	1	18	278	141	137	246	125	121	147	105	42
15	6	9	292	176	116	278	169	109	247	156	91
131	27	104	2,955	901	2,030	2,617	815	1,778	1,115	531	584
66	12	54	1,120	475	645	1,023	440	583	581	299	282
7	2	5	495	271	224	452	245	207	320	188	132
15	3	12	4,708	931	3,777	4,374	890	3,484	3,252	730	2,522
4	1	3	607	291	316	604	290	314	390	263	127
9	2	7	1,511	721	790	1,407	671	736	621	447	174

資料：総務省統計局「経済センサス－活動調査」

19 産業（大分類）別事業所数・従業者数(民営）

区分	A～R 全産業（公務除く）		A～B 農林漁業		A 農業，林業		B 漁業	
	事業所数	従業者数	事業所数	従業者数	事業所数	従業者数	事業所数	従業者数
平成28年（6月1日現在）	4,199	38,652	68	729	…	…	…	…

区分	A～R 全産業（公務除く）		A～B 農林漁業		A 農業，林業		B 漁業	
	事業所数	従業者数	事業所数	従業者数	事業所数	従業者数	事業所数	従業者数
平成26年（7月1日現在）	4,325	37,646	65	702	66	703	2	11

19 産業（大分類）別事業所数・従業者数（つづき）

区分	H 運輸業，郵便業		I 卸売業，小売業		J 金融業，保険業		K 不動産業，物品賃貸業	
	事業所数	従業者数	事業所数	従業者数	事業所数	従業者数	事業所数	従業者数
平成28年（6月1日現在）	133	2,385	1,033	7,914	52	539	174	523

区分	H 運輸業，郵便業		I 卸売業，小売業		J 金融業，保険業		K 不動産業，物品賃貸業	
	事業所数	従業者数	事業所数	従業者数	事業所数	従業者数	事業所数	従業者数
平成26年（7月1日現在）	132	2,336	1,076	8,076	56	636	183	560

19 産業（大分類）別事業所数・従業者数（平成28年つづき）

（単位：事業所、人）

区分	R サービス業（他に分類されないもの）	
	事業所数	従業者数
平成28年（6月1日現在）	278	2,087

資料：総務省統計局「経済センサス-活動調査」

（単位：事業所、人）

C～R 非農林漁業（公務除く）		C 鉱業，採石業，砂利採取業		D 建設業		E 製造業		F 電気・ガス・熱供給・水道業		G 情報通信業	
事業所数	従業者数	事業所数	従業者数	事業所数	従業者数	事業所数	従業者数	事業所数	従業者数	事業所数	従業者数
4,131	37,923	2	20	344	3,099	367	8,097	2	44	19	98

資料:総務省統計局「経済センサス-活動調査」

C～R 非農林漁業（公務除く）		C 鉱業，採石業，砂利採取業		D 建設業		E 製造業		F 電気・ガス・熱供給・水道業		G 情報通信業	
事業所数	従業者数	事業所数	従業者数	事業所数	従業者数	事業所数	従業者数	事業所数	従業者数	事業所数	従業者数
4,243	38,042	2	15	355	3,092	380	7,983	2	45	21	84

資料:総務省統計局「経済センサス-基礎調査」

（単位：事業所、人）

L 学術研究,専門・技術サービス業		M 宿泊業，飲食サービス業		N 生活関連サービス業，娯楽業		O 教育，学習支援業		P 医療，福祉		Q 複合サービス事業	
事業所数	従業者数	事業所数	従業者数	事業所数	従業者数	事業所数	従業者数	事業所数	従業者数	事業所数	従業者数
136	494	565	4,037	508	1,570	111	622	361	5,445	46	949

資料:総務省統計局「経済センサス-活動調査」

L 学術研究,専門・技術サービス業		M 宿泊業，飲食サービス業		N 生活関連サービス業，娯楽業		O 教育，学習支援業		P 医療，福祉		Q 複合サービス事業	
事業所数	従業者数	事業所数	従業者数	事業所数	従業者数	事業所数	従業者数	事業所数	従業者数	事業所数	従業者数
140	458	594	4,204	515	1,573	113	615	347	5,488	46	670

資料:総務省統計局「経済センサス-基礎調査」

19 産業（大分類）別事業所数・従業者数（平成26年つづき）

（単位：事業所、人）

区分	R サービス業(他に分類されないもの)	
	事業所数	従業者数
平成26年（7月1日現在）	281	2,207

資料:総務省統計局「経済センサス-基礎調査」

事業所

5. 農　業

20 販売農家における専・兼業別農家数

注）平成12年、17年の数値は、旧花巻市、旧大迫町、旧石鳥谷町、旧東和町の合計。

各年2月1日現在（単位：戸）

区分		農家数		専業・兼業別販売農家数			
				専業農家	兼業農家		
		総数	うち販売農家数		総数	第1種（農業を主とする）	第2種（兼業を主とする）
平成12年	1市3町の計	8,540	7,558	618	6,940	1,164	5,776
	花巻市	4,102	3,674	245	3,429	474	2,955
	大迫町	927	787	66	721	123	598
	石鳥谷町	1,746	1,584	132	1,452	347	1,105
	東和町	1,765	1,513	175	1,338	220	1,118
17	1市3町の計	7,849	6,688	803	5,885	1,319	4,566
	花巻市	3,663	3,126	340	2,786	642	2,144
	大迫町	896	728	94	634	96	538
	石鳥谷町	1,599	1,417	161	1,256	373	883
	東和町	1,691	1,417	208	1,209	208	1,001
22	花巻市計	6,772	5,363	966	4,397	832	3,565
27	花巻市計	5,872	4,466	860	3,606	625	2,981

資料：岩手県「世界農林業センサス調査結果報告書」、2015年農林業センサス確定値

注）販売農家とは、経営耕地面積30a以上、又は年間農産物販売金額50万円以上の農家。
平成17年からは、販売農家のみの調査（法人経営を含む）。

21 経営耕地面積規模別経営体数（販売農家）

平成27年2月1日現在（単位：経営体数）

区分	計	0.3ha未満	0.3～0.5ha	0.5～1.0ha	1.0～1.5ha	1.5～2.0ha	2.0～3.0ha	3.0～5.0ha	5.0～10.0ha	10.0ha以上
花巻市計	4,466	47	517	1,136	767	585	637	436	265	76
花巻	199	3	30	46	36	16	27	28	10	3
湯口	210	1	20	50	43	29	23	20	18	6
湯本	339	1	28	50	55	54	66	33	41	11
矢沢	406	2	54	123	85	49	56	24	10	3
宮野目	156	1	11	22	20	24	24	27	21	6
太田	179	3	13	43	21	27	32	18	14	8
笹間	411	－	20	81	73	74	73	52	26	12
大迫	58	2	21	22	5	3	3	2	－	－
内川目	173	5	52	81	20	11	1	2	－	1
外川目	129	2	24	58	19	12	7	4	3	－
亀ケ森	172	4	23	58	41	21	16	7	2	－
石鳥谷	299	2	33	43	53	38	63	37	21	9
新堀	224	4	23	46	42	30	36	21	17	5
八重畑	326	10	36	63	45	48	51	45	26	2
八幡	138	1	12	28	17	17	23	24	16	－
土沢	268	2	33	91	49	30	32	21	9	1
中内	219	1	28	73	35	27	24	19	9	3
谷内	278	3	39	94	45	37	26	18	10	6
小山田	282	－	17	64	63	38	54	34	12	－

資料：2015年農林業センサス

22 年齢別・男女別・地区別農業従事者数(自営農業に従事した世帯員数)(販売農家)

区分	総数	男					
		計	15～29歳	30～39歳	40～49歳	50～59歳	60～69歳
花巻市計	12,264	6,594	501	649	740	1,213	1,693
花巻	547	297	20	26	38	44	74
湯口	588	329	24	31	38	58	79
湯本	923	487	30	56	51	88	119
矢沢	1,108	599	55	53	75	109	154
宮野目	478	260	17	29	32	45	75
太田	524	289	28	31	39	41	85
笹間	1,119	598	47	57	79	124	144
大迫	141	81	5	4	8	15	20
内川目	488	249	17	19	23	61	58
外川目	381	199	18	17	19	37	49
亀ケ森	470	256	21	19	31	49	61
石鳥谷	802	427	36	39	48	83	103
新堀	600	314	20	37	33	61	84
八重畑	940	488	40	41	50	95	123
八幡	395	214	17	24	24	36	54
土沢	702	380	29	37	45	58	102
中内	578	325	24	33	34	62	92
谷内	753	395	25	46	41	70	113
小山田	727	407	28	50	32	77	104

23 過去1年間の生活の主な状態別世帯員数(販売農家)

区分	総数	男					
		計	主に仕事				主に家事・育児
			計	自営農業が主	勤務が主	農業以外の自営業が主	
花巻市計	16,207	7,857	6,904	3,019	3,560	325	15
花巻	741	353	317	131	160	26	1
湯口	783	400	345	143	187	15	1
湯本	1,226	575	514	238	249	27	－
矢沢	1,474	718	629	263	335	31	1
宮野目	607	299	268	127	125	16	1
太田	704	349	302	131	154	17	1
笹間	1,457	697	616	247	337	32	－
大迫	188	93	87	37	42	8	－
内川目	621	306	266	96	156	14	－
外川目	471	233	206	85	113	8	－
亀ケ森	624	298	261	105	143	13	1
石鳥谷	1,104	515	442	193	235	14	1
新堀	804	379	339	146	172	21	－
八重畑	1,252	601	529	272	245	12	1
八幡	543	264	236	110	117	9	1
土沢	916	451	385	179	188	18	1
中内	755	376	333	139	180	14	2
谷内	961	467	405	175	211	19	1
小山田	976	483	424	202	211	11	2

平成27年2月1日現在(単位:人)

	女						
70歳以上	計	15～29歳	30～39歳	40～49歳	50～59歳	60～69歳	70歳以上
1,798	5,670	299	408	600	1,040	1,514	1,809
95	250	12	20	26	40	71	81
99	259	12	16	22	51	63	95
143	436	20	32	42	79	119	144
153	509	24	39	58	91	134	163
62	218	17	9	26	39	65	62
65	235	19	24	28	33	71	60
147	521	29	36	64	98	146	148
29	60	1	3	4	12	19	21
71	239	11	13	23	46	57	89
59	182	11	8	13	39	36	75
75	214	8	17	18	46	49	76
118	375	19	18	54	70	98	116
79	286	14	19	29	53	73	98
139	452	36	33	53	84	109	137
59	181	11	11	21	31	48	59
109	322	18	27	36	49	95	97
80	253	16	18	28	50	71	70
100	358	11	38	23	64	103	119
116	320	10	27	32	65	87	99

資料:2015年農林業センサス

平成27年2月1日現在(単位:人)

		女							
			主に仕事						
学生	その他	計	計	自営農業が主	勤務が主	農業以外の自営業が主	主に家事・育児	学生	その他
404	534	8,350	5,609	2,619	2,805	185	949	435	1,357
19	16	388	239	112	119	8	62	28	59
19	35	383	260	95	159	6	46	14	63
25	36	651	426	197	220	9	82	34	109
40	48	756	506	224	271	11	84	40	126
13	17	308	211	103	95	13	39	15	43
25	21	355	237	110	121	6	35	17	66
40	41	760	496	227	256	13	104	35	125
4	2	95	59	27	23	9	10	4	22
15	25	315	225	117	101	7	34	16	40
10	17	238	177	98	78	1	15	13	33
14	22	326	223	109	104	10	33	16	54
38	34	589	405	173	214	18	46	43	95
26	14	425	305	159	133	13	36	19	65
27	44	651	480	255	215	10	44	37	90
9	18	279	196	91	97	8	28	10	45
25	40	465	289	129	145	15	69	23	84
16	25	379	234	101	122	11	48	28	69
21	40	494	317	144	161	12	75	22	80
18	39	493	324	148	171	5	59	21	89

資料:2015年農林業センサス

24 地区別経営耕地面積（販売農家）

区分	経営耕地総面積	田								畑のある経営体数
		田のある経営体数	面積計	稲を作った田		稲以外の作物だけを作った田		何も作らなかった田		
				経営体数	面積	経営体数	面積	経営体数	面積	
花巻市計	915,412	4,274	810,587	4,123	663,209	1,559	114,164	818	33,214	2,646
花巻	40,617	186	35,034	180	29,396	66	3,826	44	1,812	105
湯口	50,813	192	46,731	188	39,451	70	5,982	27	1,298	97
湯本	93,988	334	90,339	327	78,002	109	9,160	62	3,177	169
矢沢	65,680	397	56,266	388	46,042	117	7,750	97	2,474	269
宮野目	47,720	153	44,447	151	36,291	70	7,015	28	1,141	89
太田	49,311	156	42,009	150	34,887	39	6,735	15	387	81
笹間	105,978	409	102,419	405	86,410	82	14,182	47	1,827	171
大迫	4,777	45	2,835	44	2,166	20	452	8	217	31
内川目	14,107	166	9,017	153	6,101	74	2,263	30	653	157
外川目	14,033	126	8,836	117	6,179	67	1,825	31	832	112
亀ケ森	21,414	160	16,284	152	13,085	53	1,993	41	1,206	111
石鳥谷	74,236	293	69,438	286	58,614	135	7,599	63	3,225	187
新堀	49,543	215	42,791	190	32,492	108	8,684	35	1,615	149
八重畑	69,940	271	52,039	252	45,399	75	4,220	62	2,420	179
八幡	32,414	130	30,386	126	24,632	66	4,516	19	1,238	90
土沢	41,098	266	38,011	259	29,125	111	6,363	64	2,523	142
中内	37,197	219	32,336	214	25,235	69	4,783	63	2,318	158
谷内	49,513	275	42,360	269	32,299	104	7,602	44	2,459	192
小山田	53,033	281	49,009	272	37,403	124	9,214	38	2,392	157

25 家畜経営体数と飼養頭羽数等（販売農家）

平成27年2月1日現在（単位：経営体、頭、羽）

区分	乳用牛		肉用牛		豚		採卵鶏		ブロイラー	
	飼養経営体数	飼養頭数	飼養経営体数	飼養頭数	飼養経営体数	飼養頭数	飼養経営体数	飼養羽数	出荷した経営体数	出荷羽数
花巻市計	25	618	251	2,696	7	3,403	9	42,568	1	X

資料：2015年農林業センサス

26 作物別作付（栽培）面積（販売農家）

平成27年2月1日現在（単位：a）

区分	類別作付(栽培)面積									
	水稲	麦類	雑穀	いも類	豆類	工芸農作物	野菜類（露地）	花き類・花木	その他の作物	果樹
花巻市計	567,538	21,717	11,429	307	10,601	X	19,124	9023	12,401	X

資料：2015年農林業センサス

平成27年2月1日現在(単位:経営体、a)

面積計	畑(樹園地を除く) 普通作物を作った畑 経営体数	普通作物を作った畑 面積	飼料用作物だけを作った畑 経営体数	飼料用作物だけを作った畑 面積	牧草専用地 経営体数	牧草専用地 面積	何も作らなかった畑 経営体数	何も作らなかった畑 面積	樹園地 樹園地のある経営体数	樹園地 面積
64,348	2,435	38,198	32	2,599	176	14,567	490	8,984	643	40,477
2,186	97	1,316	1	109	1	226	22	535	54	3,397
1,826	89	1,346	−	−	−	−	24	480	43	2,256
2,936	154	2,005	2	47	5	388	25	496	14	713
6,904	258	5,192	1	4	6	352	64	1,356	43	2,510
3,232	86	2,969	1	50	2	124	6	89	2	41
2,975	76	1,518	1	922	4	230	15	305	58	4,327
3,469	154	2,498	2	70	5	491	27	410	2	90
553	31	488	1	5	−	−	4	60	29	1,389
4,503	150	2,347	4	114	17	1,481	26	561	18	587
4,663	104	2,272	−	−	21	1,441	37	950	16	534
2,449	103	1,131	1	66	8	919	24	333	66	2,681
3,638	170	2,446	−	−	7	691	31	501	16	1,160
5,090	136	2,712	3	65	14	1,834	29	479	35	1,662
3,599	160	2,753	−	−	7	331	34	515	182	14,302
1,570	83	1,374	−	−	−	−	18	196	11	458
2,947	123	1,200	−	−	11	1,320	29	427	8	140
2,678	146	1,478	2	119	17	597	33	484	29	2,183
6,369	170	1,799	8	810	38	3,203	24	557	8	784
2,761	145	1,354	5	218	13	939	18	250	9	1,263

資料:2015年農林業センサス

27 販売目的で作付(栽培)した作物の作物別作付(栽培)農家数と作付(栽培)面積(販売農家)

平成27年2月1日現在(単位:経営体、a)

区分	水稲 作付経営体数	水稲 作付面積	陸稲 作付経営体数	陸稲 作付面積	小麦 作付経営体数	小麦 作付面積	大麦・裸麦 作付経営体数	大麦・裸麦 作付面積	そば 作付経営体数	そば 作付面積	その他の雑穀 作付経営体数	その他の雑穀 作付面積
花巻市計	3,855	567,538	2	X	148	20,637	14	1,080	45	1,623	199	9,806

区分	ばれいしょ(じゃがいも) 作付経営体数	ばれいしょ(じゃがいも) 作付面積	かんしょ(さつまいも) 作付経営体数	かんしょ(さつまいも) 作付面積	大豆 作付経営体数	大豆 作付面積	あずき 作付経営体数	あずき 作付面積	その他の豆類 作付経営体数	その他の豆類 作付面積
花巻市計	80	228	14	79	140	9,519	41	445	41	637

区分	花き類 栽培実経営体数	花き類 露地 栽培経営体数	花き類 露地 栽培面積	花き類 施設 栽培経営体数	花き類 施設 栽培面積	花木 栽培実経営体数	花木 露地 栽培経営体数	花木 露地 栽培面積	花木 施設 栽培経営体数	花木 施設 栽培面積
花巻市計	167	116	7,483	99	914	14	14	626	−	−

区分	果樹 栽培実経営体数	果樹 露地 栽培経営体数	果樹 露地 栽培面積	果樹 施設 栽培経営体数	果樹 施設 栽培面積
花巻市計	X	X	X	X	X

資料:2015年農林業センサス

28 組織形態別経営体数(農業経営体)

各年2月1日現在

区分	計	法人化している	地方公共団体・財産区	法人化していない	
					個人経営体
平成22年	5,586	58	3	5,525	5,387
27	4,674	68	3	4,603	4,498
前回対比	0.84	1.17	1.00	0.83	0.83

資料:2015年農林業センサス

29 経営耕地面積規模別経営体数(農業経営体)

各年2月1日現在

区分	計	経営耕地なし	0.3ha未満	0.3～0.5ha	0.5～1.0ha	1.0～1.5ha	1.5～2.0ha	2.0～3.0ha	3.0～5.0ha	5.0～10.0ha	10.0ha以上
平成22年	5,586	96	73	606	1,399	1,011	710	751	513	292	135
27	4,674	71	71	519	1,137	770	588	642	438	272	166
前回対比	0.84	0.74	0.97	0.86	0.81	0.76	0.83	0.85	0.85	0.93	1.23

資料:2015年農林業センサス

30 経営耕地の状況(農業経営体)

区分	経営耕地総面積(ha)	田								畑(樹園地を除く)	
		田のある経営体数	面積計(ha)	稲を作った田		稲以外の作物だけを作った田		何も作らなかった田		畑のある経営体数	面積計(ha)
				経営体数	面積(ha)	経営体数	面積(ha)	経営体数	面積(ha)		
平成22年	14,161	5,280	12,361	4,980	8,210	2,445	3,336	2,006	815	3,507	1,345
27	13,585	4,384	12,038	4,220	8,965	1,652	2,644	831	428	2,697	1,121
前回対比	0.96	0.83	0.97	0.85	1.09	0.68	0.79	0.41	0.53	0.77	0.83

31 販売目的の作物の作付(栽培)経営体数と作付(栽培)面積(農業経営体)

区分	水稲		小麦		大麦・裸麦		そば		その他の雑穀	
	作付経営体数	作付面積(ha)	作付経営体数	作付面積(ha)	作付経営体数	作付面積(ha)	作付経営体数	作付面積(ha)	作付経営体数	作付面積(ha)
平成22年	4,641	7,733	278	1,138	17	13	78	77	417	572
27	3,941	7,670	204	1,061	16	41	55	79	225	267
前回対比	0.85	0.99	0.73	0.93	0.94	3.06	0.71	1.03	0.54	0.47

区分	野菜類		花き類・花木				その他の作物			
	施設		露地		施設		露地		施設	
	栽培経営体数	栽培面積(ha)	作付経営体数	作付面積(ha)	栽培経営体数	栽培面積(ha)	作付経営体数	作付面積(ha)	栽培経営体数	栽培面積(ha)
平成22年	453	30	173	47	131	14	49	60	10	1
27	327	X	127	90	106	11	144	284	16	1
前回対比	0.72		0.73	1.91	0.81	0.81	2.94	4.75	1.60	1.00

32 販売目的の家畜を飼養している経営体数と飼養頭羽数(農業経営体)

各年2月1日現在

区分	乳用牛		肉用牛		豚		採卵鶏		ブロイラー	
	飼養経営体数	飼養頭数(頭)	飼養経営体数	飼養頭数(頭)	飼養経営体数	飼養頭数(頭)	飼養経営体数	飼養羽数(100羽)	出荷した経営体数	出荷羽数(100羽)
平成22年	53	929	359	4,324	13	11,728	13	388	1	X
27	26	838	260	4,243	9	9,440	10	426	3	860
前回対比	0.49	0.90	0.72	0.98	0.69	0.80	0.77	1.10	3.00	

資料:2015年農林業センサス

注)「農業経営体」とは、農産物の生産を行うか又は委託を受けて農業作業を行い、
生産又は作業に係る面積・頭数が次の規定のいずれかに該当する事業を行う者をいう。

(1)経営耕地面積が30アール以上の規模の農業

(2)農作物の作付面積又は栽培面積、家畜の飼養頭羽数又は出荷羽数、その他の事業の規模が次の農林業経営体の外形基準以上の農業
(ア)露地野菜作付面積 15アール
(イ)施設野菜栽培面積 350平方メートル
(ウ)果樹栽培面積 10アール
(エ)露地花き栽培面積 10アール
(オ)施設花き栽培面積 250平方メートル
(カ)搾乳牛飼養頭数 1頭
(キ)肥育牛飼養頭数 1頭
(ク)豚飼養頭数 15頭
(ケ)採卵鶏飼養羽数 150羽
(コ)ブロイラー年間出荷羽数 1,000羽
(サ)その他 調査期日前1年間における農業生産物の総販売額50万円に相当する事業の規模

(3)農作業の受託の事業

30 経営耕地の状況(農業経営体)(つづき)

各年2月1日現在

畑(樹園地を除く)								樹園地	
普通作物を作った畑		飼料用作物だけを作った畑		牧草専用地		何も作らなかった畑		樹園地のある経営体数	面 積 (ha)
経営体数	面 積 (ha)	経営体数	面 積 (ha)	経営体数	面 積 (ha)	経営体数	面 積 (ha)		
3,165	457	59	62	265	415	870	411	760	455
2,479	440	33	56	180	532	496	92	668	426
0.78	0.96	0.56	0.90	0.68	1.28	0.57	0.22	0.88	0.94

資料:2015年農林業センサス

31 販売目的の作物の作付(栽培)経営体数と作付(栽培)面積(農業経営体)(つづき)

各年2月1日現在

大 豆		あずき		その他の豆類		いも類		工芸農作物		野菜類	
										露 地	
作付経営体数	作付面積 (ha)	作付経営体数	作付面積 (ha)	作付経営体数	作付面積 (ha)	作付経営体数	作付面積 (ha)	作付経営体数	作付面積 (ha)	作付経営体数	作付面積 (ha)
285	435	106	7	64	18	141	8	76	23	937	239
174	358	42	5	44	13	88	3	41	X	819	211
0.61	0.82	0.40	0.68	0.69	0.72	0.62	0.36	0.54		0.87	0.88

果 樹				
栽培実経営体数	露 地		施 設	
	栽培経営体数	栽培面積 (ha)	栽培経営体数	栽培面積 (ha)
720	717	437	12	1
X	X	X	X	X

資料:2015年農林業センサス

6. 製造業

33 産業（中分類）別、事業所数等（従業者4人以上の事業所）

各年12月31日現在

産業中分類 従業者規模 経営組織	事業所数 （事業所）	従業者数 （人）	現金給与 総額 （万円）	原材料 使用額等 （万円）	製造品 出荷額等 （万円）	粗付加 価値額 （万円）
平成22年	228	8,223	2,566,582	10,990,240	18,430,469	7,126,008
平成23年	223	7,506	2,438,969	9,866,875	15,665,290	5,661,347
平成24年	220	7,903	2,609,972	9,709,693	16,320,397	6,327,367
平成25年	213	8,053	2,675,255	9,603,863	16,779,804	6,862,859
平成26年	214	8,104	2,743,662	9,532,017	17,755,668	7,720,701
9 食料品	46	1,347	318,576	1,242,852	2,209,773	904,360
10 飲料・飼料	5	168	50,773	215,157	518,542	281,422
11 繊維	12	272	47,754	44,950	115,316	65,745
12 木材	6	42	12,141	24,972	45,248	18,913
13 家具	4	44	12,183	12,472	33,124	19,265
14 パルプ・紙	4	140	46,040	48,694	127,337	73,362
15 印刷	12	260	68,902	260,880	493,185	216,687
16 化学	3	333	164,322	919,113	1,609,287	649,602
17 石油	1	20	X	X	X	X
18 プラスチック	11	439	123,791	575,350	940,226	341,753
19 ゴム	－	－	－	－	－	－
20 皮革	－	－	－	－	－	－
21 窯業	10	144	42,400	197,212	315,782	110,831
22 鉄鋼	4	133	44,425	562,007	677,361	107,739
23 非鉄	－	－	－	－	－	－
24 金属	20	631	244,078	702,343	1,178,743	445,506
25 はん用	8	460	220,586	122,075	736,864	574,874
26 生産用	23	866	296,846	957,259	1,516,613	530,951
27 業務用	17	1,483	605,528	2,420,905	5,125,857	2,538,362
28 電子	5	152	X	X	X	X
29 電気	7	383	140,991	305,052	494,467	183,939
30 情報	11	628	199,121	668,397	1,117,850	424,016
31 輸送	4	154	X	X	X	X
32 その他	1	5	X	X	X	X

資料：岩手県 「工業統計調査報告書」
平成23年のみ総務省統計局「経済センサス-活動調査」

7. 商　業

34 卸売、小売業の事業所数･従業者数･年間販売額等

区　　分	事業所数（店）	従業者数（人）	年間商品販売額（百万円）	商品手持額（百万円）	売場面積（㎡）※小売業
平成19年（6月1日現在）	1,199	7,562	174,055	16,180	141,679
平成24年（2月1日現在）	925	5,857	170,626	12,663	136,701
卸売業計	151	1,257	90,842	4,753	－
50 各種商品卸売業	1	17	X	X	－
51 繊維・衣服等卸売業	5	11	183	10	－
52 飲食料品卸売業	45	353	27,110	1,161	－
53 建築材料、鉱物・金属材料等卸売業	36	291	17,479	1,001	－
54 機械器具卸売業	29	309	20,504	1,231	－
55 その他の卸売業	35	276	X	X	－
小売業計	774	4,600	79,784	7,911	136,701
56 各種商品小売業	2	166	X	X	X
57 織物・衣服・身の回り品小売業	79	379	4,499	1,113	18,626
58 飲食料品小売業	226	1,445	17,066	691	29,466
59 機械器具小売業	104	546	11,111	1,638	13,173
60 その他の小売業	330	1,913	X	X	X
61 無店舗小売業	33	151	2,347	81	－
（県内他市）					
盛岡市	2,819	23,759	1,072,414	48,957	443,278
宮古市	621	3,688	95,385	5,029	51,798
大船渡市	417	2,420	65,260	3,705	40,434
北上市	858	5,962	201,983	12,339	145,302
久慈市	442	2,371	46,758	4,457	60,385
遠野市	306	1,610	31,738	2,228	37,786
一関市	1,305	7,383	192,814	12,343	164,601
陸前高田市	86	409	8,652	290	5,219
釜石市	308	1,712	51,720	2,762	31,386
二戸市	356	2,046	51,509	3,875	40,669
八幡平市	269	1,367	25,847	2,239	34,477
奥州市	1,294	7,374	174,049	14,982	169,662

資料：平成19年：岩手県「商業統計調査報告書」、平成24年：総務省統計局「経済センサス－活動調査」

34 卸売、小売業の事業所数･従業者数･年間販売額等（つづき）

区分	事業所数（店）	従業者数（人）	年間商品販売額（百万円）	売場面積（㎡）※小売業
平成26年（7月1日現在）	893	6,105	196,275	
卸売業計	144	1,482	112,641	－
50 各種商品卸売業	－	－	－	－
51 繊維・衣服等卸売業	4	11	218	－
52 飲食料品卸売業	43	399	30,976	－
53 建築材料、鉱物・金属材料等卸売業	33	257	17,774	－
54 機械器具卸売業	23	198	25,946	－
55 その他の卸売業	41	617	37,727	－
小売業計	749	4,623	83,635	132,768
56 各種商品小売業	3	194	4,337	10,381
57 織物・衣服・身の回り品小売業	85	389	3,987	21,343
58 飲食料品小売業	205	1,415	17,285	26,185
59 機械器具小売業	109	585	15,544	8,715
60 その他の小売業	318	1,858	38,989	66,144
61 無店舗小売業	29	182	3,493	－
（県内他市）				
盛岡市	3,025	28,233	1,022,050	497,097
宮古市	678	4,064	114,718	60,291
大船渡市	458	2,590	100,547	46,769
北上市	860	5,951	215,474	143,867
久慈市	458	2,365	57,159	59,249
遠野市	327	1,591	33,537	41,270
一関市	1,261	7,251	183,215	162,642
陸前高田市	133	766	23,348	12,551
釜石市	391	2,042	72,337	36,521
二戸市	369	1,951	83,043	33,638
八幡平市	264	1,353	26,002	27,861
奥州市	1,290	7,419	194,252	174,178
滝沢市	243	2,065	65,616	31,679

資料：経済産業省「平成26年商業統計」

35 公設地方卸売市場取扱高

平成28年度(単位:t・千円)

区分	総数		青果物					
			野菜		果物		その他	
	数量	金額	数量	金額	数量	金額	数量	金額
総数	8,809	4,884,407	5,259	1,489,704	1,434	537,934	39	10,952
県内	2,754	1,995,644	1,277	337,162	305	112,929	35	8,387
県外	6,055	2,888,763	3,982	1,152,542	1,129	425,005	4	2,565

区分	水産物					
	鮮魚		冷凍食品		塩干加工品	
	数量	金額	数量	金額	数量	金額
総数	645	910,186	209	327,498	1,223	1,608,133
県内	352	489,200	113	176,553	672	871,413
県外	293	420,986	96	150,945	551	736,720

資料:花巻市公設地方卸売市場

36 酒類消費量

(単位:kl)

区分	平成22年度	平成23年度	平成24年度	平成25年度	平成26年度	平成27年度	平成28年度
計	1,381	991	923	882	831	732	821
清酒	147	111	99	96	94	76	98
合成清酒	5	4	3	3	2	1	1
焼酎	119	74	57	58	51	41	37
(再掲)甲類	73	40	29	28	23	17	15
(再掲)乙類	46	34	28	30	28	24	22
ビール	701	579	571	555	542	476	580
果実酒	31	29	19	18	19	26	20
(再掲)果実酒	31	29	19	18	19	26	20
(再掲)甘味果実酒	−	−	−	−	−	−	−
洋酒	8	5	5	6	6	7	7
(再掲)ウイスキー	8	5	5	6	6	7	7
(再掲)ブランデー	−	−	−	−	−	−	−
スピリッツ類	12	13	8	9	9	10	4
リキュール類	177	86	70	74	64	61	41
その他	181	90	91	63	44	34	33
(再掲)発泡酒	110	47	33	29	26	19	15
(再掲)その他の雑酒	71	43	58	34	18	15	18

資料:花巻小売酒販組合

8. 電気・ガス・下水道

37 契約口数及び年間電力使用量

（単位：1000kwh）

区　　分	電　　灯									
	定　　額		従量AB（5～60A）		従量C（6～49KVA）		時 間 帯 別		公衆街路灯	
	契約口数	電力量	契約口数	電力量	契約口数	電力量	契約口数	電力量	契約口数	電力量
平成22年度	1,153	672	37,744	141,889	1,728	26,738	3,636	46,574	9,850	6,924
23	1,128	668	37,527	133,120	1,743	23,601	4,056	50,920	9,966	6,774
24	1,070	653	37,350	130,921	1,738	24,024	4,437	54,385	10,092	6,665
25	1,101	664	37,145	125,968	1,750	23,344	4,817	56,791	10,168	6,587
26	1,159	711	36,900	121,294	1,769	22,708	5,204	57,239	10,254	6,566
27	1,210	780	36,735	117,556	1,704	21,516	5,548	57,034	10,354	6,409

区　　分	電灯（つづき）		電　　力							
	その他（臨時等）		業 務 用		小　　口		大　　口		そ の 他	
	契約口数	電力量	契約口数	電力量	契約口数	電力量	契約口数	電力量	契約口数	電力量
平成22年度	255	5,997	397	146,706	7,947	100,942	23	94,096	2,056	15,221
23	297	4,609	401	129,438	7,800	95,796	22	93,042	1,972	15,424
24	263	4,504	417	138,010	7,665	98,235	22	95,522	1,899	15,353
25	293	3,762	425	136,834	7,526	94,244	24	102,754	1,857	14,712
26	247	3,020	418	132,681	7,428	92,295	23	101,851	1,796	14,361
27	299	3,852	406	129,594	7,300	91,185	21	98,640	1,731	13,884

資料：東北電力㈱花北営業所

38 電灯電力使用量

（単位：1000kwh）

区　　分	電　　灯	電　　力	合　　計
平成22年度	228,794	356,965	585,759
23	219,692	333,700	553,392
24	221,152	347,120	568,272
25	217,116	348,544	565,660
26	211,538	341,188	552,726
27	207,147	333,303	540,450

資料：東北電力㈱花北営業所

39 家庭用電灯の状況

区　　分	1月当り使用量（kwh）	平均アンペア
平成22年度	311.58	32.59
23	294.57	32.68
24	291.94	32.74
25	282.25	32.81
26	273.22	32.93
27	266.21	33.07

資料：東北電力㈱花北営業所

※電力自由化に伴い、平成28年度以降はデータ非公開

40 都市ガス供給状況

（㎥＝15,000キロカロリー）

区分	供給区域内戸数（戸）	供給戸数			供給量					普及率（%）
		総数（戸）	簡易ガス（戸）	一般ガス（戸）	総数（㎥）	家庭用		工業用（㎥）	卸（㎥）	
						簡易ガス（㎥）	一般ガス（㎥）			
平成23年度	8,173	4,826	792	4,034	861,876	121,394	740,482	－	－	59.0
24	8,163	4,786	761	4,025	880,493	124,032	756,461	－	－	58.6
25	8,202	4,746	758	3,988	866,194	124,354	741,840	－	－	57.9
26	8,223	4,696	720	3,976	841,525	120,659	720,866	－	－	57.1
27	8,258	4,685	718	3,967	802,023	110,970	691,053	－	－	56.7
28	8,279	4,667	715	3,952	797,560	109,312	688,248	－	－	56.4

区分	一日平均消費量（㎥）	導管延長（m）
平成23年度	2,412	82,223
24	2,412	82,223
25	2,373	82,179
26	2,306	82,084
27	2,197	82,004
28	2,185	82,004

資料：花巻ガス㈱

41 都市下水路

平成29年4月1日現在

排水区域 (ha)	計画延長 (m)	都市下水路名	延長 (m)	管径または幅員 (m)
1,306.3	14,286	篭堰都市下水路	681m	幅員 1.0～1.32
		大堰川 〃	790m	幅員 4.00
		旧後川 〃	1,139m	幅員 1.60～4.30
		二枚橋 〃	6,044m	管径 0.30～0.90
		山の神都市下水路	1,684m	管径 0.30～0.90
		滝の沢川 〃	604m	幅員 3.00～4.00
		新川 〃	1,174m	幅員 2.20～7.70
		直町都市下水路	1,250	幅員 1.10～1.50
		好地都市下水路	920	幅員 1.00～1.30

注）下水道法第27条の規定により都市下水路として指定したもの。　資料：花巻市下水道課

42 公共下水道

平成29年4月1日現在

地区名	供用開始年月日	排除方式	認可区域面積(ha)	処理区域面積(ha)	処理区域内世帯(世帯)	水洗化世帯(世帯)	普及率	処理区域内人口(人)
花巻地区	平成2年4月1日	分流式	2,441.1	1,874.1	19,675	16,212	70.1%	48,362
大迫地区	平成11年4月1日	分流式	144.0	143.9	1,084	815	53.1%	2,802
石鳥谷地区	平成9年4月1日	分流式	452.5	326.9	2,585	2,051	46.3%	6,663
東和地区	平成12年12月1日	分流式	146.0	134.5	923	713	28.7%	2,514
合計	－	－	3,183.6	2,479.4	24,267	19,791	62.0%	60,341

〔処理面積〕：下水道法第9条1項の規定により公示した区域　資料：花巻市下水道課

43 農業集落排水

平成29年4月1日現在

地区名	供用開始年月日	計画区域面積 (ha)	計画処理人口 (人)	計画処理戸数 (戸)	水洗化率	供用人口 (人)
長根地区	平成6年6月1日	103.6	1,684	369	96.7%	1,116
熊野地区	平成9年10月1日	46.7	2,470	641	97.6%	1,696
葛・田力地区	平成10年6月1日	40.2	1,268	261	95.8%	887
湯本南方地区	平成13年6月1日	71.7	2,299	494	86.9%	1,354
湯口中部地区	平成17年11月1日	57.4	2,533	649	84.2%	1,540
西南地区	平成20年6月1日	164.7	4,349	1,003	79.6%	2,647
湯本北部地区	平成23年3月31日	32.8	808	193	64.7%	449
立石地区	平成16年4月1日	31.5	924	219	82.3%	459
三日堀地区	平成8年4月1日	47.6	1,664	270	90.1%	732
猪鼻地区	平成14年1月11日	25.9	1,029	175	86.4%	456
大北地区	平成16年4月1日	41.0	1,135	250	81.9%	662
八重畑地区	平成22年3月10日	34.5	810	186	69.3%	480
八幡・八日市地区	平成23年3月31日	32.2	869	215	78.5%	492
東晴山地区	平成15年4月1日	30.8	939	214	84.3%	445

資料：花巻市下水道課

9. 運輸・通信

44 花巻空港利用状況

区　分	計		札幌便		名古屋便		大阪便	
	旅客数	利用率	旅客数	利用率	旅客数	利用率	旅客数	利用率
平成24年	325,988	71.9	91,355	77.0	79,665	66.1	132,434	74.5
25	371,539	66.6	97,209	62.7	109,872	73.9	140,399	64.4
26	382,002	68.3	94,896	64.0	120,337	70.5	139,326	74.9
27	391,195	70.8	94,093	74.0	120,034	67.2	151,299	71.6
28	408,488	65.5	91,485	58.6	138,767	63.9	152,376	71.1

45 インターチェンジ利用状況

(単位:台)

年次・月	総利用台数	花巻南	花巻	花巻空港	花巻空港TB
		利用台数	利用台数	利用台数	利用台数
平成24年	5,008,792	1,688,592	1,613,316	752,256	954,628
25	4,603,054	1,349,295	1,379,300	643,070	1,231,389
26	4,397,679	1,268,088	1,304,344	591,839	1,233,408
27	4,349,098	1,254,672	1,288,807	571,764	1,233,855
28	4,496,352	1,259,596	1,297,977	582,065	1,356,714
1 月	337,952	94,338	96,814	43,211	103,589
2 月	325,806	89,405	93,716	41,727	100,958
3 月	377,168	103,991	106,588	48,734	117,855
4 月	357,817	101,130	103,998	46,062	106,627
5 月	385,024	111,621	108,944	48,419	116,040
6 月	365,718	101,614	109,941	47,034	107,129
7 月	394,702	110,208	114,970	50,573	118,951
8 月	422,054	118,707	120,059	55,163	128,125
9 月	395,486	107,078	111,969	51,006	125,433
10 月	411,498	118,429	119,195	53,707	120,167
11 月	363,474	102,178	106,092	48,856	106,348
12 月	359,653	100,897	105,691	47,573	105,492
前年対比	1.03	1.00	1.01	1.02	1.10

注)東和料金所は平成19年6月1日に廃止され、花巻空港本線料金所(花巻空港TB)に変更されました。

資料:東日本高速道路㈱盛岡管理事務所、北上管理事務所

46 鉄道利用状況

(単位:人)

区　分	乗車人員			
	計	定期外	定期	一日平均
平成24年	2,317,601	750,272	1,567,329	6,347
25	2,375,281	751,633	1,623,648	6,505
26	2,296,095	746,013	1,550,082	6,287
27	2,322,155	738,697	1,583,458	6,342
28	2,291,529	731,933	1,559,596	6,275
花巻駅	1,215,007	293,922	921,085	3,328
新花巻駅	342,279	292,462	49,817	937
花巻空港駅	255,479	55,821	199,658	699
石鳥谷駅	412,541	75,266	337,275	1,130
似内駅	…	…	…	…
小山田駅	…	…	…	…
晴山駅	…	…	…	…
土沢駅	66,223	14,462	51,761	181

注)似内、小山田、晴山駅は無人駅のためデータなし。　資料:JR東日本盛岡支社

（単位：人、％）

福　岡　便		チャーター便	総合計（定期便＋チャーター便）
旅客数	利用率	旅客数	旅客数
22,534	62.3	8,328	334,316
24,059	66.0	10,907	382,446
27,443	50.5	14,964	396,966
25,769	72.8	8,232	399,427
25,860	72.6	8,642	417,130

資料：花巻市観光課

47 バス利用状況

（単位：路線、人）

区　　分	路線数	乗　車　人　員			
		計	定期外	定期	一日平均
平成24年	20	746,426	636,037	110,389	2,045.0
25	20	785,180	670,663	114,517	2,151.2
26	18	711,175	591,264	119,911	1,948.4
27	18	708,371	585,771	122,600	1,935.4
28	18	674,329	564,018	110,311	1,847.5

注）岩手県交通路線バス(事業年度は10月1日～9月30日)。　資料：花巻市都市政策課

48 花巻市自主運行バス等利用状況

（単位：日、人）

区　　分	平成27年度			平成28年度		
	運行日数	乗車人員	一日平均	運行日数	乗車人員	一日平均
ふくろう号	366	51,645	141.1	365	53,964	147.8
大迫公共施設連絡バス	243	949	3.9	243	889	3.7
石鳥谷予約乗合タクシー(河東コース)	103	2,595	25.2	－	－	－
石鳥谷予約乗合タクシー(河西コース)	104	2,050	19.7	－	－	－
石鳥谷予約乗合バス	－	－	－	198	4,196	21.2
市営バス田瀬線	364	1,150	3.2	363	1,189	3.3
市営バス中内線	364	601	1.7	363	685	1.9
市営バス小山田線	364	654	1.8	363	605	1.7
市営バス浮田線	364	611	1.7	363	837	2.3
市営バス山の神線	364	599	1.6	363	627	1.7
大迫・花巻線（病院連絡バス含む）	366	10,112	27.6	365	10,160	27.8
病院連絡予約乗合タクシー（東和コース）	－	－	－	－	－	－
病院連絡予約乗合タクシー（西南コース）	－	－	－	－	－	－
東和予約乗合タクシー（北部コース）	153	1,473	9.6	－	－	－
東和予約乗合タクシー（南部コース）	156	3,120	20.0	－	－	－
東和地域予約乗合タクシー	－	－	－	308	4,298	14.0
太田地区予約乗合タクシー	－	－	－	－	－	－
湯口地区予約乗合タクシー	149	894	6	149	608	4.1

資料：花巻市都市政策課

49 車種別自動車台数

区　　分	総　数	貨　物　車			乗　合	
		普通車	小型車	被けん引車	普通車	小型車
平成25年	42,897	2,510	3,729	89	131	123
26	42,596	2,531	3,665	81	127	116
27	42,247	2,544	3,581	77	133	118
28	41,951	2,519	3,467	53	140	114
29	42,170	2,529	3,407	57	135	115

区　　分	小型二輪	軽　自　動　車				小型特殊車	
		乗用車	貨物車	三輪車	二輪車	農耕用	その他
平成25年	1,128	24,037	12,575	5	1,216	8,143	431
26	1,182	24,978	12,400	5	1,226	8,043	451
27	1,201	26,000	12,359	4	1,261	7,959	469
28	1,191	26,395	12,190	2	1,276	7,813	496
29	1,202	26,605	11,941	2	1,288	7,662	511

50 市営駐車場等利用状況

（単位：台、回）

駐車場等名称	区　分	平成24年度	平成25年度	平成26年度	平成27年度	平成28年度
新花巻駅駐車場	年間利用台数	21,005	25,218	27,461	29,063	100,029
	一日平均台数	58	69	75	80	274
花巻駅南駐車場	年間利用台数	144,116	137,392	135,091	139,954	141,926
	一日平均台数	395	376	370	383	389
花巻駅前多目的広場	年間利用回数	18	29	21	25	24

資料：花巻市都市政策課

※24年度より花巻駅前駐車場廃止
※28年度より新花巻駅西第1・2駐車場供用開始

51 テレビの状況（花巻市内）

（単位：件）

区　　分	放送受信契約数	（うち衛星放送）
平成24年度	34,110	17,343
25	34,153	18,021
26	34,329	18,403
27	34,608	18,958
28	34,964	19,362

資料：NHK盛岡放送局

49 車種別自動車台数（つづき）

各年3月31日現在（単位：台）

乗用車		特種用途車	
普通車	小型車	特種車	大型特殊車両
12,774	21,761	1,501	279
13,010	21,268	1,501	297
13,106	20,875	1,510	303
13,444	20,446	1,463	305
13,947	20,160	1,508	312

資料：東北運輸局岩手運輸支局

各年4月1日現在（単位：台）

雪上車	原付自転車			
	50cc以下	90cc以下	125cc以下	ミニカー
3	4,729	388	372	95
2	4,475	364	392	93
2	4,207	349	409	94
2	3,873	328	410	97
2	3,611	332	430	94

資料：花巻市市民税課

52 東和地区有線放送施設加入（スピーカー取付）状況

各年4月1日現在

区　　分	加入台数			
	一般世帯(世帯)	加入率(%)	官公署・諸団体(台)	
平成25年	2,610	87.9	99事業所	163
26	2,612	88.0	96事業所	160
27	2,612	88.0	96事業所	160
28	2,612	88.0	96事業所	160
29	2,318	79.0	93事業所	156

資料：東和総合支所地域振興課

53 電信電話施設数

各年3月31日現在

区　　分	一般加入電話（単位：加入）			ISDN（単位：回線）				公衆電話（単位：個）
				INS64			INS1500	
	事務用	住宅用	合　計	事務用	住宅用	合　計		
平成25年	4,200	17,300	21,400	1,900	200	2,100	5	216
26	3,800	15,700	19,500	1,700	200	1,800	5	200
27	3,500	15,000	18,500	1,600	100	1,700	−	179
28	3,146	14,499	17,645	1,424	108	1,532	3	155
29	2,945	14,054	16,999	1,310	95	1,405	3	156

注1)加入電話・INSネット64は十の位を四捨五入した数値。
注2)INSネット1500・公衆電話は四捨五入していない数値。

資料：NTT東日本岩手支店

10. 建　設

54 用途地域

用途地域	第一種低層住居専用地域			第一種中高層住居専用地域		第二種中高層住居専用地域	第一種住居地域
建ぺい率(%)／容積率(%)	40／80	50／100	50／80	50／100	60／200	60／200	60／200
面積 (ha)	244	199	11	8.0	226	70	693
最終決定変更年月日	平成25年5月28日						

55 都市公園の状況

平成29年4月1日現在

種 別		箇所数	計画決定面積(ha)	供用面積(ha)	供用率(%)
合　計		65	191.67	182.60	95.3
都市計画公園	街区公園	36	9.67	9.63	99.6
	近隣公園	6	14.20	13.90	97.9
	運動公園	1	30.60	30.00	98.0
	広域公園	1	91.60	91.30	99.7
	緑　地	1	45.60	4.60	10.1
	小　計	45	191.67	149.43	
その他	街区公園	15		4.69	
	近隣公園	2		5.40	
	緑地公園	2		0.84	
	総合公園	1		22.24	
	特殊公園	－			
	小　計	20		33.17	

資料：花巻市公園緑地課

56 都市計画街路整備計画

平成24年			平成25年			平成26年		
計画延長	改良済		計画延長	改良済		計画延長	改良済	
	延長	率		延長	率		延長	率
162,310	83,700	51.6%	162,330	110,100	67.8%	155,390	110,210	70.9%

57 公営住宅等の状況

各年3月31日現在（単位：戸）

区　分	総　数	市営住宅				県営住宅	雇用促進住宅
		計	市営住宅	特定公共賃貸住宅	定住促進住宅		
平成25年	1,637	925	824	21	80	312	400
26	1,615	903	802	21	80	312	400
27	1,597	885	784	21	80	312	400
28	1,605	893	784	20	89	312	400
29	1,607	895	784	20	91	312	400

資料：花巻市建築住宅課、県南広域振興局土木部花巻土木センター

平成29年4月1日現在

第二種住居地域	近隣商業地域	商業地域	準工業地域	工業地域	工業専用地域
60／200	80／200	80／400	60／200	60／200	60／200
41	61	106	348	169	89

資料:花巻市都市政策課

各年4月1日現在(単位:m、%)

平成27年			平成28年			平成29年		
計画延長	改良済		計画延長	改良済		計画延長	改良済	
	延長	率		延長	率		延長	率
146,450	109,710	74.9%	146,450	109,710	74.9%	146,450	109,400	74.7%

資料:花巻市都市政策課

58 道路の状況

一般国道

各年4月1日現在(単位:m、%)

区 分	実 延 長	舗 装 道	砂 利 道	舗装率
平成24年	84,449	84,449	−	100.0%
25	84,449	84,449	−	100.0%
26	84,449	84,449	−	100.0%
27	76,165	76,165	−	100.0%
28	76,165	76,165	−	100.0%

資料:岩手河川国道事務所盛岡国道維持出張所及び水沢国道維持出張所、県南広域振興局土木部花巻土木センター

高速道路

各年4月1日現在(単位:m、%)

区 分	実 延 長	舗 装 道	砂 利 道	舗装率
平成24年	27,657	27,657	−	100.0%
25	27,657	27,657	−	100.0%
26	27,657	27,657	−	100.0%
27	27,657	27,657	−	100.0%
28	27,657	27,657	−	100.0%

資料:東日本高速道路㈱北上管理事務所

県道

各年4月1日現在(単位:m、%)

区 分	実 延 長	舗 装 道	砂 利 道	舗装率
平成24年	298,179	240,423	−	80.6%
25	299,118	247,511	−	82.7%
26	297,294	245,687	−	82.6%
27	294,206	252,361	−	85.8%
28	293,015	251,170	−	85.7%

※舗装道は、セメント系・高級・簡易のみ

資料:県南広域振興局土木部花巻土木センター

市道

各年4月1日現在(単位:m、%)

区 分	実 延 長	舗 装 道	砂 利 道	舗装率
平成24年	3,289,227	1,678,731	1,609,606	51.0%
25	3,299,345	1,692,039	1,603,309	51.3%
26	3,299,329	1,698,597	1,600,732	51.5%
27	3,308,375	1,710,040	1,598,335	51.7%
28	3,308,403	1,722,357	1,586,046	52.1%

資料:花巻市道路課

59 橋りょうの状況

一般国道

各年4月1日現在(単位:橋、m)

区 分	橋 数	総延長	永 久 橋		木 造	
			橋 数	総延長	橋 数	総延長
平成24年	66	3,503	66	3,503	-	-
25	68	3,503	68	3,503	-	-
26	68	3,503	68	3,503	-	-
27	63	2,711	63	2,711	-	-
28	60	2,712	60	2,712	-	-

資料:岩手河川国道事務所盛岡国道維持出張所及び水沢国道維持出張所、県南広域振興局土木部花巻土木センター

高速道路

各年4月1日現在(単位:橋、m)

区 分	橋 数	総延長	永 久 橋		木 造	
			橋 数	総延長	橋 数	総延長
平成24年	25	1,489	25	1,489	-	-
25	32	2,566	32	2,566	-	-
26	32	2,566	32	2,566	-	-
27	32	2,566	32	2,566	-	-
28	32	2,568	32	2,568	-	-

資料:東日本高速道路㈱東北支社北上管理事務所、岩手河川国道事務所花巻国道出張所

県道

各年4月1日現在(単位:橋、m)

区 分	橋 数	総延長	永 久 橋		木 造	
			橋 数	総延長	橋 数	総延長
平成24	191	6,172	191	6,172	-	-
25	193	6,169	193	6,169	-	-
26	193	6,169	193	6,169	-	-
27	191	6,935	191	6,935	-	-
28	189	6,935	189	6,935	-	-

資料:県南広域振興局土木部花巻土木センター

市道

各年4月1日現在(単位:橋、m)

区 分	橋 数	総延長	永 久 橋		木 造	
			橋 数	総延長	橋 数	総延長
平成24年	1,023	14,284	998	14,041	25	243
25	1,027	14,389	1,014	14,223	13	166
26	1,025	14,369	1,013	14,209	12	160
27	1,029	14,397	1,017	14,238	12	159
28	1,001	14,467	991	14,322	10	145

資料:花巻市道路課

11. 教育・文化

60 幼稚園・幼保連携型認定こども園

幼稚園名	学級数	在園者数											
		合計			3歳児			4歳児			5歳児		
		計	男	女	計	男	女	計	男	女	計	男	女
総数	42	679	316	310	178	82	81	250	119	113	251	115	116
公立	6	93	53	40	1	1	−	47	29	18	45	23	22
市立花巻幼稚園	4	73	42	31	1	1	−	35	22	13	37	19	18
市立土沢幼稚園	2	20	11	9	−	−	−	12	7	5	8	4	4
私立	36	586	263	270	177	81	81	203	90	95	206	92	94
私立ゆもと幼稚園	4	58	34	24	18	12	6	21	10	11	19	12	7
私立湯口大谷幼稚園	3	63	30	33	19	11	8	24	8	16	20	11	9
私立花巻みなみ幼稚園	5	80	37	43	22	9	13	21	12	9	37	16	21
私立大谷幼稚園	10	207	96	111	58	26	32	75	36	39	74	34	40
私立中央みのり幼稚園	4	61	30	31	19	9	10	25	13	12	17	8	9
私立花巻たかき幼稚園	−	−	−	−	−	−	−	−	−	−	−	−	−
私立花巻ささま幼稚園	4	64	36	28	26	14	12	19	11	8	19	11	8
認定こども園花巻たかきこども園	3	44	…	…	13	…	…	15	…	…	16	…	…
認定こども園滕乃こども園	3	9	…	…	2	…	…	3	…	…	4	…	…

※認定こども園は1号認定（幼稚園部分）の園児数。

61 小学校

学校名	学級数				児童数								
	計	単式	複式	特別支援	合計			第1学年			第2学年		
					計	男	女	計	男	女	計	男	女
総数	223	171	7	45	4,670	2,423	2,247	729	380	349	727	367	360
市立花巻小学校	14	12	−	2	298	131	167	46	24	22	45	19	26
市立南城小学校	18	15	−	3	459	230	229	64	32	32	84	46	38
市立矢沢小学校	17	13	−	4	395	201	194	56	28	28	58	27	31
市立湯本小学校	11	8	−	3	217	128	89	29	15	14	27	16	11
市立宮野目小学校	14	12	−	2	357	187	170	53	25	28	67	32	35
市立湯口小学校	11	8	−	3	209	113	96	32	16	16	27	15	12
市立若葉小学校	27	20	−	7	659	349	310	127	74	53	93	48	45
市立太田小学校	6	6	−	−	112	55	57	18	14	4	16	5	11
市立笹間第一小学校	8	6	−	2	138	73	65	20	10	10	25	12	13
市立笹間第二小学校	4	−	3	1	20	14	6	2	1	1	4	3	1
市立桜台小学校	25	21	−	4	646	344	302	104	51	53	109	64	45
市立大迫小学校	7	6	−	1	100	53	47	13	8	5	16	5	11
市立亀ケ森小学校	5	1	2	2	26	13	13	−	−	−	6	3	3
市立内川目小学校	4	1	2	1	22	15	7	5	3	2	−	−	−
市立石鳥谷小学校	14	12	−	2	296	147	149	45	22	23	45	25	20
市立新堀小学校	8	6	−	2	110	66	44	15	8	7	13	7	6
市立八幡小学校	9	6	−	3	121	52	69	22	8	14	15	7	8
市立八重畑小学校	7	6	−	1	89	48	41	14	10	4	12	7	5
市立東和小学校	14	12	−	2	396	204	192	64	31	33	65	26	39

平成29年5月1日現在(単位:学級、人)

修了者 平成29年3月修了者			教員数(本務者)			職員数(本務者)		
計	男	女	計	男	女	計	男	女
294	142	152	95	6	89	22	6	16
65	34	31	14	1	13	1	−	1
53	29	24	10	1	9	1	−	1
12	5	7	4	−	4	−	−	−
229	108	121	81	5	76	21	6	15
18	6	12	8	−	8	3	1	2
13	5	8	4	−	4	−	−	−
28	11	17	9	2	7	2	1	1
82	39	43	13	−	13	1	1	−
21	11	10	8	−	8	1	−	1
28	15	13	−	−	−	−	−	−
24	11	13	8	−	8	2	−	2
−	−	−	22	2	20	11	3	8
15	10	5	9	1	8	1	−	1

資料:文部科学省生涯学習政策局「学校基本調査」

平成29年5月1日現在(単位:学級、人)

児童数(つづき)												教員数(本務者)			職員数(本務者)		
第3学年			第4学年			第5学年			第6学年								
計	男	女	計	男	女	計	男	女	計	男	女	計	男	女	計	男	女
840	427	413	748	391	357	807	426	381	819	432	387	332	120	212	46	26	20
56	17	39	48	17	31	49	26	23	54	28	26	22	8	14	3	1	2
91	46	45	63	29	34	70	31	39	87	46	41	25	9	16	2	1	1
78	37	41	55	29	26	72	43	29	76	37	39	23	8	15	6	1	5
43	22	21	46	28	18	30	20	10	42	27	15	16	5	11	2	2	−
63	36	27	43	24	19	69	38	31	62	32	30	21	7	14	2	1	1
40	22	18	38	20	18	38	21	17	34	19	15	16	6	10	2	2	−
112	58	54	105	53	52	112	57	55	110	59	51	38	13	25	2	1	1
20	8	12	16	9	7	23	9	14	19	10	9	11	5	6	2	1	1
24	11	13	26	17	9	22	9	13	21	14	7	13	4	9	6	3	3
2	1	1	4	4	−	5	4	1	3	1	2	7	3	4	1	−	1
98	57	41	121	64	57	102	49	53	112	59	53	33	13	20	2	2	−
17	10	7	15	11	4	17	7	10	22	12	10	13	5	8	2	2	−
2	1	1	7	4	3	5	3	2	6	2	4	8	3	5	2	1	1
5	3	2	3	2	1	7	6	1	2	1	1	7	2	5	2	1	1
63	35	28	49	23	26	51	26	25	43	16	27	21	7	14	2	1	1
20	11	9	19	11	8	27	18	9	16	11	5	12	4	8	2	2	−
18	10	8	20	12	8	23	8	15	23	7	16	13	4	9	2	1	1
21	8	13	12	7	5	18	13	5	12	3	9	12	4	8	2	1	1
67	34	33	58	27	31	67	38	29	75	48	27	21	10	11	2	2	−

資料:文部科学省生涯学習政策局「学校基本調査」

62 中学校

学校名	学級数				生徒数					
	計	単式	複式	特別支援	合計			第1学年		
					計	男	女	計	男	女
総数	109	86	－	23	2,638	1,361	1,277	868	455	413
市立花巻中学校	19	15	－	4	515	264	251	174	86	88
市立南城中学校	10	8	－	2	220	107	113	72	41	31
市立矢沢中学校	9	7	－	2	227	108	119	94	46	48
市立湯本中学校	8	6	－	2	142	71	71	40	19	21
市立宮野目中学校	9	7	－	2	211	114	97	69	35	34
市立湯口中学校	4	3	－	1	108	62	46	35	21	14
市立西南中学校	8	6	－	2	153	82	71	45	23	22
市立花巻北中学校	13	11	－	2	353	186	167	111	64	47
市立大迫中学校	6	4	－	2	104	50	54	26	9	17
市立石鳥谷中学校	14	12	－	2	384	201	183	133	72	61
市立東和中学校	9	7	－	2	221	116	105	69	39	30

63 中学校卒業後の進路状況

学校名	卒業者			進学者			公共職業能力開発施設等入学者		
	計	男	女	計	男	女	計	男	女
総数	915	473	442	907	467	440	－	－	－
市立花巻中学校	157	78	79	155	76	79	－	－	－
市立南城中学校	105	53	52	105	53	52	－	－	－
市立矢沢中学校	71	33	38	71	33	38	－	－	－
市立湯本中学校	64	39	25	63	38	25	－	－	－
市立宮野目中学校	73	40	33	72	40	32	－	－	－
市立湯口中学校	39	17	22	37	16	21	－	－	－
市立西南中学校	49	22	27	48	21	27	－	－	－
市立花巻北中学校	92	56	36	91	55	36	－	－	－
市立大迫中学校	48	28	20	48	28	20	－	－	－
市立石鳥谷中学校	133	63	70	133	63	70	－	－	－
市立東和中学校	84	44	40	84	44	40	－	－	－

平成29年5月1日現在（単位：学級、人）

第2学年			第3学年			教員数（本務者）			職員数（本務者）		
計	男	女	計	男	女	計	男	女	計	男	女
893	463	430	877	443	434	221	111	110	27	18	9
179	94	85	162	84	78	38	21	17	2	1	1
79	32	47	69	34	35	23	13	10	2	2	−
71	41	30	62	21	41	17	9	8	2	2	−
45	24	21	57	28	29	15	9	6	2	1	1
81	51	30	61	28	33	17	9	8	6	1	5
35	18	17	38	23	15	11	5	6	2	1	1
53	27	26	55	32	23	16	7	9	2	2	−
104	49	55	138	73	65	25	12	13	3	2	1
44	24	20	34	17	17	14	6	8	2	2	−
122	64	58	129	65	64	27	10	17	2	2	−
80	39	41	72	38	34	18	10	8	2	2	−

資料：文部科学省生涯学習政策局「学校基本調査」

平成29年3月卒業者（単位：人）

就　職　者			左記以外の者			死亡・不詳の者		
計	男	女	計	男	女	計	男	女
3	3	−	5	3	2	−	−	−
2	2	−	−	−	−	−	−	−
−	−	−	−	−	−	−	−	−
−	−	−	−	−	−	−	−	−
−	−	−	1	1	−	−	−	−
−	−	−	1	−	1	−	−	−
−	−	−	2	1	1	−	−	−
1	1	−	−	−	−	−	−	−
−	−	−	1	1	−	−	−	−
−	−	−	−	−	−	−	−	−
−	−	−	−	−	−	−	−	−
−	−	−	−	−	−	−	−	−

資料：文部科学省生涯学習政策局「学校基本調査」

64 高等学校

-1 生徒数

平成29年5月1日現在(単位:学級、人)

区分	学級数	生徒数											
	計	合計			第1学年			第2学年			第3学年		
		計	男	女	計	男	女	計	男	女	計	男	女
総数	79	2,898	1,374	1,524	974	449	525	977	483	494	947	442	505
県立花巻北高等学校	18	717	334	383	245	120	125	235	116	119	237	98	139
県立花巻南高等学校	15	597	216	381	200	71	129	203	69	134	194	76	118
県立花巻農業高等学校	9	351	182	169	121	62	59	110	57	53	120	63	57
県立花北青雲高等学校	12	494	211	283	168	71	97	166	76	90	160	64	96
県立大迫高等学校	3	75	37	38	22	13	9	20	12	8	33	12	21
私立花巻東高等学校	22	664	394	270	218	112	106	243	153	90	203	129	74

資料:各高等学校

-2 職員数

区分	教員数(本務者)			職員数(本務者)		
	計	男	女	計	男	女
総数	226	153	73	27	19	8
県立花巻北高等学校	45	32	13	5	3	2
県立花巻南高等学校	41	22	19	4	2	2
県立花巻農業高等学校	41	29	12	5	3	2
県立花北青雲高等学校	41	27	14	4	4	-
県立大迫高等学校	13	10	3	3	3	-
私立花巻東高等学校	45	33	12	6	4	2

資料:各高等学校

65 高等学校卒業者の産業別就業者数

平成29年3月(平成28年度)卒業(単位:人)

区分	総数	農業	林業	建設業	製造業	卸小売業	金融・保険・不動産業	運輸通信業	電気・ガス水道業	サービス業	公務	その他
総数	295	3	1	26	100	54	11	13	2	57	24	4
県立花巻北高等学校	-	-	-	-	-	-	-	-	-	-	-	-
県立花巻南高等学校	36	-	-	3	11	10	-	2	1	6	2	1
県立花巻農業高等学校	85	3	1	13	26	21	-	2	-	12	5	2
県立花北青雲高等学校	102	-	-	5	35	16	5	7	1	25	8	-
県立大迫高等学校	16	-	-	-	11	1	-	-	-	2	1	1
私立花巻東高等学校	56	-	-	5	17	6	6	2	-	12	8	-

資料:各高等学校

66 高等学校卒業者の進路状況

平成29年3月(平成28年度)卒業(単位:人)

区分	総数	進学者	教育訓練機関等入学者	就職者	無業者
総数	939	530	110	295	4
県立花巻北高等学校	230	208	22	-	-
県立花巻南高等学校	194	147	8	36	3
県立花巻農業高等学校	120	8	27	85	-
県立花北青雲高等学校	167	64	-	102	1
県立大迫高等学校	21	1	4	16	-
私立花巻東高等学校	207	102	49	56	-

注)進　　学・・・大学(短期大学を含む)へ進んだ場合　　資料:各高等学校

教育訓練機関等入学・・・専修学校、各種学校(予備校を含む)へ進んだ場合

67 大学

平成29年5月1日現在(単位:人)

学校名	学部	学科	学生数 計	学生数 男	学生数 女	教員数 計	教員数 専任	教員数 非常勤
富士大学	経済学部	経済学科	136	124	12			
		経営法学科	494	397	97			
		経営情報学科	10	8	2			
		合計	640	529	111	116	38	78
	大学院	経済・経営システム研究科	29	27	2	9(7)	兼任(7)	9

注)平成15年度大学院開設　　資料:富士大学

68 専修学校・各種学校

平成29年5月1日現在(単位:人)

学校名	学科名	生徒数 計	生徒数 男	生徒数 女	教員数(本務者)
花巻高等看護専門学校	看護	124	13	111	10
岩手理容美容専門学校	理容美容	−	−	−	1
花巻大谷学園	華道	20	−	20	−

資料:文部科学省生涯学習政策局「学校基本調査」

69 花巻市博物館入館者数

(単位:人)

区分	花巻市博物館単独券入館者数(団体含む) 小・中・高・大学生	一般	入館料免除者	計	共通券による入館者数 小・中学生	高・大学生	一般	計	合計
平成24年度	3,260	15,255	4,203	22,718	890	405	6,963	8,258	30,976
25	1,509	32,181	4,489	38,179	987	385	7,623	8,995	47,174
26	1,027	6,839	4,353	12,219	863	635	7,606	9,104	21,323
27	694	5,484	4,406	10,584	1,240	278	6,338	7,856	18,440
28	1,479	5,305	4,497	11,281	782	309	6,820	7,911	19,192

開館:平成16年4月24日　　資料:花巻市博物館

注)共通券＝数値は他館での共通券購入者を含む

70 宮沢賢治記念館入館者数

(単位:人)

区分	宮沢賢治記念館単独券入館者数(団体含む) 小・中・高・大学生	一般	入館料免除者	計	共通券による入館者数 小・中学生	高・大学生	一般	計	合計
平成24年度	10,267	78,795	6,705	95,767	15,590	3,325	47,930	66,845	162,612
25	9,383	66,191	5,827	81,401	12,061	2,813	41,659	56,533	137,934
26	8,553	53,162	4,700	66,415	8,903	2,215	33,775	44,893	111,308
27	8,956	64,558	9,211	82,725	9,243	2,615	38,660	50,518	133,243
28	7,992	61,641	5,589	75,222	8,618	3,190	42,531	54,339	129,561

開館:昭和57年9月21日　　資料:宮沢賢治記念館

注)共通券＝数値は他館での共通券購入者を含む

71 宮沢賢治イーハトーブ館入館者数

(単位:人)

区分	小・中学生	高・大学生	一般	計
平成24年度	6,259	925	30,522	37,706
25	5,214	722	27,024	32,960
26	4,382	1,487	26,583	32,452
27	3,989	1,116	26,854	31,959
28	3,129	610	24,590	28,329

開館:平成4年10月10日　　資料:宮沢賢治イーハトーブ館

「宮沢賢治記念館　近隣4館共通券」
○対象施設
・花巻市博物館
・宮沢賢治記念館
・花巻新渡戸記念館
・宮沢賢治童話村「賢治の学校」

72 花巻新渡戸記念館入館者数

（単位：人）

区 分	花巻新渡戸記念館単独券入館者数(団体含む)				共通券による入館者数				合 計
	小・中高校生	大学生・一 般	入館料免除者	計	小・中学生	高・大学生	一 般	計	
平成24年度	228	4,342	3,365	7,935	688	381	11,182	12,251	20,186
25	253	4,058	2,553	6,864	377	218	8,956	9,551	16,415
26	222	3,625	1,965	5,812	420	206	6,675	7,301	13,113
27	268	3,953	2,071	6,292	395	206	7,409	8,010	14,302
28	307	3,788	2,309	6,404	338	234	7,731	8,303	14,707

開館：平成3年10月10日　　資料：花巻新渡戸記念館

注）共通券＝平成16年度から販売開始。数値は他館での共通券購入者を含む

73 宮沢賢治童話村入館者数

（単位：人）

区 分	宮沢賢治童話村単独券入館者数(団体含む)				共通券による入館者数				合 計
	小・中高校生	大学生・一 般	入館料免除者	計	小・中学生	高・大学生	一 般	計	
平成24年度	9,982	25,450	6,580	42,012	15,361	3,146	38,954	57,461	99,473
25	11,467	29,144	6,736	47,347	12,207	2,825	34,464	49,496	96,843
26	10,683	31,208	6,413	48,304	9,502	2,659	32,807	44,968	93,272
27	10,266	34,281	8,786	53,333	9,444	2,593	34,468	46,505	99,838
28	10,452	37,624	7,071	55,147	8,828	3,083	37,165	49,076	104,223

開館：平成8年10月　　資料：宮沢賢治童話村

注）共通券＝数値は他館での共通券購入者を含む

74 萬鉄五郎記念美術館入館者数

（単位：人）

区 分	小・中学生	高・大学生	一 般	入館料免除者	計
平成24年度	145	197	5,300	4,154	9,796
25	79	258	4,272	3,834	8,443
26	558	244	6,386	7,137	14,325
27	89	88	3,953	5,169	9,299
28	116	147	5,248	6,223	11,734

開館：昭和59年5月21日　　資料：萬鉄五郎記念美術館

75 花巻市総合文化財センター入館者数

（単位：人）

区　分	小・中高校生	大学生・一　般	入館料免除者	計
平成24年度	52	2,189	1,366	3,607
25	33	952	1,017	2,002
26	76	2,697	1,369	4,142
27	41	1,086	1,399	2,526
28	78	1,251	3,711	5,040

開館：平成23年5月22日　　資料：花巻市総合文化財センター

76 大迫郷土文化保存伝習館入館者数

（単位：人）

区　分	小学生	中学・高校生	大学生・一　般	入館料免除者	計
平成24年度	2	43	648	187	880
25	6	51	544	279	880
26	6	42	451	346	845
27	15	26	551	229	821
28	3	12	390	312	717

開館：昭和56年5月　　資料：大迫郷土文化保存伝習館

77 高村光太郎記念館入館者数

（単位：人）

区　分	小・中学生	高・大学生	一　般	計
平成26年度	985	241	10,177	11,403
27	1,254	245	14,512	16,011
28	1,188	341	13,896	15,425

開館：平成25年5月15日　　資料：高村光太郎記念館

78 南部杜氏伝承館入館者数

（単位：人）

区　分	小・中学生	高校・大学生	一　般	入館料免除者	計
平成24年度	104	49	4,148	336	4,637
25	44	51	3,828	392	4,315
26	81	47	4,110	161	4,399
27	47	35	3,842	286	4,210
28	61	60	3,100	506	3,727

開館：平成4年10月1日　　資料：南部杜氏伝承館

79 石鳥谷農業伝承館入館者数

（単位：人）

区　分	小・中学生	高校・大学生	一　般	入館料免除者	計
平成24年度	7	13	381	1,946	2,347
25	7	－	217	1,590	1,814
26	5	5	294	1,664	1,968
27	10	2	261	1,502	1,775
28	5	19	343	1,264	1,631

開館：平成11年7月　　資料：石鳥谷農業伝承館

80 石鳥谷歴史民俗資料館入館者数

（単位：人）

区　分	小・中学生	高校・大学生	一　般	入館料免除者	計
平成24年度	65	17	1,261	840	2,183
25	228	25	972	557	1,782
26	40	12	1,160	539	1,751
27	64	16	1,049	339	1,468
28	62	14	1,130	222	1,428

開館：昭和56年11月　　資料：花巻市博物館

81 東和ふるさと歴史資料館入館者数

（単位：人）

区 分	小・中高校生	一 般	入館料免除者	計
平成22年度	16	584	1,493	2,093
23	16	795	1,731	2,542
24	17	899	1,802	2,718
25	12	606	888	1,506
26	9	426	324	759

開館：平成9年11月3日　閉館：平成27年3月　　資料：花巻市博物館

82 花巻市文化会館利用状況

（単位：件、人）

区 分	総 数		大ホール		中ホール		展示ホール		会議室	
	件 数	利用者数	件 数	利用者数	件 数	利用者数	件 数	利用者数	件 数	利用者数
平成24年度	1,740	129,922	171	74,763	181	21,280	38	7,630	1,350	26,249
25	1,738	115,445	150	65,714	181	18,974	36	5,906	1,371	24,851
26	1,769	116,470	170	67,306	160	17,144	38	6,342	1,401	25,678
27	1,583	124,914	143	67,819	142	20,386	36	7,970	1,262	28,739
28	1,750	124,824	185	73,110	136	18,680	36	7,369	1,393	25,665

資料：花巻市文化会館

83 花巻市交流会館利用状況

（単位：件、人）

区 分	総 数		交流スペース		研修室		カルチャールーム		会議室	
	件 数	利用者数	件 数	利用者数	件 数	利用者数	件 数	利用者数	件 数	利用者数
平成25年度	2,775	95,024	327	12,557	938	12,451	183	2,079	1,215	9,091
26	3,105	110,863	377	8,975	1,005	15,328	125	1,688	1,563	15,871
27	3,238	75,284	350	7,862	1,065	13,906	152	2,246	1,633	16,887
28	3,126	52,493	330	7,230	1,105	15,205	122	1,758	1,528	14,854

開館：平成23年5月1日

区 分	フリースペース		全 館	
	件 数	利用者数	件 数	利用者数
平成25年度	112	58,846	－	－
26	35	69,001	－	－
27	38	34,383	－	－
28	37	13,184	4	262

資料：花巻市観光課

84 図書館の状況

蔵書冊数

区分		総数	総記	哲学・宗教	歴史・地理	社会科学	自然科学	工業・技術
平成24年度	計	397,811	10,552	10,102	25,429	33,748	24,375	24,225
	児童	113,087	1,829	1,097	4,892	4,947	8,860	2,951
	一般	284,724	8,723	9,005	20,537	28,801	15,515	21,274
25	計	404,688	10,621	10,219	25,736	34,297	24,799	24,665
	児童	113,768	1,865	1,070	4,942	5,239	9,024	3,041
	一般	290,920	8,756	9,149	20,794	29,058	15,775	21,624
26	計	412,700	10,797	10,355	26,328	34,843	25,341	25,159
	児童	115,481	1,925	1,089	5,043	5,455	9,148	3,079
	一般	297,219	8,872	9,266	21,285	29,388	16,193	22,080
27	計	413,626	10,854	10,460	26,616	33,626	25,028	24,443
	児童	114,930	1,911	1,067	5,038	5,472	8,965	3,132
	一般	298,696	8,943	9,393	21,578	28,154	16,063	21,311
28	計	419,331	11,117	10,552	26,961	34,254	25,493	24,809
	児童	115,494	1,979	1,084	5,098	5,499	9,153	3,185
	一般	303,837	9,138	9,468	21,863	28,755	16,340	21,624
花巻図書館	計	185,293	5,833	3,509	10,937	14,174	8,970	9,227
	児童	52,169	883	462	1,900	2,086	3,419	1,332
	一般	133,124	4,950	3,047	9,037	12,088	5,551	7,895
大迫図書館	計	47,940	1,036	1,301	2,949	3,947	3,161	2,346
	児童	13,690	320	133	629	679	1,245	370
	一般	34,250	716	1,168	2,320	3,268	1,916	1,976
石鳥谷図書館	計	120,546	2,770	3,701	8,387	10,205	9,178	9,760
	児童	30,245	496	284	1,459	1,222	2,637	814
	一般	90,301	2,274	3,417	6,928	8,983	6,541	8,946
東和図書館	計	65,552	1,478	2,041	4,688	5,928	4,184	3,476
	児童	19,390	280	205	1,110	1,512	1,852	669
	一般	46,162	1,198	1,836	3,578	4,416	2,332	2,807

85 図書館の利用状況

(単位:人)

区分		開館日数	登録者数			入館者数	本館貸出者数	移動図書館貸出者数
			計	本館	移動図書館			
平成24年度		1,246	47,800	46,745	1,055	298,740	110,432	6,318
25		1,243	48,883	47,813	1,070	281,591	104,020	5,871
26		1,208	49,804	48,717	1,087	280,568	98,927	5,173
27		1,227	9,333	9,099	234	284,410	100,562	4,974
28	総計	1,216	12,878	12,635	243	275,321	95,317	3,424
	花巻図書館	322	7,974	7,731	243	136,416	54,986	1,592
	大迫図書館	328	460	460	−	18,064	4,267	106
	石鳥谷図書館	282	2,339	2,339	−	46,132	21,719	1,412
	東和図書館	284	2,105	2,105	−	74,709	14,345	314

資料:花巻市立図書館

86 図書館の貸出状況

区分		図書貸出冊数						
		計	6歳以下	7～12歳	13～15歳	16～18歳	19～22歳	23歳以上
平成24年度		459,649	34,185	65,247	11,034	7,368	7,147	268,068
25		401,132	28,929	56,466	8,745	5,938	5,105	230,486
26		359,615	26,158	52,094	8,456	4,232	4,470	225,219
27		376,299	29,215	52,781	8,550	4,538	4,078	239,899
28	総計	365,338	27,989	47,065	8,434	4,201	3,377	230,656
	花巻図書館	218,533	17,525	28,297	4,003	2,346	1,550	141,191
	大迫図書館	21,612	996	1,404	753	128	195	9,058
	石鳥谷図書館	72,722	4,833	10,051	2,409	1,254	1,222	51,925
	東和図書館	52,471	4,635	7,313	1,269	473	410	28,482

84 図書館の状況（つづき）

（単位：冊）

産　業	芸術・体育	語　学	文　学	郷土資料	絵　本	紙芝居（組）	視聴覚資料数 コンパクトディスク(点)	ビデオテープ・DVD（点）
10,508	36,886	6,383	130,804	46,324	36,248	2,227	6,098	7,056
1,839	7,997	1,490	35,981	2,729	36,248	2,227	…	…
8,669	28,889	4,893	94,823	43,595	…	…	…	…
10,765	37,573	6,405	132,194	48,520	36,606	2,288	6,164	7,052
1,899	8,025	1,526	36,191	2,052	36,606	2,288	…	…
8,866	29,548	4,879	96,003	46,468	…	…	…	…
11,066	38,205	6,533	134,004	50,608	37,157	2,304	6,383	6,853
1,949	8,098	1,544	36,577	2,113	37,157	2,304	…	…
9,117	30,107	4,989	97,427	48,495	－	－	…	…
11,014	38,334	6,450	134,041	52,920	37,503	2,337	6,621	6,939
1,997	8,303	1,542	35,499	2,164	37,503	2,337	…	…
9,017	30,031	4,908	98,542	50,756	－	－	…	…
11,308	38,959	6,503	133,958	54,988	38,030	2,399	6,801	6,837
2,058	8,264	1,515	34,891	2,339	38,030	2,399	…	…
9,250	30,695	4,988	99,067	52,649	－	－	…	…
4,436	12,866	2,539	64,152	28,116	19,527	1,007	3,700	2,167
848	2,457	529	17,164	555	19,527	1,007	…	…
3,588	10,409	2,010	46,988	27,561	－	－	…	…
1,278	4,357	656	11,901	10,307	4,483	218	1,036	970
340	907	191	3,419	756	4,483	218	…	…
938	3,450	465	8,482	9,551	－	－	…	…
3,774	14,233	2,162	37,452	9,269	9,014	641	1,121	2,106
604	3,612	456	8,461	545	9,014	641	…	…
3,170	10,621	1,706	28,991	8,724	－	－	…	…
1,820	7,503	1,146	20,453	7,296	5,006	533	944	1,594
266	1,288	339	5,847	483	5,006	533	…	…
1,554	6,215	807	14,606	6,813	－	－	…	…

資料：花巻市立図書館

移動図書館車	花巻地区	大迫地区	石鳥谷地区	東和地区
	ぎんが号	たんぽぽ号	ぽら～の号	あやめ号

平成28年度から大迫地区はあやめ号（東和地区と兼用）

入館者数…本館及び移動図書館車利用者の合計数値

86 図書館の貸出状況（つづき）

（単位：冊）

団体等	視聴覚貸出点数 CD	視聴覚貸出点数 VT・DVD	移動図書館貸出冊数
66,600	17,887	12,979	60,022
65,463	15,576	11,576	64,437
38,986	14,150	9,869	64,244
37,238	13,327	8,922	59,338
43,616	12,247	8,494	63,585
23,621	7,331	3,877	26,369
9,078	804	570	8,600
1,028	2,859	2,386	27,286
9,889	1,253	1,661	1,303

資料：花巻市立図書館

87 生涯学習施設及び振興センターの状況

-1 施設状況

平成29年3月31日現在

館名		延建物面積（㎡）	室数（室）	収容人員（人）
生涯学習施設	生涯学園都市会館	6,840.0	23	2,800
	市民の家	526.0	7	202
	石鳥谷生涯学習会館	3,165.0	17	2,140
	好地会館	371.0	6	343
振興センター	松園振興センター	897.6	3	160
	花北振興センター	825.1	8	580
	花巻中央振興センター	547.5	3	150
	花西振興センター	470.7	2	190
	花南振興センター	758.5	4	680
	湯口振興センター	439.7	3	110
	湯本振興センター	908.2	3	110
	矢沢振興センター	786.8	5	740
	宮野目振興センター	832.5	9	230
	太田振興センター	699.8	5	250
	笹間振興センター	522.0	7	150
	大迫振興センター	1,175.6	9	580
	内川目振興センター	619.9	4	470
	外川目振興センター	1,738.0	3	160
	亀ケ森振興センター	465.0	5	170
	好地振興センター	998.9	6	680
	大瀬川振興センター	349.6	4	100
	八日市振興センター	358.9	3	220
	八幡振興センター	666.8	6	600
	八重畑振興センター	882.7	5	890
	新堀振興センター	615.0	6	520
	小山田振興センター	328.8	5	360
	土沢振興センター	1,515.6	4	550
	成島振興センター	970.9	2	70
	浮田振興センター	337.4	7	130
	谷内振興センター	614.7	6	430
	田瀬振興センター	789.5	2	100

資料：花巻市生涯学習課、地域づくり課

87 生涯学習施設及び振興センターの状況（つづき）

-2 利用状況

平成28年度（単位：回、人）

館名		合計		学級・講座・研修		官公庁（市役所含）		各種団体		その他（左記以外）	
		回数	人員	回数	人員	回数	人員	回数	人員	回数	人員
生涯学習施設	生涯学園都市会館	8,627	191,536	421	9,303	2,740	83,042	5,466	90,084	-	9,107
	市民の家	989	7,872	-	-	4	29	936	6,834	49	1,009
	石鳥谷生涯学習会館	642	16,026	20	441	23	1,616	498	10,487	101	3,482
	好地会館	300	2,932	-	-	1	9	268	2,609	31	314
振興センター	松園振興センター	194	3,363	-	-	-	-	-	-	-	-
	花北振興センター	2,076	26,522	-	-	-	-	-	-	-	-
	花巻中央振興センター	29	364	-	-	-	-	-	-	-	-
	花西振興センター	101	1,427	-	-	-	-	-	-	-	-
	花南振興センター	1,484	15,996	-	-	-	-	-	-	-	-
	湯口振興センター	351	5,004	-	-	-	-	-	-	-	-
	湯本振興センター	968	14,852	-	-	-	-	-	-	-	-
	矢沢振興センター	1,885	28,051	-	-	-	-	-	-	-	-
	宮野目振興センター	456	7,588	-	-	-	-	-	-	-	-
	太田振興センター	496	9,174	-	-	-	-	-	-	-	-
	笹間振興センター	399	5,359	-	-	-	-	-	-	-	-
	大迫振興センター	1,237	50,386	-	-	-	-	-	-	-	-
	内川目振興センター	373	5,035	-	-	-	-	-	-	-	-
	外川目振興センター	53	1,027	-	-	-	-	-	-	-	-
	亀ケ森振興センター	268	3,971	-	-	-	-	-	-	-	-
	好地振興センター	749	12,887	-	-	-	-	-	-	-	-
	大瀬川振興センター	269	3,745	-	-	-	-	-	-	-	-
	八日市振興センター	182	20,557	-	-	-	-	-	-	-	-
	八幡振興センター	726	11,342	-	-	-	-	-	-	-	-
	八重畑振興センター	665	9,938	-	-	-	-	-	-	-	-
	新堀振興センター	330	5,739	-	-	-	-	-	-	-	-
	小山田振興センター	101	1,671	-	-	-	-	-	-	-	-
	土沢振興センター	-	-	-	-	-	-	-	-	-	-
	成島振興センター	284	4,785	-	-	-	-	-	-	-	-
	浮田振興センター	337	4,444	-	-	-	-	-	-	-	-
	谷内振興センター	111	3,720	-	-	-	-	-	-	-	-
	田瀬振興センター	71	1,824	-	-	-	-	-	-	-	-

資料：花巻市生涯学習課、地域づくり課

※平成28年度より、各振興センターは利用回数及び利用人数の合計のみ収集。
※土沢振興センターは平成28年度より利用休止。

88 花巻市総合体育館利用状況

（単位：件、人）

区分	開館日数	使用回数					利用者数		
		場所			目的		スポーツ関係		その他
		アリーナ	トレーニングルーム	多目的ルーム	スポーツ	講演・会議	多目的ルームアリーナ	トレーニングルーム	多目的ルームアリーナ
平成24年度	358	2,215	33,314	1,101	36,483	147	138,231	33,314	55,034
25	358	2,332	36,818	1,197	40,115	232	233,292	36,818	4,065
26	358	2,204	39,466	1,046	42,482	234	209,414	39,466	4,003
27	360	2,163	41,482	906	44,242	309	249,146	41,484	5,595
28	359	2,495	35,886	925	39,035	271	224,848	35,886	10,219

開館：平成9年10月1日　　資料：花巻市スポーツ振興課

89 花巻市民体育館利用状況

（単位：件、人）

区分	開館日数	使用回数				利用者数			
		場所		目的		スポーツ関係		その他	
		アリーナ	会議室	スポーツ	講演・会議	アリーナ	会議室	アリーナ	会議室
平成24年度	359	895	220	1,044	71	34,714	2,041	28,648	406
25	359	961	188	1,084	65	33,831	1,639	20,971	290
26	359	1,039	155	1,112	82	38,439	1,920	27,689	563
27	360	953	169	1,046	76	38,177	2,257	24,320	443
28	351	980	281	1,169	92	36,203	3,099	39,171	662

開館：昭和44年4月1日　　資料：花巻市スポーツ振興課

90 大迫体育館利用状況

（単位：件、人）

区分	開館日数	使用回数				利用者数			
		場所		目的		スポーツ関係		その他	
		アリーナ	会議室	スポーツ	講演・会議	アリーナ	会議室	アリーナ	会議室
平成24年度	358	533		533	－	6,689		－	
25	357	798		798	－	9,578		－	
26	358	849		849	－	9,834		－	
27	358	1,106		1,101	5	11,897		22	
28	358	1,089		1,081	8	11,702		1,173	

開館：平成6年4月1日　　資料：花巻市スポーツ振興課

91 石鳥谷体育館利用状況

（単位：件、人）

区分	開館日数	使用回数				利用者数			
		場所		目的		スポーツ関係		その他	
		アリーナ	会議室	スポーツ	講演・会議	アリーナ	会議室	アリーナ	会議室
平成24年度	356	1,714	23	1,735	2	28,959	169	－	－
25	358	2,062	21	2,083	－	28,045	167	－	－
26	356	2,335	20	2,196	－	30,567	140	－	－
27	298	1,487	20	1,506	1	23,306	132	－	5
28	359	2,590	27	2,572	－	30,142	184	－	－

開館：昭和55年5月1日　　資料：花巻市スポーツ振興課

92 東和体育館利用状況

（単位：件、人）

区分	開館日数	使用回数				利用者数			
		場所		目的		スポーツ関係		その他	
		アリーナ	会議室	スポーツ	講演・会議	アリーナ	会議室	アリーナ	会議室
平成24年度	356	659		653	6	8,891		1,380	
25	354	750		743	7	11,474		120	
26	349	691		691	－	11,601		－	
27	350	760		755	5	12,685		1,605	
28	359	770		765	5	11,904		4,818	

資料：花巻市スポーツ振興課

93 社会体育館利用状況

（単位：件、人）

区　分	平成24年度		平成25年度		平成26年度		平成27年度		平成28年度	
	利用回数	利用者数	利用回数	利用者数	利用回数	利用者数	利用回数	利用者数	利用回数	利用者数
計	6,618	84,106	6,478	85,310	6,948	84,709	7,019	100,092	7,830	112,533
花北地区社会体育館	965	13,205	933	12,451	925	11,475	868	12,524	845	11,489
花南地区社会体育館	1,110	9,935	873	9,951	908	10,895	876	12,463	946	14,189
湯口地区社会体育館	294	4,404	250	3,701	358	5,083	570	10,151	513	6,478
宮野目地区社会体育館	355	3,851	483	6,903	438	6,338	439	5,957	469	6,899
湯本地区社会体育館	992	8,650	856	8,253	894	8,326	1,103	12,328	1,001	11,227
笹間地区社会体育館	477	5,756	540	6,541	531	5,460	541	6,664	483	7,321
太田地区社会体育館	683	9,601	728	9,856	718	10,368	766	12,060	806	12,253
矢沢地区社会体育館	771	16,721	799	15,296	816	14,298	807	13,454	848	13,096
外川目地区社会体育館	38	1,260	83	1,410	82	1,989	64	1,674	90	3,041
宮野目体育センター	615	7,922	650	7,962	920	7,397	590	8,873	611	9,604
二枚橋体育館	259	2,801	283	2,986	358	3,080	395	3,944	519	4,053
成島地区社会体育館	－	－	－	－	－	－	－	－	421	7,501
谷内地区社会体育館	－	－	－	－	－	－	－	－	151	3,304
田瀬地区社会体育館	－	－	－	－	－	－	－	－	127	2,078

資料：花巻市地域づくり課

94 日居城野運動公園内施設利用状況

（単位：件、人）

区　分	平成24年度		平成25年度		平成26年度		平成27年度		平成28年度	
	利用件数	利用者数	利用件数	利用者数	利用件数	利用者数	利用件数	利用者数	利用件数	利用者数
花巻球場	404	20,205	342	16,498	375	17,794	320	14,916	290	13,310
多目的広場	178	8,351	153	14,484	218	14,592	163	13,856	171	22,459
テニスコート[クレーコート]	233	2,313	211	3,875	288	2,039	334	2,550	325	2,585
陸上競技場	1,134	37,955	1,370	38,904	1,663	48,438	1,524	45,971	1,727	53,755
多目的コート	24	22,741	6	29,503	15	2,190	4	860	20	6,455
テニスコート[人工芝]	1,689	29,388	1,690	26,351	1,646	24,689	1,562	23,868	1,940	29,927

開設：花巻球場（昭和63年7月）、多目的広場（昭和60年7月）、テニスコート[クレーコート]（平成 2年8月）　資料：花巻市スポーツ振興課
陸上競技場（昭和 8年）、多目的コート（平成14年4月）、テニスコート[人工芝]（平成16年4月）

95 大迫地区体育施設利用状況

（単位：件、人）

区　分	平成24年度		平成25年度		平成26年度		平成27年度		平成28年度	
	利用件数	利用者数	利用件数	利用者数	利用件数	利用者数	利用件数	利用者数	利用件数	利用者数
大迫野球場	148	6,342	144	6,204	166	6,070	145	9,012	133	6,630
テニスコート	268	3,652	341	4,867	358	5,196	397	5,613	414	5,091

資料：花巻市スポーツ振興課

96 石鳥谷地区体育施設利用状況

（単位：件、人）

区　分	平成24年度		平成25年度		平成26年度		平成27年度		平成28年度	
	利用件数	利用者数	利用件数	利用者数	利用件数	利用者数	利用件数	利用者数	利用件数	利用者数
石鳥谷野球場	145	4,141	110	3,132	142	3,646	108	4,617	89	2,528
石鳥谷ふれあい運動公園	220	26,977	195	24,550	241	29,639	278	32,722	280	24,513
石鳥谷運動公園	14	1,303	14	1,345	14	1,294	12	1,141	10	1,933
大瀬川運動公園	26	1,093	24	504	4	530	2	280	14	275
八日市運動公園	99	1,794	60	856	73	944	75	1,263	58	1,108
江曽運動広場	40	2,061	42	2,130	44	2,532	29	1,162	50	2,112

資料：花巻市スポーツ振興課、石鳥谷総合支所地域支援室

97 東和地区体育施設利用状況

（単位：件、人）

区　分	平成24年度		平成25年度		平成26年度		平成27年度		平成28年度	
	利用件数	利用者数	利用件数	利用者数	利用件数	利用者数	利用件数	利用者数	利用件数	利用者数
和田多目的広場	180	3,533	121	3,450	99	3,012	92	4,293	123	5,011
東和トレーニングセンター	183	4,856	244	5,045	377	5,963	369	6,394	399	5,919
東和テニスコート	35	153	13	36	9	30	3	15	－	－
東和B＆G海洋センター	306	13,364	695	12,872	264	8,862	149	9,368	200	11,225
毘沙門ドーム	193	6,036	175	3,724	151	3,743	174	4,204	219	5,333
和田プール（6～9月まで）	5,220	5,220	3,921	3,921	4,466	4,466	4,496	4,496	4,531	4,531

資料：花巻市スポーツ振興課

98 花巻市武徳殿利用状況

区　分	平成23年度			平成24年度			平成25年度		
	柔　道	剣　道	弓　道	柔　道	剣　道	弓　道	柔　道	剣　道	弓　道
計	5,299	4,445	20,691	4,952	4,559	18,379	5,415	6,581	17,339
小学生	1,364	1,444	－	1,454	1,373	－	1,393	2,416	－
中学生	1,855	630	－	1,471	502	－	1,427	434	－
高校生	804	142	15,070	546	207	12,712	857	410	11,778
一　般	1,276	2,229	5,621	1,481	2,477	5,667	1,738	3,321	5,561

開館：昭和52年7月1日

99 石鳥谷柔剣道場利用状況

区　分	平成23年度			平成24年度				平成25年度			
	柔　道	剣　道	その他	柔　道	合気道	キックボクシング	その他	柔　道	合気道	キックボクシング	その他
計	2,276	986	442	3,024	289	111	80	3,335	393	52	142
小学生	880	162	108	内訳資料なし				内訳資料なし			
中学生	987	740	42								
高校生	50	－	9								
一　般	359	84	283								

開館：昭和56年4月1日

100 花巻市民プール利用状況（6～9月まで）

（単位：人）

区　分	総　数	小・中学生以下	高校生以上	団　体
平成24年度	17,834	15,259	2,575	－
25	14,122	12,170	1,952	－
26	13,687	11,201	2,486	－
27	14,759	12,524	2,235	－
28	14,573	11,675	2,898	－

開所：昭和53年7月21日　　資料：花巻市スポーツ振興課

101 石鳥谷アイスアリーナ利用状況

（単位：人）

区　分	総　数	小・中学生	高校生	一　般	うち団体利用
平成24年度	22,679	11,711	1,548	9,420	4,245
25	21,522	10,991	905	9,626	2,944
26	16,702	8,268	866	7,568	1,855
27	20,827	8,397	2,805	9,625	2,438
28	19,111	8,621	1,426	9,064	3,266

開館：平成7年3月4日　　資料：花巻市スポーツ振興課

98 花巻市武徳殿利用状況（つづき）

（単位：人）

平成26年度			平成27年度				平成28年度			
柔　道	剣　道	弓　道	柔　道	剣　道	弓　道	その他	柔　道	剣　道	弓　道	その他
4,741	7,356	19,764	4,362	6,321	18,208	7	5,080	5,725	18,262	49
878	2,054	－	653	2,028	－	－	831	2,021	－	－
1,701	652	－	1,709	516	－	－	1,770	651	－	－
416	541	13,362	506	179	11,406	－	611	184	12,091	－
1,746	4,109	6,402	1,494	3,598	6,802	7	1,868	2,869	6,171	49

資料：花巻市スポーツ振興課

99 石鳥谷柔剣道場利用状況（つづき）

（単位：人）

平成26年度			平成27年度				平成28年度			
柔　道	合気道	その他	柔　道	合気道	銃剣道	その他	柔　道	合気道	銃剣道	その他
3,395	367	178	2,478	402	98	80	1,551	389	98	3
内訳資料なし			内訳資料なし				内訳資料なし			

資料：花巻市スポーツ振興課

102 花巻市スポーツキャンプむら利用状況

（単位：人）

区　分	総　数	小学生以下	中学生	高校生	一　般
平成24年度	15,741	1,963	1,671	3,441	8,666
25	12,975	4,247	2,186	2,014	4,528
26	33,498	8,288	5,370	4,407	15,433
27	37,251	12,708	8,898	6,429	9,216
28	40,502	15,982	7,519	7,899	9,102

開場：平成10年5月1日　　資料：花巻市スポーツ振興課

103 花巻市鉛温泉スキー場利用状況

（単位：人）

区　分	総　数	小　人	大　人
平成24年度	16,473	6,496	9,977
25	15,813	9,270	6,543
26	16,316	6,190	10,445
27	6,232	2,501	3,731
28	8,344	3,041	5,303

開場：平成13年12月1日　　資料：花巻市スポーツ振興課

注）「大人」は高校生以上、「小人」は中学生以下、並びに満60歳以上の人、及び障がい者の方

104 花巻市内指定文化財件数

平成29年4月1日現在

種別分類 ＼ 指定元			国	県	市	**合計**
有形文化財	建造物		3	4	18	**25**
	美術工芸品	絵画	－	－	12	**12**
		彫刻	3	6	47	**56**
		工芸品	－	5	12	**17**
		書跡	－	－	1	**1**
		典籍	－	－	－	**－**
		古文書	－	1	4	**5**
		考古資料	－	1	5	**6**
		歴史資料	－	－	24	**24**
無形文化財	演劇		－	－	－	**－**
	音楽		－	－	－	**－**
	工芸技術等		－	－	2	**2**
民俗文化財	有形民俗文化財	衣食住	－	－	－	**－**
		生業	1	－	－	**1**
		信仰	－	1	－	**1**
		年中行事に関する風俗習慣	－	－	－	**－**
		民俗芸能	－	－	1	**1**
	無形民俗文化財	衣食住	－	－	－	**－**
		生業	－	－	－	**－**
		信仰	－	－	－	**－**
		年中行事に関する風俗習慣	－	－	8	**8**
		民俗芸能(註1)	1	6	48	**55**
史跡名勝天然記念物	史跡		－	3	13	**16**
	名勝(註2)		1	－	－	**1**
	天然記念物	動物	－	1	1	**2**
		植物	3	1	46	**50**
		地質鉱物	－	－	3	**3**
文化的景観			－	－	－	**－**
伝統的建造物群			－	－	－	**－**
合 計			12	29	245	**286**

資料：花巻市文化財課

注1）県指定無形民俗文化財「円万寺神楽」、「早池峰岳流石鳩岡神楽」及び「早池峰大償流土沢神楽」は、「記録作成等の措置を講ずる無形の民俗文化財」として国選択指定を受けている。
注2）国指定名勝「イーハトーブの風景地」は、花巻2ヶ所（釜淵の滝・イギリス海岸）、東和1ヶ所（五輪峠）を一群指定している。

105 花巻市内指定文化財一覧

平成29年4月1日現在

大分類	中分類	小分類	指定元	名　　称	所在地	所有者(管理者)	指定年月日
有形文化財	建造物		国	重要文化財　**旧小原家住宅**	東和町谷内	花巻市	昭和44年12月18日
			国	重要文化財　**伊藤家住宅**	東和町田瀬	花巻市	昭和51年2月3日
			国	重要文化財　**毘沙門堂**	東和町北成島	毘沙門堂	平成2年9月11日
			県	早池峰神社本殿 1棟	大迫町内川目	早池峰神社	昭和47年10月27日
			県	熊野神社本殿 1棟	東和町北成島	個人	昭和54年2月27日
			県	薬師堂(田瀬薬師堂)1棟	東和町田瀬	田瀬薬師堂奉賛会	昭和54年2月27日
			県	丹内山神社本殿 付厨子 1棟	東和町谷内	丹内山神社	平成2年5月1日
			市	円城寺門 1棟	城内	鳥谷崎神社	昭和35年5月7日
			市	三嶽神社拝殿 1棟	西宮野目	三嶽神社	昭和37年4月7日
			市	同心家屋(旧平野家)1棟	桜町四丁目	花巻市	昭和54年12月12日
			市	同心家屋(旧今川家)1棟	桜町四丁目	花巻市	昭和54年12月12日
			市	「熊谷家」本屋及び付属屋 5棟	矢沢	花巻市	平成元年11月24日
			市	昌歓寺山門 1棟	太田	昌歓寺	平成13年3月21日
			市	胡四王神社拝殿と本殿	矢沢	胡四王神社	平成13年3月21日
			市	妙圓寺本堂 1棟	愛宕町	妙圓寺	平成14年3月27日
			市	鼬幣稲荷神社本殿(棟札含む)	石神町	鼬幣稲荷神社	平成15年11月20日
			市	花巻城内伊藤家住宅	城内	花巻市	平成29年2月28日
			市	土仏観音堂宇	石鳥谷町大興寺	大興寺	昭和54年6月1日
			市	丹内山神社一ノ鳥居	東和町谷内	個人	昭和45年4月14日
			市	中内熊野神社本殿	東和町中内	個人	昭和52年8月30日
			市	浄光寺山門	東和町土沢	個人	昭和52年8月30日
			市	鏑八幡神社本殿	東和町土沢	個人	平成元年10月19日
			市	石鳩岡観音堂及び内外付属文化財一括	東和町石鳩岡	石鳩岡観音堂保存会	平成13年11月16日
			市	立石神社及び神社所有文化財一括	東和町舘迫	立石神社、保存会	平成14年11月21日
			市	立石神社寄宮及び石碑群	東和町舘迫	立石神社、保存会	平成17年6月16日
	美術工芸品	絵画	市	鶏路直筆短冊並びに軸物 1枚、1幅	上町	個人	昭和35年12月7日
			市	雪蕉筆俳人画像 1幅	藤沢町	個人	昭和35年12月7日
			市	花鳥図襖絵 8枚	高松(花巻市博物館)	妙圓寺	昭和60年2月23日
			市	諸葛孔明図 1幅	高松(花巻市博物館)	花巻市	昭和60年2月23日
			市	布袋児戯図 1面	中北万丁目	八坂神社	平成8年9月26日
			市	六歌仙図 1面	中北万丁目	八坂神社	平成8年9月26日
			市	絹本著色顕如上人真影 1幅	南川原町	光徳寺	平成11年3月17日
			市	妙琳寺阿弥陀如来真向絵像	大迫町大迫	妙琳寺	平成4年3月5日
			市	平澤屏山画「蝦夷風俗十二ヶ月屏風三月、四月」	高松(花巻市博物館)	花巻市	平成17年3月25日
			市	光林寺の絵画 1面13幅	石鳥谷町中寺林	光林寺	平成7年6月16日
			市	絵馬扁額 20枚	石鳥谷町松林寺	松林寺子安地蔵保存会	平成12年6月23日
			市	小絵馬 121枚	石鳥谷町松林寺	松林寺子安地蔵保存会	平成12年6月23日

資料:花巻市文化財課

105 花巻市内指定文化財一覧（つづき）

平成29年4月1日現在

大分類	中分類	小分類	指定元	名　　称	所在地	所有者（管理者）	指定年月日
有形文化財	美術工芸品	彫刻	国	重要文化財　**木造毘沙門天立像 1体 付木造二鬼坐像 2体**	東和町北成島	毘沙門堂	大正9年8月16日（旧法） 昭和25年8月29日（新法施行）
			国	重要文化財　**木造伝吉祥天立像 1体**	東和町北成島	毘沙門堂	大正9年8月16日（旧法） 昭和25年8月29日（新法施行）
			国	重要文化財　**木造阿弥陀如来坐像 1体**	鍛治町	勝行院	昭和4年4月6日（旧法） 昭和25年8月29日（新法施行）
			県	木造阿弥陀如来立像 1体	北笹間	延妙寺	昭和47年10月27日
			県	木造伝阿弥陀如来立像（頭後補）1体	東和町北成島	毘沙門堂	昭和49年2月15日
			県	木造十一面観音菩薩立像 2体	東和町安俵	凌雲寺	昭和50年3月4日
			県	木造仁王像 2躯	東和町安俵	凌雲寺	平成5年9月7日
			県	木造十一面観音立像	東和町谷内	丹内山神社	平成6年9月16日
			県	木造大日如来坐像 2体　伝嘉慶三年銘像 元禄十三年銘像	湯本	白山神社 大日堂	平成18年9月26日
			市	地蔵菩薩坐像 1体	鍛治町	個人	昭和34年7月5日
			市	阿弥陀如来坐像 1体	双葉町	松庵寺	昭和34年9月7日
			市	釈迦如来坐像 1体	十二丁目	円通寺	昭和35年5月7日
			市	馬頭観音立像 1体	矢沢	寳昌寺	昭和35年12月7日
			市	獅子頭 1頭	南笹間	南笹間八幡宮	昭和38年5月4日
			市	太子孝養像 1体	北笹間	延妙寺	昭和52年12月9日
			市	千手観音立像 1体	矢沢	個人	昭和54年3月10日
			市	厨子入地蔵菩薩立像 1体	桜町	遍照院	昭和54年3月10日
			市	懸仏薬師如来坐像 1体	太田	清水寺	昭和54年3月10日
			市	阿弥陀如来坐像 1体	四日町	廣隆寺	昭和56年3月12日
			市	阿弥陀如来坐像 1体	上小舟渡	小舟渡八幡宮	平成8年9月26日
			市	阿弥陀如来立像 1体	花城町	専念寺	平成9年3月14日
			市	阿弥陀如来立像 1体	四日町	順覺寺	平成9年3月14日
			市	釈迦如来坐像 1体	東十二丁目	歓喜寺	平成9年3月14日
			市	大日如来坐像 1体	矢沢	寳昌寺	平成9年3月14日
			市	釈迦三尊像 1体	御田屋町	宗青寺	平成9年3月14日
			市	大日如来坐像 1体	四日町	自性院	平成9年3月14日
			市	十一面観音立像 1体	四日町	自性院	平成9年3月14日
			市	阿弥陀如来坐像 1体	坂本町	瑞興寺	平成9年3月14日
			市	宇賀弁才天坐像 1体	坂本町	瑞興寺	平成9年3月14日
			市	弁才天立像 1体	御田屋町	円城寺	平成9年3月14日
			市	阿弥陀如来立像 1体	愛宕町	妙圓寺	平成9年3月14日
			市	阿弥陀如来立像 1体	桜木町	安浄寺	平成9年3月14日
			市	地蔵菩薩立像 1体	中根子	延命寺	平成9年3月14日
			市	烏枢沙摩明王立像 1体	轟木	将軍寺	平成9年3月14日
			市	釈迦如来坐像 1体	太田	昌歓寺	平成9年3月14日
			市	阿弥陀如来立像 1体	轟木	円徳寺	平成10年5月21日
			市	阿弥陀如来立像（本尊）1体	南川原町	光徳寺	平成11年3月17日

資料：花巻市文化財課

105 花巻市内指定文化財一覧（つづき）

平成29年4月1日現在

大分類	中分類	小分類	指定元	名　　称	所在地	所有者（管理者）	指定年月日
有形文化財	美術工芸品	彫刻	市	阿弥陀如来立像 1体	南川原町	光徳寺	平成11年3月17日
			市	獅子頭 1頭	矢沢	胡四王神社	平成11年3月17日
			市	木造親鸞聖人坐像 1体	愛宕町	妙圓寺	平成14年3月27日
			市	岳妙泉寺四天王立像	大迫町内川目（郷土文化保存伝習館）	花巻市	平成元年6月16日
			市	岳妙泉寺延命地蔵尊半跏像	大迫町内川目（郷土文化保存伝習館）	花巻市	平成元年6月16日
			市	到岸寺薬師如来坐像	大迫町大迫	到岸寺	平成元年6月16日
			市	桂林寺十一面観音半跏像	大迫町内川目	桂林寺	平成元年6月16日
			市	桂林寺秋葉権現立像	大迫町内川目	桂林寺	平成元年6月16日
			市	中興寺釈迦三尊坐像	大迫町亀ヶ森	中興寺	平成4年3月5日
			市	到岸寺延命地蔵三尊立像	大迫町大迫	到岸寺	平成4年3月5日
			市	早池峰神社文禄四年銘獅子頭	大迫町内川目（郷土文化保存伝習館）	早池峰神社	平成4年3月5日
			市	新山堂早池峰三尊像	大迫町内川目	花巻市	平成4年3月5日
			市	光林寺の仏像 19体	石鳥谷町中寺林	光林寺	平成7年6月16日
			市	松林寺の仏像 2体	石鳥谷町松林寺	松林寺子安地蔵保存会	平成12年6月23日
			市	光勝寺の仏像 14体	石鳥谷町五大堂	光勝寺	平成17年3月31日
			市	丹内山神社仏像（不動明王立像）	東和町谷内	丹内山神社	昭和32年3月31日
			市	凌雲寺仏像（薬師如来立像）	東和町安俵	凌雲寺	昭和32年3月31日
			市	薬師堂十王仏・大日如来像	東和町田瀬	田瀬薬師堂奉賛会	昭和39年7月21日
			市	不動明王立像	東和町北成島	毘沙門堂	昭和55年6月25日
		工芸品	県	藍革威胴丸 1領 兜、大袖、小具足付（南部義政公甲冑）	城内	鳥谷崎神社	昭和56年12月4日
			県	桶側二枚胴具足 1領 兜、大袖、小具足付（北松斎の甲冑）	愛宕町	雄山寺	昭和56年12月4日
			県	鷹頭御陳太刀 1腰	高松（花巻市博物館）	花巻市	平成11年11月2日
			県	鳳凰御陳太刀 1腰	高松（花巻市博物館）	花巻市	平成11年11月2日
			県	時鐘　南部盛岡城楼鐘	城内	花巻市	平成27年11月6日
			市	北松斎の遺品（羽織）2点	愛宕町	雄山寺	昭和34年9月7日
			市	揆奮場関係資料 1式	高松（花巻市博物館）	個人	昭和34年9月7日
			市	南部利剛夫人乗物（駕籠）1乗	城内	鳥谷崎神社	昭和35年5月7日
			市	花巻人形古型	高松（花巻市博物館）	個人	昭和38年5月4日
			市	梅忠就栄作雲龍図鍔 1	材木町	個人	昭和52年12月9日
			市	脇指銘新藤二郎義国 1口	材木町	個人	昭和60年2月23日
			市	鰐口 1口	上小舟渡	小舟渡八幡宮	平成8年9月26日
			市	亀ヶ森愛宕神社鉄灯籠	大迫町亀ヶ森	個人	昭和55年10月19日
			市	鰐口 1口	石鳥谷町松林寺	松林寺子安地蔵保存会	平成12年6月23日
			市	丹内山神社擬宝珠	東和町谷内	丹内山神社	昭和39年7月21日
			市	浄光寺山門の山号額	東和町土沢	個人	昭和52年8月30日
			市	鏑八幡神社「神輿」	東和町土沢	個人	平成17年12月12日
		書跡	市	勅額本書 1幅	石鳥谷町中寺林	光林寺	平成7年6月16日

資料：花巻市文化財課

105 花巻市内指定文化財一覧（つづき）

平成29年4月1日現在

大分類	中分類	小分類	指定元	名　　称	所在地	所有者（管理者）	指定年月日
有形文化財	美術工芸品	古文書	県	盛岡藩北家御次留書帳 59冊	花巻市博物館	花巻市	平成28年9月6日
			市	浅野長吉証文 1	南川原町	光徳寺	昭和35年12月7日
			市	太平記外古文書 7点	愛宕町	雄山寺	昭和40年3月18日
			市	光林寺文書 4冊22通	石鳥谷町中寺林	光林寺	平成7年6月16日
			市	松林寺文書類 94点	石鳥谷町松林寺	松林寺子安地蔵保存会	平成12年6月23日
		考古資料	県	丹内山神社経塚出土品 1括	東和町谷内	丹内山神社	昭和40年3月19日
			市	経塚壷（高松山経塚群出土）1点	高松（花巻市博物館）	個人	昭和56年3月12日
			市	三筋壷（高松山経塚群出土）1点	高松（花巻市博物館）	個人	昭和56年3月12日
			市	白磁四耳壷、渥美片口鉢（高松山経塚群出土）2点	高松（花巻市博物館）	個人	平成16年7月29日
			市	庫理遺跡出土須恵器長頸瓶 3点及び水鳥戯画線刻文土器破片 4点	高松（花巻市博物館）	花巻市	平成17年3月18日
			市	立石遺跡出土の土製品	大迫町大迫 （花巻市総合文化財センター）	花巻市	平成13年7月25日
		歴史資料	市	松川家墓誌銘（地蔵寺出土）3枚	城内	個人	昭和34年9月7日
			市	正慶の碑（元年）1基	膝立	八坂神社	昭和35年5月7日
			市	正慶の碑（2年）1基	円万寺	個人	昭和35年5月7日
			市	松川家墓誌銘（瑞興寺出土）3枚	城内	個人	昭和54年3月10日
			市	追分の碑 1基	湯本	花巻温泉㈱	昭和62年4月2日
			市	小舟渡八幡宮献額(寛保3年銘) 1面	上小舟渡	小舟渡八幡宮	平成8年9月26日
			市	小舟渡八幡宮献額(弘化2年銘) 1面	上小舟渡	小舟渡八幡宮	平成8年9月26日
			市	永徳四年の碑 1基	中根子（駒形神社）	個人	平成16年7月29日
			市	追分の碑 2基	二枚橋町	国（国土交通省）	平成17年12月27日
			市	八坂神社の青面金剛像庚申塔	北湯口	八坂神社	平成27年3月25日
			市	田力の青面金剛像七庚申塔	田力	個人	平成27年3月25日
			市	清水寺嘉永3年算額、清水寺明治25年算額	太田	清水寺	平成28年3月7日
			市	東光寺慶応2年算額	北笹間	東光寺	平成28年3月7日
			市	貞治の碑	大迫町亀ヶ森	個人	平成元年6月16日
			市	天保義民碑	大迫町亀ヶ森	花巻市	平成17年3月25日
			市	稗貫氏の宝篋印塔	石鳥谷町大興寺	個人（大興寺）	平成元年3月31日
			市	光林寺の石塔 5基	石鳥谷町中寺林	光林寺	平成7年6月16日
			市	松林寺の棟札類 21枚	石鳥谷町松林寺	松林寺子安地蔵保存会	平成12年6月23日
			市	松尾神社石碑（南部杜氏の碑）	石鳥谷町好地	熊野神社	平成24年4月26日
			市	丹内山神社棟札	東和町谷内	丹内山神社	昭和39年7月21日
			市	鏑八幡神社社宝「鏑矢」	東和町土沢	個人	平成6年8月18日
			市	鏑八幡神社「刀剣」	東和町土沢	個人	平成9年5月22日
			市	浮田宝塔	東和町上浮田	個人	平成17年6月16日
			市	安俵五輪塔	東和町安俵	個人	平成17年6月16日
無形文化財	工芸技術等		市	花巻傘	花巻市御田屋町	滝田信夫	平成26年3月25日
			市	成島和紙	東和町北成島	青木一則	平成29年2月28日
民俗文化財	有形民俗文化財	生業	国	重要有形民俗文化財 **南部杜氏の酒造用具 1788点**	石鳥谷町中寺林 （石鳥谷歴史民俗資料館）	花巻市	昭和57年4月21日
		信仰	県	まいりのほとけ 10幅（松崎阿弥陀堂什宝）	東和町上浮田	個人	昭和56年3月31日
		民俗芸能	市	葛神楽本（言立本）	高松（花巻市博物館）	個人	平成13年3月21日
	無形民俗文化財	年中行事に関する風俗習慣	市	胡四王蘇民祭	矢沢	保存会	平成7年11月22日
			市	あんどんまつり（あんどん山車）	大迫町内	保存会	平成17年3月25日
			市	光勝寺五大尊蘇民祭	石鳥谷町五大堂	振興会	平成13年1月15日

資料：花巻市文化財課

105 花巻市内指定文化財一覧（つづき）

平成29年4月1日現在

大分類	中分類	小分類	指定元	名称		所在地	所有者（管理者）	指定年月日
民俗文化財	無形民俗文化財	年中行事に関する風俗習慣	市	石鳥谷まつり		石鳥谷町好地	保存会	平成17年12月26日
			市	上郷虫追い祭り		石鳥谷町新堀	保存会	平成17年12月26日
			市	(成島)熊野神社十二番角力式(泣き相撲)		東和町北成島	保存会	平成5年4月15日
			市	土沢祭り		東和町土沢	保存会	平成14年11月21日
			市	松庵寺盆踊り		双葉町	松庵寺	平成16年7月29日
		民俗芸能	国	重要無形民俗文化財 早池峰神楽	岳神楽	大迫町内川目岳	保存会	昭和51年5月4日 （二神楽団体一括指定）
					大償神楽	大迫町内川目大償	保存会	
			県	しし踊り（春日流落合鹿踊）		東和町落合	保存会	昭和49年2月15日
			県	早池峰岳流石鳩岡神楽		東和町石鳩岡	保存会	昭和56年3月31日 (平成23年3月9日、早池峰大償流土沢神楽とともに国選択指定※)
			県	早池峰大償流土沢神楽		東和町土沢	保存会	昭和56年3月31日 (平成23年3月9日、早池峰岳流石鳩岡神楽とともに国選択指定※)
			県	倉沢人形歌舞伎		東和町倉沢	保存会	平成7年9月1日
			県	花巻の山伏神楽	円万寺神楽	膝立	保存会	平成13年5月11日 （三神楽団体一括指定） （うち円万寺神楽は、昭和51年12月25日国選択指定※）
					幸田神楽	幸田	保存会	
					胡四王神楽	矢沢	保存会	
			県	和賀の大乗神楽	北笹間大乗神楽	北笹間	保存会	平成13年5月11日 (北上市内の四神楽とともに五神楽一括指定)
			市	花巻ばやし		西宮野目	保存会	昭和35年12月7日
			市	大念仏（葛大念仏）		葛	保存会	昭和36年7月5日
			市	奴踊り（南笹間奴踊）		南笹間	保存会	昭和36年7月5日
			市	鹿踊り（湯本鹿踊）		湯本	保存会	昭和36年7月5日
			市	豊沢大念仏剣舞		下似内	保存会	昭和52年12月9日
			市	葛神楽		葛	保存会	平成8年9月26日
			市	羽山神楽		金矢	保存会	平成9年11月18日
			市	小瀬川神楽		小瀬川	保存会	平成11年3月17日
			市	春日流鍋倉鹿踊り		鍋倉	保存会	平成12年4月18日
			市	上ノ山鹿踊		葛	保存会	平成14年9月26日
			市	上根子神楽		上根子	保存会	平成15年3月26日
			市	糠塚鹿子踊		糠塚	保存会	平成17年3月18日
			市	太田大念佛剣舞		太田	保存会	平成20年9月25日
			市	湯本田植踊		湯本	保存会	平成25年4月25日
			市	中乙念仏踊		大迫町内川目	保存会	昭和36年9月1日
			市	竪沢鹿踊		大迫町外川目	保存会	昭和36年9月1日
			市	八木巻神楽		大迫町外川目	保存会	昭和51年3月26日
			市	旭の又神楽		大迫町外川目	保存会	平成17年3月25日
			市	合石神楽		大迫町外川目	保存会	平成17年3月25日
			市	岩脇さんさ踊		大迫町外川目	保存会	平成17年3月25日
			市	貴船神楽		石鳥谷町南寺林	保存会	昭和50年1月12日
			市	十日市神楽		石鳥谷町関口	保存会	昭和50年1月12日
			市	春日流八幡鹿踊		石鳥谷町八幡	保存会	昭和50年1月12日

※国選択指定とは、文化財保護法に基づいて「記録作成等の措置を講ずべき無形の民俗文化財」として国の選択指定を受けたもの

資料：花巻市文化財課

105 花巻市内指定文化財一覧（つづき）

平成29年4月1日現在

大分類	中分類	小分類	指定元	名　　称	所在地	所有者（管理者）	指定年月日
民俗文化財	無形民俗文化財	民俗芸能	市	大瀬川さんさ踊り	石鳥谷町大瀬川	保存会	昭和61年6月27日
			市	種森神楽	石鳥谷町新堀	保存会	昭和61年6月27日
			市	大瀬川奴踊り	石鳥谷町大瀬川	保存会	昭和63年1月18日
			市	八重畑田植踊	石鳥谷町八重畑	保存会	平成3年2月26日
			市	大瀬川神楽	石鳥谷町大瀬川	保存会	平成3年2月26日
			市	弘渕神楽	石鳥谷町江曽	保存会	平成5年3月2日
			市	千刈田神楽	石鳥谷町新堀	保存会	平成5年3月2日
			市	春日流八日市鹿踊	石鳥谷町富沢	保存会	平成6年3月3日
			市	五大堂神楽	石鳥谷町五大堂	保存会	平成9年3月27日
			市	八幡獅子踊り	石鳥谷町八幡	保存会	平成17年12月26日
			市	早池峰大償流晴山神楽	東和町東晴山	保存会	昭和35年2月1日
			市	金津流丹内獅子躍	東和町谷内	保存会	昭和40年8月27日
			市	早池峰大償流倉沢神楽	東和町倉沢	保存会	昭和40年8月27日
			市	早池峰岳流浮田神楽	東和町上浮田	保存会	昭和40年8月27日
			市	丹内山神社社風流神楽	東和町谷内	保存会	昭和40年8月27日
			市	立石百姓踊	東和町舘迫	保存会	昭和40年8月27日
			市	秋葉太神楽	東和町北川目	保存会	昭和42年3月29日
			市	太田目田植踊	東和町上浮田	保存会	昭和43年6月10日
			市	早池峰岳流中内神楽	東和町中内	保存会	昭和45年4月14日
			市	丹内山神社雅楽	東和町谷内	保存会	昭和45年4月14日
			市	東半月流野金山かながら獅子踊	東和町田瀬	保存会	昭和49年12月25日
			市	社風流砂子神楽	東和町砂子	保存会	昭和52年6月16日
			市	社風流沼の沢神楽	東和町田瀬	保存会	昭和52年6月16日
			市	早池峰岳流白土神楽	東和町田瀬	保存会	昭和52年6月16日
			市	倉沢サンサ踊	東和町倉沢	保存会	昭和60年5月31日
史跡名勝天然記念物	史跡		県	丹内山神社経塚	東和町谷内	個人	昭和40年3月19日
			県	江曽一里塚	石鳥谷町江曽	個人	昭和44年6月6日
			県	好地旧一里塚	石鳥谷町好地	個人	平成4年3月27日
			市	中野一里塚1対	高松	個人	昭和57年4月27日
			市	花巻城本丸跡	城内	花巻市	昭和63年9月1日
			市	熊堂古墳群	上根子	熊野神社	平成3年5月24日
			市	是信房関係史跡(一つ柏、盲清水、上人塚)3か所	中笹間、栃内	岩手中央土地改良区、個人	平成17年12月27日
			市	アバクチ洞穴遺跡	大迫町外川目	個人	平成13年7月25日
			市	風穴洞穴遺跡	大迫町外川目	個人	平成13年7月25日
			市	新堀城址	石鳥谷町新堀	個人	昭和51年2月3日
			市	土沢城跡	東和町土沢	花巻市	昭和32年3月31日
			市	田屋ヶ井戸	東和町土沢	個人	昭和41年5月23日

資料：花巻市文化財課

105 花巻市内指定文化財一覧（つづき）

平成29年4月1日現在

大分類	中分類	小分類	指定元	名称		所在地	所有者（管理者）	指定年月日
史跡名勝天然記念物	史跡		市	毒沢城跡		東和町毒沢	花巻市	平成5年4月15日
			市	倉沢城跡		東和町下浮田	個人	平成5年4月15日
			市	押蕪墳墓		東和町安俵	個人	平成10年3月5日
			市	丹内山神社付属建物及び境内		東和町谷内	個人	平成17年6月16日
	名勝		国	名勝 イーハトーブの風景地 鞍掛山 七つ森 狼森 釜淵の滝 イギリス海岸 五輪峠 種山ヶ原	釜淵の滝	湯本地内台川河川内	国（県）	平成17年3月2日 （六か所一群指定） 平成18年7月28日 （「イギリス海岸」追加指定・名称変更・七か所一群指定）
					イギリス海岸	下似内、上小舟渡、北上川河川内	国（国土交通省） 花巻市、個人	
					五輪峠	東和町田瀬	白土牧野農業協同組合	
	天然記念物	動物	県	花巻矢沢地区のゼニタナゴ生息地		矢沢	個人	平成22年10月1日
			市	胡四王山のヒメギフチョウ群棲地		矢沢	胡四王神社、花巻市	平成13年3月21日
		植物	国特別	早池峰山及び薬師岳の高山帯・森林植物群落		大迫町内川目	国	昭和3年2月7日（旧法） 昭和25年8月29日（新法施行） 昭和32年6月19日（特別天然記念物） 平成2年12月19日（追加指定・名称変更）
			国	カズクリ自生地		東和町石鳩岡 （稲荷神社隣地）	花巻市（石鳩岡天然記念物管理組合）	昭和2年4月8日（旧法） 昭和25年8月29日（新法施行）
			国	花輪堤ハナショウブ群落		西宮野目	花巻市	昭和10年4月11日（旧法） 昭和25年8月29日（新法施行）
			県	北笹間のならかしわ		北笹間	個人	昭和47年10月27日
			市	千本カツラ		仲町	個人	昭和47年11月11日
			市	梅		膝立	個人	昭和47年11月11日
			市	奥州街道名残りの松		外台地内	花巻市	平成9年11月18日
			市	子安地蔵尊かつら		上根子	個人	平成9年11月18日
			市	廣隆寺の大いちょう		四日町	廣隆寺	平成9年11月18日
			市	三川長根の種まき桜		高松	個人	平成12年4月18日
			市	北笹間のサイカチ		北笹間	個人	平成12年4月18日
			市	北湯口八坂神社境内の樹木		北湯口	八坂神社	平成12年4月18日
			市	小鴇ヶ清水の桜		高松	個人	平成13年3月21日
			市	内室堤のイワテヤマナシ		轟木	個人	平成17年12月27日
			市	上諏訪のキタゴヨウ		上諏訪	個人	平成28年3月7日
			市	岡田の梅		大迫町亀ヶ森	個人	昭和56年11月1日
			市	稲荷神社千本桂		大迫町内川目	個人	昭和56年11月1日
			市	上住郷のカヤの木		大迫町内川目	個人	昭和56年11月1日
			市	諏訪神社千歳桜		大迫町外川目	個人	昭和56年11月1日
			市	白山杉		大迫町内川目	個人	平成元年6月16日
			市	山祇桂		大迫町内川目	個人	平成11年9月27日
			市	才ノ神のサワラ		大迫町内川目	個人	平成11年9月27日
			市	長善寺の桜樹（エドヒガン）		石鳥谷町新堀	長善寺	昭和51年2月3日
			市	米斗利沢神社の杉		石鳥谷町大興寺	米斗利沢神社	平成17年12月26日
			市	長谷寺の杉		石鳥谷町大興寺	長谷寺	平成17年12月26日
			市	光林寺の杉		石鳥谷町中寺林	光林寺	平成17年12月26日
			市	光林寺のサワラ		石鳥谷町中寺林	光林寺	平成17年12月26日
			市	長善寺のシダレイチョウ		石鳥谷町新堀	長善寺	平成17年12月26日

資料：花巻市文化財課

105 花巻市内指定文化財一覧（つづき）

平成29年4月1日現在

大分類	中分類	小分類	指定元	名　　称	所在地	所有者（管理者）	指定年月日
史跡名勝天然記念物	天然記念物	植物	市	登呂桂	石鳥谷町五大堂	保存会	平成17年12月26日
			市	泥金山のシラキ自生地	東和町石鳩岡	管理組合	昭和45年4月14日
			市	毒沢のサワラと桜の寄木	東和町毒沢	個人	昭和45年4月14日
			市	中内熊野神社のうば杉	東和町中内	個人	昭和45年4月14日
			市	丹内山神社じい杉の根	東和町谷内	個人	昭和45年4月14日
			市	前田の吉野桜	東和町前田	個人	昭和46年9月6日
			市	中川目のヒガン桜	東和町北川目	個人	昭和46年9月6日
			市	前田の染井吉野桜	東和町前田	個人	昭和46年9月6日
			市	八日市場の雲南桜	東和町土沢	個人	昭和46年9月6日
			市	銀杏岡のイチョウ	東和町東晴山	個人	昭和49年12月25日
			市	下中内のオンコ	東和町中内	個人	昭和51年9月27日
			市	前郷の榧	東和町土沢	個人	昭和51年9月27日
			市	田瀬舘跡の杉	東和町田瀬	個人	昭和51年9月27日
			市	秋葉のカスミ桜	東和町北川目	個人	昭和51年9月27日
			市	町井のサイカチ	東和町町井	個人	昭和51年9月27日
			市	毒沢の栃の木	東和町毒沢	個人	昭和51年9月27日
			市	金毘羅さんの赤松	東和町土沢	個人	昭和58年1月26日
			市	愛宕神社の種蒔き桜	東和町土沢	個人	昭和58年1月26日
			市	倉沢のヒイラギ	東和町倉沢	個人	平成3年12月5日
			市	下小山田八幡神社のスギ	東和町前田	個人	平成12年6月15日
			市	町井の夫婦杉	東和町町井	個人	平成17年6月16日
			市	町井のケヤキ	東和町町井	個人	平成17年6月16日
		地質鉱物	市	七ツ滝のおう穴	東和町石鳩岡	管理組合	昭和45年4月14日
			市	五角柱状安山岩節理	東和町南成島	個人	昭和55年6月25日
			市	蝙蝠岩弘法大師霊場の花崗岩	東和町毒沢	個人	平成17年6月16日

資料：花巻市文化財課

106 各種イベント来場者数

イベント名	来場者数（人）	イベント開催期間		
		開始日	終了日	開催日数
希望郷いわて国体冬季大会	5,548	平成28年1月27日	平成28年1月30日	4日
希望郷いわて国体（公開競技）	2,309	平成28年8月28日	平成28年9月18日	5日
希望郷いわて国体（正式競技・特別競技）	106,056	平成28年10月2日	平成28年10月10日	9日
希望郷いわて大会	8,750	平成28年10月22日	平成28年10月24日	3日
全国神楽大会	3,714	平成28年9月3日	平成28年9月4日	2日
宮沢賢治生誕120年 イーハトーブフェスティバル	6,300	平成28年8月26日	平成28年8月28日	3日
童話村の森 ライトアップ	86,646	平成28年4月29日	平成28年10月23日	40日

資料：花巻市国体推進課、賢治まちづくり課、大迫総合支所地域振興課

12. 観 光

107-1 観光地点等入込客数

平成28年1月1日～12月31日（単位：人）

区　分	総数	観光入込客数（人/月）				行祭事・イベント開催期間		
		1～3月	4～6月	7～9月	10～12月	開始日	終了日	開催日数
総　　数	2,223,473	364,949	547,771	797,251	513,502			
花巻温泉郷	1,093,187	274,782	246,769	272,087	299,549			
宮沢賢治記念館	130,625	15,922	36,924	49,310	28,469			
宮沢賢治イーハトーブ館	28,426	4,118	8,197	10,929	5,182			
宮沢賢治童話村	104,770	13,773	29,495	42,503	18,999			
高村光太郎記念館	15,376	1,112	4,838	4,908	4,518			
花巻新渡戸記念館	14,837	2,189	4,347	4,622	3,679			
花巻市博物館	19,508	2,702	3,865	9,906	3,035			
花巻広域公園	91,235		39,655	29,766	21,814			
鉛温泉スキー場	6,232	6,232						
石鳥谷アイスアリーナ	19,163	13,114			6,049			
盛岡南ゴルフ倶楽部	34,000	2,282	11,989	10,860	8,869			
「早池峰と賢治」の展示館	6,583	3,150	969	1,575	889			
ワインシャトー大迫	42,083	6,384	7,454	17,996	10,249			
萬鉄五郎記念美術館	11,470	1,154	2,766	4,423	3,127			
東和B＆G海洋センター	11,225		1,645	5,608	3,972			
わんこそば全日本大会	5,000	5,000				2/11	2/11	1日
たろし滝測定会	200	200				2/11	2/11	1日
大迫宿場の雛まつり	12,500	12,500				2/19	3/3	14日
毘沙門まつり全国泣き相撲大会（5月）	28,400		28,400			5/3	5/5	3日
花と緑のまつり（6月）	32,000		32,000			6/3	6/5	3日
花巻温泉バラまつり（5月～7月）	28,946		27,600	1,346		5/28	7/3	37日
田瀬湖湖水まつり（7月）	14,000			14,000		7/23	7/24	2日
イーハトーブフォーラム（8月）	54,189			54,189		8/20	8/20	1日
土沢七夕まつり（8月）	7,000			7,000		8/6	8/7	2日
イーハトーブ音楽祭（8月）	4,500			4,500		8/6	8/7	2日
あんどんまつり（8月）	6,500			6,500		8/14	8/16	2日
石鳥谷夢まつり（8月）	35,000			35,000		8/13	8/13	1日
花巻まつり（9月）	105,000			105,000		9/9	9/11	3日
石鳥谷まつり（9月）	33,000			33,000		9/8	9/10	3日
ワインまつり（9月）	12,000			12,000		9/18	9/18	1日
土沢まつり（9月）	3,000			3,000		9/17	9/18	2日
花巻農業まつり（10月）	40,000				40,000	10/22	10/23	2日
アート＠つちざわ（アートクラフトフェア）	80,000		45,000		35,000	春5/3 秋10/29	春5/4 秋10/30	4日
早池峰神楽（例大祭、神楽の日）	2,890	337	468	1,801	284			
南部杜氏の里まつり（5月）	270		270			6/4	6/4	1日
全国神楽大会	3,714			3,714		9/3	9/4	2日
童話村の森ライトアップ	86,646		15,120	51,708	19,818	4/29	10/23	40日

※フォルクローロ花巻東和は、平成25年4月以降花巻温泉郷（宿泊人数）に加えられています。

資料：花巻市観光課

107-2 その他施設の利用状況

（単位：人）

区　分	平成21年度	平成22年度	平成23年度	平成24年度	平成25年度	平成26年度	平成27年度	平成28年度
平塚・花巻交流の森キャンプ場	1,361	956	8,675	843	915	975	941	1,262
笠詰キャンプ場	46	48	29	57	14	44	62	7
杜氏の里パークゴルフ場	630	722	713	1,093	742	780	659	724
戸塚森森林公園キャンプ場	5,104	4,154	3,260	2,348	5,589	3,379	3,053	2,337
田瀬湖交流センター	182	202	220	143	135	231	60	175
田瀬湖オートキャンプ場	605	353	318	144	268	307	251	361
東和B＆G海洋センター	17,351	6,500	34,297	13,262	12,872	2,056	9,368	11,225
田瀬釣り公園休憩施設 横峰釣り公園	8,261	5,647	2,518	4,157	3,274	4,385	5,060	4,514
田瀬湖ふれあいランド	895	258	261	35	150	…	…	…
田瀬いこいの森	314	171	102	111	118	27	92	71

資料：花巻市観光課、公園緑地課、大迫・石鳥谷・東和総合支所地域振興課、スポーツ振興課

13. 衛生・環境保全

108 診療科目数

平成29年4月1日現在(単位:箇所)

区　分	計	一般病院	精神病院	一　般 診療所	歯　科 診療所
総　　計	220	37	9	174	62
内　　科	56	5	2	49	-
呼吸器内科	2	-	-	2	-
呼吸器科	3	-	-	3	-
循環器内科	2	-	-	2	-
循環器科	9	-	-	9	-
消化器内科	1	1	-	-	-
消化器科	11	2	-	9	-
胃腸科	6	-	-	6	-
腎臓内科	-	-	-	-	-
神経内科	7	3	-	4	-
糖尿病内科	-	-	-	-	-
血液内科	-	-	-	-	-
皮膚科	6	-	-	6	-
アレルギー科	5	-	-	5	-
リウマチ科	4	1	-	3	-
感染症内科	-	-	-	-	-
小児科	12	2	1	9	-
精神科	4	-	2	2	-
神経科	3	-	1	2	-
心療内科	2	-	-	2	-
外　　科	21	5	-	16	-
呼吸器外科	2	2	-	-	-
心臓血管外科	1	-	-	1	-
乳腺外科	-	-	-	-	-
気管食道外科	-	-	-	-	-
消化器外科	-	-	-	-	-
泌尿器科	2	-	-	2	-
性病科	1	-	-	1	-
肛門外科	-	-	-	-	-
脳神経外科	4	1	-	3	-
整形外科	16	4	1	11	-
形成外科	4	1	-	3	-
美容外科	-	-	-	-	-
眼　　科	6	2	-	4	-
耳鼻いんこう科	2	1	-	1	-
小児外科	1	-	-	1	-
産婦人科	1	1	-	-	-
産　　科	2	-	-	2	-
婦人科	2	-	-	2	-
リハビリテーション科	16	4	1	11	-
放射線科	1	1	-	-	-
麻酔科	4	1	-	3	-
病理診断科	-	-	-	-	-
臨床検査科	-	-	-	-	-
救急科	-	-	-	-	-
歯　　科	1	-	1	-	33
矯正歯科	-	-	-	-	13
小児歯科	-	-	-	-	12
歯科口腔外科	-	-	-	-	4

注)一つの医療機関で複数の診療科目を標榜しているため、医療機関数≠診療科目数。　　資料:中部保健所

109 年齢階級別、性別死亡者数

年次	区分	総 数	0～4	5～9	10～14	15～19	20～24	25～29	30～34	35～39	40～44
平成23年	計	1,291	4	－	－	2	－	1	2	5	7
	男	663	1	－	－	1	－	－	1	5	5
	女	628	3	－	－	1	－	1	1	－	2
24	計	1,247	8	－	－	3	5	2	2	5	8
	男	658	3	－	－	2	4	1	－	2	4
	女	589	5	－	－	1	1	1	2	3	4
25	計	1,287	2	－	2	1	1	2	6	4	7
	男	649	2	－	－	1	－	2	5	3	6
	女	638	－	－	2	－	1	－	1	1	1
26	計	1,320	1	3	－	－	2	2	3	6	5
	男	665	1	1	－	－	2	2	3	1	5
	女	655	－	2	－	－	－	－	－	5	－
27	計	1,281	3	－	－	2	2	1	3	7	7
	男	627	1	－	－	1	2	－	2	5	5
	女	654	2	－	－	1	－	1	1	2	2

110 医療衛生施設

区 分	一般病院	精神病院	一 般 診療所	歯 科 診療所	保健所	薬 局	医薬品 販売業	毒物劇物 販売業者	公衆浴場
平成25年	5	2	72	37	1	60	29	63	10
26	5	2	70	36	1	59	27	62	11
27	5	2	72	36	1	59	27	66	11
28	5	2	69	35	1	57	34	59	10
29	5	2	70	34	1	56	32	56	10

111 医療衛生従事者数

区 分	医 師	歯科医師	薬剤師	保健師	看護師	准看護師	助産師	あん摩マッサージ指圧	はり師
平成24年	131	47	176	…	…	…	…	…	…
26	103	50	186	…	…	…	…	…	…
28	109	50	166	…	…	…	…	…	…

112 主要死因別死亡者数

年次	区 分	総 計	結 核	悪 性 新生物	心疾患	脳血管 疾 患	高血圧 性疾患	肺炎・急性 気管支炎	糖尿病	肝疾患
平成23年		1,291	2	324	225	169	3	122	15	15
24		1,247	1	289	213	168	5	112	12	16
25		1,287	－	332	210	159	6	108	11	15
26		1,320	1	342	225	149	4	110	9	11
27		1,281	1	302	215	129	4	90	11	12

113 感染症及び食中毒患者の状況(発生届受理件数)

区 分	総 計	赤 痢	腸チフス	しょう紅熱	ジフテリア	日本脳炎	パラチフス	流行性脳脊髄膜炎	コレラ
平成26年度	158	－	－	－	－	－	－	－	－
27	7	－	－	－	－	－	－	－	－
28	3	－	－	－	－	－	－	－	－

注1)数値は、中部保健所に報告を受けているもの
注2)その他は、総数のみの公表

（単位：人）

45～49	50～54	55～59	60～64	65～69	70～74	75～79	80～84	85～89	90～94	95～99	100～	不　詳
11	26	38	64	60	111	165	241	261	194	84	15	－
8	20	26	47	48	75	108	131	106	57	23	1	－
3	6	12	17	12	36	57	110	155	137	61	14	－
11	18	21	53	72	101	181	245	270	161	65	16	－
5	13	17	38	41	79	112	147	122	50	14	4	－
6	5	4	15	31	22	69	98	148	111	51	12	－
10	12	34	51	65	110	172	263	253	182	85	25	－
9	7	23	37	48	64	107	133	126	53	19	4	－
1	5	11	14	17	46	65	130	127	129	66	21	－
15	18	19	59	69	94	140	259	316	201	91	17	－
9	11	14	45	44	66	77	130	157	69	25	3	－
6	7	5	14	25	28	63	129	159	132	66	14	－
9	11	30	43	69	93	137	225	308	212	89	30	－
4	9	21	32	51	58	83	121	134	69	21	8	－
5	2	9	11	18	35	54	104	174	143	68	22	－

資料：中部保健所、岩手県保健福祉年報(人口動態編)

各年4月1日現在（単位：箇所）

理容所	美容所	旅　館	クリーニング
272	282	104	206
260	277	104	208
257	274	105	202
262	279	108	193
263	281	106	191

資料：中部保健所

各年12月31日現在（単位：人）

きゅう師	柔　道整復師	歯　科技工士	歯　科衛生士
…	…	…	…
…	…	…	…
…	…	…	…

資料：中部保健所

（単位：人）

腎不全	老　　衰	不慮の事　故	自　　殺	その他
23	87	41	33	232
30	89	56	25	231
22	121	48	28	227
32	136	43	23	235
20	158	50	23	266

資料：中部保健所、
岩手県保健福祉年報（人口動態編）

（単位：件）

食中毒	腸管出血性大腸菌	その他
154	4	－
－	7	－
1	2	－

資料：中部保健所

114 各種予防接種実績

平成28年度（単位：人、%）

区分		対象人員（A）	接種人員（B）	受診率 (B)/(A)
不活化ポリオ	1期追加		6	
三種混合（ジフテリア・百日咳・破傷風）	1期追加		－	
四種混合（ジフテリア・百日咳・ポリオ・破傷風）	初回	604	596	98.7 %
	追加	660	690	104.2 %
麻しん・風しん混合	Ⅰ期	632	649	102.7 %
	Ⅱ期	726	684	94.2 %
日本脳炎		3,807	3,092	81.2 %
二種混合（ジフテリア・破傷風）		875	739	84.5 %
BCG		593	608	102.5 %
高齢者インフルエンザ		31,825	20,742	65.2 %
子宮頸がん予防ワクチン			－	
ヒブワクチン	初回	605	591	97.7 %
	追加	632	639	101.1 %
小児用肺炎球菌ワクチン	初回	605	592	97.9 %
	追加	632	646	102.2 %
水痘	1回目	632	651	103.0 %
	2回目	658	665	101.1 %
高齢者肺炎球菌ワクチン		6,845	2,945	43.0 %
B型肝炎		587	163	27.8 %

資料：花巻市健康づくり課

※対象者

◇ 四種混合（初回・追加）　初回 H28．1．1～H28．12．31生まれ
　追加 H26．7．1～H27．6．30生まれ
◇ 麻しん・風しん混合Ⅰ期　H27．4．1～H28．3．31生まれ
◇ 麻しん・風しん混合Ⅱ期　H22．4．2～H23．4．1生まれ
◇ 日本脳炎　H24．4．1～H26．3．31生まれ　H19．4．1～H20．3．31生まれ
◇ 二種混合　H16．4．2～H17．4．1生まれ
◇ BCG　H27．12．1～H28．11．30生まれ
◇ 高齢者インフルエンザ　65歳以上の高齢者及び60～64歳で心臓、腎臓若しくは呼吸器の機能またはヒト免疫不全ウイルスによる免疫の障がいを有する者(内部障がいの障がい者手帳1級程度の者)
◇子宮頸がん予防ワクチン　中学1年生から高校1年生相当の女子
◇ヒブワクチン・小児用肺炎球菌ワクチン（初回・追加）　初回 H28．2．1～H29．1．31生まれ
　追加 H27．4．1～H28．3．31生まれ
◇ 水痘（1回目・2回目）　H26．4．1～H28．3．31生まれ
◇高齢者肺炎球菌ワクチン　65歳・70歳・75歳・80歳・85歳・95歳・100歳になる方及び60～64歳で心臓、腎臓若しくは呼吸器の機能またはヒト免疫不全ウイルスによる免疫の障がいを有する者(内部障がいの障がい者手帳1級程度の者)
◇ B型肝炎　H28．2．1～H29．1．31生まれ

※平成24年度～ 予防接種法の改正等

○不活化ポリオ　平成24年9月1日～実施
○四種混合　平成24年11月1日～実施
○子宮頸がん予防ワクチン　平成25年6月～積極的接種勧奨の差し控え
○水痘　平成26年10月1日～実施
○高齢者肺炎球菌　平成26年10月1日～実施
○B型肝炎　平成28年10月1日～実施

※日本脳炎以外の予防接種は接種が完了している人数を接種人員として載せています。

115 各種検診実績

（単位：人、%）

種別		対象者数 (A)	受診者数 (B)	受診率 (B)/(A)	検診結果 異常なし	検診結果 要精検(C)	精検率 (C)/(B)
平成22年度	胃がん検診	35,856	7,048	19.7%	6,479	569	8.1%
	子宮頸がん検診	25,161	4,265	17.0%	4,176	89	2.1%
	乳房・甲状腺検診	22,282	4,680	21.0%	4,394	286	6.1%
	肺がん検診	35,856	16,346	45.6%	15,988	358	2.2%
	大腸がん検診	35,856	11,417	31.8%	10,757	660	5.8%
23	胃がん検診	35,856	6,889	19.2%	6,351	538	7.8%
	子宮頸がん検診	25,161	4,575	34.7%	4,490	85	1.9%
	乳房・甲状腺検診	22,282	4,798	40.5%	4,559	239	5.0%
	肺がん検診	35,856	15,743	43.9%	15,245	498	3.2%
	大腸がん検診	35,856	11,880	33.1%	11,280	600	5.1%
24	胃がん検診	35,856	6,884	19.2%	6,331	553	8.0%
	子宮頸がん検診	25,161	4,558	35.8%	4,496	62	1.4%
	乳房・甲状腺検診	22,282	4,289	39.1%	4,155	134	3.1%
	肺がん検診	35,856	15,330	42.8%	14,875	455	3.0%
	大腸がん検診	35,856	12,133	33.8%	11,447	686	5.7%
25	胃がん検診	35,856	6,877	19.2%	6,395	482	7.0%
	子宮頸がん検診	25,161	4,657	36.1%	4,599	58	1.2%
	乳房・甲状腺検診	22,282	4,654	38.6%	4,454	200	4.3%
	肺がん検診	35,856	15,270	42.6%	14,870	400	2.6%
	大腸がん検診	35,856	12,503	34.9%	11,734	769	6.2%
26	胃がん検診	35,856	6,840	19.1%	6,370	470	6.9%
	子宮頸がん検診	25,161	4,665	37.0%	4,576	89	1.9%
	乳がん検診	22,282	4,166	39.3%	4,004	162	3.9%
	肺がん検診	35,856	15,073	42.0%	14,576	497	3.3%
	大腸がん検診	35,856	12,333	34.4%	11,639	694	5.6%
27	胃がん検診	34,932	6,408	18.3%	6,002	406	6.3%
	子宮頸がん検診	24,263	4,081	34.8%	4,023	58	1.4%
	乳がん検診	21,504	4,409	38.5%	4,337	72	1.6%
	肺がん検診	34,932	15,325	43.9%	14,946	379	2.5%
	大腸がん検診	34,932	12,826	36.7%	12,122	704	5.5%
28	胃がん検診	34,932	6,106	17.5%	5,726	380	6.2%
	子宮頸がん検診	24,263	4,001	32.1%	3,954	47	1.2%
	乳がん検診	21,504	4,610	40.0%	4,515	95	2.1%
	肺がん検診	34,932	15,002	42.9%	14,647	355	2.4%
	大腸がん検診	34,932	12,396	35.5%	11,629	767	6.2%

資料：花巻市健康づくり課

受診率の算出方法について

がん検診の受診率は、「受診者数を対象者数で除す」ことにより求められますが、対象者数（分母）の捉え方が各市町村においてまちまちとなっています。国はこのような声を受けて、複数の市町村のがん検診受診率を同一基準で比較・評価するために「対象者数」の統一的な考え方を示し、当市もその考え方で算出しています。対象者数は5年に1度行われる国勢調査から算出しています。

平成23年～26年までは平成22年国勢調査から、平成27～28年は平成27年国勢調査から求めた数値を使用しています。

※ 乳がん・子宮頸がん検診の受診率

受診率 ＝ （当該年度受診者数 ＋ 前年度受診者数 － 2年連続受診者数）／当該年度の対象者数 × 100

116 結核予防実施状況

定期結核検診 （単位：人、%）

区　分	対象人員(A)	受診人員(B)	受診率 (B)/(A)
24	19,784	10,668	53.9%
25	20,322	10,714	52.7%
26	21,005	10,814	51.5%
27	21,374	11,206	52.4%
28	21,643	11,132	51.4%

資料：花巻市健康づくり課

注）対象者
　65歳以上の方

117 塵芥処理（収集）状況

（単位：ｔ）

区分		平成24年度	平成25年度	平成26年度	平成27年度	平成28年度
総数	総数	35,733	37,032	32,615	31,499	29,914
	花巻市	32,427	35,287	32,544	31,460	29,914
	道路公団搬入分	69	70	71	39	－
	釜石市災害ごみ	3,237	1,675	－	－	－
可燃物	総数	32,534	33,818	29,496	28,402	27,039
	花巻市	29,240	32,084	29,435	28,368	27,039
	道路公団搬入分	57	59	61	34	－
	釜石市災害ごみ	3,237	1,675	－	－	－
不燃物	総数	1,985	1,206	1,199	2,028	1,910
	花巻市	1,973	1,205	1,198	2,023	1,910
	道路公団搬入分	12	1	1	5	－
粗大物	総数	342	387	329	244	57
	花巻市	342	387	329	244	57
	道路公団搬入分	－	－	－	－	－
その他プラ・ペット物	総数	819	1,620	1,588	824	908
	花巻市	819	1,610	1,580	824	908
	道路公団搬入分	－	10	8	－	－
埋立物	総数	52	1	1	1	－
	花巻市	52	1	1	1	－
	道路公団搬入分	－	－	－	－	－

区分		平成24年度	平成25年度	平成26年度	平成27年度	平成28年度
総数		35,733	37,033	32,615	31,499	29,914
家庭系ごみ		18,737	18,804	18,457	17,871	17,433
事業系ごみ	総数	16,996	18,229	14,158	13,628	12,481
	花巻市	13,690	16,484	14,087	13,589	12,481
	道路公団搬入分	69	70	71	39	－
	釜石市災害ごみ	3,237	1,675	－	－	－

区分	平成24年度	平成25年度	平成26年度	平成27年度	平成28年度
収集車（台）	1	－	－	－	－
清掃人員（人）	3	－	－	－	－

資料：花巻市清掃センター

注）ごみ量：岩手中部クリーンセンター及び清掃センター搬入量
　収集品目：燃やせるごみ、燃やせないごみ、ガラスびん、ペットボトル、その他プラスチック

118 火葬許可取扱件数

（単位：件）

区分	平成24年度	平成25年度	平成26年度	平成27年度	平成28年度
火葬総数	1,672	1,711	1,825	1,800	1,873
死体	1,240	1,293	1,331	1,349	1,418
死胎	23	17	11	12	12
その他	409	401	483	439	443

資料：花巻市生活環境課、市民登録課

119 空間放射線量の定期測定結果

（単位：マイクロシーベルト/時）

測定場所 / 測定年月	花巻市役所本庁舎		田瀬振興センター	
	計測数値	平均数値（合計値/測定日数）	計測数値	平均数値（合計値/測定日数）
28.4月	0.04～0.05	0.041	0.04～0.07	0.056
28.5月	0.04～0.04	0.040	0.04～0.07	0.053
28.6月	0.03～0.05	0.040	0.03～0.07	0.051
28.7月	0.02～0.04	0.036	0.04～0.06	0.053
28.8月	0.03～0.04	0.035	0.04～0.06	0.052
28.9月	0.03～0.05	0.039	0.04～0.06	0.053
28.10月	0.03～0.05	0.040	0.03～0.06	0.052
28.11月	0.03～0.06	0.039	0.05～0.07	0.055
28.12月	0.03～0.05	0.037	0.04～0.08	0.054
29.1月	0.024～0.038（注①）	0.029	0.04～0.06	0.048
29.2月	0.03～0.04	0.036	0.04～0.06	0.048
29.3月	0.03～0.04	0.036	0.05～0.07	0.062
29.4月	0.03～0.04	0.034	0.05～0.07	0.062
29.5月	0.03～0.04	0.034	0.06～0.07	0.063
29.6月	0.03～0.04	0.034	0.06～0.07	0.061

資料：花巻市防災危機管理課

※平成23年11月28日より月曜日から金曜日（祝日を除く）の毎日、午前10時に測定

注① 花巻地区合同庁舎のモニタリングポスト値（既存測定器の校正点検のため、本庁の定期測定は休止）

【測定器】 NaI(Tl)シンチレーションサーベイメータ TCS-172B

【製造元】 日立アロカメディカル株式会社

【測定の高さ】 地表面から1mの地点

14. 労働・社会福祉

120 雇用保険取扱状況（花巻公共職業安定所管内総数）

-1 一般

（単位：件、日、人）

区分		離職票提出件数			受給資格決定件数			初回受給者数		
		計	男	女	計	男	女	計	男	女
平成24年度	一般	1,579	721	858	1,567	729	838	1,313	602	711
	高齢者	139	88	51	142	89	53	－	－	－
25	一般	1,321	532	789	1,345	545	800	1,084	423	661
	高齢者	129	84	45	138	92	46	－	－	－
26	一般	1,240	558	682	1,255	563	692	973	423	550
	高齢者	161	102	59	166	105	61	－	－	－
27	一般	1,172	536	636	1,181	545	636	962	438	524
	高齢者	141	82	59	141	85	56	－	－	－
28	一般	1,152	533	619	1,158	535	623	933	402	531
	高齢者	166	111	55	167	111	56	－	－	－

-1 一般（つづき）

区分		基本手当の支給延日数			受給者実人員（各月の合計）			基本手当支給金額（千円）		
		計	男	女	計	男	女	計	男	女
平成24年度	一般	152,928	76,699	76,229	6,707	3,357	3,350	780,305	439,922	340,383
	高齢者	－	－	－	138	88	50	28,184	19,841	8,343
25	一般	124,978	55,873	69,105	5,480	2,483	2,997	613,323	324,622	288,701
	高齢者	－	－	－	141	93	48	27,768	19,931	7,837
26	一般	105,418	45,271	60,147	4,742	2,073	2,669	528,080	261,305	266,775
	高齢者	－	－	－	165	106	59	32,959	23,176	9,783
27	一般	97,315	47,435	49,880	4,306	2,091	2,215	489,682	266,678	223,004
	高齢者	－	－	－	144	86	58	29,418	19,281	10,137
28	一般	106,281	50,081	56,200	4,475	2,129	2,346	528,460	282,215	246,245
	高齢者	－	－	－	162	108	54	33,752	24,508	9,244

注）高齢者…65歳以上

資料：花巻公共職業安定所

-2 特例（臨時・季節的）

（単位：件、人）

区分	離職票提出件数			受給資格決定件数			受給者実人員			特例一時金・支給金額（千円）		
	計	男	女	計	男	女	計	男	女	計	男	女
平成24年度	241	216	25	240	215	25	241	216	25	57,776	53,532	4,244
25	215	190	25	216	190	26	216	190	26	51,576	47,233	4,343
26	208	179	29	209	182	27	207	181	26	48,688	44,291	4,397
27	194	169	25	193	170	23	193	170	23	45,931	41,734	4,197
28	168	146	22	171	149	22	170	148	22	40,127	36,459	3,668

資料：花巻公共職業安定所

121 職業紹介状況（花巻公共職業安定所管内総数）

（単位：人、％）

区分	求職者			求人数			就職者数			就職率
	計	男	女	計	男	女	計	男	女	
平成24年度	7,748	3,731	4,010	10,866	…	…	3,990	1,796	2,191	51.5
25	7,110	3,322	3,786	11,018	…	…	3,589	1,548	2,041	50.5
26	6,742	3,238	3,501	10,546	…	…	3,444	1,503	1,941	51.1
27	6,283	2,901	3,381	10,265	…	…	3,189	1,342	1,847	50.8
28	5,819	2,819	2,999	11,297	…	…	2,880	1,307	1,572	49.5

資料：花巻公共職業安定所

注）求職者・就職者については、性別未確認者を含むため、男女の合計数と一致しない。

122 産業別求人・充足状況(花巻公共職業安定所管内総数)

(単位:人)

区 分		総数	建設業	製造業	情報通信業	運輸業	卸売・小売業	飲食業・宿泊業	医療・福祉	サービス業	その他
平成24年度	求 人	10,866	863	1,303	15	633	2,865	1,229	1,349	1,540	1,069
	充足数	3,686	187	694	16	285	616	291	478	449	670
25	求 人	11,018	914	1,231	25	670	3,240	1,227	1,581	1,236	894
	充足数	3,148	162	526	7	238	618	218	511	300	568
26	求 人	10,546	859	1,553	15	738	2,657	1,340	1,397	1,222	765
	充足数	3,079	156	621	6	260	400	245	440	314	637
27	求 人	10,265	771	1,484	10	731	2,380	1,210	1,543	1,371	765
	充足数	2,667	108	535	5	217	412	175	401	272	542
28	求 人	11,297	921	1,773	9	610	2,792	1,304	1,802	1,408	678
	充足数	2,584	122	552	9	156	362	216	421	291	455

注)新規学卒及び日雇を除く　　資料:花巻公共職業安定所

123 岩手職業能力開発促進センター(ポリテクセンター岩手)

平成29年3月31日現在(単位:人、%)

コース名及び科名(6ヶ月コース)	入所時期	前年度繰越者	入所定員	入所者数	中途就職者	修了者数	就職者数	就職率
総 数		104	407	314	69	244	214	90.4
CAD/NCｵﾍﾟﾚｰｼｮﾝ科	5月・8月・11月・2月	22	60	54	14	39	32	86.8
金属加工科	4月・7月・10月・1月	6	60	32	4	30	28	94.1
電気設備技術科	4月・7月・10月・1月	7	60	48	10	38	32	87.5
ビル管理技術科	9月・12月・3月	19	45	48	13	26	20	84.6
建築CAD施工科	4月・7月・10月・1月	19	60	57	17	48	43	92.3
生産設備科	5月・11月	7	32	23	6	18	17	95.8
住宅建築施工科(遠野実習場)	6月・9月・12月・3月	19	60	37	3	34	32	94.6
機械加工ｴﾝｼﾞﾆｱ科	6月・12月	5	30	15	2	11	10	92.3

注)就職率は、前年度繰越者や体調不良等による退所者を含めずに算出したもの。資料:岩手職業能力開発促進センター

124 花巻市シルバー人材センター会員状況

各年4月1日現在(単位:人)

区 分	合 計			専門技術			事務整理			技 能		
	計	男	女	計	男	女	計	男	女	計	男	女
平成25年	802	537	265	47	47	−	58	40	18	97	90	7
26	722	483	239	35	35	−	55	36	19	90	85	5
27	701	459	242	31	31	−	53	33	20	91	86	5
28	700	453	247	30	30	−	53	30	23	82	76	6
29	706	463	243	27	26	1	53	28	25	84	79	5

区 分	管理監視			一般作業			折衝外交			サービス		
	計	男	女	計	男	女	計	男	女	計	男	女
平成25年	63	54	9	458	261	197	48	41	7	31	4	27
26	56	46	10	424	247	177	34	31	3	28	3	25
27	58	48	10	418	234	184	50	24	2	24	3	21
28	56	45	11	429	245	184	24	22	2	26	5	21
29	69	57	12	426	248	178	21	18	3	26	7	19

資料:(社)花巻市シルバー人材センター

125 勤労青少年ホーム利用状況

-1 年齢別登録状況

（単位：人）

区　分	計	18歳以下	19歳	20歳	21歳	22歳	23歳
平成24年度	266	－	4	6	1	8	4
25	193	2	6	2	4	3	5
26	229	2	1	7	3	9	6
27	223	－	2	3	7	4	10
28	199	－	3	2	－	2	－

-2 職業別登録状況

（単位：人）

区　分	計	工　員	店　員	技　術	セールス	運転手	サービス
平成24年度	266	21	6	52	10	4	20
25	193	13	8	41	12	3	15
26	229	15	9	34	15	2	9
27	223	18	2	31	14	2	22
28	199	23	7	28	9	2	16

-3 月別利用状況

（単位：人）

区　分	計	4月	5月	6月	7月	8月	9月
平成24年度	22,290	1,043	955	1,090	1,159	841	1,359
25	15,934	1,049	1,073	1,159	1,201	1,130	1,712
26	16,268	1,192	1,101	1,424	1,264	1,124	1,743
27	16,446	1,282	1,190	1,334	1,371	1,313	1,381
28	15,482	1,193	1,039	1,302	1,271	1,162	1,802

126 老人クラブ

各年4月1日現在

区　分	クラブ数（人）	会員数（人）
平成25年	149	6,444
26	139	5,960
27	135	5,775
28	132	5,483
29	124	5,108

資料：花巻市長寿福祉課

127 共同募金の状況

（単位：千円、%）

区　分	目標額	実績額	達成率
平成24年度	16,060	15,767	98.2
25	16,060	15,660	97.5
26	16,060	15,624	97.3
27	16,060	15,700	97.8
28	16,060	16,685	103.9

資料：花巻市地域福祉課

125 勤労青少年ホーム利用状況（つづき）

-1 年齢別登録状況（つづき）

（単位：人）

24歳	25歳	26歳	27歳	28歳	29歳	30歳	31歳以上	不明
15	16	16	18	14	17	27	120	-
1	11	6	14	9	11	26	93	-
9	4	8	13	15	14	16	122	-
7	6	2	9	10	18	14	131	-
12	12	5	3	6	13	12	129	-

-2 職業別登録状況（つづき）

（単位：人）

事　務	公・団職	その他	不　明
39	41	50	23
23	26	52	-
34	42	69	-
32	29	73	-
31	29	54	-

-3 月別利用状況（つづき）

（単位：人）

10月	11月	12月	1月	2月	3月
9,254	1,486	1,158	1,093	1,315	1,537
1,370	1,572	1,356	1,320	1,548	1,444
1,595	1,437	1,225	1,182	1,495	1,486
1,617	1,435	1,378	1,335	1,516	1,294
1,484	1,432	1,308	1,109	1,176	1,204

資料：花巻市勤労青少年ホーム

128 介護保険の概況

各年3月31日現在

区分			平成25年	平成26年	平成27年	平成28年	平成29年
被保険者	第1号被保険者のいる世帯	（世帯）	20,582	20,873	21,194	21,279	21,666
	第1号被保険者数	（人）	29,815	30,403	30,953	31,476	31,741
保険料	収納額	（千円）	1,669,106	1,717,329	1,750,434	1,941,524	2,005,349
	収納率	（%）	98.0	98.0	98.1	98.2	98.4
要介護認定	要介護（要支援）認定者数	（人）	5,757	5,981	6,159	6,376	6,415
	うち第1号被保険者	（人）	5,610	5,835	6,022	6,238	6,276
	認定率（第1号被保険者中）	（%）	18.8	19.2	19.4	19.8	19.7
保険給付	介護（支援）サービス受給者	（人）	4,741	4,929	5,155	5,283	5,617
	うち第1号被保険者	（人）	4,615	4,810	5,054	5,173	5,485
	利用率（第1号被保険者中）	（%）	15.5	15.8	16.3	16.4	17.3
	支給額	（千円）	8,380,551	8,631,747	9,159,384	9,290,212	9,323,842

資料：花巻市長寿福祉課

129 国民健康保険の概況

区　　分	全世帯数（世帯）	人口（人）	加入世帯（世帯）	世帯加入率（%）	被保険者数（人）	人口加入率（%）	保険税収入（千円）
平成24年度	36,090	100,920	14,617	40.5	24,932	24.7	2,048,572
25	36,288	100,250	14,204	39.1	23,945	23.9	2,014,229
26	36,470	99,230	13,817	37.9	22,870	23.0	1,920,794
27	36,665	98,351	13,544	36.9	22,091	22.5	1,669,921
28	36,859	97,402	13,072	35.5	20,967	21.5	1,736,618

注）全世帯数及び人口は9月末現在(平成23年以降は外国人を含む)　　資料：花巻市国保医療課

130 療養の給付状況（療養諸費）

区　　分	件数（件）	費用額（千円）	保険者負担分（千円）	受診率（100人当り件数）	1件当たり費用額（円）	1人当たり費用額（円）
平成24年度	466,527	8,173,206	5,964,236	1,834	17,519	321,261
25	457,840	8,245,571	6,021,764	1,856	18,010	334,302
26	448,097	8,111,585	5,937,422	1,893	18,102	342,695
27	435,967	7,959,260	5,826,151	1,926	18,257	351,542
28	423,881	7,730,403	5,653,996	1,940	18,237	353,794

資料：花巻市国保医療課

131 療養費等及びその他の給付状況

（単位：件、円）

区　　分	療養費等			高額療養費		出産育児一時金		葬祭費	
	件数	費用額	保険者負担分	件数	支給額	件数	支給額	件数	支給額
平成24年度	9,400	68,145,803	49,643,510	10,626	680,166,231	56	23,532,880	163	4,890,000
25	9,257	64,962,771	47,181,017	11,117	708,570,001	59	24,720,000	171	5,130,000
26	8,869	62,563,987	46,296,229	11,193	704,502,177	60	25,076,318	175	5,250,000
27	8,715	65,704,283	48,191,263	11,552	694,181,378	57	23,838,533	164	4,920,000
28	8,166	56,893,936	41,484,194	11,103	715,078,131	41	15,436,157	167	5,010,000

資料：花巻市国保医療課

132 拠出年金の加入状況及び収納状況

区　　分	1号加入者総数（人）	1号		免除者数（人）	収納対象月数（月）	収納実施月数（月）	収納率（%）
		強制加入（人）	任意加入（人）				
平成24年度	11,696	11,595	101	4,175	91,550	60,979	66.6
25	10,728	10,640	88	3,981	84,438	57,380	68.0
26	10,043	9,957	86	3,804	76,781	53,859	70.1
27	9,428	9,341	87	3,557	71,101	49,917	70.2
28	8,749	8,661	88	3,623	63,884	46,271	72.4

資料：日本年金機構花巻年金事務所、花巻市国保医療課

133 拠出年金（基礎）の給付状況(新法)

（単位:件、円）

区　　分	老齢基礎年金		障害基礎年金		遺族基礎年金	
	件　数	金　額	件　数	金　額	件　数	金　額
平成24年度	26,232	17,815,651,500	1,836	1,643,024,400	274	208,299,200
25	27,152	18,513,379,900	1,895	1,689,873,500	256	190,552,500
26	28,068	18,930,077,400	1,902	1,670,629,200	251	186,606,400
27	28,935	19,792,743,134	1,924	1,705,755,250	248	183,775,700
28	29,554	20,310,789,109	1,958	1,735,703,650	245	184,181,500

資料：日本年金機構花巻年金事務所、花巻市国保医療課

134 拠出年金の給付状況(旧法)

（単位：件、円）

区　　分	老　齢　年　金		障　害　年　金		寡婦年金（新法含む）	
	件　数	金　額	件　数	金　額	件　数	金　額
平成24年度	2,814	1,068,782,100	189	169,124,600	50	22,938,800
25	2,498	942,713,700	170	151,848,200	47	21,069,700
26	2,161	802,691,100	157	137,974,000	39	17,153,800
27	1,869	697,601,700	136	121,138,100	34	14,917,054
28	1,584	586,509,503	130	116,069,350	30	12,987,825

資料：日本年金機構花巻年金事務所、花巻市国保医療課

135 児童扶養手当・特別児童扶養手当・児童手当支給状況

（単位：人、千円）

区分	平成24年度		平成25年度		平成26年度		平成27年度		平成28年度	
	受給者数	金額	受給者数	金額	受給者数	金額	受給者数	金額	受給者数	金額
児童扶養手当	1,037	453,370	1,017	451,906	1,003	438,378	980	432,807	950	430,889
特別児童扶養手当	241	120,813	268	127,241	257	136,403	257	143,367	263	147,479
児童手当	7,474	1,524,325	6,892	1,501,450	6,742	1,476,325	6,629	1,452,455	6,436	1,419,195
（児童数）	(12,216)		(11,714)		(11,349)		(11,137)		(10,910)	
子ども手当	－	－	－	－	－	－	－	－	－	－
（児童数）	－	－	－	－	－	－	－	－	－	－

資料：花巻市地域福祉課

注）平成24年度の児童手当数値は、制度移行に伴う2～3月分の子ども手当と児童手当を加算した額

136 身体障がい者の状況

各年4月1日現在(単位：人)

区分		総数	視覚障がい	聴覚平衡機能障がい	音声言語機能障がい	肢体不自由	内部障がい
平成25年	総数	4,349	300	369	45	2,479	1,156
	18歳未満	82	2	14	－	35	31
	18歳以上	4,267	298	355	45	2,444	1,125
26	総数	4,364	296	352	44	2,485	1,187
	18歳未満	74	1	14	－	32	27
	18歳以上	4,290	295	338	44	2,453	1,160
27	総数	4,305	289	342	41	2,427	1,206
	18歳未満	80	－	16	－	35	29
	18歳以上	4,225	289	326	41	2,392	1,177
28	総数	4,226	281	324	43	2,334	1,244
	18歳未満	80	－	15	－	31	34
	18歳以上	4,146	281	309	43	2,303	1,210
29	総数	4,124	274	313	40	2,237	1,260
	18歳未満	79	－	15	－	28	36
	18歳以上	4,045	274	298	40	2,209	1,224

資料：花巻市障がい福祉課

137 生活保護の状況

（単位：人）

区分	人員	生活扶助	教育扶助	住宅扶助	医療扶助			出産扶助	生業扶助	葬祭扶助	介護扶助
					入院	入院外	計				
平成24年度	12,430	10,575	901	8,249	1,349	8,963	10,312	2	335	12	2,150
25	12,086	10,317	849	8,074	1,145	8,943	10,088	－	360	7	2,158
26	11,999	10,141	763	7,980	593	9,385	9,978	1	312	11	2,203
27	11,857	9,757	723	7,857	701	9,074	9,775	5	284	10	2,195
28	11,360	9,485	547	7,528	663	8,633	9,296	－	232	17	2,069

資料：花巻市地域福祉課

138 保護費支給状況

（単位：千円）

区分	保護費総額	支給額								施設事務費	就労自立給付
		生活扶助	教育扶助	住宅扶助	介護扶助	医療扶助	出産扶助	生業扶助	葬祭扶助		
平成24年度	1,434,082	465,348	10,680	139,405	56,299	719,219	666	7,753	2,325	32,387	－
25	1,321,317	442,643	9,969	136,647	60,214	633,341	－	8,113	1,715	28,674	－
26	1,296,042	446,207	8,869	137,242	58,534	604,160	232	7,126	1,836	31,773	63
27	1,352,451	410,866	8,354	139,590	57,645	684,507	2166	7,052	2,584	39,085	608
28	1,279,120	409,330	6,249	141,175	58,843	618,410	－	5,408	3,489	36,199	17

資料：花巻市地域福祉課

139 社会福祉施設の状況

平成29年4月1日現在

施設区分	施設数	定員(人)	入所者(人)
養護老人ホーム	2	110	107
特別養護老人ホーム	12	761	761
軽費老人ホーム	4	180	180
デイサービスセンター	49	999	－
障がい者支援施設（社会福祉法人）	3	156	144
障がい福祉サービス事業所	40	－	－

資料：花巻市長寿福祉課、障がい福祉課

140 花巻市内の社会福祉施設

平成29年4月1日現在

種　　別	施設名	経営主体	所在地	認可設置年月日	定員(人)	
					入所	通所
軽費老人ホーム(ケアハウス)	グレイスセンター	社福法人	山の神383－3	平成 6年 4月25日	30	
	ケアハウス花巻	社福法人	金矢5－435－1	平成11年 5月 1日	50	
	千鳥苑	社福法人	石鳥谷町大瀬川8-10-1	平成 6年 4月20日	30	
	ケアハウス金矢	社福法人	湯本19-408	平成22年5月1日	70	
養護老人ホーム	はなまき荘	花巻市	湯口字山根5－1	昭和49年 6月20日	50	
	宝寿荘	社福法人	石鳥谷町上口1－3－3	昭和46年 4月15日	60	
特別養護老人ホーム	大谷荘	社福法人	湯口字松原53－1	昭和48年 4月20日	165	40
	アイリス花巻	社福法人	南万丁目970－2	平成 6年 4月20日	80	35
	花巻あすかの里	社福法人	西宮野目14－56－2	平成13年 4月10日	60	35
	花巻あすかの杜	社福法人	天下田100-1	平成20年 4月20日	70	35
	桐の里	社福法人	大迫町大迫11－1－1	昭和63年 4月 1日	58	30
	いしどりや荘	社福法人	石鳥谷町好地14－10	平成 3年 8月 1日	90	30
	東和荘	社福法人	東和町東晴山7区16	昭和57年 4月 1日	93	30
特別養護老人ホーム(小規模特養)	銀河の里	社福法人	幸田6-140	平成21年 4月 1日	29	
	結いの郷	社福法人	大迫町大迫13-20-1	平成24年4月1日	29	
	ひとひら	社福法人	石鳥谷町北寺林11-1351-1	平成24年5月11日	29	
	花あかり	社福法人	南城106	平成26年4月1日	29	
	サンガ	社福法人	十二丁目577-1	平成26年6月1日	29	
介護老人保健施設	サンホーム	社団医療法人	東宮野目13-95-1	平成 2年 3月23日	50	20
	華の苑	社団医療法人	東和町安俵6区75-1	平成 7年 8月25日	60	40
	サンシャイン	社団医療法人	本館189	平成10年 7月13日	90	40
	はやちねの里	医療法人	大迫町大迫4-19-1	平成14年 4月 8日	85	15
	ゆうゆうの里	医療法人	石鳥谷町松林寺3-82-1	平成12年 4月 1日	100	20
	イーハトーブ介護リハビリセンター	医療法人	湯口字志戸平14－1	平成19年 8月20日	150	20
認知症高齢者グループホーム	銀河の里	社福法人	幸田4-116-1	平成13年 4月 1日	9	
	銀河の里第2	社福法人	幸田4-116-1	平成26年4月1日	9	
	ぽっかぽか	株式会社	四日町二丁目1-1	平成15年 5月 2日	9	
	だんけ胡四王	NPO法人	胡四王一丁目15-5	平成15年11月23日	18	
	はなみずき石鳥谷	社福法人	石鳥谷町上口一丁目3-1	平成14年 1月11日	9	
	ぶどう苑	NPO法人	大迫町大迫1－4－55	平成16年12月 1日	18	
	なごみ	NPO法人	東和町安俵6区97	平成17年 4月 1日	9	
	なごみⅡ	NPO法人	東和町安俵6区97	平成21年 4月 1日	9	
	おおたに	社福法人	湯口字松原55-23	平成18年 1月20日	18	
	千鳥苑	社福法人	石鳥谷町大瀬川8-1-1	平成18年10月 1日	9	
	ぽっかぽか花巻中央	株式会社	南万丁目1163-3	平成19年 4月 1日	9	
	ik介護グループホームスマイル	株式会社	二枚橋5-360-1	平成19年 4月 1日	9	
	宮ノ里	有限会社	西宮野目13-121-2	平成22年3月1日	18	
	いしどりや荘	社福法人	石鳥谷町好地14-8-1	平成22年4月1日	18	
	りんどう	株式会社	石鳥谷町北寺林11-1403	平成22年4月1日	9	
	こぶなと	NPO法人	下小舟渡262-1	平成24年4月1日	9	
小規模多機能型居宅介護	ぽっかぽか花巻中央	株式会社	南万丁目1163-3	平成19年 4月 1日		9
	ぽっかぽか花巻西	株式会社	大畑1-62-1	平成19年6月1日		15
	小規模多機能ホーム ぶんどかんど	NPO法人	大迫町大迫1－4－55	平成20年 4月 6日		15
	なごみホームうきた	NPO法人	東和町下浮田1区136	平成26年4月1日		15
	いづな	NPO法人	東和町土沢8区203	平成26年4月1日		15
デイサービスセンター	49ヶ所					999
施設入所支援事業所	やさわの園	社福法人	高松7－143	平成14年 4月 1日	46	
	ルンビニー苑	社福法人	石鳥谷町中寺林12-54-9	昭和48年 4月 1日	50	
	松風園	社福法人	石鳥谷町中寺林7-46-3	昭和40年 8月 1日	60	
生活介護事業所	やさわの園	社福法人	高松7-143	平成14年 4月 1日		40
	ジョバンニ	社福法人	高松7-143	平成25年 4月 1日		20
	松風園	社福法人	石鳥谷町中寺林7-46-3	平成19年 4月1日		40
	ルンビニー苑	社福法人	石鳥谷町中寺林12-54-9	平成21年 4月1日		40
	るんびにい美術館	社福法人	星ヶ丘1-21-29	平成21年 4月1日		15
	矢沢地域福祉センター	社福法人	高松3-85-1	平成19年10月1日		－
	JAいわて花巻ディサービスセンターグリーンホーム落合	花巻農業協同組合	椚ノ目4-99-1	平成12年4月1日		－
	多機能事業こすもす	社福法人	石神町364	平成24年4月1日		5
	わたぼうし	社福法人	金矢5-231-1	平成14年4月1日		33

資料:花巻市長寿福祉課、障がい福祉課

140 花巻市内の社会福祉施設(つづき)

平成29年4月1日現在

種　　別	施設名	経営主体	所在地	認可設置年月日	定員(人)	
					入所	通所
短期入所施設	5ヶ所					
就労継続支援事業	飛躍A型	NPO法人	太田53-319-1	平成24年7月1日		30
	飛躍B型	NPO法人	太田53-319-2	平成29年4月1日		10
	イーハトーブあけぼの	社福法人	石神町364	平成14年4月1日		20
	こぶし苑	社福法人	湯口字鳥谷17-1	平成元年4月1日		44
	ハッピー作業所	NPO法人	中根子字古舘78	平成16年4月1日		20
	花巻アビリティーセンター	社福法人	下似内17-55	平成4年4月1日		34
	ワークステージ銀河の里	社福法人	幸田4-116-1	平成16年4月1日		40
	菓子工房　夢舎夢舎	社福法人	若葉町3丁目13-7	平成21年4月1日		10
	ちゃい	社福法人	野田335-2	平成21年4月1日		10
	松風園	社福法人	石鳥谷町中寺林7-46-3	昭和40年8月1日		25
	福祉作業所ヒメコザクラ	NPO法人	大迫町外川目28-17-3	平成19年4月1日		15
	ワークまほろば	社福法人	東和町東晴山7区6-1	平成17年7月26日		26
	まるるまほろば	社福法人	東和町土沢9区204-1	平成28年11月1日		25
	るん♪かふぇHeart-Pit	社福法人	星ヶ丘1丁目21-29るんびにい美術館内	平成21年4月1日		10
	花工房さ～ら(しおん)	社福法人	石鳥谷町中寺林12-54-9	平成21年4月1日		10
共同生活介護事業所(ケアホーム)・共同生活援助事業所(グループホーム)	共同生活事業所グループホームみっさんち(銀河の里)	社福法人	幸田4-116-1	平成18年4月1日		16
	共同生活事業所オリザ	社福法人	高松7-143	平成21年4月1日		22
	共同生活事業所じゃんぷ	社福法人	石鳥谷町中寺林7-46-3	平成18年4月1日		53
	共同生活事業所地域生活支援センターしおん	社福法人	石鳥谷町中寺林12-54-7	平成18年10月1日		53
	共同生活事業所ワークまほろば	社福法人	東和町安俵6-53	平成18年10月1日		12
	共同生活事業所わかばホーム	社福法人	材木町14-18	平成25年4月1日		5
居宅介護事業所	IK介護サービス	㈱アントレーブ	二枚橋5-360-1	平成18年10月1日		
	大谷荘指定訪問介護事業所	社福法人	湯口字松原53-1	平成18年10月1日		
	のぞみホームステーション	花巻農業協同組合	椚ノ目3-1-24	平成18年10月1日		
	花巻市社会福祉協議会指定介護センター障害者居宅介護事業所	社福法人	石神町364	平成18年10月1日		
	湯本ヘルパーステーション	社福法人	金矢5-435-1	平成18年10月1日		
	イケダ介護サービス	NPOあおぞら会	大迫町大迫4-13-5	平成20年11月27日		
	花巻市社会福祉協議会指定大迫障害者居宅介護事業所	社福法人	大迫町大迫13-23-1	平成18年10月1日		
	基準該当居宅介護事業所しおん	社福法人	石鳥谷町中寺林12-54-9	平成18年10月1日		
	花巻市指定石鳥谷障害者居宅介護事業所	社福法人	石鳥谷町好地6-103	平成18年10月1日		
	花巻市指定東和障害者居宅介護事業所	社福法人	東和町安俵6-71	平成18年10月1日		
	ニチイケアセンター	㈱ニチイ学館	四日町	平成23年2月1日		
	アースサポート花巻	㈱アースサポート	不動2-1-8	平成23年12月1日		
児童発達支援センター 放課後等デイサービス	イーハトーブ養育センター	社福法人	石神町364	平成25年4月1日		30
	放課後等デイサービスたんぽぽ	NPO法人	大谷地608-3	平成25年3月1日		10
	放課後等デイサービス事業所ルンビニー学園	社福法人	石鳥谷町中寺林12-54-7	平成25年4月1日		10
	イーハトーブ養育センターさくら	社福法人	石神町364	平成25年4月1日		10
	多機能事業所こすもす	社福法人	石神町364	平成25年4月1日		5
	放課後等デイサービス第3たんぽぽ	NPO法人	中根子字滝ノ沢58－1	平成26年6月1日		10
	やさわの園児童デイサービスセンター どんぐり	社福法人	高松5－51	平成27年4月1日		10
相談支援事業所	6ヶ所					
地域活動支援センター	地域生活支援センターあけぼの	社福法人	石神町364			
その他事業所	ふれあいポケットわたぼうし	花巻市手をつなぐ親の会花巻支部	材木町8-10			
	ほっとほっと	花巻市手をつなぐ育成会東和支部	東和町土沢8-121	平成28年7月20日		

資料:花巻市長寿福祉課、障がい福祉課

注)老人デイサービスセンターは、利用定員数。特養の通所欄は併設の「通所介護事業所」の定員。

141 保育所等の状況（保育園・認定こども園・小規模保育施設）

平成29年5月1日現在（単位：人）

施設名		経営主体 設置者	職員 園長	職員 保育士	職員 その他	職員 計	定員	入所児童 総数
総計			32	397	140	569	2,100	1,970
公立	小計		12	104	29	145	705	499
	西公園保育園	花巻市	1	19	4	24	90	88
	宮野目保育園	花巻市	1	17	4	22	90	94
	笹間保育園	花巻市	1	8	2	11	45	36
	湯口保育園	花巻市	1	9	2	12	60	51
	太田保育園	花巻市	1	8	2	11	45	37
	大迫保育園	花巻市	1	13	3	17	90	64
	内川目保育園	花巻市	1	3	2	6	45	7
	亀ヶ森保育園	花巻市	1	3	2	6	30	16
	小山田保育園	花巻市	1	5	2	8	60	22
	上瀬保育園	花巻市	1	8	2	11	60	37
	成島保育園	花巻市	1	8	2	11	45	34
	浮田保育園	花巻市	1	3	2	6	45	13
法人立	小計		20	293	111	424	1,395	1,471
	南城保育園	学校法人	1	14	4	19	60	76
	日居城野保育園	社会福祉法人	1	10	5	16	60	59
	湯本保育園	社会福祉法人	1	14	4	19	45	47
	花巻保育園	社会福祉法人	1	9	6	16	75	72
	島保育園	社会福祉法人	1	11	9	21	60	77
	二枚橋保育園	社会福祉法人	1	14	5	20	60	72
	若葉保育園	社会福祉法人	1	22	8	31	90	99
	第二若葉保育園	社会福祉法人	1	16	8	25	60	70
	矢沢保育園	社会福祉法人	1	15	6	22	50	65
	めぐみ保育園	社会福祉法人	1	14	6	21	60	65
	松園保育園	社会福祉法人	1	12	8	21	60	69
	花巻太陽の子保育園	社会福祉法人	1	24	12	37	110	124
	ぴっころ保育園	社会福祉法人	1	15	6	22	60	69
	おひさま保育園	社会福祉法人	1	18	5	24	60	70
	石鳥谷保育園	社会福祉法人	1	17	3	21	90	79
	石鳥谷善隣館保育園	社会福祉法人	1	14	4	19	120	82
	八幡保育園	社会福祉法人	1	14	2	17	60	70
	八重畑保育園	社会福祉法人	1	12	2	15	60	57
	新堀保育園	社会福祉法人	1	13	2	16	75	67
	土沢保育園	社会福祉法人	1	15	6	22	80	82

施設区分	施設数	職員 園長	職員 保育士	職員 その他	職員 計	定員	入所児童 総数
総計	36	36	442	174	652	2,262	2,134
公立保育所	12	12	104	29	145	705	499
法人立保育所	20	20	293	111	424	1,395	1,471
認定こども園	2	2	34	20	56	134	136
小規模保育施設	2	2	11	14	27	28	28

資料：花巻市こども課

注1）保育士には、特別保育事業に従事する保育士（臨時職員を含む）及び産休・育休等代替保育士（代替原因となった職員を除く）を含む。

注2）その他の職員とは、調理師、栄養士、保健師、介護師、事務職員で1日6時間、1週20時間以上勤務する者である。

注3）認定こども園は2、3号認定（保育園部分）の園児数。

15.　市町村民経済計算

142 産業別市内総生産

区　分	市町村内総生産 1+2+3		1 産　業		(1)農林水産業
	25年度	26年度	25年度	26年度	25年度
花巻市	307,781	317,822	263,260	274,172	7,617
市町村計	**4,534,399**	**4,647,038**	**3,858,186**	**3,948,409**	**146,033**
県央広域振興圏	1,593,228	1,621,702	1,334,967	1,357,288	34,287
県南広域振興圏	1,683,534	1,658,136	1,455,684	1,431,807	47,756
沿岸広域振興圏	860,029	955,077	740,651	818,388	27,924
県北広域振興圏	397,608	412,123	326,884	340,926	36,066

区　分	1 産　業(続き)				
	(2)鉱　業		(3)製造業		(4)建設業
	25年度	26年度	25年度	26年度	25年度
花巻市	171	154	60,896	69,505	25,750
市町村計	**5,650**	**6,306**	**560,158**	**573,698**	**692,516**
県央広域振興圏	1,128	1,136	77,077	86,355	127,446
県南広域振興圏	1,553	1,556	350,705	355,495	185,256
沿岸広域振興圏	2,473	3,061	102,775	96,974	305,359
県北広域振興圏	496	553	29,601	34,874	74,455

区　分	1 産　業(続き)				
	(8)不動産業		(9)運輸業		(10)情報通信業
	25年度	26年度	25年度	26年度	25年度
花巻市	45,335	45,672	15,851	16,590	4,860
市町村計	**563,551**	**570,771**	**207,652**	**216,699**	**118,592**
県央広域振興圏	199,343	201,232	97,620	99,950	69,694
県南広域振興圏	228,514	230,981	77,906	82,119	30,694
沿岸広域振興圏	75,745	78,231	20,819	22,576	11,465
県北広域振興圏	59,949	60,327	11,307	12,054	6,739

区　分	2 政府サービス生産者(続き)				3 対家計民間非営利
	(2)サービス業		(3)公務		
	25年度	26年度	25年度	26年度	25年度
花巻市	10,361	10,724	20,573	19,213	8,895
市町村計	**165,314**	**167,989**	**330,890**	**341,381**	**110,374**
県央広域振興圏	61,838	63,509	119,369	120,726	46,238
県南広域振興圏	56,204	56,871	109,666	105,282	39,695
沿岸広域振興圏	30,028	30,326	63,725	77,400	14,586
県北広域振興圏	17,244	17,283	38,130	37,973	9,855

市町村内総生産：1年間に市町村内の各経済活動部門の生産活動によって新たに生み出された価値（付加価値）の総額を市町村内総生産といい、(1)産業、(2)政府サービス生産者、(3)対家計民間非営利サービス生産者の3つに分けて示したもの。

（単位：100万円）

(1)農林水産業（続き）	①農　業		②林　業		③水産業	
26年度	25年度	26年度	25年度	26年度	25年度	26年度
6,863	7,133	6,218	466	629	18	16
143,184	**113,375**	**106,164**	**13,913**	**15,578**	**18,746**	**21,440**
32,509	31,318	29,380	2,825	3,009	143	120
43,931	44,096	40,015	3,490	3,773	170	143
30,652	7,714	7,465	4,739	5,417	15,472	17,769
36,092	30,247	29,304	2,859	3,379	2,961	3,408

（単位：100万円）

(4)建設業（続き）	(5)電気・ガス・水道業		(6)卸売・小売業		(7)金融・保険業	
26年度	25年度	26年度	25年度	26年度	25年度	26年度
133,220	3,452	3,703	32,921	32,656	8,878	8,340
636,658	**108,914**	**117,992**	**462,103**	**459,252**	**166,752**	**159,563**
152,912	47,657	51,185	214,570	214,322	89,145	85,290
26,822	35,068	37,819	156,764	153,733	50,340	48,520
375,365	17,441	19,461	57,148	57,743	17,293	16,217
81,559	8,748	9,527	33,621	33,454	9,974	9,536

（単位：100万円）

			2　政府サービス生産者			
(10)情報通信業（続き）	(11)サービス業				(1)電気・ガス・水道業	
26年度	25年度	26年度	25年度	26年度	25年度	26年度
4,759	57,527	59,109	33,009	31,830	2,075	1,893
119,995	**826,264**	**837,894**	**527,269**	**541,398**	**31,065**	**32,028**
70,635	377,001	381,454	198,470	201,728	17,263	17,494
31,094	291,128	293,647	173,836	170,299	7,966	8,146
11,436	102,208	106,672	97,476	111,989	3,724	4,263
6,830	55,927	56,121	57,487	57,382	2,112	2,125

（単位：100万円）

サービス生産者	（再　掲）					
	第一次産業 1(1)		第二次産業 1(2)～(4)		第三次産業 1(5)～(10)+2+3	
26年度	25年度	26年度	25年度	26年度	25年度	26年度
8,255	7,617	6,863	86,818	96,481	210,729	210,913
105,105	**146,033**	**143,184**	**1,258,326**	**1,323,061**	**3,091,473**	**3,128,668**
44,495	34,287	32,509	205,652	220,711	1,339,738	1,350,291
37,430	47,756	43,931	537,514	509,964	1,083,945	1,085,642
13,987	27,924	30,652	410,608	475,400	414,182	438,312
9,193	36,066	36,092	104,552	116,986	253,608	254,423

資料：岩手県「岩手県の市町村民経済計算」

143 市町村民所得の分配

区分	市町村民所得の分配 1+2+3		1 雇用者報酬		(1)賃金・俸給	
	25年度	26年度	25年度	26年度	25年度	26年度
花巻市	252,593	253,767	157,037	157,400	130,381	132,781
市町村計	**3,465,433**	**3,488,245**	**2,092,087**	**2,117,610**	**1,742,251**	**1,786,419**
県央広域振興圏	1,382,874	1,380,260	893,347	895,359	747,718	758,011
県南広域振興圏	1,275,365	1,259,602	761,954	761,055	632,820	640,946
沿岸広域振興圏	512,810	549,191	274,006	295,969	227,436	248,898
県北広域振興圏	294,384	299,192	162,780	165,227	134,277	138,564

区分	2 財産所得(非企業部門)		(1)一般政府		(2)家計	
	25年度	26年度	25年度	26年度	25年度	26年度
花巻市	7,183	7,379	△ 4,557	△ 4,445	11,396	11,464
市町村計	**93,850**	**97,450**	**△ 59,399**	**△ 57,987**	**149,090**	**150,953**
県央広域振興圏	36,921	38,007	△ 22,082	△ 21,664	57,520	58,094
県南広域振興圏	35,370	36,269	△ 22,786	△ 22,221	56,548	56,760
沿岸広域振興圏	13,121	14,497	△ 9,114	△ 8,862	21,595	22,645
県北広域振興圏	8,438	8,677	△ 5,417	△ 5,240	13,427	13,454

区分	2 財産所得(続き) (3)対家計民間非営利団体		3 企業所得(法人企業の分配所得受払後)		(3)民間法人企業	
	25年度	26年度	25年度	26年度	25年度	26年度
花巻市	344	361	88,372	88,987	53,153	54,270
市町村計	**4,158**	**4,484**	**1,279,497**	**1,273,187**	**824,556**	**825,782**
県央広域振興圏	1,483	1,577	452,606	446,895	302,665	301,045
県南広域振興圏	1,607	1,731	478,042	462,278	299,087	286,836
沿岸広域振興圏	640	713	225,683	238,725	158,225	171,643
県北広域振興圏	428	463	123,166	125,289	64,579	66,258

区分	3 企業所得(続き) (3)個人企業(続き) c 持ち家	
	25年度	26年度
花巻市	25,411	25,411
市町村計	**287,438**	**287,067**
県央広域振興圏	90,435	89,731
県南広域振興圏	123,798	123,563
沿岸広域振興圏	39,814	40,537
県北広域振興圏	33,391	33,236

市町村民所得の分配：市町村内居住者（市町村民）が1年間携わった生産活動によって発生した純付加価値が、市町村民に対して、生産要素を提供した対価として、賃金（雇用者報酬）、利潤（企業所得）、利子・配当（財産所得）などの形で、どのように配分されたかを示したもの。

（単位:100万円）

(2)雇主の現実社会負担		(3)雇主の帰属社会負担	
25年度	26年度	25年度	26年度
20,525	19,618	6,131	5,001
274,274	**263,936**	**75,563**	**67,253**
117,709	111,993	27,920	25,355
99,622	94,697	29,511	25,411
35,804	36,774	10,767	10,297
21,139	20,472	7,365	6,190

2 財産所得(続き)

(2)家計(続き)

a利 子		b配当(受取)		c保険契約者に帰属する財産所得(受取)		d賃貸料(受取)	
25年度	26年度	25年度	26年度	25年度	26年度	25年度	26年度
1,035	890	1,683	1,835	7,196	7,334	1,483	1,404
13,683	**11,863**	**21,939**	**23,940**	**93,802**	**95,678**	**19,669**	**19,472**
5,567	4,806	8,156	8,944	34,871	35,745	8,927	8,599
5,179	4,338	8,416	9,174	35,983	36,665	6,971	6,583
1,757	1,685	3,366	3,659	14,393	14,622	2,079	2,679
1,180	1,034	2,001	2,163	8,555	8,646	1,692	1,611

（単位:100万円）

(2)公的企業		(3)個人企業					
				a 農林水産業		b その他の産業	
25年度	26年度	25年度	26年度	25年度	26年度	25年度	26年度
1,435	1,854	33,784	32,864	3,201	2,818	5,171	4,635
23,253	**28,485**	**431,688**	**418,919**	**57,510**	**54,450**	**86,740**	**77,402**
12,252	13,606	137,689	132,244	14,399	13,338	32,855	29,174
6,604	8,950	172,351	166,492	20,061	18,029	28,492	24,900
2,345	2,712	65,113	64,370	8,496	8,948	16,803	14,886
2,052	3,217	56,535	55,813	14,554	14,135	8,590	8,442

資料:岩手県「岩手県の市町村民経済計算」

144 関連指標

区分	就業者一人当たり市町村内総生産の対前年度増加率(%)	就業者一人当たり市町村内総生産(千円)		人口一人当たり市町村民所得(千円)		就業者一人当たり市町村内総生産の水準(%)	
	26年度	25年度	26年度	25年度	26年度	25年度	26年度
花巻市	2.1	5,800	5,920	2,544	2,577	84.9	86.0
市町村計(平均)	**0.8**	**6,831**	**6,888**	**2,677**	**2,716**	**100.0**	**100.0**
県央広域振興圏	0.5	6,384	6,419	2,874	2,876	93.4	93.2
県南広域振興圏	△ 1.9	6,525	6,398	2,568	2,559	95.5	92.9
沿岸広域振興圏	4.5	9,147	9,557	2,582	2,798	133.9	138.8
県北広域振興圏	2.3	6,398	6,548	2,494	2,578	93.7	95.1
盛岡市	△ 0.5	7,319	7,282	3,119	3,105	107.1	105.7
八幡平市	4.4	5,960	6,224	2,366	2,427	87.2	90.4
滝沢市	2.1	3,924	4,008	2,384	2,402	57.4	58.2
北上市	2.4	7,220	7,397	2,799	2,828	105.7	107.4
遠野市	3.0	6,872	7,078	2,290	2,321	100.6	102.8
一関市	△ 4.9	6,351	6,039	2,451	2,419	93.0	87.7
奥州市	△ 1.6	5,774	5,680	2,474	2,453	84.5	82.5
宮古市	8.7	8,284	9,005	2,597	2,768	121.3	130.7
大船渡市	△ 1.2	10,707	10,578	2,849	3,029	156.7	153.6
陸前高田市	6.3	9,572	10,173	2,509	2,775	140.1	147.7
釜石市	6.4	10,200	10,857	2,792	3,038	149.3	157.6
久慈市	7.3	7,052	7,564	2,658	2,821	103.2	109.8
二戸市	△ 0.2	6,558	6,546	2,571	2,601	96.0	95.0

資料:岩手県「岩手県の市町村民経済計算」

区分	人口一人当たり市町村民所得の水準(%)		人口(人)		就業者数(人)	
	25年度	26年度	25年度	26年度	25年度	26年度
花巻市	95.0	94.9	99,302	98,456	53,066	53,686
市町村計(平均)	**100.0**	**100.0**	**1,294,453**	**1,284,384**	**663,766**	**674,692**
県央広域振興圏	107.3	105.9	481,217	479,842	249,580	252,660
県南広域振興圏	95.9	94.2	496,557	492,189	258,027	259,162
沿岸広域振興圏	96.4	103.0	198,624	196,292	94,018	99,930
県北広域振興圏	93.1	94.9	118,055	116,061	62,141	62,940
盛岡市	116.5	114.3	300,592	300,116	150,776	152,618
八幡平市	88.4	89.3	27,323	26,913	14,675	14,622
滝沢市	89.1	88.5	55,056	55,227	29,082	29,590
北上市	104.5	104.1	93,495	93,368	47,182	47,489
遠野市	85.5	85.4	28,377	28,047	14,522	14,506
一関市	91.6	89.1	123,611	122,102	62,739	62,690
奥州市	92.4	90.3	121,493	120,282	63,951	64,091
宮古市	97.0	101.9	56,488	55,856	27,399	28,306
大船渡市	106.4	111.5	38,674	38,463	18,571	19,922
陸前高田市	93.7	102.2	19,509	19,333	9,243	9,921
釜石市	104.3	111.9	36,244	35,840	16,842	17,757
久慈市	99.3	103.9	35,919	35,506	18,001	18,372
二戸市	96.0	95.8	28,571	28,098	15,507	15,627

資料:岩手県「岩手県の市町村民経済計算」

一人当たり市町村民所得：市町村内居住者が1年間携わった生産活動によって発生した純付加価値が、賃金、利潤、利子・配当などの形でどのように分配されたかを示した「市町村民所得の分配」を人口で除して求める。個人に分配される雇用者報酬、財産所得等のほかに、民間法人企業所得や公的企業所得、政府の財産所得が含まれている。市町村の経済水準を表す指標の一つ。

【人口一人当たり市町村民所得】



広域振興圏名		25年度（千円）	26年度（千円）	増加率（%）
県央	盛岡市	3,119	3,105	−0.5
	八幡平市	2,366	2,427	2.6
	滝沢市	2,384	2,402	0.8
	雫石町	2,462	2,419	−1.8
	葛巻町	2,183	2,171	−0.6
	岩手町	2,225	2,264	1.7
	紫波町	2,400	2,474	3.1
	矢巾町	3,011	3,030	0.6
県南	花巻市	2,544	2,577	1.3
	北上市	2,799	2,828	1.1
	遠野市	2,290	2,321	1.3
	一関市	2,451	2,419	−1.3
	奥州市	2,474	2,453	−0.8
	西和賀町	2,432	2,425	−0.3
	金ケ崎町	3,626	3,325	−8.3
	平泉町	2,384	2,324	−2.5
沿岸	宮古市	2,597	2,768	6.6
	大船渡市	2,849	3,029	6.3
	陸前高田市	2,509	2,775	10.6
	釜石市	2,792	3,038	8.8
	住田町	2,335	2,255	−3.4
	大槌町	1,789	2,263	26.5
	山田町	2,122	2,440	15.0
	岩泉町	2,533	2,703	6.7
	田野畑村	2,986	2,981	−0.1
県北	久慈市	2,658	2,821	6.1
	二戸市	2,571	2,601	1.2
	普代村	2,757	2,884	4.6
	軽米町	2,181	2,256	3.4
	野田村	2,754	2,892	5.0
	九戸村	2,228	2,195	−1.5
	洋野町	2,375	2,451	3.2
	一戸町	2,247	2,274	1.2
	市町村平均	2,677	2,716	1.4

資料：岩手県「岩手県の市町村民経済計算」

注）（　）内の数値は、26年度の対前年度増加率である。

16. 財 政

145 一般会計決算

歳入

（単位：千円）

区　　分	28年度	構成比(%)	27年度	構成比(%)
1 市税	11,252,234	21.9	10,984,872	21.5
2 地方譲与税	842,514	1.7	847,348	1.7
3 利子割交付金	6,649	0.0	15,867	0.0
4 配当割交付金	16,536	0.0	29,442	0.1
5 株式等譲渡所得割交付金	9,245	0.0	24,649	0.0
6 地方消費税交付金	1,606,940	3.1	1,795,745	3.5
7 ゴルフ場利用税交付金	12,941	0.0	14,521	0.0
8 自動車取得税交付金	100,669	0.2	103,243	0.2
9 地方特例交付金	38,509	0.1	33,950	0.1
10 地方交付税	15,188,326	29.6	15,507,827	30.3
11 交通安全対策特別交付金	15,076	0.0	15,243	0.0
12 分担金及び負担金	584,943	1.2	586,994	1.1
13 使用料及び手数料	686,430	1.3	726,539	1.4
14 国庫支出金	5,864,785	11.4	5,596,359	10.9
15 県支出金	4,326,344	8.4	4,690,991	9.2
16 財産収入	114,942	0.2	74,939	0.1
17 寄附金	178,914	0.4	222,644	0.4
18 繰入金	1,352,696	2.6	1,105,506	2.2
19 繰越金	1,879,100	3.7	2,080,586	4.1
20 諸収入	1,207,768	2.4	1,294,224	2.5
21 市債	6,058,900	11.8	5,395,000	10.5
合　　計	51,344,461	100.0	51,146,489	100.0

資料：花巻市決算書

歳出（目的別）

（単位：千円）

区　　分	28年度	27年度
1 議会費	259,583	289,363
2 総務費	6,556,207	7,038,300
3 民生費	13,829,886	13,171,016
4 衛生費	2,408,312	3,130,913
5 労働費	177,533	196,442
6 農林業費	4,343,007	4,516,991
7 商工費	2,597,371	2,831,027
8 土木費	5,481,988	4,747,047
9 消防費	1,618,977	1,968,206
10 教育費	6,340,464	5,452,154
11 災害復旧費	－	185
12 公債費	5,750,928	5,925,745
13 諸支出金	－	－
合　　計	49,364,256	49,267,389

資料：花巻市決算書

歳出（性質別）

（単位：千円）

区　　分	28年度	27年度
1 人件費	7,986,543	7,792,445
2 物件費	5,846,364	6,267,653
3 維持補修費	1,044,931	1,084,250
4 扶助費	8,236,061	8,139,218
5 補助費等	6,792,122	6,061,738
6 公債費	5,750,717	5,925,533
7 積立金	1,763,447	1,782,671
8 投資出資貸付金	1,644,387	1,857,477
9 繰出金	4,109,685	5,455,619
10 投資的経費	6,189,999	4,900,785
(1)普通建設事業	6,189,999	4,900,600
(2)災害復旧事業	－	185
合　　計	49,364,256	49,267,389

資料：花巻市決算書

146 一般会計実質収支

（単位：千円）

区　分	歳入総額 (A)	歳出総額 (B)	差引額 (A)－(B) (C)	翌年度繰越額 (D)	実質収支 (C)－(D) (E)
平成27年度	51,146,489	49,267,389	1,879,100	327,172	1,551,928
28	51,344,461	49,364,256	1,980,205	222,215	1,757,990

資料：花巻市決算書

147 一般会計当初予算額

歳入

（単位：千円）

款	平成29年度		平成28年度		比較増減	増減率(%)
	予 算 額	構成比(%)	予 算 額	構成比(%)		
1 市税	11,049,471	23.7	10,853,200	22.1	196,271	1.8
2 地方譲与税	835,500	1.8	830,600	1.7	4,900	0.6
3 利子割交付金	11,000	0.0	15,600	0.0	△ 4,600	△ 29.5
4 配当割交付金	31,500	0.1	45,400	0.1	△ 13,900	△ 30.6
5 株式等譲渡所得割交付金	25,000	0.1	23,700	0.0	1,300	5.5
6 地方消費税交付金	1,674,700	3.6	1,789,800	3.7	△ 115,100	△ 6.4
7 ゴルフ場利用税交付金	14,000	0.0	14,500	0.0	△ 500	△ 3.4
8 自動車取得税交付金	113,000	0.2	109,500	0.2	3,500	3.2
9 地方特例交付金	38,600	0.1	30,800	0.1	7,800	25.3
10 地方交付税	14,530,000	31.2	15,080,000	30.8	△ 550,000	△ 3.6
11 交通安全対策特別交付金	14,600	0.0	14,500	0.0	100	0.7
12 分担金及び負担金	504,604	1.1	622,920	1.3	△ 118,316	△ 19.0
13 使用料及び手数料	698,417	1.5	708,168	1.4	△ 9,751	△ 1.4
14 国庫支出金	5,354,738	11.5	5,235,885	10.7	118,853	2.3
15 県支出金	3,655,176	7.8	4,659,102	9.5	△ 1,003,926	△ 21.5
16 財産収入	42,349	0.1	47,314	0.1	△ 4,965	△ 10.5
17 寄附金	200,001	0.4	223,001	0.5	△ 23,000	△ 10.3
18 繰入金	1,433,488	3.1	1,309,507	2.7	123,981	9.5
19 繰越金	1	0.0	1	0.0	0	0.0
20 諸収入	921,034	2.0	1,120,120	2.3	△ 199,086	△ 17.8
21 市債	5,470,300	11.7	6,261,900	12.8	△ 791,600	△ 12.6
合　　計	46,617,479	100.0	48,995,518	100.0	△ 2,378,039	△ 4.9

資料：花巻市予算書

歳出

（単位：千円）

款	平成29年度		平成28年度		比較増減	増減率(%)
	予 算 額	構成比(%)	予 算 額	構成比(%)		
1 議会費	266,897	0.6	270,544	0.6	△ 3,647	△ 1.3
2 総務費	5,600,528	12.0	5,498,419	11.2	102,109	1.9
3 民生費	14,071,496	30.2	14,416,823	29.4	△ 345,327	△ 2.4
4 衛生費	2,778,194	6.0	2,557,142	5.2	221,052	8.6
5 労働費	149,565	0.3	169,240	0.4	△ 19,675	△ 11.6
6 農林水産業費	3,585,927	7.7	4,077,280	8.3	△ 491,353	△ 12.1
7 商工費	1,462,123	3.1	2,217,207	4.5	△ 755,084	△ 34.1
8 土木費	6,430,111	13.8	5,495,662	11.2	934,449	17.0
9 消防費	1,606,844	3.4	1,655,190	3.4	△ 48,346	△ 2.9
10 教育費	4,981,093	10.7	6,793,867	13.9	△ 1,812,774	△ 26.7
11 災害復旧費	2,000	0.0	2,000	0.0	0	0.0
12 公債費	5,642,700	12.1	5,802,143	11.8	△ 159,443	△ 2.7
13 諸支出金	1	0.0	1	0.0	0	0.0
14 予備費	40,000	0.1	40,000	0.1	0	0.0
合　　計	46,617,479	100.0	48,995,518	100.0	△ 2,378,039	△ 4.9

資料：花巻市予算書

148 特別会計実質収支額

（単位：千円）

区　　分	平成28年度					平成27年度実質収支
	歳入総額 (A)	歳出総額 (B)	差引額 (A)-(B) (C)	翌年度繰越額 (D)	実質収支 (C)－(D) (E)	
国民健康保険	11,143,604	10,719,332	424,272	－	424,272	347,567
後期高齢者医療	1,925,922	1,924,083	1,839	－	1,839	182
介護保険	9,953,626	9,674,157	279,469	－	279,469	241,131
公設地方卸売市場	63,628	62,242	1,386	－	1,386	1,569
農業集落排水等汚水処理事業	1,496,516	1,455,977	40,539	－	40,539	39,425

資料：花巻市決算書

149 特別会計当初予算

・国民健康保険特別会計当初予算

歳　入

（単位：千円、％）

款	平成29年度		平成28年度		比較増減	増減率
	予　算　額	構成比	予　算　額	構成比		
1 国民健康保険税	1,588,725	14.7	1,554,175	14.3	34,550	2.2
2 使用料及び手数料	1,000	0.0	1,500	0.0	△ 500	△ 33.3
3 国庫支出金	2,495,895	23.2	2,265,702	20.9	230,193	10.2
4 療養給付費交付金	195,786	1.8	378,946	3.5	△ 183,160	△ 48.3
4 前期高齢者交付金	2,718,798	25.2	2,832,964	26.1	△ 114,166	△ 4.0
5 県支出金	503,612	4.7	519,756	4.8	△ 16,144	△ 3.1
6 共同事業交付金	2,333,665	21.7	2,310,694	21.3	22,971	1.0
7 財産収入	1,033	0.0	809	0.0	224	27.7
8 繰入金	901,234	8.4	956,934	8.8	△ 55,700	△ 5.8
9 繰越金	1	0.0	1	0.0	0	0.0
10 諸収入	29,843	0.3	26,259	0.3	3,584	13.6
合　　計	10,769,592	100.0	10,847,740	100.0	△ 78,148	△ 0.7

歳　出

（単位：千円、％）

款	平成29年度		平成28年度		比較増減	増減率
	予　算　額	構成比	予　算　額	構成比		
1 総務費	121,209	1.1	90,663	0.8	30,546	33.7
2 保険給付費	6,489,330	60.3	6,534,770	60.2	△ 45,440	△ 0.7
3 後期高齢者支援金等	1,133,951	10.5	1,168,899	10.8	△ 34,948	△ 3.0
4 前期高齢者納付金等	4,961	0.1	920	0.0	4,041	439.2
5 老人保健拠出金	28	0.0	43	0.0	△ 15	△ 34.9
6 介護納付金	443,730	4.1	425,081	3.9	18,649	4.4
7 共同事業拠出金	2,424,026	22.5	2,478,110	22.9	△ 54,084	△ 2.2
8 保健事業費	130,981	1.2	126,102	1.2	4,879	3.9
9 基金積立金	1,033	0.0	809	0.0	224	27.7
10 公債費	42	0.0	42	0.0	0	0.0
11 諸支出金	7,301	0.1	9,301	0.1	△ 2,000	△ 21.5
12 予備費	13,000	0.1	13,000	0.1	0	0.0
合　　計	10,769,592	100.0	10,847,740	100.0	△ 78,148	△ 0.7

資料：花巻市予算書

149 特別会計当初予算(つづき)

・後期高齢者医療特別会計当初予算

歳　入

(単位:千円、%)

款	平成29年度		平成28年度		比較増減	増減率(%)
	予 算 額	構成比(%)	予 算 額	構成比(%)		
1 後期高齢者医療保険料	647,716	33.3	596,456	31.4	51,260	8.6
2 使用料及び手数料	201	0.0	181	0.0	20	11.0
3 繰入金	1,298,114	66.6	1,300,249	68.5	△ 2,135	△ 0.2
4 諸収入	1,733	0.1	1,723	0.1	10	0.6
5 繰越金	1	0.0	1	0.0	0	0.0
合　　計	1,947,765	100.0	1,898,610	100.0	49,155	2.6

歳　出

(単位:千円、%)

款	平成29年度		平成28年度		比較増減	増減率(%)
	予 算 額	構成比(%)	予 算 額	構成比(%)		
1 総務費	15,084	0.8	14,920	0.8	164	1.1
2 後期高齢者医療広域連合納付金	1,930,681	99.1	1,881,690	99.1	48,991	2.6
3 諸支出金	1,500	0.1	1,500	0.1	0	0.0
4 予備費	500	0.0	500	0.0	0	0.0
合　　計	1,947,765	100.0	1,898,610	100.0	49,155	2.6

資料:花巻市予算書

・介護保険特別会計当初予算

歳　入

(単位:千円、%)

款	平成29年度		平成28年度		比較増減	増減率(%)
	予 算 額	構成比(%)	予 算 額	構成比(%)		
1 保険料	1,992,034	18.9	1,970,010	19.3	22,024	1.1
2 使用料及び手数料	250	0.0	250	0.0	0	0.0
3 国庫支出金	2,609,099	24.7	2,498,158	24.5	110,941	4.4
4 支払基金交付金	2,873,372	27.3	2,781,640	27.3	91,732	3.3
5 県支出金	1,504,466	14.3	1,464,692	14.4	39,774	2.7
6 財産運用収入	44	0.0	35	0.0	9	25.7
7 繰入金	1,558,652	14.8	1,478,403	14.5	80,249	5.4
8 繰越金	1	0.0	1	0.0	0	0.0
9 諸収入	7	0.0	7	0.0	0	0.0
合　　計	10,537,925	100.0	10,193,196	100.0	344,729	3.4

歳　出

(単位:千円、%)

款	平成29年度		平成28年度		比較増減	増減率(%)
	予 算 額	構成比(%)	予 算 額	構成比(%)		
1 総務費	115,525	1.1	106,970	1.0	8,555	8.0
2 保険給付費	10,052,050	95.4	9,895,620	97.1	156,430	1.6
3 地域支援事業費	357,305	3.4	177,561	1.8	179,744	101.2
4 基金積立金	1	0.0	1	0.0	0	0.0
5 公債費	42	0.0	42	0.0	0	0.0
6 諸支出金	3,002	0.0	3,002	0.0	0	0.0
7 予備費	10,000	0.1	10,000	0.1	0	0.0
(財政安定化基金拠出金)						
合　　計	10,537,925	100.0	10,193,196	100.0	344,729	3.4

資料:花巻市予算書

・公設地方卸売市場特別会計当初予算

歳　入

（単位：千円、％）

款	平成29年度		平成28年度		比較増減	増減率(%)
	予　算　額	構成比(%)	予　算　額	構成比(%)		
1 使用料及び手数料	20,911	31.0	19,133	27.0	1,778	9.3
2 繰入金	31,729	47.0	31,907	45.0	△ 178	△ 0.6
3 繰越金	1	0.0	1	0.0	0	0.0
4 諸収入	14,861	22.0	19,821	28.0	△ 4,960	△ 25.0
5 市債	－	－	－	－	0	－
合　　計	67,502	100.0	70,862	100.0	△ 3,360	△ 4.7

歳　出

（単位：千円、％）

款	平成29年度		平成28年度		比較増減	増減率(%)
	予　算　額	構成比(%)	予　算　額	構成比(%)		
1 事業費	32,685	48.4	34,974	49.4	△ 2,289	△ 6.5
2 公債費	34,817	51.6	35,888	50.6	△ 1,071	△ 3.0
合　　計	67,502	100.0	70,862	100.0	△ 3,360	△ 4.7

資料：花巻市予算書

149 特別会計当初予算(つづき)

・農業集落排水等汚水処理事業特別会計当初予算

歳　入

(単位:千円、%)

款	平成29年度		平成28年度		比較増減	増減率(%)
	予　算　額	構成比(%)	予　算　額	構成比(%)		
1 分担金及び負担金	27,879	1.7	23,550	1.6	4,329	18.4
2 使用料及び手数料	238,481	14.9	241,575	16.0	△ 3,094	△ 1.3
3 国庫支出金	28,110	1.8	22,004	1.4	6,106	27.7
4 県支出金	9,905	0.6	19,914	1.3	△ 10,009	△ 50.3
5 繰入金	730,855	45.6	770,396	51.1	△ 39,541	△ 5.1
6 繰越金	2	0.0	2	0.0	0	0.0
7 諸収入	5	0.0	5	0.0	0	0.0
8 市債	566,600	35.4	430,900	28.6	135,700	31.5
合　　計	1,601,837	100.0	1,508,346	100.0	93,491	6.2

歳　出

(単位:千円、%)

款	平成29年度		平成28年度		比較増減	増減率(%)
	予　算　額	構成比(%)	予　算　額	構成比(%)		
1 管理費	339,708	21.2	305,437	20.3	34,271	11.2
2 事業費	246,626	15.4	199,261	13.2	47,365	23.8
3 公債費	1,015,503	63.4	1,003,648	66.5	11,855	1.2
合　　計	1,601,837	100.0	1,508,346	100.0	93,491	6.2

資料:花巻市予算書

150 市税収入額（繰越分を含む）

（単位：千円）

区分＼年度		平成28年度	平成27年度	比較増減
市民税		4,491,927	4,363,913	128,014
	個人	3,697,834	3,589,261	108,573
	法人	794,093	774,652	19,441
固定資産税		5,660,473	5,559,409	101,064
	純固定資産税	5,442,903	5,337,892	105,011
	交付金・納付金	217,570	221,517	△ 3,947
軽自動車税		313,412	262,209	51,203
市たばこ税		669,302	681,853	△ 12,551
特別土地保有税		0	0	0
入湯税		117,121	117,488	△ 367
合計		11,252,235	10,984,872	267,363

資料：花巻市収納課

151 市税の税率

平成29年度

区分			税率		
市民税	均等割	個人	3,500円		
		法人	別掲(1)		
	所得割(個人)		6%		
	法人税割(法人)		12.1%		
固定資産税			1.45%		
入湯税	一般	宿泊	150円		
		日帰	70円		
	自炊	宿泊	70円		
		日帰	35円		
	公的機関		50円		
	日帰り入浴施設		35円		
市たばこ税			1,000本につき5,262円 旧3級品 1,000本につき3,355円		
特別土地保有税(平成15年1月1日以降課税停止)			保有分 1.4% 取得分 3.0%		
軽自動車税	原動機付自転車	50cc以下	2,000円		
		90cc以下	2,000円		
		125cc以下	2,400円		
		ミニカー	3,700円		
	軽自動車 ※旧税率	二輪	3,600円		
		三輪	3,900円	※3,100円	現行税率は、三輪及び四輪以上の軽自動車税について、平成27年4月1日以降に新車登録を受けた車両に適用され、それ以前の車両は旧税率となります。
		四輪の乗用車	営業用 6,900円 自家用 10,800円	※5,500円 ※7,200円	
		四輪の貨物車	営業用 3,800円 自家用 5,000円	※3,000円 ※4,000円	
	雪上車		3,600円		
	小型特殊自動車	農耕作業用	2,000円		
		その他	5,900円		
	二輪の小型自動車		6,000円		
国民健康保険税	医療給付費分	所得割	7.0%		
		資産割	20.0%		
		均等割	18,000円		
		平等割特定世帯及び特定継続世帯以外の世帯	19,000円		
		平等割特定世帯	9,500円		
		平等割特定継続世帯	14,250円		
	後期高齢者支援金等分	所得割	1.5%		
		資産割	3.5%		
		均等割	5,900円		
		平等割特定世帯及び特定継続世帯以外の世帯	5,700円		
		平等割特定世帯	2,850円		
		平等割特定継続世帯	4,275円		
	介護納付金分	所得割	2.0%		
		資産割	7.0%		
		均等割	7,000円		
		平等割	6,000円		

別掲 (1) 法人市民税均等割

平成29年度

資本金等の区分	1千万円以下	1千万円超1億円以下	1億円超10億円以下	10億円超50億円以下	50億円超
法人の区分 従業者数 50人超	2号法人 144,000円	4号法人 180,000円	6号法人 480,000円	8号法人 2,100,000円	9号法人 3,600,000円
法人の区分 従業者数 50人以下	1号法人 60,000円	3号法人 156,000円	5号法人 192,000円	7号法人 492,000円	

資料:花巻市市民税課

17. 治安・災害

152 消防吏員数

平成29年4月1日現在

区分	総数	消防監	消防司令長	消防司令	消防司令補	消防士長	消防副士長
花巻市消防本部	25	1	4	7	9	1	2
花巻中央消防署	57	−	−	3	9	11	11
東和分署	17	−	−	2	3	4	2
花巻温泉分遣所	2	−	−	1	1	−	−
花巻南温泉分遣所	2	−	−	1	1	−	−
花巻北消防署	27	−	1	2	7	3	6
大迫分署	17	−	−	2	3	4	2
合計	147	1	5	18	33	23	23

153 消防車両等台数

区分	計	はしご付消防車	水槽付消防ポンプ車	小型動力ポンプ	水槽車（小型動力ポンプ付）	救助工作車	化学消防車
花巻市消防本部	6	−	−	−	−	−	−
花巻中央消防署	12	1	1	2	1	1	1
花巻北消防署	5	−	1	1	1	−	−
大迫分署	4	−	1	1	−	−	−
東和分署	4	−	1	1	−	−	−
花巻温泉分遣所	3	−	1	−	−	−	−
花巻南温泉分遣所	2	−	1	−	−	−	−
合計	36	1	6	5	2	1	1
花巻市消防団（124ヶ分団）	141	−	1	7	−	−	−

154 消防水利施設

区分	総数	消火栓					防火水槽						
		計	公設		私設		計	公設			私設		
			地上式	地下式	地上式	地下式		100㎥超	40～100㎥	20～40㎥	100㎥超	40～100㎥	20～40㎥
平成25年	2,601	1,988	1,971	13	4	−	348	2	344	−	1	1	−
26	2,754	2,000	1,983	13	4	−	579	5	360	202	1	−	11
27	2,754	2,003	1,987	13	3	−	533	2	360	157	−	4	10
28	2,761	2,010	1,994	13	3	−	533	2	360	157	−	4	10
29	2,727	2,019	2,003	13	3	−	533	2	360	157	−	4	10

155 火災による被害状況

区分／年次	火災件数（件）	罹災世帯（世帯）	焼失建物面積（㎡）	林野火災面積（a）
平成24年	55	16	1,532	20
25	52	15	2,151	88
26	56	24	4,318	107
27	50	13	2,107	1294
28	47	17	1,850	83

（単位：人）

消防士
1
23
6
−
−
8
6
44

資料：花巻市消防本部

平成29年4月1日現在（単位：台）

指揮車	指令車（広報）	高規格救急車	救急自動車	搬送車	連絡車	予防車	普通消防ポンプ車	小型動力ポンプ付積載車	小型動力ポンプ付軽積載車	支援車
−	−	−	1	1	3	1	−	−	−	−
1	−	2	−	1	−	−	1	−	−	−
1	−	1	−	−	−	−	−	−	−	−
−	1	1	−	−	−	−	−	−	−	−
−	1	1	−	−	−	−	−	−	−	−
−	−	1	−	−	−	−	−	−	−	1
−	−	1	−	−	−	−	−	−	−	−
2	2	7	1	2	3	1	1	−	−	1
4	−	−	−	−	−	−	41	84	4	−

資料：花巻市消防本部

各年4月1日現在（単位：箇所）

	その他						
計	河川溝等	湖沼	プール	濠池等	下水道	公設井戸	その他
265	124	1	36	102	−	2	−
175	80	−	30	61	−	2	2
175	80	−	30	61	−	2	2
175	80	−	30	61	−	2	2
175	80	−	30	61	−	2	2

資料：花巻市消防本部

損害額（千円）	死者数（人）	負傷者数（人）
53,460	−	12
61,111	1	5
170,149	3	10
62,800	2	3
102,603	−	2

資料：花巻市消防本部

156 火災の種類別・原因別損害額

年　　次	区　分	計	種　　別			
			建　物	林　野	車　両	その他
平成24年	件　数	55	25	7	7	16
	(損害額)	(53,460)	(52,047)	(190)	(650)	(573)
25	件　数	52	22	10	7	13
	(損害額)	(61,111)	(58,966)	(232)	(1,909)	(4)
26	件　数	56	30	6	2	18
	(損害額)	(170,149)	(161,150)	(694)	(6,499)	(1,806)
27	件　数	50	22	7	4	17
	(損害額)	(62,800)	(50,792)	(9,229)	(1,808)	(971)
28	件　数	47	20	10	2	15
	(損害額)	(102,603)	(99,234)	(416)	(2,127)	(826)

157 過去5年間における救急事故種別

区分 / 年次	計	火　災	自然災害	水　難	交通事故	労働災害
平成23年	3,674	9	4	−	281	23
24	3,599	8	−	1	277	25
25	3,841	5	2	1	296	38
26	3,993	5	−	5	288	29
27	3,778	6	−	1	310	22
28	3,836	2	−	2	278	28
花巻市消防署・分遣所	2,541	1	−	1	209	21
大迫分署	301	−	−	−	10	5
花巻北消防署	531	1	−	−	38	1
東和分署	463	−	−	1	21	1

158 月別・救急活動状況（花巻市管内）

管轄 / 月	花巻中央消防署	花巻温泉分遣所	南温泉分遣所	東和分署	花巻北消防署	大迫分署
1月	161	37	16	36	56	23
2	132	30	11	42	40	33
3	166	34	17	44	47	22
4	177	25	11	40	49	19
5	139	35	18	33	38	25
6	146	25	10	27	31	27
7	163	34	9	37	40	28
8	184	41	15	58	52	27
9	149	38	15	33	44	28
10	164	34	20	31	48	23
11	184	34	12	43	39	22
12	202	40	13	39	47	24
合計	1,967	407	167	463	531	301
月平均	164	34	14	39	44	25

（単位：件・千円）

原因別						
たばこ	こんろ	たき火	火遊び	ストーブ	放火（疑含む）	その他（不明含む）
6	4	13	－	5	1	26
3	2	18	－	3	2	24
4	2	22	3	4	3	18
2	1	24	－	3	4	16
2	2	23	－	2	1	17

資料：花巻市消防本部

（単位：件）

運動競技	一般負傷	加害	自損行為	急病	その他	（うち不搬送）
28	422	7	46	2,155	699	(283)
32	409	9	43	2,192	603	(292)
33	465	3	26	2,312	660	(333)
42	455	6	33	2,422	708	(427)
40	467	3	37	2,264	628	(425)
30	493	5	35	2,299	664	(436)
24	346	5	23	1,543	368	(315)
2	35	－	1	205	43	(24)
4	66	－	8	328	85	(63)
－	46	－	3	223	168	(34)

資料：花巻市消防本部

平成28年（単位：件）

合計	一日当たり平均
329	10.6
288	9.9
330	10.6
321	10.7
288	9.3
266	8.9
311	10.0
377	12.2
307	10.2
320	10.3
334	11.1
365	11.8
3,836	10.5
320	

資料：花巻市消防本部

159 警察機構及び職員数

平成28年12月31日現在（単位：人・ヶ所）

総数	警視	警部	警部補	巡査部長	巡査	事務職員	少年補導職員（非常勤）
113	2	6	20	27	44	5	9

本署		交番		駐在所		派出所	
職員数	建物数	職員数	建物数	職員数	建物数	職員数	建物数
73	1	21	3	17	12	2	1

資料：花巻警察署

160 刑法犯の発生状況（花巻警察署管内）

（単位：件・人）

区分＼年次	平成24年		平成25年		平成26年		平成27年		平成28年	
	認知（件）	検挙（人）	認知（件）	検挙（人）	認知（件）	検挙（人）	認知（件）	検挙（人）	認知（件）	検挙（人）
刑法犯総数	463	187	375	128	358	173	320	118	276	124
凶悪犯総数	2	−	3	3	−	−	−	−	1	−
殺人	−	−	−	−	−	−	−	−	−	−
強盗	2	−	−	1	−	−	−	−	1	−
放火	−	−	1	1	−	−	−	−	−	−
強姦	−	−	2	1	−	−	−	−	−	−
粗暴犯総数	15	14	15	11	20	16	12	10	6	7
暴行	6	6	5	4	11	8	7	7	2	2
傷害	7	6	8	6	7	6	4	3	2	3
脅迫	1	1	−	−	1	1	1	−	1	1
恐喝	1	1	2	1	1	1	−	−	1	1
窃盗犯総数	370	149	271	88	263	132	225	88	193	77
侵入窃盗	97	73	37	16	37	54	35	18	17	5
自動車盗	2	−	2	−	1	4	1	−	−	−
ひったくり	−	−	−	−	−	−	−	−	−	−
すり	−	−	1	−	−	−	−	−	−	−
その他	271	76	231	72	225	74	119	65	176	72
知能犯総数	12	8	15	12	14	8	15	4	32	21
詐欺	11	7	12	10	13	6	15	4	30	20
横領	1	1	1	−	1	2	−	−	−	−
偽造	−	−	−	−	−	−	−	−	2	1
とく職背任	−	−	−	−	−	−	−	−	−	−
風俗犯総数	3	2	3	2	3	2	−	−	1	1
賭博	−	−	−	−	−	−	−	−	−	−
わいせつ	3	2	3	2	3	2	−	−	1	1
その他の刑法犯罪総数	61	14	68	12	58	15	68	16	43	18

資料：花巻警察署

161 車種別交通事故件数（花巻警察署管内）

（単位：件・人）

区分＼年次		平成24年		平成25年		平成26年		平成27年		平成28年	
		件数	死者	件数	死者	件数	死者	件数	死者	件数	死者
総数		215	8	212	7	188	3	202	3	181	6
大型	乗用	－	－	2	－	－	－	－	－	－	－
	貨物	5	1	3	－	3	－	6	2	3	－
中型	乗用	1	－	－	－	－	－	－	－	－	－
	貨物	9	－	8	－	6	－	2	－	2	－
普通	乗用	103	4	87	－	91	1	95	－	94	2
	貨物	13	－	8	－	15	－	6	－	6	－
特殊	乗用	－	－	－	－	－	－	－	－	－	－
	貨物	1	－	－	－	－	－	－	－	－	－
軽自動車（普通）	乗用	63	2	69	4	55	1	65	1	53	2
	貨物	16	－	29	3	15	1	26	－	21	2
自動二輪		1	1	2	－	1	－	－	－	－	－
原付		1	－	3	－	1	－	1	－	2	－
自転車		2	－	－	－	1	－	12	1	－	－
その他		－	－	－	－	－	－	1	－	－	－
小型特殊		－	－	1	1	－	－	－	－	－	－

注）件数は、加害者（第一当事者）のものである。　資料：花巻警察署

162 年齢別交通事故当事者数（花巻警察署管内）

（単位：人）

区分＼年次	平成24年	平成25年	平成26年	平成27年	平成28年
総数	215	212	188	202	181
年齢別 20歳未満	11	10	3	8	5
20～29	38	37	39	29	31
30～39	40	31	26	34	22
40～49	28	27	29	31	26
50～59	30	26	34	38	27
60～69	41	48	29	29	43
70歳以上	27	33	28	32	27
不明	－	－	－	1	－

資料：花巻警察署

163 市内人身事故件数

（単位：件・人）

年次＼区分	件数	死者	負傷者
平成24年	215	8	267
25	212	7	266
26	188	3	236
27	202	3	261
28	181	6	240

資料：花巻警察署

18. 行政・選挙

164 市職員の定数

平成29年4月1日現在（単位：人）

区　　分	定　数	専任職員数
市　長　部　局	770	546
議　会　事　務　局	10	7
教育委員会事務局	231	213
選挙管理委員会事務局	4	2
監査委員会事務局	5	4
農業委員会事務局	15	7
消　防　本　部	148	147
計	1,183	926

資料：花巻市人事課

○ 一部事務組合
・岩手中部水道企業団
（北上市、花巻市、紫波町）
・北上地区広域行政組合
（北上市、花巻市、西和賀町）
・岩手中部広域行政組合
（花巻市、北上市、遠野市、西和賀町
・紫波、稗貫衛生処理組合
（紫波町、盛岡市、花巻市、矢巾町）
・岩手県市町村総合事務組合
（県内全市町村等）

○ 広域連合
・岩手県後期高齢者医療広域連合
（県内全市町村）

165 選挙人名簿登録者数

各年9月2日現在（単位：人）

区　　分	計	男	女
平成24年	84,152	39,441	44,711
25	83,714	39,245	44,469
26	83,280	39,054	44,226
27	82,563	38,698	43,865
28	83,715	39,288	44,427

資料：花巻市選挙管理委員会

166 投票所別選挙人名簿登録者数

平成28年9月2日現在（単位：人）

投　票　区	投　票　所	総数	男	女
花巻第1	花北地区社会体育館	4,089	1,874	2,215
花巻第2	花巻農協総合営農指導拠点センター	4,097	1,918	2,179
花巻第3	花北振興センター	4,187	1,979	2,208
花巻第4	小舟渡公民館	1,561	714	847
花巻第5	花巻市立花巻小学校（第2体育館）	1,409	625	784
花巻第6	花巻市役所本庁舎	988	445	543
花巻第7	花巻市生涯学園都市会館	849	383	466
花巻第8	花巻保健センター	3,984	1,834	2,150
花巻第9	花巻市文化会館	1,702	768	934
花巻第10	桜町一丁目公民館	4,001	1,923	2,078
花巻第11	花南振興センター	3,195	1,524	1,671
湯口第1	大沢公民館	509	237	272
湯口第2	志戸平振興会館	504	190	314
湯口第3	花巻市自然休養村センター	2,235	1,031	1,204
湯口第4	鍋倉ふれあい交流センター	528	251	277
湯口第5	新田公民館	2,241	1,046	1,195
湯本第1	上湯本台一公民館	1,360	637	723
湯本第2	湯本振興センター	931	431	500
湯本第3	北湯口コミュニティーセンター	883	407	476
湯本第4	二枚橋町会館	1,683	822	861
湯本第5	椚ノ目農業集落センター	1,360	619	741
矢沢第1	胡四王会館	881	397	484
矢沢第2	下駒板公民館	562	275	287
矢沢第3	矢沢地区社会体育館	1,272	622	650
矢沢第4	平良木公民館	111	58	53
矢沢第5	矢沢振興センター	3,077	1,486	1,591
矢沢第6	島コミュニティセンター	919	436	483
宮野目第1	宮野目地区社会体育館	2,360	1,140	1,220
宮野目第2	田力上公民館	826	389	437
宮野目第3	上似内前通り公民館	644	293	351
宮野目第4	本館公民館	649	287	362
太田第1	上太田・山関振興会館	271	138	133
太田第2	太田振興センター	1,150	547	603
太田第3	下坂井振興会館	862	411	451
笹間第1	横志田公民館	309	153	156
笹間第2	中笹間公民館	1,119	519	600
笹間第3	笹間地区社会体育館	1,320	634	686

166 投票所別選挙人名簿登録者数（つづき）

平成28年9月2日現在（単位：人）

投 票 区	投 票 所	総数	男	女
大迫第1	花巻市大迫総合支所	1,998	944	1,054
大迫第2	内川目1区自治公民館	276	137	139
大迫第3	内川目地区農村環境改善センター	472	234	238
大迫第4	大迫農業体験実習館	148	68	80
大迫第5	中乙生活改善センター	179	89	90
大迫第6	大迫林業者等地域住民交流施設	115	57	58
大迫第7	外川目振興センター	218	107	111
大迫第8	外川目地区基幹集落センター	161	87	74
大迫第9	沢崎生活改善センター	139	67	72
大迫第10	旭の又地区集会施設	168	82	86
大迫第11	亀ケ森地区農業構造改善センター	504	248	256
大迫第12	亀ケ森第4区自治公民館	285	130	155
大迫第13	亀ケ森第7区自治公民館	217	103	114
石鳥谷第1	石鳥谷総合福祉センター	577	259	318
石鳥谷第2	石鳥谷国際交流センター	1,849	822	1,027
石鳥谷第3	花巻市立石鳥谷小学校（外国語教室）	2,007	952	1,055
石鳥谷第4	大瀬川振興センター	619	290	329
石鳥谷第5	八日市いきいき交流館	1,034	488	546
石鳥谷第6	八幡振興センター	1,805	845	960
石鳥谷第7	二枚橋体育館	688	333	355
石鳥谷第8	八重畑定住促進センター	1,179	570	609
石鳥谷第9	五大堂公民館	325	160	165
石鳥谷第10	南滝田公民館	383	178	205
石鳥谷第11	山屋農業交流センター	92	45	47
石鳥谷第12	新堀振興センター	658	308	350
石鳥谷第13	三日堀自治公民館	564	250	314
石鳥谷第14	花巻市立新堀小学校（図書室）	371	173	198
石鳥谷第15	種森公民館	374	179	195
東和第1	花巻市東和総合支所	2,163	1,003	1,160
東和第2	安俵集落センター	435	198	237
東和第3	東和高齢者創作館	199	96	103
東和第4	東晴山多目的研修集会施設	533	226	307
東和第5	中内地域農業振興センター	376	176	200
東和第6	南成島ふれあいセンター	425	202	223
東和第7	太田目公民館	442	222	220
東和第8	東和高齢者コミュニティセンター	421	203	218
東和第9	川目第一集落センター	409	203	206
東和第10	前田コミュニティセンター	436	216	220
東和第11	古田地区林業センター	83	39	44
東和第12	谷内第二行政区多目的研修集会施設	576	277	299
東和第13	谷内第一行政区集落センター	375	175	200
東和第14	倉沢集落センター	326	169	157
東和第15	小倉集落農事集会所	190	90	100
東和第16	白土集落センター	251	124	127
東和第17	平山集落センター	42	21	21

資料：花巻市選挙管理委員会

167 選挙投票状況

（単位：人、%）

選挙名	執行年月日	定数	立候補者数	有権者数 計	有権者数 男	有権者数 女	投票者数 計	投票者数 男	投票者数 女	投票率(%) 計	投票率(%) 男	投票率(%) 女
市長	平成 18．2．5	1	3	85,825	40,301	45,524	60,561	27,980	32,581	70.56	69.43	71.57
県議会議員補欠	平成 18．2．5	2	4	67,039	31,494	35,545	48,093	22,234	25,859	71.74	70.60	72.75
市議会議員	平成 18．7．23	34	39	85,646	40,173	45,473	62,418	28,649	33,769	72.88	71.31	74.26
知事	平成 19．4．8	1	5	85,015	39,852	45,163	60,884	28,463	32,421	71.62	71.42	71.79
県議会議員	平成 19．4．8	4	6	85,015	39,852	45,163	60,866	28,446	32,420	71.59	71.38	71.78
参議院議員（選挙区）	平成 19．7．29	1	4	86,056	40,409	45,647	55,484	26,753	28,731	64.44	66.18	62.91
参議院議員（比例区）	平成 19．7．29			86,056	40,409	45,647	55,480	26,751	28,729	64.44	66.17	62.90
衆議院議員（選挙区）	平成 21．8．30	1	5	85,288	40,009	45,279	62,604	30,012	32,592	73.40	75.01	71.98
衆議院議員（比例区）	平成 21．8．30			85,288	40,009	45,279	62,587	30,001	32,586	73.38	74.99	71.97
市長	平成 22．1．24	1	2	84,642	39,686	44,956	43,151	20,329	22,822	50.98	51.22	50.77
参議院議員（選挙区）	平成 22．7．11	1	4	84,939	39,812	45,127	50,065	24,288	25,777	58.94	61.01	57.12
参議院議員（比例区）	平成 22．7．11			84,939	39,812	45,127	50,061	24,286	25,775	58.94	61.00	57.12
市議会議員	平成 22．7．25	34	37	84,272	39,499	44,773	54,993	25,467	29,526	65.26	64.48	65.95
知事	平成 23．9．11	1	4	83,876	39,268	44,608	52,274	24,385	27,889	62.32	62.10	62.52
県議会議員	平成 23．9．11	4	5	83,874	39,266	44,608	52,145	24,327	27,818	62.17	61.95	62.36
衆議院議員（選挙区）	平成 24．12．16	1	4	83,949	39,296	44,653	50,522	24,686	25,836	60.18	62.82	57.86
衆議院議員（比例区）	平成 24．12．16			83,949	39,296	44,653	50,504	24,673	25,831	60.16	62.79	57.85
参議院議員（選挙区）	平成 25．7．21	1	6	83,990	39,359	44,631	48,547	23,502	25,045	57.80	59.71	56.12
参議院議員（比例区）	平成 25．7．21			83,990	39,359	44,631	48,544	23,501	25,043	57.80	59.71	56.11
市長	平成 26．1．26	1	2	83,135	38,956	44,179	52,586	24,568	28,018	63.25	63.07	63.42
市議会議員	平成 26．7．27	26	30	82,803	38,782	44,021	52,319	24,342	27,977	63.18	62.77	63.55
衆議院議員（選挙区）	平成 26．12．14	1	3	83,119	38,928	44,191	45,725	22,427	23,298	55.01	57.61	52.72
衆議院議員（比例区）	平成 26．12．14			83,119	38,928	44,191	45,713	22,417	23,296	55.00	57.59	52.72
県議会議員	平成 27．9．6	4	5	82,139	38,471	43,668	45,350	21,530	23,820	55.21	55.96	54.55
参議院議員（選挙区）	平成 28．7．10	1	3	83,879	39,342	44,537	50,711	24,281	26,430	60.46	61.72	59.34
参議院議員（比例区）	平成 28．7．10			83,879	39,342	44,537	50,691	24,272	26,419	60.43	61.69	59.32

資料：花巻市選挙管理委員会

旧花巻市

（単位：人、%）

選挙名	執行年月日	定数	立候補者数	有権者数 計	有権者数 男	有権者数 女	投票者数 計	投票者数 男	投票者数 女	投票率(%) 計	投票率(%) 男	投票率(%) 女
衆議院議員（小選挙区）	平成 12．6．25	1	4	57,701	27,265	30,436	40,070	19,097	20,973	69.44	70.04	68.91
（比例代表）				57,701	27,265	30,436	40,056	19,093	20,963	69.40	70.00	68.86
市長選挙	12．8．6	1	1	57,439	27,112	30,327	無投票					
市議会議員（補欠）	〃	1	3	57,439	27,112	30,327	21,278	10,108	11,170	37.05	37.28	36.83
参議院議員（選挙区）	13．7．29	1	5	58,230	27,475	30,755	37,239	17,821	19,418	63.95	64.86	63.14
（比例代表）				58,230	27,475	30,755	37,229	17,815	19,414	63.91	64.81	63.11
県知事	15．4．13	1	2	57,570	27,031	30,539	40,572	18,858	21,714	70.47	69.76	71.10
県議会議員	〃	3	6	57,570	27,031	30,539	40,554	18,853	21,701	70.44	69.75	71.06
市議会議員	15．4．27	28	29	57,552	27,014	30,538	40,027	18,299	21,728	72.90	71.06	74.53
衆議院議員（小選挙区）	15．11．9	1	4	58,457	27,446	31,011	38,704	18,526	20,178	66.21	67.50	65.07
（比例代表）				58,484	27,459	31,025	38,698	18,526	20,172	66.17	67.47	65.02
参議院議員（選挙区）	16．7．11	1	4	58,602	27,500	31,102	37,953	18,109	19,844	64.76	65.85	63.80
（比例代表）				58,602	27,500	31,102	37,941	18,101	19,840	64.72	65.79	63.78
市長	16．8．8	1	3	58,283	27,304	30,979	40,031	18,431	21,600	68.68	67.50	69.72
衆議院議員（小選挙区）	17．9．11	1	4	58,618	27,479	31,139	40,684	19,320	21,364	69.41	70.31	68.61
（比例代表）				58,654	27,495	31,159	40,681	19,317	21,364	69.36	70.26	68.56

資料：花巻市選挙管理委員会

167 選挙投票状況（つづき）

旧大迫町

（単位：人、%）

選挙名	執行年月日	定数	立候補者数	有権者数 計	有権者数 男	有権者数 女	投票者数 計	投票者数 男	投票者数 女	投票率(%) 計	投票率(%) 男	投票率(%) 女
参議院議員（選挙区）	平成 13．7．29	1	5	5,888	2,794	3,094	3,916	1,880	2,036	66.51	67.29	65.80
（比例代表）				5,889	2,795	3,094	3,913	1,880	2,033	66.45	67.26	65.71
町長	14．11．10	1	3	5,812	2,749	3,063	4,841	2,246	2,595	83.29	81.70	84.72
町議会議員（補欠）	14．11．10	1	1	5,812	2,749	3,063			無投票			
県知事	15．4．13	1	2	5,802	2,741	3,061	3,593	1,687	1,906	61.93	61.55	62.27
県議会議員	〃	1	1	5,802	2,741	3,061			無投票			
町議会議員	15．4．27	16	16	5,825	2,755	3,070			無投票			
衆議院議員（小選挙区）	15．11．9	1	4	5,846	2,768	3,078	3,860	1,841	2,019	66.03	66.51	65.59
（比例代表）				5,847	2,769	3,078	3,859	1,840	2,019	66.00	66.45	65.59
参議院議員（選挙区）	16．7．11	1	4	5,767	2,731	3,036	3,560	1,718	1,842	61.73	62.91	60.67
（比例代表）				5,768	2,732	3,036	3,560	1,718	1,842	61.72	62.88	60.67
衆議院議員（小選挙区）	17．9．11	1	4	5,723	2,711	3,012	3,911	1,897	2,014	68.34	69.97	66.87
（比例代表）				5,725	2,712	3,013	3,911	1,897	2,014	68.31	69.95	66.84

資料：花巻市選挙管理委員会

旧石鳥谷町

（単位：人、%）

選挙名	執行年月日	定数	立候補者数	有権者数 計	有権者数 男	有権者数 女	投票者数 計	投票者数 男	投票者数 女	投票率(%) 計	投票率(%) 男	投票率(%) 女
衆議院議員（小選挙区）	平成 12．6．25	1	4	13,147	6,148	6,999	9,549	4,565	4,984	72.63	74.25	71.21
（比例代表）				13,151	6,150	7,001	9,553	4,568	4,985	72.64	74.28	71.20
参議院議員（選挙区）	13．7．29	1	5	13,280	6,206	7,074	9,469	4,508	4,961	71.30	72.64	70.13
（比例代表）				13,282	6,208	7,074	9,471	4,509	4,962	71.31	72.63	70.14
町長	15．2．16	1	2	13,200	6,178	7,022	10,938	5,005	5,933	82.86	81.01	84.49
県知事	15．4．13	1	2	13,140	6,138	7,002	8,065	3,728	4,337	61.38	60.74	61.94
県議会議員	〃	1	1	13,140	6,138	7,002			無投票			
町議会議員	15．8．24	20	21	13,211	6,175	7,036	10,740	4,942	5,798	81.30	80.03	82.40
衆議院議員（小選挙区）	15．11．9	1	4	13,263	6,207	7,056	9,193	4,396	4,797	69.31	70.82	67.98
（比例代表）				13,265	6,209	7,056	9,193	4,396	4,797	69.30	70.80	67.98
参議院議員（選挙区）	16．7．11	1	4	13,288	6,210	7,078	8,860	4,299	4,561	66.68	69.23	64.44
（比例代表）												
衆議院議員（小選挙区）	17．9．11	1	4	13,229	6,165	7,064	9,668	4,599	5,069	73.08	74.60	71.76
（比例代表）												

資料：花巻市選挙管理委員会

旧東和町

（単位：人、%）

選挙名	執行年月日	定数	立候補者数	有権者数 計	有権者数 男	有権者数 女	投票者数 計	投票者数 男	投票者数 女	投票率(%) 計	投票率(%) 男	投票率(%) 女
衆議院議員（小選挙区）	平成 12．6．25	1	4	8,961	4,235	4,726	7,258	3,487	3,771	81.00	82.34	79.79
（比例代表）				8,966	4,238	4,728	7,257	3,487	3,770	80.98	82.34	79.77
参議院議員（選挙区）	13．7．29	1	5	8,919	4,245	4,674	7,003	3,385	3,618	78.52	79.74	77.41
（比例代表）				8,925	4,248	4,677	7,004	3,385	3,619	78.48	79.68	77.38
県知事	15．4．13	1	2	8,832	4,191	4,641	7,356	3,507	3,849	83.29	83.68	82.93
県議会議員	〃	3	6	8,832	4,191	4,641	7,352	3,503	3,849	83.24	83.58	82.93
町議会議員	15．4．27	18	24	8,828	4,193	4,635	7,996	3,786	4,210	90.58	90.29	90.83
衆議院議員（小選挙区）	15．11．9	1	4	8,864	4,202	4,662	6,791	3,297	3,494	76.61	78.46	74.95
（比例代表）				8,864	4,202	4,662	6,790	3,297	3,493	76.60	78.46	74.92
参議院議員（選挙区）	16．7．11	1	4	8,847	4,195	4,652	6,558	3,197	3,361	74.13	76.21	72.25
（比例代表）				8,856	4,198	4,658	6,560	3,198	3,362	74.07	76.18	72.18
衆議院議員（小選挙区）	17．9．11	1	4	8,741	4,151	4,590	6,749	3,300	3,449	77.21	79.50	75.14
（比例代表）				8,749	4,154	4,595	6,750	3,301	3,449	77.15	79.47	75.06

資料：花巻市選挙管理委員会

168 三役

区　分	氏　名	就任年月日	退任年月日	在任期間
市長	上田　東一	平成26.2.5	―	在任中(1期目)
副市長	亀澤　健	平成26.2.19	―	在任中(1期目)
副市長	髙橋　穣児	平成26.2.19	平成28.3.31	2カ年1カ月
副市長	佐々木　忍	平成28.4.1	―	在任中(1期目)

資料:花巻市総務課

169 歴代議長・副議長(平成18年1月1日合併以降)

区　分	氏　名	就任年月日	退任年月日	在任期間
議長	久保田　春男	平成18.1.12	平成18.7.31	7カ月
	佐藤　忠男	平成18.8.8	平成20.8.29	2カ年
	髙橋　淑郎	平成20.8.29	平成22.7.31	2カ年
	川村　伸浩	平成22.8.9	平成27.5.29	4カ年10カ月
	小原　雅道	平成27.5.29	―	在任中
副議長	中村　勝吉	平成18.1.12	平成18.7.31	7カ月
	新田　盛夫	平成18.8.8	平成20.8.29	2カ年
	髙橋　好尚	平成20.8.29	平成22.7.31	2カ年
	小田島　邦弘	平成22.8.9	平成26.7.31	4カ年
	小原　雅道	平成26.8.8	平成27.5.29	10カ月
	藤原　晶幸	平成27.5.29	―	在任中

資料:花巻市議会事務局

170 市議会議員

平成29年4月1日現在

議席番号	氏　名	党派別	議席番号	氏　名	党派別
1	菅原　ゆかり	公明党	14	大原　健	無所属
2	増子　義久	無所属	15	髙橋　勤	無所属
3	照井　省三	社会民主党	16	伊藤　源康	無所属
4	松田　昇	無所属	17	櫻井　肇	日本共産党
5	高橋　修	無所属	18	照井　明子	日本共産党
6	瀬川　義光	無所属	19	阿部　一男	社会民主党
7	内舘　桂	無所属	20	近村　晴男	無所属
8	藤原　伸	無所属	21	髙橋　浩	無所属
9	藤井　幸介	公明党	22	鎌田　幸也	無所属
10	若柳　良明	社会民主党	23	藤原　晶幸	無所属
11	本舘　憲一	無所属	24	平賀　守	無所属
12	藤井　英子	無所属	25	中村　初彦	無所属
13	小原　雅道	無所属	26		

資料:花巻市議会事務局

171 議会の構成

平成29年4月1日現在

議員定数	現在議員数	常任委員会(定数)			
		総務	文教	福祉	産業建設
26人	25人	6人(7人)	6人(7人)	6人(6人)	6人(6人)

資料:花巻市議会事務局

172 市議会活動状況

年次	区分	招集回数	会期日数	提出議案数			議決件数			
				市長	議員	総数	可決	修正可決	否決	継続審査
平成27年	定例会	4	75	177	26	203	203	－	－	－
	臨時会	1	1	2	－	2	2	－	－	－
28	定例会	4	70	125	21	146	146	－	－	－
	臨時会	－	－	－	－	－	－	－	－	－

資料:花巻市議会事務局

173 常任委員会等活動状況(開催日数)

年次	区分	総務	文教	福祉	産業建設	議会運営	特別
平成27年		6	6	6	9	23	31
28		10	8	7	8	23	26

資料:花巻市議会事務局

編集　花巻市総合政策部総務課
発行　岩　手　県　花　巻　市
〒025-8601
岩手県花巻市花城町9番30号
TEL　(0198)24-2111
FAX　(0198)24-0259
発行日　平成29年8月31日