


宮野目保育園地域子育て支援センター

【こどもセンター分室】

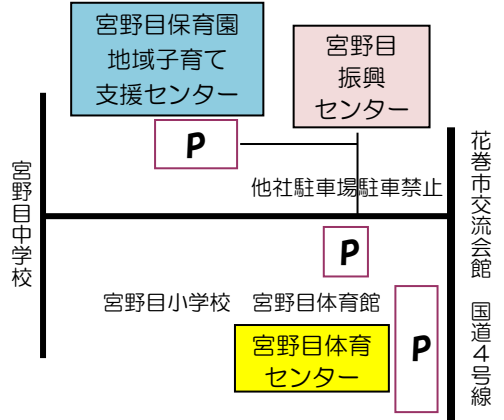


11月のおたより

センター利用にあたってのお願い

- 事前予約制で15組までです。生後1ヶ月から未就学児の親子に限ります。
- 利用を希望される方は希望日前日までに電話、あるいは、広場利用時にお申し込みください。(TEL26-5655)
 予約受付: 火・水・木曜日 午後3時~4時
 月・金曜日 午前9時30分~12時 午後3時~4時
- 曜日により対応時間が異なります
 ご注意ください
- 当日に空きがある場合は利用できますので電話にて確認の上ご利用ください。
- キャンセルは利用日前日までに連絡をお願いします。
 当日キャンセルについては指導員が広場開催にて不在となるので連絡の必要はありません。
- 鼻水、発熱などの風邪症状をはじめとした体調不良がある場合や休園の指示が出されている場合は、ご利用ができません。
- 受付時の「健康チェック」及びご利用前の「手洗い、手指消毒」にご協力ください
- 11月の予約は10月24日(火)より開始します!

〒025-0002
 花巻市西宮野目6-100
 TEL0198-26-5655
 Eメール
 miyanomekosodate@city.hanamaki.iwate.jp



広場以外の月曜日から金曜日に保育園の園庭で遊ぶことができます
 未就学児の親子1日3組までで予約制です
 利用時間 11:00~12:00
 15:00~16:00

振興センターの駐車場は地域の方も利用します。駐車スペースが限られていますので、無理のない範囲で保育園駐車場の利用もお願いします。



親子ともに笑顔で過ごす時間になるように様々な工夫をしています

2カ月に1度の計測と育児相談



☆広場の様子☆



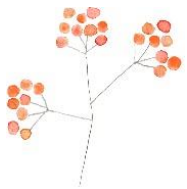
出張花巻おもちゃ美術館♪



広場の予定

開催場所は宮野目振興センター
時間は 10:00~11:30 です

火 ママはぴ広場	水 るんるん広場	木 げんきっこ・のびのび広場
◎子育て支援センターは生後1ヵ月から親子で遊べる施設です ◎遊んでいるお部屋で水かお茶での水分補給ができます ◎授乳室はないのでケープなどをお持ちになると良いでしょう		2 げんきっこ広場 「好きなおもちゃで遊ぼう」 「シール遊びをしよう」
7 「手形カレンダー作り」 「好きなおもちゃで遊ぼう」		9 のびのび広場 「身長体重測定」「血圧測定」 「育児相談」有
14 「手形カレンダー作り」 「好きなおもちゃで遊ぼう」	15 大人向けミニ講座 「リース作り①」 「好きなおもちゃで遊ぼう」	16 げんきっこ広場 「好きなおもちゃで遊ぼう」 「クレヨンをつかってみよう」
21 「手形カレンダー作り」 「好きなおもちゃで遊ぼう」	22 大人向けミニ講座 「リース作り②」 「好きなおもちゃで遊ぼう」	クレヨンでくるくる… 汚れても良い洋服で来てね
28 「手形カレンダー作り」 「好きなおもちゃで遊ぼう」	製作等はせず遊びに来るのも大歓迎♥ 広場名は異なっても、毎回好きなおもちゃで遊びますよ	30 げんきっこ広場 「好きなおもちゃで遊ぼう」 「クレヨンをつかってみよう」



《るんるん広場》

11月15・22日(水)

大人向けミニ講座「リース作り①②」

市販のリース土台にドライフラワーや造花、松ぼっくりやどんぐりなどをグルーガン(熱いポンド)でつけて作ります。すぐに接着するのでその日に持ち帰ることができますよ。

両日とも5組の予約で開催、お子さんは同室で遊びます。



《のびのび広場》

のびのび広場は奇数月に市の保健師さんが来所して、お子さんの身長・体重の計測、大人の血圧測定、必要に応じて育児相談に対応しています。たくさんの方がいる場合はじっくり十分にお話できないことがあるかもしれませんが、専門の方のアドバイスは参考になり育児に自信がもてる…など、好評です♡



《げんきっこ広場》

今月のげんきっこ広場は、シールをペタペタ貼って見立て遊びをしたり、クレヨンを使ってテンテン・くるくるなぐり描きを楽しみますよ。初めて触るお子さんもいるかもしれませんね。やってみたい気持ちに寄り添いながら遊びましょう。日により内容がちがいますので、確認しながらご予約くださいね。



前回の一例です

