

花巻市まち・ひと・しごと創生総合戦略

「花巻市まち・ひと・しごと創生総合戦略」は、「花巻市まちづくり総合計画長期ビジョン」、「花巻市まちづくり総合計画第1期中期プラン」及び「花巻市人口ビジョン」等を踏まえ、国の「まち・ひと・しごとの創生に向けた基本目標」の4つの基本目標に対応したものであり、平成27(2015)年度から平成31(2019)年度の5か年の計画です。

花巻市まち・ひと・しごと創生総合戦略の目標

花巻市人口ビジョンで示す将来展望の実現を目指します。


人口ビジョンの将来人口目標

花巻市人口ビジョンで、花巻市の総人口は、平成52(2040)年には約82,600人、平成72(2060)年には約73,500人を目指すこととしています。

《何も取り組みをしない場合》

【将来人口推計】

○人口 2040年 約7.50万人
○人口 2060年 約5.65万人



《取り組みを進めた場合》

【目指す将来人口】

○人口 2040年 約8.26万人
○人口 2060年 約7.35万人

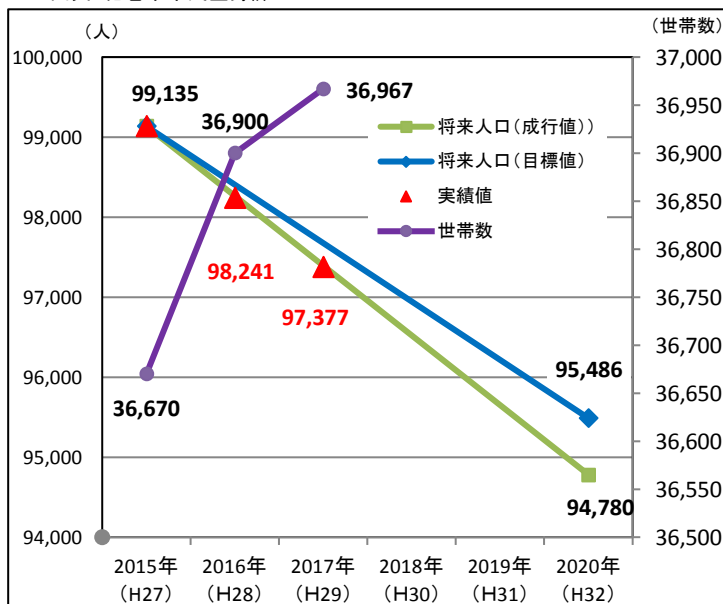
＜人口推移①＞

(各年9月末値) (5月末値)

	H25	H26	H27	H28	H29	H32
将来人口(成行値)			99,135			94,780
将来人口(目標値)			99,135			95,486
住民基本台帳人口	100,843	100,015 (△828)	99,135 (△880)	98,241 (△894)	97,377 (△864)	—
住民基本台帳世帯数	36,251	36,444 (+193)	36,670 (+226)	36,900 (+230)	36,967 (+67)	—

※花巻市人口ビジョンは、H27の99,135人を基準値として、将来人口を推計しております。

※出典：花巻市市民登録課



花巻市の平成28年9月末の人口は98,241人で、平成27年9月末と比較すると894人減少し、また、平成29年5月末の人口は速報値ではありますが97,377人となっております。この数値は、花巻市人口ビジョンで推計した花巻市の将来人口を若干下回る数値となっておりますが、社会増減は減少傾向にあることから、平成27年度から実施している花巻市まち・ひと・しごと創生総合戦略の成果が表れ始めていると考えられます。

今年度は岩手県立大学のご協力を得て、人口移動の調査を実施する予定です。

将来人口目標達成のための取組

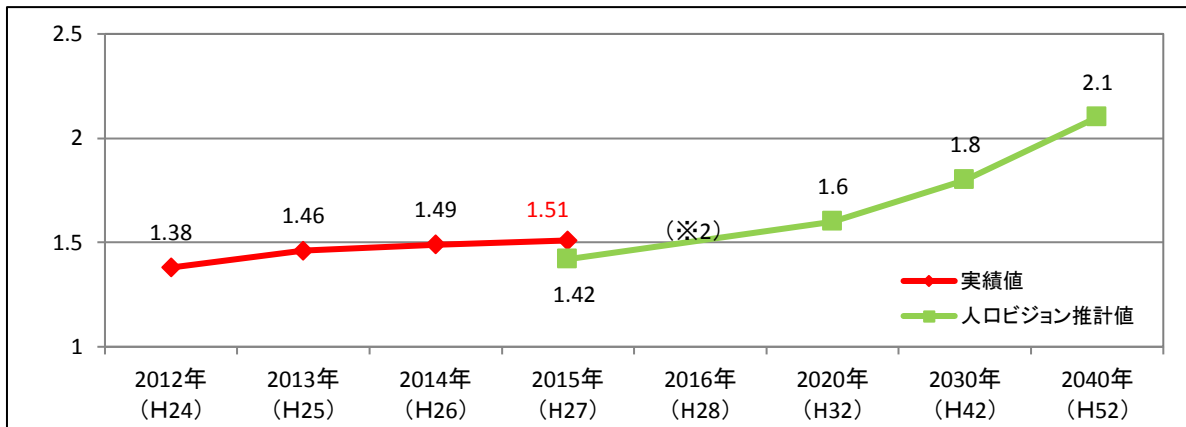
①合計特殊出生率を上げる

花巻市では、合計特殊出生率を2030年(平成42年)に1.8、2040年(平成52年)に2.1を目指しています。

近年の動向は、平成24年1.38、平成25年1.46、平成26年1.49、平成27年1.51(速報値)と微増傾向となっています。

<合計特殊出生率>

(平成27年実績値は速報値)



※1推計値は花巻市人口ビジョンの推計値です。

※2花巻市人口ビジョンでは、平成24・25年の合計特殊出生率の平均1.42を基準値として、将来の合計特殊出生率を推計しております。

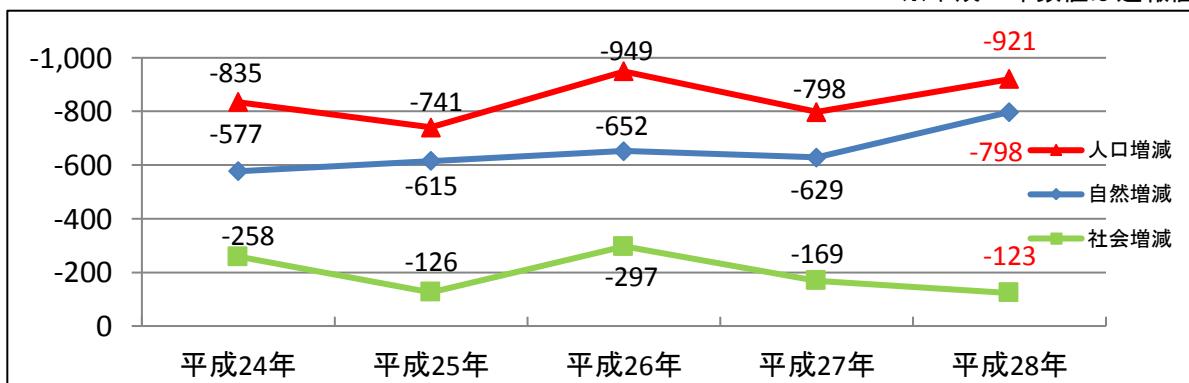
※出典：岩手県人口動態統計(H27の速報値は、岩手県保健福祉年報参照)

②移動率を改善させる(ターゲット層)～流出超過の抑制、UIJターンを促進

- ・20代までの若者の流出超過の抑制(2015年に1600人程度であった流出超過を2035年には300人程度に抑制します。)
- ・30代の若者のUIJターンを促進(2015年に200人程度であった流入超過を2035年には400人程度に上乗せします。)

<花巻市の人口動態>

各年1月1日の数値
※平成28年数値は速報値



※出典：総務省「住民基本台帳に基づく人口、人口動態及び世帯数調査」(H28の速報値は、花巻市市民登録課調べ)

本市の自然動態は、少子高齢化の進行等により、死亡数が出生数を上回る、自然減少の傾向が続いており、平成28年度においては、前年対比798人の減と特に減少傾向が強くなっており、社会動態については、転出数が転入数を上回る、転出超過の傾向が続いていますが、速報値では平成28年度において減少数が▲123人となるなど、社会動態は2年連続で改善傾向となっており、平成27年度から実施している花巻市まち・ひと・しごと創生総合戦略の事業実施による効果が表れているものと考えられます。今後ともさらなる人口減少対策を推進してまいります。