



HANAMAKI
CITY

消防年報

令和3年版

岩手県花巻市消防本部

令和4年刊行

は し が き

この年報は、令和3年中における花巻市の消防業務に関する統計を収録し、消防現勢については令和4年4月1日現在の統計を掲載いたしました。

多くの方々に花巻市消防本部の現況をご理解いただき、参考資料として広く活用していただければ幸いに存じます。

令和4年8月

花巻市消防本部

花巻消防の早見表

管轄面積・人口・世帯数



管轄面積 908.3㎡
 人口 92,928人
 世帯数 38,503世帯

(R4.4.1現在)

消防組織



花巻市消防本部
 └─ 花巻中央消防署
 └─ 東和分署
 └─ 花巻温泉分遣所
 └─ 花巻南温泉分遣所
 └─ 花巻北消防署
 └─ 大迫分署

職員数



条例定数 151人
 職員実数 150人

(R4.4.1現在)


消防予算



令和3年度当初予算額
 1,615,717千円

令和4年度当初予算額
 1,648,012千円


消防団組織



1本部・23分団
 123個部

(R4.4.1現在)

消防団員数



条例定数 1,850人
 団員実数 1,656人

(R4.4.1現在)

ポンプ車等



水槽付きポンプ車 6台
 普通ポンプ車 1台
 化学車 1台
 水槽車 2台

特殊車両等



救助工作車 1台
 はしご車 1台
 後方支援車 1台
 指揮車 2台
 広報車 2台
 資器材搬送車 2台

救急車両



高規格救急車 8台
 (予備車1台含む)

119番受理件数



6,466件

(R3.1.1~R3.12.31)

火災件数



32件

(R3.1.1~R3.12.31)


救急出動件数



3,958件

(R3.1.1~R3.12.31)

救助出動件数



35件

(R3.1.1~R3.12.31)

防火対象物数



3,694施設

(R4.3.31現在)

危険物施設数



452施設

(R4.3.31現在)

協力団体数



8団体

(R4.4.1現在)

少年消防クラブ



9クラブ
298名

(R4.4.1現在)

幼年消防クラブ



35クラブ
2,117名

(R4.4.1現在)

目 次

花巻消防の早見表

1. 花巻市消防本部管内の概況・・・・・・・・・・・・・・・・・・1 頁
2. 花巻市消防本部発足とあゆみ・・・・・・・・・・・・・・2・3・4・5・6・7・8

総 務 編

1. 花巻市消防本部の組織・・・・・・・・・・・・・・・・・・9
2. 花巻市消防本部事務分掌・・・・・・・・・・・・・・10・11・12
3. 管内の現況・・・・・・・・・・・・・・・・・・・・・・13・14
4. 消防本部、署所の位置及び管轄区域・・・・・・・・・・13・14
5. 消防予算・・・・・・・・・・・・・・・・・・・・・・15
6. 消防庁舎の概要・・・・・・・・・・・・・・・・・・・・16
7. 職員の階級別配置状況・・・・・・・・・・・・・・・・・・17
8. 職員の階級別平均年齢、平均勤続年数・・・・・・・・・・18
9. 職員の年齢別在職年数・・・・・・・・・・・・・・・・・・19
10. 職員の階級別在職年数・・・・・・・・・・・・・・・・・・20
11. 職員の階級別年齢状況・・・・・・・・・・・・・・・・・・21
12. 職員の免許、資格等取得状況・・・・・・・・・・・・・・22
13. 職員の教養訓練の状況・・・・・・・・・・・・・・・・・・23
14. 職員表彰の状況・・・・・・・・・・・・・・・・・・・・24
15. 令和3年度中の主要行事・・・・・・・・・・・・・・・・・・25

予 防 編

1. 予防概要・・・・・・・・・・・・・・・・・・・・・・26
2. 署所別政令防火対象物数・・・・・・・・・・・・・・27
3. 消防用設備等設置状況・・・・・・・・・・・・・・・・・・28
4. 防火管理者を置かなければならない防火対象物及び防火管理者数・・・・・・・・・・29
5. 政令防火対象物等査察実施状況・・・・・・・・・・・・・・30
6. 建築確認同意事務状況・・・・・・・・・・・・・・31
7. 建築確認同意及び通知件数の推移・・・・・・・・・・・・31
8. 各種届出状況・・・・・・・・・・・・・・・・・・・・・・32
9. 類別危険物製造所等施設数・・・・・・・・・・・・・・33
10. 署所別製造所等施設数・・・・・・・・・・・・・・33
11. 危険物関係事務処理状況・・・・・・・・・・・・・・34
12. 倍数別危険物製造所等施設数・・・・・・・・・・・・・・35

警 防 編

1. 消防車配置状況	36
2. 出動状況	36
3. 署所別消防水利状況	37・38
4. 消防機械の現有状況	37・38
5. 主な資機材保有状況	39
6. 用途別、署所別中高層建築物設置状況	40
7. 開発行為に伴う消防水利同意状況	40
8. 消防相互応援協定等締結状況	41

通 信 指 令 編

1. 119番通報受付状況	42・43
2. 市民案内状況	43
3. 気象観測状況	44

火 災 統 計

1. 火災概況	45
2. 火災の分類	46
3. 月別、時間帯別火災件数	47
4. 火災被害状況	48
5. 曜日別、覚知別火災状況	49
6. 覚知別火災件数、被害状況	49
7. 月別、署所別火災状況	50・51
8. 用途別火災状況	52・53
9. 原因別火災状況	54
10. 建物火災出火箇所別火災件数	55
11. 1日及び1件あたり火災状況	55
12. 過去の大火記録	56・57
13. 特殊な火災及び災害等	58・59・60・61・62

救 急 救 助 統 計

1. 月別救急活動状況	63
2. 曜日別救急活動状況	64
3. 時間帯別救急活動状況	64
4. 事故種別々傷病者搬送状況	65
5. 傷病程度別搬送人員数	66
6. 過去5年間出動件数推移	67

7. 発生場所別出動件数	67
8. 現場到着所要時間	68
9. 病院収容所要時間	68
10. 不搬送理由別件数	69
11. 救急隊員の行った応急処置件数	70・71
12. 収容医療機関別搬送人員	72
13. 応急手当普及啓発状況	73
14. 救助活動状況 月別	74
15. 事故種別々出動・活動件数	74
16. 時間帯別救助活動件数	75
17. 過去5年間推移 救助活動件数	75

消防団・協力団体等

1. 管内消防団の組織	76
2. 階級別消防団員数	76
3. 在職年数別消防団員数	76
4. 年齢別消防団員数	76
5. 階級別報酬年額	76
6. 消防団の消防ポンプ自動車等配置状況	77
7. 消防団出動状況	77
8. 歴代消防団長	77・78・79
9. 婦人消防協力隊の状況	80
10. 少年消防クラブの状況	80
11. 幼年消防クラブの状況	81

