

まちづくり市民アンケート

令和5年度 まちづくり市民アンケートの概要

1. 調査の目的

花巻市まちづくり総合計画に掲げる施策ごとの成果指標の現状値を把握し、目標値を設定するための資料を作成すると共に市政への市民参画を促進することを目的に実施する。

2. 調査項目

- (1) 生活やまちづくりについて
- (2) 防犯・防災について
- (3) 健康について
- (4) 福祉について
- (5) 環境について
- (6) 生涯学習や芸術文化について
- (7) 市役所の仕事について
- (8) 回答者自身について
- (9) 意見・提言（自由記述）

3. 調査設計

- (1) 調査地域 花巻市全域
- (2) 調査対象 令和5年4月1日現在で満15歳以上の市民
- (3) 対象者数 2,500人
- (4) 抽出方法 住民基本台帳からの無作為抽出
- (5) 調査方法 メール便による調査票配布、郵送及びインターネットによる回答
- (6) 調査期間 令和5年4月19日（水）～令和5年5月22日（月）

（注：令和5年5月22日（月）到着分まで集計）

4. 回収結果

- (1) 回収数 988人（うちインターネット回答217件）
- (2) 回収率 39.5%

5. 集計方法

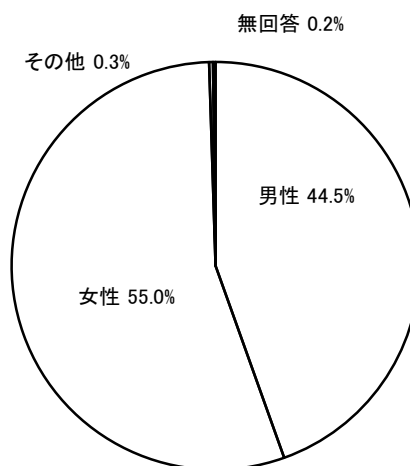
- (1) 集計にあたっては、小数点第2位を四捨五入した。このため、各数値の合計が100%にならない場合がある。
- (2) 無回答も選択肢の1つと捉え、無回答も含め比率を算出している。
- (3) 回答の百分比（%）は、「回答者数」を基数として算出した。したがって、複数回答の比率合計は100%を超えるものがある。

6. 標本誤差について

今回の調査は、全体（母集団）の中から一部を抽出して行う標本調査である。標本調査では、調査対象を無作為に抽出して調査するので、母集団の値と一致せず、何らかの差が生じる。この差を「標本誤差」と言う。例えば、設問に1,000人が回答し、50%が「満足」と回答した場合、±3.10%が誤差の範囲となり、「満足」している人の真の値は、95%の確率で46.9%～53.1%の間にある、ということになる。

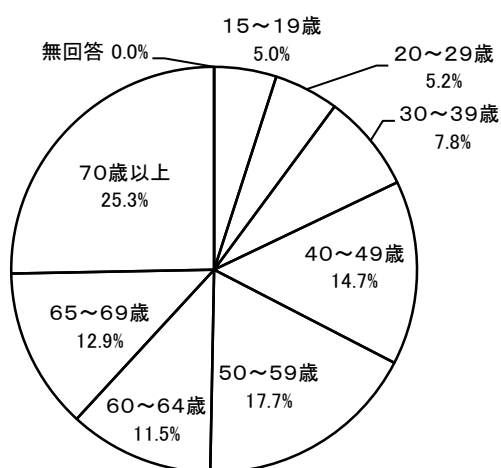
【性別】

	回答数	構成比
男性	440	44.5%
女性	543	55.0%
その他	3	0.3%
無回答	2	0.2%
計	988	100.0%



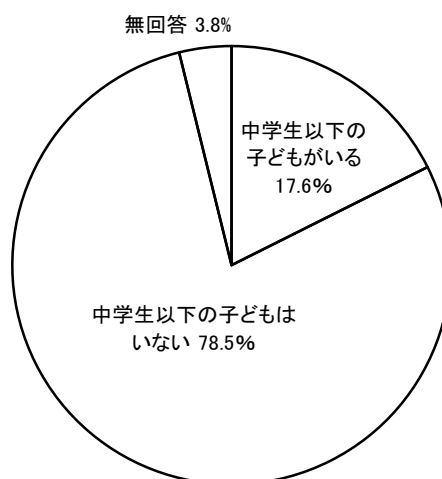
【年齢】

	回答数	構成比
15～19歳	49	5.0%
20～29歳	51	5.2%
30～39歳	77	7.8%
40～49歳	145	14.7%
50～59歳	175	17.7%
60～64歳	114	11.5%
65～69歳	127	12.9%
70歳以上	250	25.3%
無回答	0	0.0%
計	988	100.0%



【家族】

	回答数	構成比
中学生以下の子どもがいる	174	17.6%
中学生以下の子どもはいない	776	78.5%
無回答	38	3.8%
計	988	100.0%

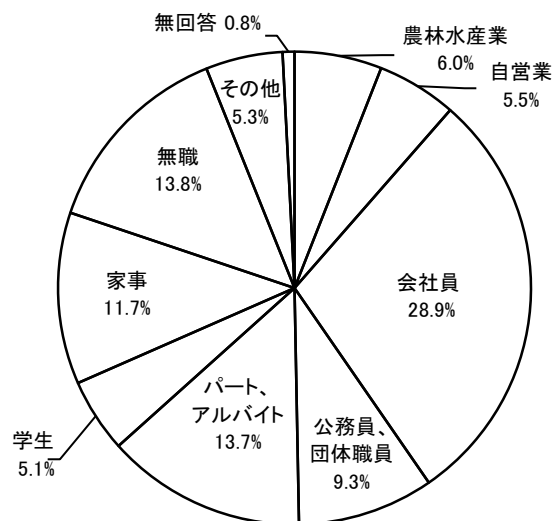


※「中学生以下の子どもがいる」の内訳（複数回答）

	回答数
就学前の子どもがいる	63
小学生の子どもがいる	101
中学生の子どもがいる	66

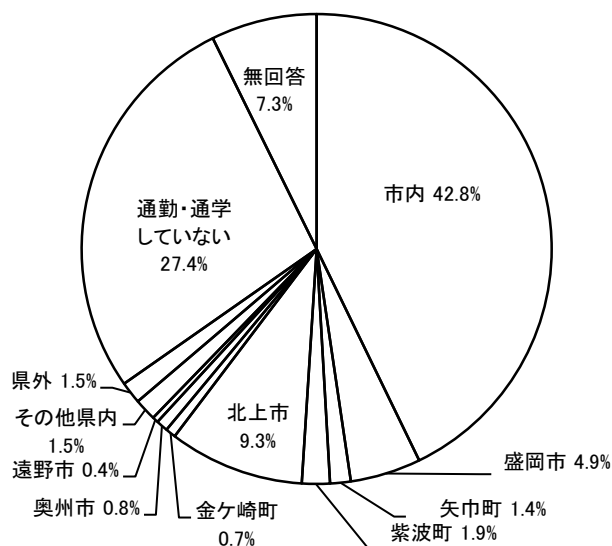
【職業】

	回答数	構成比
農林水産業	59	6.0%
自営業	54	5.5%
会社員	286	28.9%
公務員、団体職員	92	9.3%
パート、アルバイト	135	13.7%
学生	50	5.1%
家事（家事・育児・介護などだけに従事）	116	11.7%
無職（学生・家事を除く）	136	13.8%
その他	52	5.3%
無回答	8	0.8%
計	988	100.0%



【通勤・通学先】

	回答数	構成比
市内	423	42.8%
盛岡市	48	4.9%
矢巾町	14	1.4%
紫波町	19	1.9%
北上市	92	9.3%
金ケ崎町	7	0.7%
奥州市	8	0.8%
遠野市	4	0.4%
その他県内	15	1.5%
県外	15	1.5%
通勤・通学していない	271	27.4%
無回答	72	7.3%
計	988	100.0%

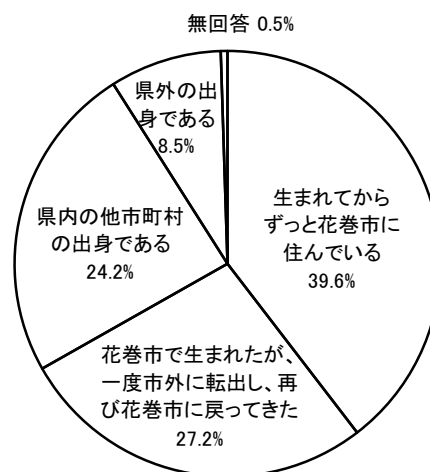


【居住地域】

	回答数	構成比		回答数	構成比
松園	43	4.4%	亀ヶ森	12	1.2%
花北	110	11.1%	好地	56	5.7%
花巻中央	65	6.6%	大瀬川	3	0.3%
花西	57	5.8%	八日市	10	1.0%
花南	101	10.2%	八幡	33	3.3%
湯口	79	8.0%	八重畑	24	2.4%
湯本	64	6.5%	新堀	14	1.4%
矢沢	74	7.5%	小山田	10	1.0%
宮野目	60	6.1%	土沢	32	3.2%
太田	24	2.4%	成島	8	0.8%
笹間	33	3.3%	浮田	9	0.9%
大迫	23	2.3%	谷内	20	2.0%
内川目	7	0.7%	田瀬	4	0.4%
外川目	6	0.6%	無回答	7	0.7%
			計	988	100.0%

【出身地】

	回答数	構成比
生まれてからずっと花巻市に住んでいる	391	39.6%
花巻市で生まれたが、一度市外に転出し、再び花巻市に戻ってきた	269	27.2%
県内の他市町村の出身である	239	24.2%
県外の出身である	84	8.5%
無回答	5	0.5%
計	988	100.0%



まちづくり市民アンケートー単純集計表

質問項目（目次）

【A】生活やまちづくりについて		
A-1	《生活基盤》あなたは、普段の生活の中で利用する道路の整備状況に満足していますか？ 次の中からあてはまるものを1つだけ選んでください。	22
A-2	《生活基盤》あなたは、普段の生活の中で利用する上水道の整備状況に満足していますか？ 次の中からあてはまるものを1つだけ選んでください。	22
A-3	《生活基盤》あなたは、普段の生活の中で利用する下水道の整備状況に満足していますか？ 次の中からあてはまるものを1つだけ選んでください。	22
A-4	《生活基盤》あなたは、普段の生活の中で利用する公共バス（民間路線バス、ふくろう号、星めぐり号、予約乗合バス等）の状況に満足していますか？ 次の中からあてはまるものを1つだけ選んでください。	23
A-5	《公共交通》あなたの地域では、日常生活でバスや鉄道などの公共交通機関を利用できますか？ 次の中からあてはまるものを1つだけ選んでください。	23
A-6	《買い物する場所》あなたは、日常の買い物を主にどこでしていますか？ 次の中からあてはまるものを1つだけ選んでください。	23
A-7	《買い物》あなたは、休日の買い物も含めて、市内での買い物に満足していますか？ 次の中からあてはまるものを1つだけ選んでください。	24
A-8	《インターネット利用》あなたは、インターネットを利用していますか？ 次の中からあてはまるものを1つだけ選んでください。	24
A-9	《インターネット利用》前問で1または2を選んだ方にお聞きします。インターネット環境に満足していますか？ 次の中からあてはまるものを1つだけ選んでください。	24
A-10	《景観》あなたは、お住まいの地域の街並みや景観に愛着をもっていますか？ 次の中からあてはまるものを1つだけ選んでください。	25
A-11	《地域づくり》あなたは、この1年間に次のような地域づくり活動に参加したことがありますか？ 次の中からあてはまるものをいくつでも選んでください。	25
A-12	《地域づくり》あなたは、お住まいのコミュニティ会議の活動を知っていますか？ 次の中からあてはまるものを1つだけ選んでください。	26
A-13	《ボランティア》あなたは、この1年間にボランティア団体やNPO法人の活動に参加したことがありますか？ 次の中からあてはまるものを1つだけ選んでください。	26
A-14	《青少年活動》地域で行われている行事やボランティア活動に、青少年（小学生～20歳位）がよく参加していると思いますか？ 次の中からあてはまるものを1つだけ選んでください。	26
A-15	《青少年健全育成》あなたは、この1年間に何らかの青少年健全育成活動（子ども会、スポーツ少年団、スクールガード等）に関わったことがありますか？	27
A-16	《男女共同》あなたは、「男女共同参画社会」という言葉を知っていますか？ 次の中からあてはまるものを1つだけ選んでください。	27
A-17	《男女共同》あなたは、次のようなDV（配偶者（元配偶者も含む）や交際相手などからの暴力）に関する相談窓口を知っていますか？ 次の中からあてはまるものをいくつでも選んでください。	27
A-18	《男女の平等》あなたは、職場や学校、地域など、あなたの身のまわりで男女の平等が図られていると思いますか？ 次の中からあてはまるものを1つだけ選んでください。	28
A-19	《子育て》花巻市は、子育てしやすいまちだと思いますか？ 次の中からあてはまるものを1つだけ選んでください。	28
A-20	《雇用環境》お勤めしている方にお聞きします。あなたは、職場の福利厚生やワーク・ライフ・バランス（仕事と生活の調和）に満足していますか？ 次の中からあてはまるものを1つだけ選んでください。	28
A-21	《生きがい》あなたは、生きがいを持って暮らしていると思いますか？ 次の中からあてはまるものを1つだけ選んでください。	29
A-22	《定住意向》あなたは、これからも花巻市に住み続けたいと思いますか？ 次の中からあてはまるものを1つだけ選んでください。	29
【B】防犯・防災について		
B-1	《防犯》あなたは、日頃なにか防犯対策を行っていますか？ 次の中からあてはまるものをいくつでも選んでください。	30
B-2	《消費者トラブル》あなたは、日常生活での困りごとや悪質商法などの消費者トラブルに見舞われた場合に相談できる次のような窓口を知っていますか？ あてはまるものをいくつでも選んでください。	30
B-3	《防災・減災》あなたは、地震や水害などの自然災害に対する花巻市の防災・減災対策について、安全・安心であると思いますか？ 次の中からあてはまるものを1つだけ選んでください。	30
B-4	《避難場所》あなたは、自然災害時における避難場所を知っていますか？	31
B-5	《災害対策》あなたは、もしもの時のために、水や食料、備品を準備していますか？	31
B-6	《災害時の見守り》あなたは、災害時に一人暮らし高齢者など弱者を見守るしくみが地域に整っていると思いますか？ 次の中からあてはまるものを1つだけ選んでください。	31
【C】健康について		
C-1	《健康》あなたは、心身共に健康だと思いますか？ 次の中からあてはまるものを1つだけ選んでください。	32
C-2	《健康管理》あなたは、健康管理について、日常生活の中で取り組んでいることがありますか？ 次の中からあてはまるものをいくつでも選んでください。	32
C-3	《感染症対策》あなたは、健康づくりに取り組むことが感染症対策になることを知っていますか？	33
C-4	《たばこ》20歳以上の方にお聞きします。あなたは、現在たばこを吸っていますか？ 次の中からあてはまるものを1つだけ選んでください。	33
C-5	《お酒》20歳以上の方にお聞きします。あなたは、週に何日くらいお酒を飲みますか？ 次の中からあてはまるものを1つだけ選んでください。	33
C-6	《お酒》前問で1～3のいずれかを選んだ方にお聞きします。お酒を飲むとき、一日にどれくらいの量を飲みますか？ 換算表を参考に、日本酒に換算して、次の中からあてはまるものを1つだけ選んでください。	34
C-7	《運動》あなたは、運動をどの程度行っていますか？ 次の中からあてはまるものを1つだけ選んでください。	34
C-8	《医療機関の役割分担》あなたは、軽症時はなるべく診療所を受診するなど、大きな病院と診療所（開業医）の役割分担について知っていますか？	34
C-9	《かかりつけ医》あなたは、現在かかりつけの医療機関や医師をもっていますか？	35
C-10	《かかりつけ歯科医》あなたは、現在かかりつけの歯科や歯科医師をもっていますか？	35
C-11	《かかりつけ薬剤師》あなたは、「かかりつけ薬剤師」を知っていますか？	35
C-12	《医療機関》花巻市内で、少ないと思われる診療科はありますか？ 次の中からあてはまるものを最大3つまで選んでください。	36
C-13	《救急車の利用》あなたは、救急車の適正利用について意識していますか？ 次の中からあてはまるものを1つだけ選んでください。	36

まちづくり市民アンケートー単純集計表

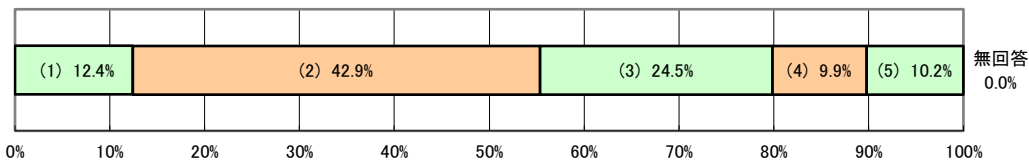
質問項目（目次）

【D】福祉について		
D-1	《地域福祉》あなたの地域では、困ったことがあれば、住民同士で助け合える風土があると思いますか？ 次の中からあてはまるものを1つだけ選んでください。	37
D-2	《地域福祉》あなたには、困ったことを身近に相談できる人や機関がありますか？	37
D-3	《地域福祉》あなたは、悩みや問題を抱えたときに、市の相談窓口や民生委員・児童委員など相談できるところ（場所や人）があることを知っていますか？	37
D-4	《高齢者福祉》あなたも含めて身近な高齢者が、必要などときに必要な介護保険や高齢者福祉サービスを受けていると思いますか？ 次の中からあてはまるものを1つだけ選んでください。	38
D-5	《障がいへの理解》あなたは、障がいへの理解が進み、障がい者が職場や地域において社会参加しやすくなっていると思いますか？ 次の中からあてはまるものを1つだけ選んでください。	38
【E】環境について		
E-1	《自然・生活環境》あなたは、市内において環境の保全に関する次のことが守られたり進められたりしていると感じますか？ 次の中からあてはまるものをいくつでも選んでください。	39
E-2	《自然環境保護》あなたは、この1年間に次のような自然環境を守る行動を行ったことがありますか？ 次の中からあてはまるものをいくつでも選んでください。	39
E-3	《環境配慮》あなたは、日々の暮らしのなかで、次のような環境にやさしい取組を行っていますか？ 次の中からあてはまるものをいくつでも選んでください。	40
【F】生涯学習や芸術文化について		
F-1	《生涯学習》あなたは、学習活動（まなび学園や生涯学習会館、総合支所、振興センター、図書館、記念館、博物館、市民の自主活動グループ、民間のカルチャースクールなどが開催する講演会、講座や教室）に、どの程度取り組んでいますか？ 次の中からあてはまるものを1つだけ選んでください。	40
F-2	《芸術文化活動》あなたは、芸術文化の活動（例：楽器演奏、コーラス、詩吟、絵画、陶芸、演劇、人形劇、太鼓、民謡、書道、茶道、華道、写真など）をどの程度行っていますか？ 次の中からあてはまるものを1つだけ選んでください。	41
F-3	《歴史文化》あなたは、以下に記載する花巻の国指定文化財、天然記念物等をいくつ知っていますか？ 次の中からあてはまるものを1つだけ選んでください。	41
F-4	《文化財の活用》あなたは、この1年間に市内文化財関連施設（花巻市博物館、石鳥谷歴史民俗資料館、石鳥谷農業伝承館、大迫郷土文化保存伝習館、総合文化財センター）を訪れたり、文化財に関する体験学習、セミナー、講話等に参加したことがありますか？	41
F-5	《先人顕彰》あなたは、この1年間に市内の先人顕彰施設（宮沢賢治記念館、花巻新渡戸記念館、萬鉄五郎記念美術館、宮沢賢治イーハトーブ館、高村光太郎記念館等）を訪れたり、郷土の先人に関するイベントに参加したことがありますか？	42
F-6	《賢治のまちづくり》あなたの身近に、宮沢賢治に触れる機会（作品、イベント、情報等）があると思いますか？ 次の中からあてはまるものを1つだけ選んでください。	42
F-7	《歴史文化》あなたは、郷土の歴史や文化に誇りや愛着を持っていますか？ 次の中からあてはまるものを1つだけ選んでください。	42
F-8	《国際交流》あなたは、海外の姉妹・友好都市との交流など国際交流に関心がありますか？ 次の中からあてはまるものを1つだけ選んでください。	43
F-9	《多文化共生》あなたは、「多文化共生」という言葉を知っていますか？ 次の中からあてはまるものを1つだけ選んでください。	43
【G】市役所の仕事について		
G-1	《市民サービス》あなたは、市役所の市民サービス（窓口の体制、開庁日、証明書交付場所、インターネットを利用した手続きなど）が利用しやすいと思いますか？ 次の中からあてはまるものを1つだけ選んでください。	43
G-2	《施設のバリアフリー》あなたは、市内の公共施設が、バリアフリーで安全かつ快適に利用できると思いますか？ 次の中からあてはまるものを1つだけ選んでください。	44
G-3	《協働のまちづくり》あなたは、市民と行政の協働によるまちづくりが進められていると思いますか？ 次の中からあてはまるものを1つだけ選んでください。	44
G-4	《市民参画》あなたは、市民が市政に意見を述べる機会が確保されていると感じますか？ 次の中からあてはまるものを1つだけ選んでください。	44
G-5	《情報発信》あなたは、市役所が発信する情報を主に何から得ていますか？ 次の中からあてはまるものをいくつでも選んでください。	45
G-6	《情報提供》あなたは、広報など市からの情報提供がタイムリーでわかりやすいと感じますか？ 次の中からあてはまるものを1つだけ選んでください。	45
G-7	《情報提供》広報はなまきの発行回数・発行方法について、あなたの希望に沿うのはどれですか？ 次の中からあてはまるものを1つだけ選んでください。	45

【A】生活やまちづくりについて

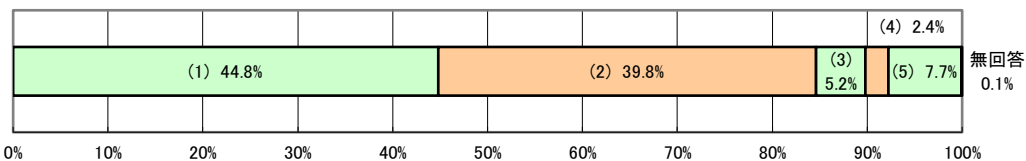
A-1 《生活基盤》あなたは、普段の生活の中で利用する道路の整備状況に満足していますか？ 次の中からあてはまるものを1つだけ選んでください。

	回答数	構成比		(前年度)	構成比
(1) 満足	123	12.4%	55.3%	10.8%	51.9%
(2) どちらかという満足	424	42.9%		41.1%	
(3) どちらかという不満	242	24.5%	34.4%	28.6%	39.2%
(4) 不満	98	9.9%		10.6%	
(5) どちらともいえない	101	10.2%		8.9%	
無回答	0	0.0%		0.0%	
計	988	100.0%		100.0%	



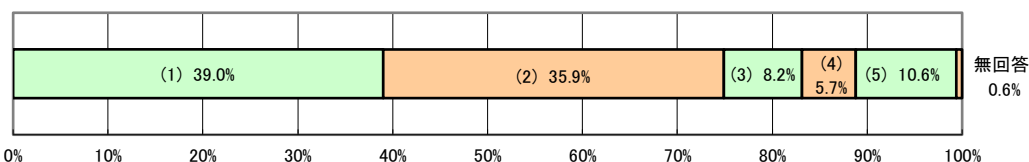
A-2 《生活基盤》あなたは、普段の生活の中で利用する上水道の整備状況に満足していますか？ 次の中からあてはまるものを1つだけ選んでください。

	回答数	構成比		(前年度)	構成比
(1) 満足	443	44.8%	84.6%	40.2%	81.2%
(2) どちらかという満足	393	39.8%		41.0%	
(3) どちらかという不満	51	5.2%	7.6%	5.8%	8.9%
(4) 不満	24	2.4%		3.1%	
(5) どちらともいえない	76	7.7%		9.5%	
無回答	1	0.1%		0.5%	
計	988	100.0%		100.0%	



A-3 《生活基盤》あなたは、普段の生活の中で利用する下水道の整備状況に満足していますか？ 次の中からあてはまるものを1つだけ選んでください。

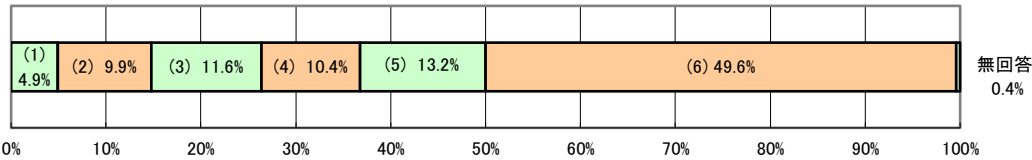
	回答数	構成比		(前年度)	構成比
(1) 満足	385	39.0%	74.9%	34.8%	71.3%
(2) どちらかという満足	355	35.9%		36.5%	
(3) どちらかという不満	81	8.2%	13.9%	8.1%	14.1%
(4) 不満	56	5.7%		6.0%	
(5) どちらともいえない	105	10.6%		14.3%	
無回答	6	0.6%		0.4%	
計	988	100.0%		100.0%	



A-4 《生活基盤》あなたは、普段の生活の中で利用する公共バス(民間路線バス、ふくろう号、星めぐり号、予約乗合バス等)の状況に満足していますか？ 次の中からあてはまるものを1つだけ選んでください。

	回答数	構成比	
(1) 満足	48	4.9%	14.8%
(2) どちらかという満足	98	9.9%	
(3) どちらかという不満	115	11.6%	22.0%
(4) 不満	103	10.4%	
(5) どちらともいえない	130	13.2%	
(6) わからない	490	49.6%	
無回答	4	0.4%	
計	988	100.0%	

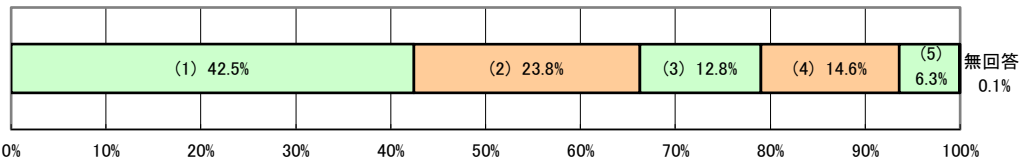
(前年度)	
構成比	
5.3%	14.9%
9.6%	
10.0%	21.1%
11.1%	
14.0%	
49.8%	
0.2%	
100.0%	



A-5 《公共交通》あなたの地域では、日常生活でバスや鉄道などの公共交通機関を利用できますか？ 次の中からあてはまるものを1つだけ選んでください。

	回答数	構成比	
(1) 利用できる	420	42.5%	66.3%
(2) どちらかという利用できる	235	23.8%	
(3) どちらかという利用できない	126	12.8%	27.4%
(4) 利用できない	144	14.6%	
(5) どちらともいえない	62	6.3%	
無回答	1	0.1%	
計	988	100.0%	

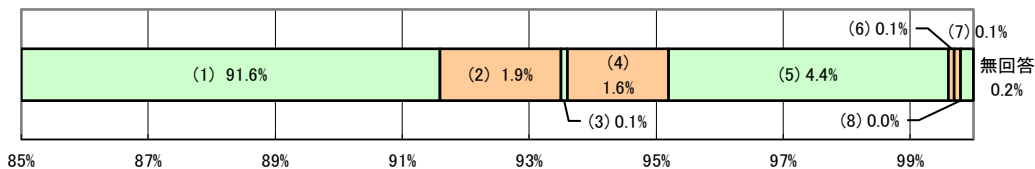
(前年度)	
構成比	
45.1%	67.4%
22.3%	
11.8%	26.7%
14.9%	
6.0%	
0.0%	
100.0%	



A-6 《買い物する場所》あなたは、日常の買い物を主にどこでしていますか？ 次の中からあてはまるものを1つだけ選んでください。

	回答数	構成比
(1) 市内	905	91.6%
(2) 盛岡市	19	1.9%
(3) 矢巾町	1	0.1%
(4) 紫波町	16	1.6%
(5) 北上市	43	4.4%
(6) 遠野市	1	0.1%
(7) その他県内	1	0.1%
(8) 県外	0	0.0%
無回答	2	0.2%
計	988	100.0%

(前年度)	
構成比	
92.3%	
2.4%	
0.2%	
1.0%	
3.3%	
0.0%	
0.4%	
0.2%	
0.2%	
100.0%	

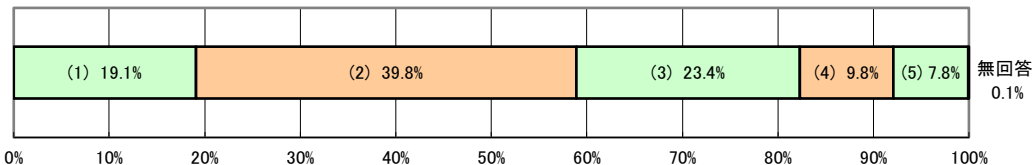


A-7 《買い物》あなたは、休日の買い物も含めて、市内での買い物に満足していますか？ 次の中からあてはまるものを1つだけ選んでください。

	回答数	構成比	
(1) 満足	189	19.1%	58.9%
(2) どちらかという満足	393	39.8%	
(3) どちらかという不満	231	23.4%	33.2%
(4) 不満	97	9.8%	
(5) どちらともいえない	77	7.8%	
無回答	1	0.1%	
計	988	100.0%	

(前年度)

構成比	
21.6%	60.4%
38.8%	
21.2%	30.1%
8.9%	
9.4%	
0.1%	
100.0%	

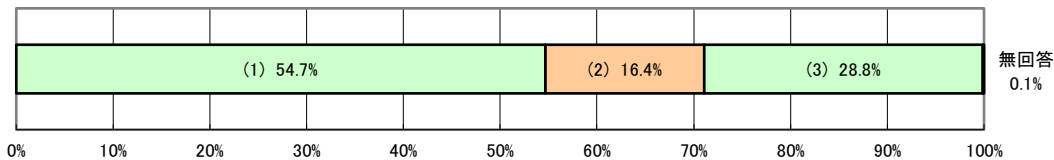


A-8 《インターネット利用》あなたは、インターネットを利用していますか？ 次の中からあてはまるものを1つだけ選んでください。

	回答数	構成比	
(1) いつも利用している	540	54.7%	71.1%
(2) たまに利用している	162	16.4%	
(3) 利用していない (利用できない場合を含む)	285	28.8%	
無回答	1	0.1%	
計	988	100.0%	

(前年度)

構成比	
53.7%	70.6%
16.9%	
28.4%	
1.0%	
100.0%	

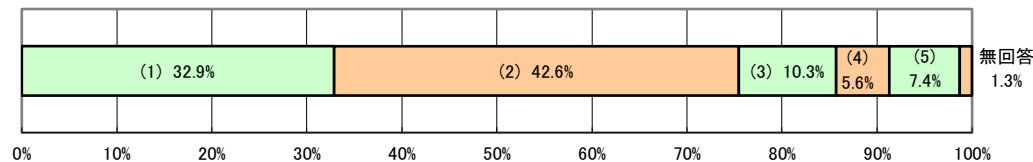


A-9 《インターネット利用》前問で1または2を選んだ方にお聞きします。インターネット環境に満足していますか？ 次の中からあてはまるものを1つだけ選んでください。

	回答数	構成比	
(1) 満足	231	32.9%	75.5%
(2) どちらかという満足	299	42.6%	
(3) どちらかという不満	72	10.3%	15.9%
(4) 不満	39	5.6%	
(5) どちらともいえない	52	7.4%	
無回答	9	1.3%	
計	702	100.0%	

(前年度)

構成比	
31.3%	71.3%
40.0%	
15.0%	19.8%
4.8%	
7.8%	
1.1%	
100.0%	

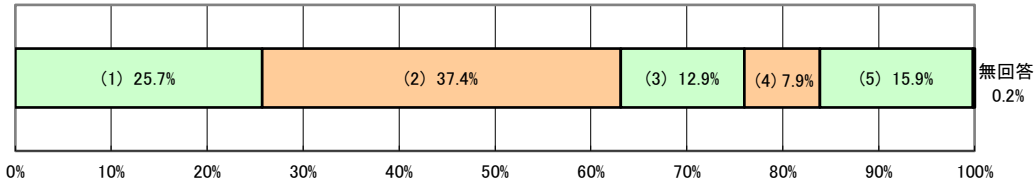


A-10 《景観》 あなたは、お住まいの地域の街並みや景観に愛着をもっていますか？ 次の中からあてはまるものを1つだけ選んでください。

	回答数	構成比	
(1) 持っている	254	25.7%	63.1%
(2) どちらかというを持っている	370	37.4%	
(3) どちらかというを持っていない	127	12.9%	20.8%
(4) 持っていない	78	7.9%	
(5) どちらともいえない	157	15.9%	
無回答	2	0.2%	
計	988	100.0%	

(前年度)

構成比	
26.5%	66.0%
39.5%	
10.7%	17.8%
7.1%	
15.0%	
1.2%	
100.0%	

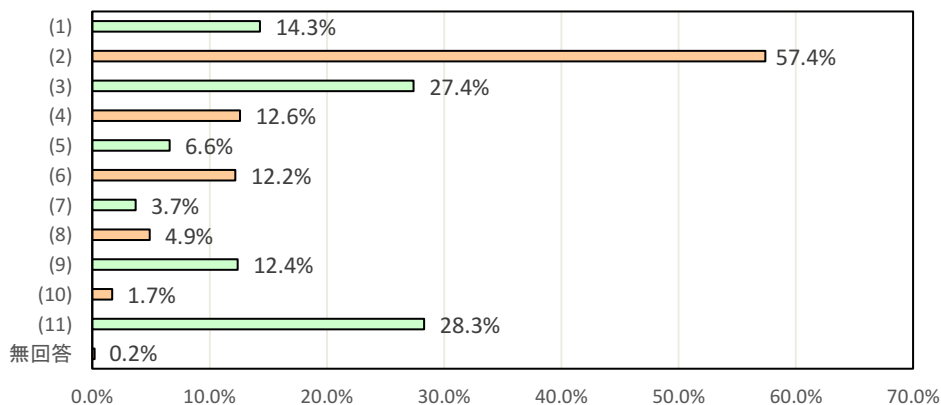


A-11 《地域づくり》 あなたは、この1年間に次のような地域づくり活動に参加したことがありますか？ 次の中からあてはまるものをいくつでも選んでください。

	回答数	回答率
(1) 子ども会やPTA活動	141	14.3%
(2) 資源ごみ回収や市民一斉清掃、花いっぱいなどの環境活動	567	57.4%
(3) 地域のお祭りやイベントへの参加	271	27.4%
(4) 交通安全・消防団・防犯活動	124	12.6%
(5) 高齢者団体活動	65	6.6%
(6) 地域内ボランティア活動	121	12.2%
(7) 学習活動	37	3.7%
(8) 伝統文化保存活動	48	4.9%
(9) コミュニティ会議の活動	123	12.4%
(10) その他	17	1.7%
(11) 参加していない	280	28.3%
無回答	2	0.2%
計	1,796	181.7%

(前年度)

回答率
14.7%
57.7%
17.5%
14.4%
6.1%
12.9%
2.9%
3.7%
9.3%
1.4%
30.7%
0.3%
171.6%

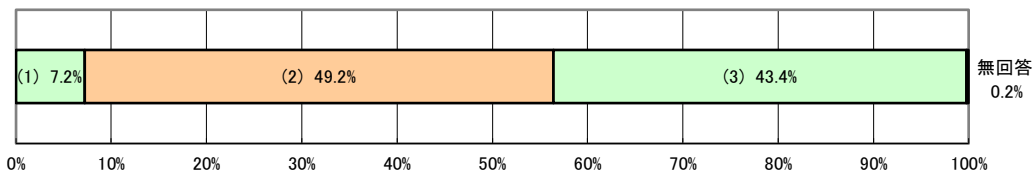


「10.その他」の内容

スポ少活動、NPO活動、営農活動、地域の組織活動、地域行事の参加

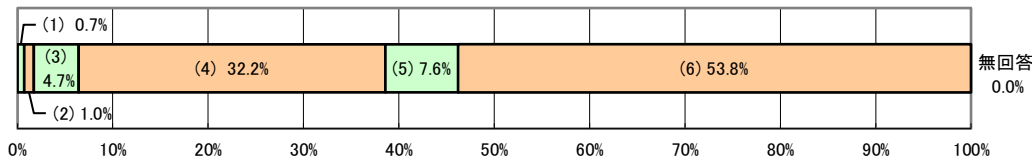
A-12 《地域づくり》あなたは、お住まいの地域のコミュニティ会議の活動を知っていますか？ 次の中からあてはまるものを1つだけ選んでください。

	回答数	構成比	(前年度)
(1) よく知っている	71	7.2%	9.5%
(2) ある程度知っている	486	49.2%	47.3%
(3) 知らない	429	43.4%	42.8%
無回答	2	0.2%	0.4%
計	988	100.0%	100.0%



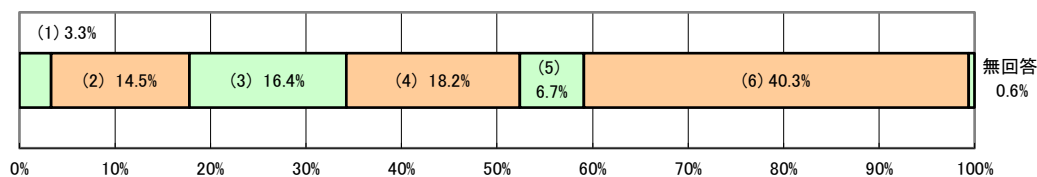
A-13 《ボランティア》あなたは、この1年間にボランティア団体やNPO法人の活動に参加したことがありますか？ 次の中からあてはまるものを1つだけ選んでください。

	回答数	構成比	(前年度)
(1) 毎日	7	0.7%	0.6%
(2) 週に1度程度	10	1.0%	0.8%
(3) 月に1度程度	46	4.7%	4.8%
(4) 年に数回	318	32.2%	32.5%
(5) 参加したことはないが、活動したいと思う	75	7.6%	7.6%
(6) ない	532	53.8%	53.7%
無回答	0	0.0%	0.1%
計	988	100.0%	100.0%



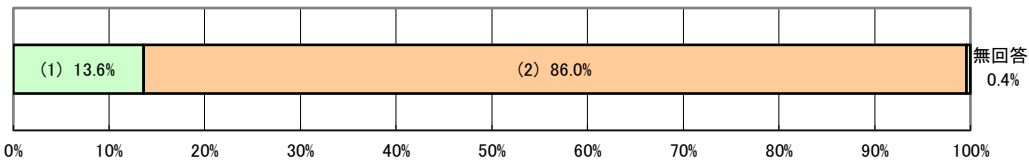
A-14 《青少年活動》地域で行われている行事やボランティア活動に、青少年(小学生～20歳位)がよく参加していると思いますか？ 次の中からあてはまるものを1つだけ選んでください。

	回答数	構成比	(前年度)
(1) そう思う	33	3.3%	2.6%
(2) どちらかというと思う	143	14.5%	14.9%
(3) どちらかというと思わない	162	16.4%	17.7%
(4) そう思わない	180	18.2%	17.0%
(5) どちらともいえない	66	6.7%	6.1%
(6) わからない	398	40.3%	41.4%
無回答	6	0.6%	0.5%
計	988	100.0%	100.0%



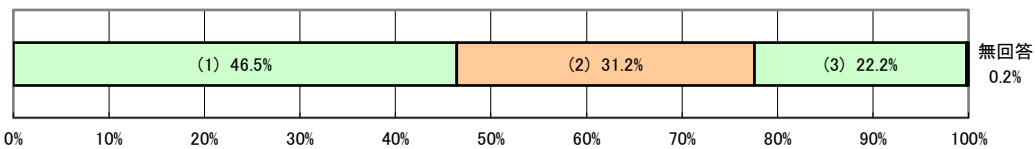
A-15 《青少年健全育成》あなたは、この1年間に何らかの青少年健全育成活動(子ども会、スポーツ少年団、スクールガード等)に関わったことがありますか？

	回答数	構成比	(前年度) 構成比
(1) ある	134	13.6%	14.6%
(2) ない	850	86.0%	84.9%
無回答	4	0.4%	0.5%
計	988	100.0%	100.0%



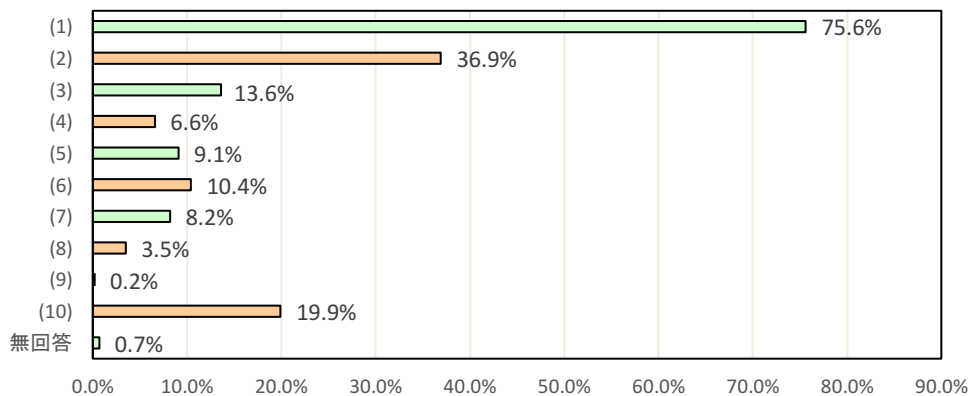
A-16 《男女共同》あなたは、「男女共同参画社会」という言葉を知っていますか？ 次の中からあてはまるものを1つだけ選んでください。

	回答数	構成比	(前年度) 構成比
(1) 知っているし、言葉の意味も理解している	459	46.5%	45.4%
(2) 言葉は知っているが、意味はわからない	308	31.2%	29.7%
(3) 知らない	219	22.2%	24.4%
無回答	2	0.2%	0.5%
計	988	100.0%	100.0%



A-17 《男女共同》あなたは、次のようなDV(配偶者<元配偶者も含む>)や交際相手などからの暴力)に関する相談窓口を知っていますか？ 次の中からあてはまるものをいくつでも選んでください。

	回答数	回答率	(前年度) 回答率
(1) 警察	747	75.6%	72.4%
(2) 市役所(婦人相談窓口)	365	36.9%	37.6%
(3) 岩手県福祉総合相談センター	134	13.6%	13.5%
(4) 岩手県男女共同参画センター	65	6.6%	7.1%
(5) 配偶者暴力相談支援センター	90	9.1%	8.3%
(6) 花巻保健福祉環境センター	103	10.4%	前年度選択なし
(7) DV相談ナビ(内閣府電話相談窓口)	81	8.2%	13.1%
(8) DV相談+[プラス](内閣府電話/メール等相談窓口)	35	3.5%	前年度選択なし
(9) その他	2	0.2%	0.6%
(10) 知らない	197	19.9%	22.0%
無回答	7	0.7%	0.9%
計	1,826	184.7%	175.5%



「9.その他の内容」

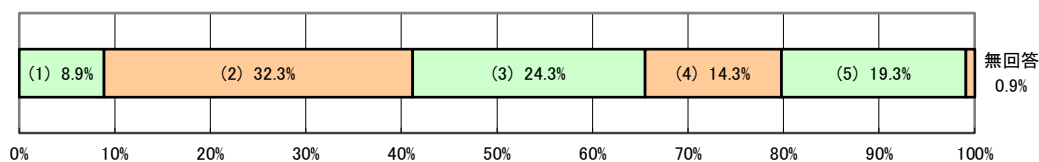
民生委員

A-18 《男女の平等》あなたは、職場や学校、地域など、あなたの身のまわりで男女の平等が図られていると思いますか？ 次の中からあてはまるものを1つだけ選んでください。

	回答数	構成比	
(1) そう思う	88	8.9%	41.2%
(2) どちらかというと思う	319	32.3%	
(3) どちらかというと思わない	240	24.3%	38.6%
(4) そう思わない	141	14.3%	
(5) どちらともいえない	191	19.3%	
無回答	9	0.9%	
計	988	100.0%	

(前年度)

構成比	
9.1%	41.2%
32.1%	
24.1%	36.5%
12.4%	
21.9%	
0.5%	
100.0%	

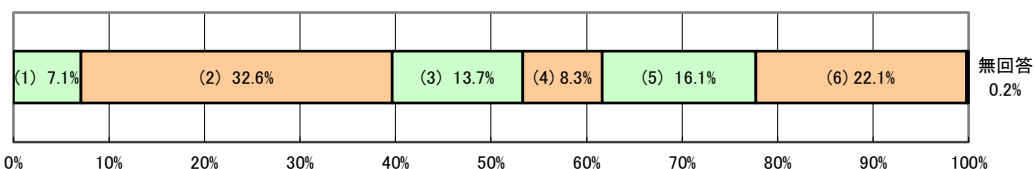


A-19 《子育て》花巻市は、子育てしやすいまちだと思いますか？ 次の中からあてはまるものを1つだけ選んでください。

	回答数	構成比	
(1) そう思う	70	7.1%	39.7%
(2) どちらかというと思う	322	32.6%	
(3) どちらかというと思わない	135	13.7%	22.0%
(4) そう思わない	82	8.3%	
(5) どちらともいえない	159	16.1%	
(6) 子どもがいないのでわからない	218	22.1%	
無回答	2	0.2%	
計	988	100.0%	

(前年度)

構成比	
8.4%	42.7%
34.3%	
12.8%	20.6%
7.8%	
15.5%	
20.9%	
0.3%	
100.0%	

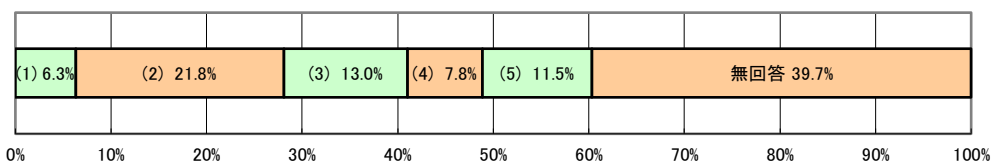


A-20 《雇用環境》お勤めしている方にお聞きます。あなたは、職場の福利厚生やワーク・ライフ・バランス(仕事と生活の調和)に満足していますか？ 次の中からあてはまるものを1つだけ選んでください。

	回答数	構成比	
(1) 満足	62	6.3%	28.1%
(2) どちらかという満足	215	21.8%	
(3) どちらかという不満	128	13.0%	20.8%
(4) 不満	77	7.8%	
(5) どちらともいえない	114	11.5%	
無回答	392	39.7%	
計	988	100.0%	

(前年度)

構成比	
6.2%	27.7%
21.5%	
12.6%	21.4%
8.8%	
11.5%	
39.5%	
100.0%	

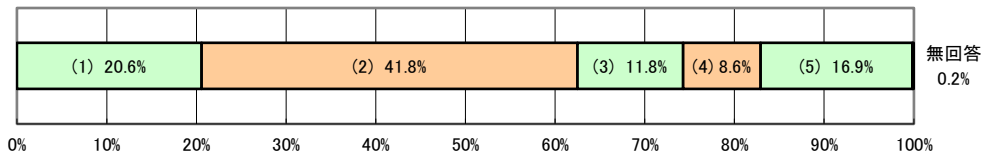


A-21 《生きがい》あなたは、生きがいを持って暮らしていると思いますか？ 次の中からあてはまるものを1つだけ選んでください。

	回答数	構成比	
(1) そう思う	204	20.6%	62.4%
(2) どちらかというと思う	413	41.8%	
(3) どちらかというと思わない	117	11.8%	20.4%
(4) そう思わない	85	8.6%	
(5) どちらともいえない	167	16.9%	
無回答	2	0.2%	
計	988	100.0%	

(前年度)

構成比	
20.9%	60.6%
39.7%	
13.6%	23.9%
10.3%	
15.2%	
0.2%	
100.0%	

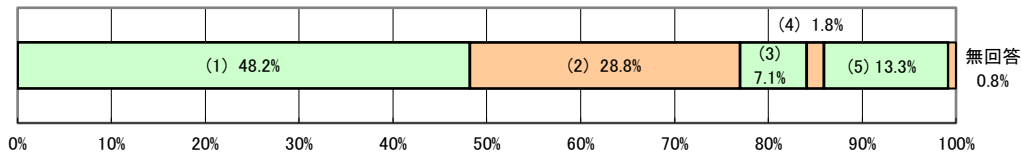


A-22 《定住意向》あなたは、これからも花巻市に住み続けたいと思いますか？ 次の中からあてはまるものを1つだけ選んでください。

	回答数	構成比	
(1) ずっと住み続けたい	476	48.2%	77.0%
(2) 当分は住み続けたい	285	28.8%	
(3) いずれは移転したい	70	7.1%	8.9%
(4) すぐにでも移転したい	18	1.8%	
(5) わからない	131	13.3%	
無回答	8	0.8%	
計	988	100.0%	

(前年度)

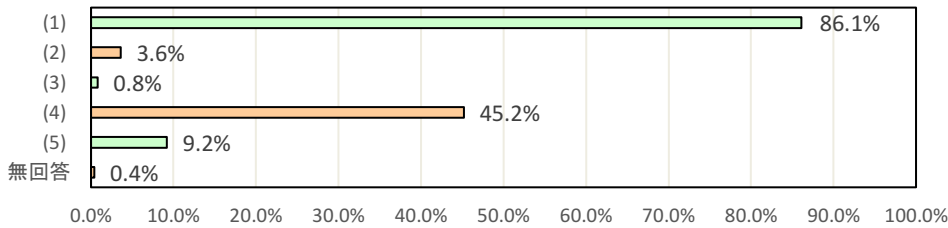
構成比	
50.1%	78.4%
28.3%	
7.5%	9.6%
2.1%	
11.7%	
0.3%	
100.0%	



【B】防犯・防災について

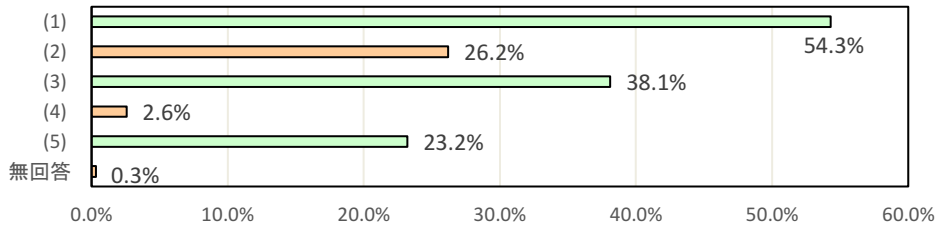
B-1 《防犯》あなたは、日頃なにか防犯対策を行っていますか？ 次の中からあてはまるものをいくつか選んでください。

	回答数	回答率	(前年度) 回答率
(1) 出かけるときには必ず戸締まりをする	851	86.1%	87.4%
(2) 出かけるときには隣近所の人に声をかけるようにしている	36	3.6%	3.5%
(3) 防犯ブザーなどを自分を含めて家族で持つようにしている	8	0.8%	1.9%
(4) 悪質商法や特殊詐欺などの消費者トラブルに遭わないよう、最新の消費生活情報に関心を寄せている	447	45.2%	42.6%
(5) 特に意識していない	91	9.2%	9.4%
無回答	4	0.4%	0.2%
計	1,437	145.3%	145.0%



B-2 《消費者トラブル》あなたは、日常生活での困りごとや悪質商法などの消費者トラブルに見舞われた場合に相談できる次のような窓口を知っていますか？あてはまるものをいくつか選んでください。

	回答数	回答率	(前年度) 回答率
(1) 市役所（市民生活総合相談センター）	536	54.3%	51.8%
(2) 岩手県立県民生活センター	259	26.2%	24.3%
(3) 国民生活センター	376	38.1%	35.0%
(4) その他	26	2.6%	2.2%
(5) 知らない	229	23.2%	24.7%
無回答	3	0.3%	0.5%
計	1,429	144.7%	138.5%

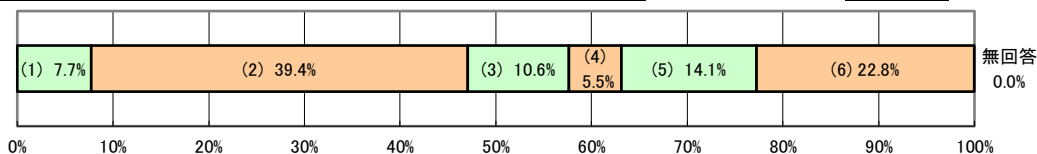


「4.その他の内容」

警察、消費者ホットライン（188）、消費者相談センター、民生委員

B-3 《防災・減災》あなたは、地震や水害などの自然災害に対する花巻市の防災・減災対策について、安全・安心であると思いますか？ 次の中からあてはまるものを1つだけ選んでください。

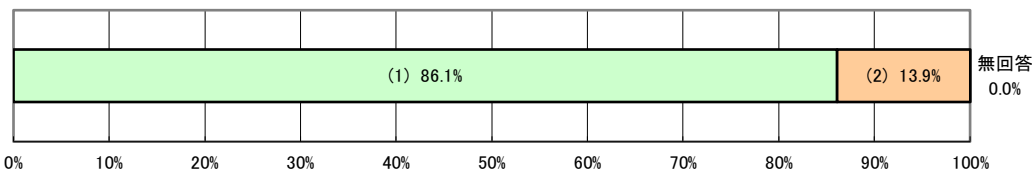
	回答数	構成比	(前年度) 構成比
(1) そう思う	76	7.7%	9.6%
(2) どちらかというと思う	389	39.4%	36.0%
(3) どちらかというと思わない	105	10.6%	12.5%
(4) そう思わない	54	5.5%	6.3%
(5) どちらともいえない	139	14.1%	13.9%
(6) わからない	225	22.8%	21.5%
無回答	0	0.0%	0.3%
計	988	100.0%	100.0%



B-4 《避難場所》あなたは、自然災害時における避難場所を知っていますか？

(前年度)

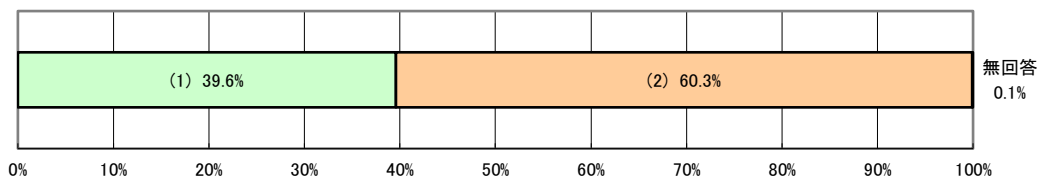
	回答数	構成比		構成比
(1) 知っている	851	86.1%		85.0%
(2) 知らない	137	13.9%		14.7%
無回答	0	0.0%		0.3%
計	988	100.0%		100.0%



B-5 《災害対策》あなたは、もしもの時のために、水や食料、備品を準備していますか？

(前年度)

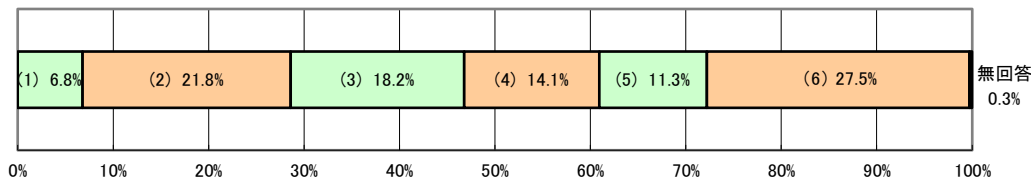
	回答数	構成比		構成比
(1) 準備している	391	39.6%		42.0%
(2) 準備していない	596	60.3%		57.9%
無回答	1	0.1%		0.2%
計	988	100.0%		100.0%



B-6 《災害時の見守り》あなたは、災害時に一人暮らし高齢者など弱者を見守るしくみが地域に整っていると思いますか？ 次の中からあてはまるものを1つだけ選んでください。

(前年度)

	回答数	構成比		構成比
(1) そう思う	67	6.8%	28.6%	6.7%
(2) どちらかというと思う	215	21.8%		21.8%
(3) どちらかというと思わない	180	18.2%	32.3%	21.7%
(4) そう思わない	139	14.1%		13.3%
(5) どちらともいえない	112	11.3%		8.9%
(6) わからない	272	27.5%		27.5%
無回答	3	0.3%		0.2%
計	988	100.0%		100.0%



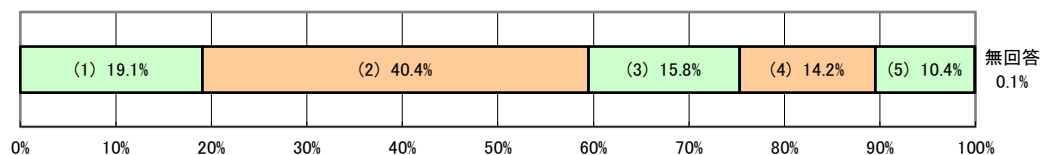
【C】健康について

C-1 《健康》あなたは、心身共に健康だと思いますか？ 次の中からあてはまるものを1つだけ選んでください。

	回答数	構成比	
(1) そう思う	189	19.1%	59.5%
(2) どちらかというと思う	399	40.4%	
(3) どちらかというと思わない	156	15.8%	30.0%
(4) そう思わない	140	14.2%	
(5) どちらともいえない	103	10.4%	
無回答	1	0.1%	
計	988	100.0%	

(前年度)

構成比	
17.3%	58.0%
40.7%	
17.2%	31.1%
13.9%	
10.6%	
0.2%	
100.0%	

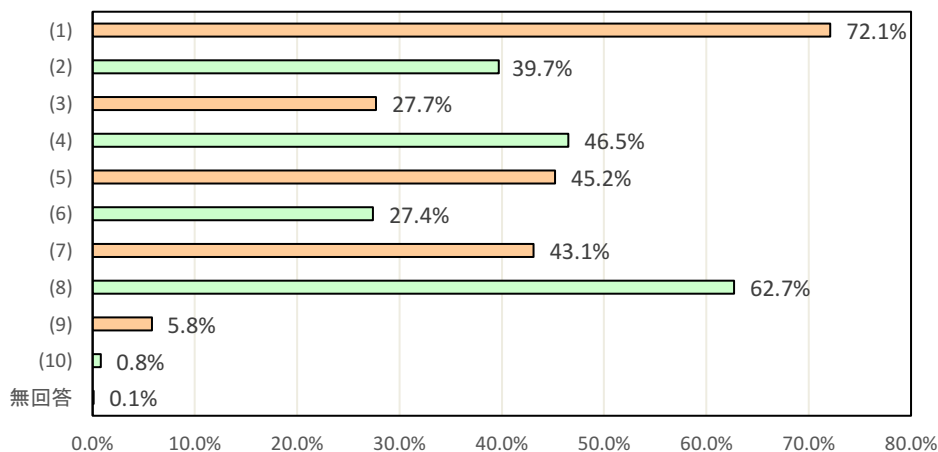


C-2 《健康管理》あなたは、健康管理について、日常生活の中で取り組んでいることがありますか？ 次の中からあてはまるものをいくつでも選んでください。

	回答数	回答率
(1) 定期的に健康診断などを受けている	712	72.1%
(2) 歯科検診や歯石の除去などを定期的に行っている	392	39.7%
(3) 健康増進のために意識的に運動している	274	27.7%
(4) 食事に気をつけている	459	46.5%
(5) 自分の血圧値を知っている	447	45.2%
(6) 早寝早起きを習慣にしている	271	27.4%
(7) お薬手帳を活用している	426	43.1%
(8) 感染予防として、手洗いなどの対策を行っている	619	62.7%
(9) 特に意識していない、健康管理について何もしていない	57	5.8%
(10) その他	8	0.8%
無回答	1	0.1%
計	3,666	371.1%

(前年度)

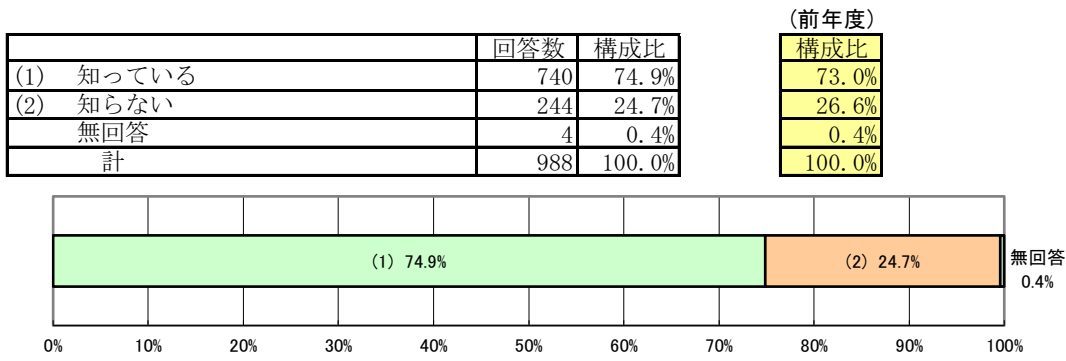
回答率
72.0%
39.0%
28.1%
45.7%
48.1%
28.1%
45.0%
68.8%
5.9%
0.7%
0.3%
381.7%



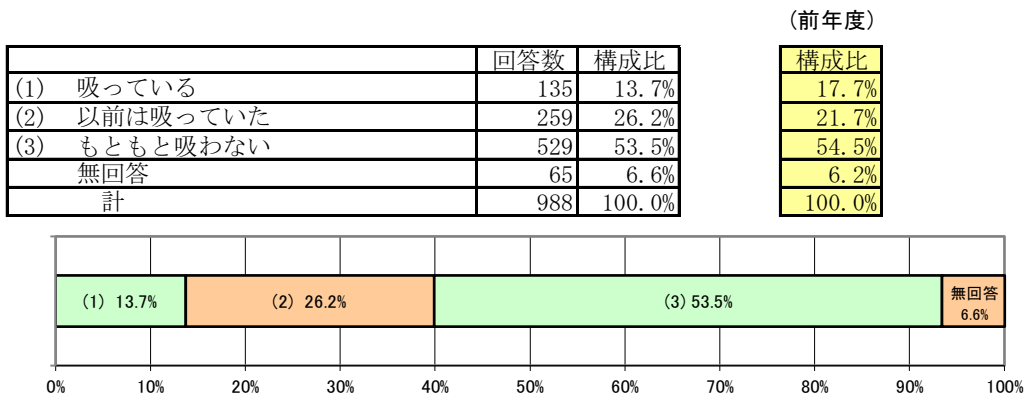
「10.その他」の内容

かかりつけ医の受診、サプリメントの活用、献血、節酒、アルコール消毒

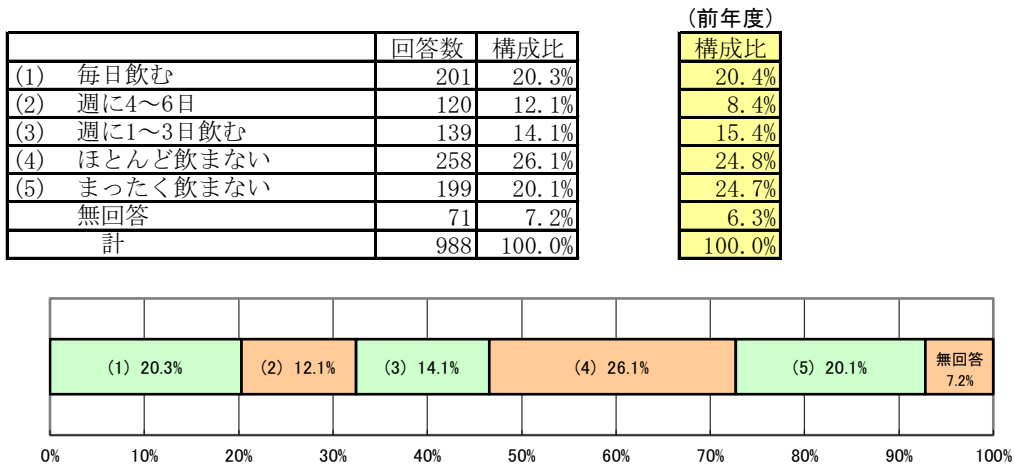
C-3 《感染症対策》あなたは、健康づくりに取り組むことが感染症対策になることを知っていますか？



C-4 《たばこ》20歳以上の方にお聞きます。あなたは、現在たばこを吸っていますか？ 次の中からあてはまるものを1つだけ選んでください。

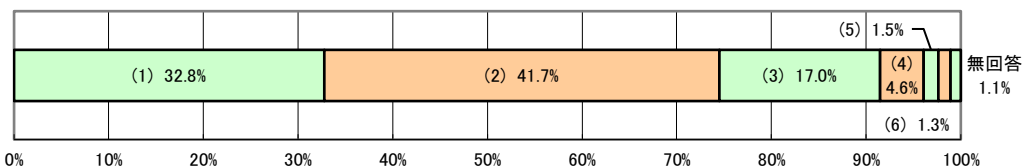


C-5 《お酒》20歳以上の方にお聞きます。あなたは、週に何日くらいお酒を飲みますか？ 次の中からあてはまるものを1つだけ選んでください。



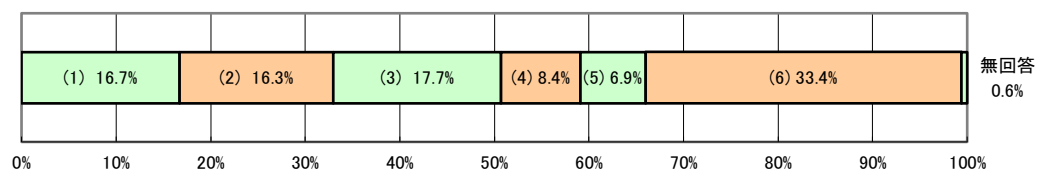
C-6 《お酒》前問で1～3のいずれかを選んだ方にお聞きます。お酒を飲むとき、一日にどれくらいの量を飲みますか？ 換算表を参考に、日本酒に換算して、次の中からあてはまるものを1つだけ選んでください。

	回答数	構成比	(前年度) 構成比
(1) 1合未満	151	32.8%	33.2%
(2) 1～2合未満	192	41.7%	39.2%
(3) 2～3合未満	78	17.0%	18.8%
(4) 3～4合未満	21	4.6%	6.4%
(5) 4～5合未満	7	1.5%	0.4%
(6) 5合以上	6	1.3%	1.1%
無回答	5	1.1%	0.9%
計	460	100.0%	100.0%



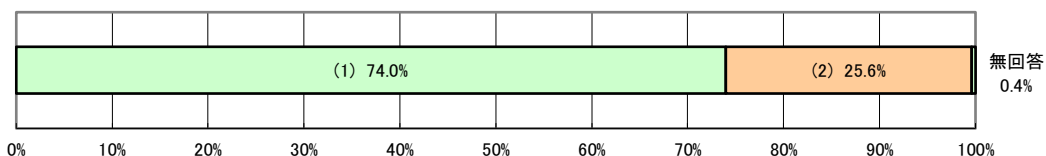
C-7 《運動》あなたは、運動をどの程度行っていますか？ 次の中からあてはまるものを1つだけ選んでください。

	回答数	構成比	(前年度) 構成比
(1) 毎日行っている	165	16.7%	15.6%
(2) 週に3日以上行っている (年151日以上)	161	16.3%	15.2%
(3) 週に1日～2日程度行っている (年51日～150日)	175	17.7%	18.2%
(4) 月に1日～3日程度行っている (年12日～50日)	83	8.4%	8.0%
(5) 年に数回程度行っている (年4日～11日)	68	6.9%	6.4%
(6) ほとんど行っていない	330	33.4%	35.6%
無回答	6	0.6%	0.9%
計	988	100.0%	100.0%



C-8 《医療機関の役割分担》あなたは、軽症時はなるべく診療所を受診するなど、大きな病院と診療所(開業医)の役割分担について知っていますか？

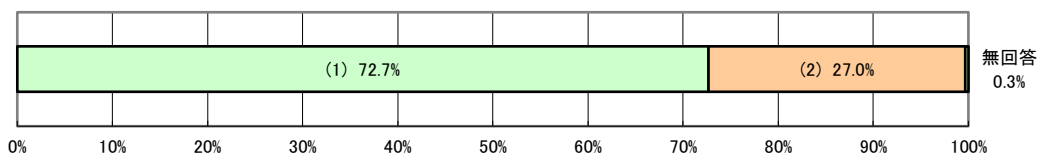
	回答数	構成比	(前年度) 構成比
(1) 知っている	731	74.0%	74.1%
(2) 知らない	253	25.6%	24.6%
無回答	4	0.4%	1.2%
計	988	100.0%	100.0%



C-9 《かかりつけ医》あなたは、現在かかりつけの医療機関や医師をもっていますか？

(前年度)

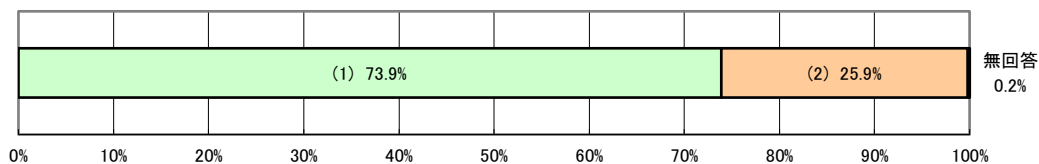
	回答数	構成比	構成比
(1) もっている	718	72.7%	73.9%
(2) もっていない	267	27.0%	25.8%
無回答	3	0.3%	0.4%
計	988	100.0%	100.0%



C-10 《かかりつけ歯科医》あなたは、現在かかりつけの歯科や歯科医師をもっていますか？

(前年度)

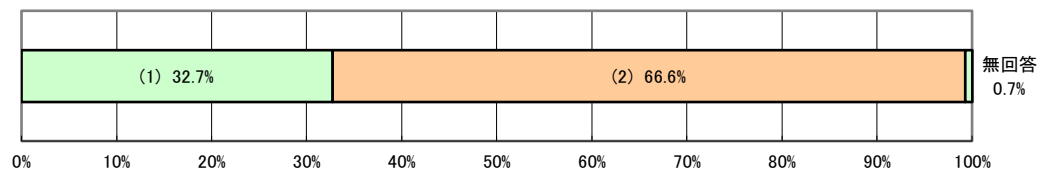
	回答数	構成比	構成比
(1) もっている	730	73.9%	73.8%
(2) もっていない	256	25.9%	25.6%
無回答	2	0.2%	0.7%
計	988	100.0%	100.0%



C-11 《かかりつけ薬剤師》あなたは、「かかりつけ薬剤師」を知っていますか？

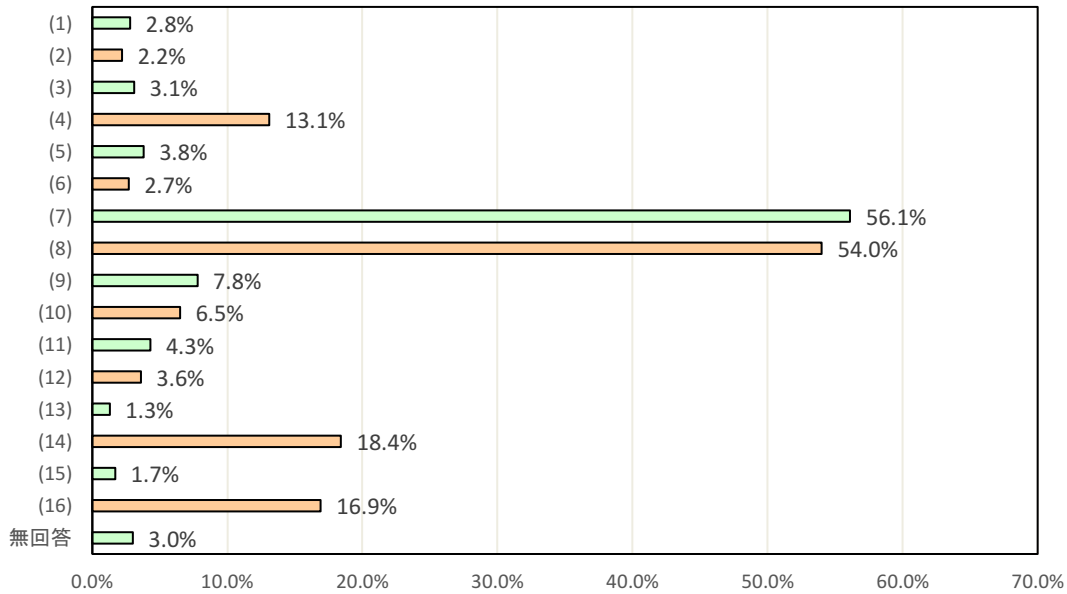
(前年度)

	回答数	構成比	構成比
(1) 知っている	323	32.7%	34.9%
(2) 知らない	658	66.6%	64.0%
無回答	7	0.7%	1.0%
計	988	100.0%	100.0%



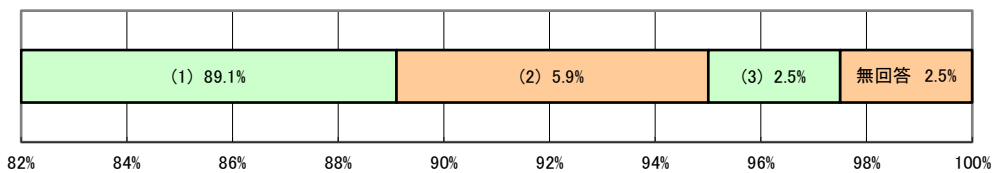
C-12 《医療機関》花巻市内で、少ないと思われる診療科はありますか？ 次の中からあてはまるものを最大3つまで選んでください。

	回答数	回答率	(前年度) 回答率
(1) 内科	28	2.8%	1.9%
(2) 消化器科	22	2.2%	0.9%
(3) 呼吸器科	31	3.1%	3.8%
(4) 小児科	129	13.1%	13.7%
(5) 外科	38	3.8%	3.3%
(6) 整形外科	27	2.7%	2.7%
(7) 産婦人科	554	56.1%	57.1%
(8) 耳鼻いんこう科	534	54.0%	55.0%
(9) 眼科	77	7.8%	6.6%
(10) 精神科	64	6.5%	4.9%
(11) 循環器科	42	4.3%	3.7%
(12) 神経内科	36	3.6%	3.9%
(13) 歯科	13	1.3%	1.0%
(14) 皮膚科	182	18.4%	19.8%
(15) その他	17	1.7%	1.1%
(16) わからない	167	16.9%	16.4%
無回答	30	3.0%	4.1%
計	1,991	201.3%	199.9%



C-13 《救急車の利用》あなたは、救急車の適正利用について意識していますか？ 次の中からあてはまるものを1つだけ選んでください。

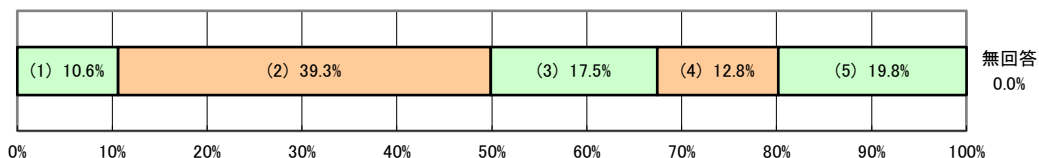
	回答数	構成比	(前年度) 構成比
(1) 意識している	880	89.1%	89.0%
(2) 意識していない	58	5.9%	5.8%
(3) はじめて知った	25	2.5%	3.1%
無回答	25	2.5%	2.1%
計	988	100.0%	100.0%



【D】福祉について

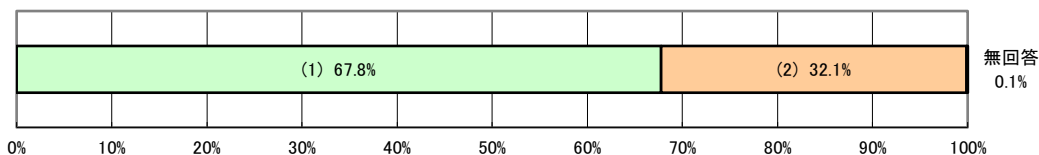
D-1 《地域福祉》あなたの地域では、困ったことがあれば、住民同士で助け合える風土があると思いますか？ 次の中からあてはまるものを1つだけ選んでください。

	回答数	構成比		(前年度)	
(1) そう思う	105	10.6%	49.9%	構成比	51.4%
(2) どちらかというと思う	388	39.3%		11.1%	
(3) どちらかというと思わない	173	17.5%	30.3%	40.3%	31.3%
(4) そう思わない	126	12.8%		18.7%	
(5) どちらともいえない	196	19.8%		12.6%	
無回答	0	0.0%		17.2%	
計	988	100.0%		0.1%	
				100.0%	



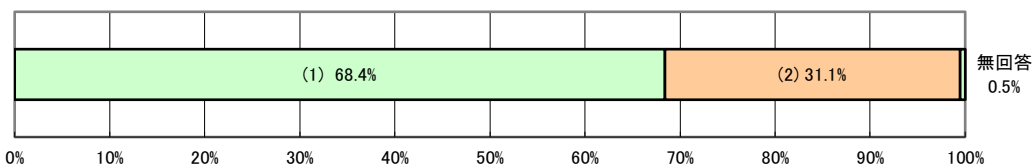
D-2 《地域福祉》あなたには、困ったことを身近に相談できる人や機関がありますか？

	回答数	構成比	(前年度)	
(1) ある	670	67.8%	構成比	66.6%
(2) ない	317	32.1%	66.6%	
無回答	1	0.1%	32.9%	0.6%
計	988	100.0%	0.6%	
			100.0%	



D-3 《地域福祉》あなたは、悩みや問題を抱えたときに、市の相談窓口や民生委員・児童委員など相談できる場所(場所や人)があることを知っていますか？

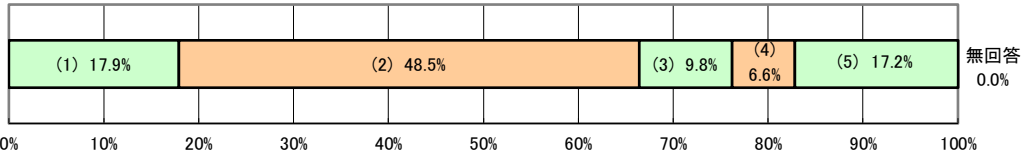
	回答数	構成比	(前年度)	
(1) 知っている	676	68.4%	構成比	67.2%
(2) 知らない	307	31.1%	67.2%	
無回答	5	0.5%	31.9%	0.9%
計	988	100.0%	0.9%	
			100.0%	



D-4 《高齢者福祉》あなたも含めて身近な高齢者が、必要ときに必要な介護保険や高齢者福祉サービスを受けていると思いますか？ 次の中からあてはまるものを1つだけ選んでください。

	回答数	構成比	
(1) 受けていると思う	177	17.9%	66.4%
(2) ある程度は受けていると思う	479	48.5%	
(3) 受けていないと思う	97	9.8%	16.4%
(4) どちらともいえない	65	6.6%	
(5) わからない	170	17.2%	
無回答	0	0.0%	
計	988	100.0%	

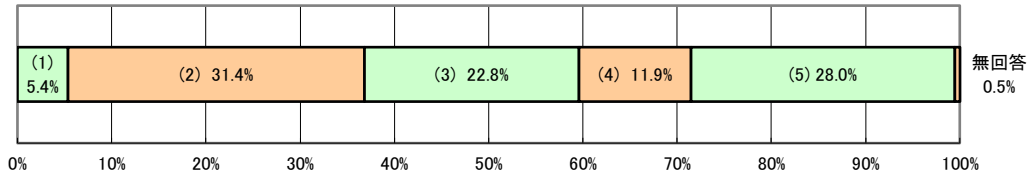
(前年度)	
	構成比
	17.7%
	47.2%
	9.8%
	6.2%
	18.6%
	0.6%
	100.0%



D-5 《障がいへの理解》あなたは、障がいへの理解が進み、障がい者が職場や地域において社会参加しやすくなっていると思いますか？ 次の中からあてはまるものを1つだけ選んでください。

	回答数	構成比	
(1) そう思う	53	5.4%	36.8%
(2) どちらかというと思う	310	31.4%	
(3) どちらかというと思わない	225	22.8%	34.7%
(4) そう思わない	118	11.9%	
(5) どちらともいえない	277	28.0%	
無回答	5	0.5%	
計	988	100.0%	

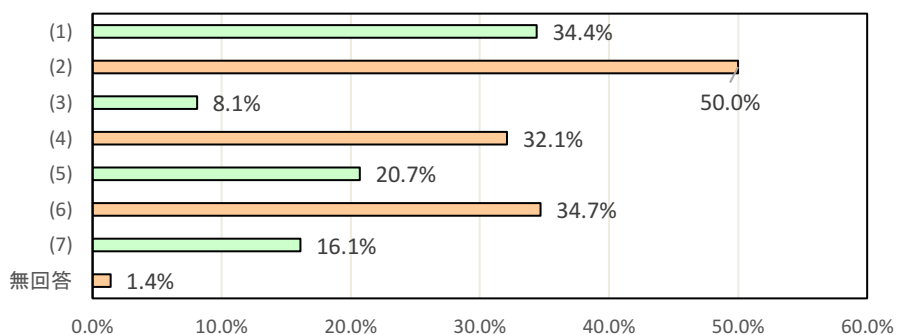
(前年度)	
	構成比
	7.6%
	32.6%
	21.8%
	11.3%
	25.1%
	1.7%
	100.0%



(E) 環境について

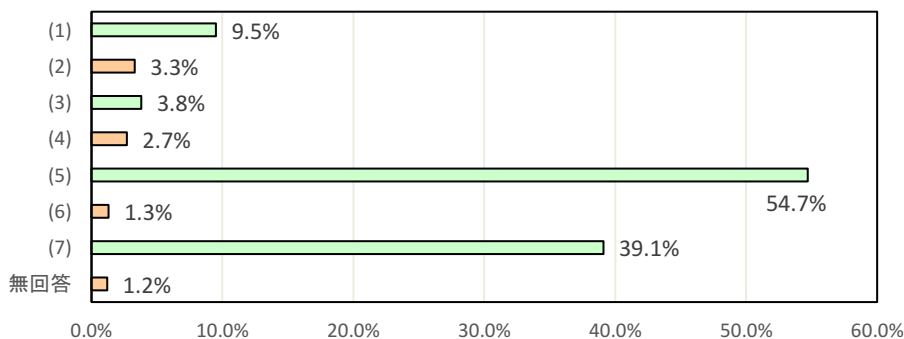
E-1 《自然・生活環境》あなたは、市内において環境の保全に関する次のことが守られたり進められたりしていると感じますか？ 次の中からあてはまるものをいくつでも選んでください。

	回答数	回答率	(前年度) 回答率
(1) 身近な山や川が美しい環境に保たれている	340	34.4%	36.2%
(2) 地域の中で花による美化が進められている	494	50.0%	51.1%
(3) エネルギーの省力化・再生化が進んでいる	80	8.1%	10.4%
(4) 身の回りのごみが少なくなっている	317	32.1%	32.6%
(5) 公害が少なくなっている	205	20.7%	22.0%
(6) 住んでいる地域では清掃が行き届いている	343	34.7%	39.3%
(7) 守られている（進められている）とは感じない	159	16.1%	15.5%
無回答	14	1.4%	1.8%
計	1,952	197.5%	208.9%



E-2 《自然環境保護》あなたは、この1年間に次のような自然環境を守る行動を行ったことがありますか？ 次の中からあてはまるものをいくつでも選んでください。

	回答数	回答率	(前年度) 回答率
(1) 身近な水辺空間の環境保全	94	9.5%	8.8%
(2) 野鳥や生き物が住める環境づくり	33	3.3%	3.0%
(3) 自然環境を守るための学習活動	38	3.8%	3.8%
(4) 植樹などの森林保護活動	27	2.7%	3.0%
(5) 住んでいる地域の清掃や美化活動	540	54.7%	54.1%
(6) その他	13	1.3%	1.3%
(7) 何も行っていない	386	39.1%	39.4%
無回答	12	1.2%	0.4%
計	1,143	115.6%	113.8%

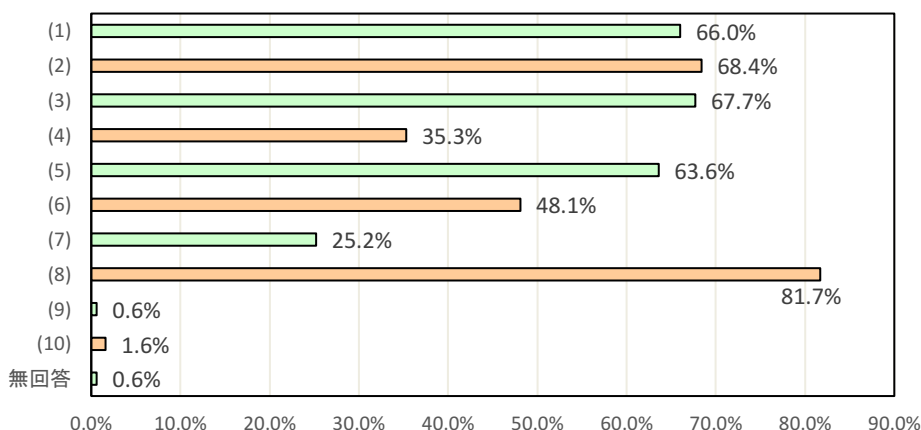


「6.その他」の内容

草刈り、ゴミ拾い、ゴミの減量、水質検査、ホテルの放流、山林整備、花の定植

E-3 《環境配慮》あなたは、日々の暮らしのなかで、次のような環境にやさしい取組を行っていますか？ 次の中からあてはまるものをいくつか選んでください。

	回答数	回答率	(前年度) 回答率
(1) 冷暖房の適切な温度設定	652	66.0%	63.6%
(2) テレビ・照明等のこまめなスイッチオフ	676	68.4%	63.5%
(3) 食事を残さず食べるなど生ごみを減らす	669	67.7%	59.8%
(4) 適切な火力調節を行うなど省エネを心掛けた調理	349	35.3%	30.6%
(5) 詰め替え可能品など、環境に配慮した商品の利用	628	63.6%	64.5%
(6) 洗顔、食器洗い時等に水を流したままにしない	475	48.1%	47.4%
(7) 外出時の自転車・公共交通利用や自動車運転時のエコドライブ	249	25.2%	25.3%
(8) ごみの分別	807	81.7%	82.1%
(9) その他	6	0.6%	1.0%
(10) 何も行っていない	16	1.6%	1.1%
無回答	6	0.6%	0.4%
	4,533	458.8%	439.3%




「9.その他」の内容

地産エネルギーの利用、再利用できるものは捨てない、待機電力のカット

(F) 生涯学習や芸術文化について

F-1 《生涯学習》あなたは、学習活動(まなび学園や生涯学習会館、総合支所、振興センター、図書館、記念館、博物館、市民の自主活動グループ、民間のカルチャースクールなどが開催する講演会、講座や教室)に、どの程度取り組んでいますか？ 次の中からあてはまるものを1つだけ選んでください。

	回答数	構成比	(前年度) 構成比
(1) 週に2回以上行っている	10	1.0%	1.3%
(2) 週に1回程度行っている	24	2.4%	1.7%
(3) 月に1回程度行っている	54	5.5%	4.7%
(4) 年に数回程度行っている	120	12.1%	14.1%
(5) ほとんど行っていない	771	78.0%	77.5%
無回答	9	0.9%	0.7%
計	988	100.0%	100.0%

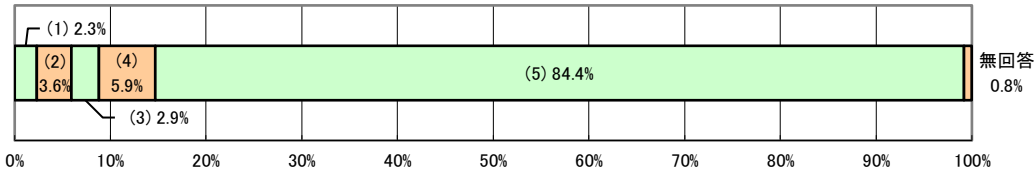


F-2 《芸術文化活動》あなたは、芸術文化の活動(例: 楽器演奏、コーラス、詩吟、絵画、陶芸、演劇、人形劇、太鼓、民踊、書道、茶道、華道、写真など)をどの程度行っていますか？ 次の中からあてはまるものを1つだけ選んでください。

	回答数	構成比
(1) 週に2回以上行っている	23	2.3%
(2) 週に1回程度行っている	36	3.6%
(3) 月に1回程度行っている	29	2.9%
(4) 年に数回程度行っている	58	5.9%
(5) ほとんど行っていない	834	84.4%
無回答	8	0.8%
計	988	100.0%

(前年度)

構成比
1.6%
4.1%
3.2%
6.2%
84.2%
0.8%
100.0%

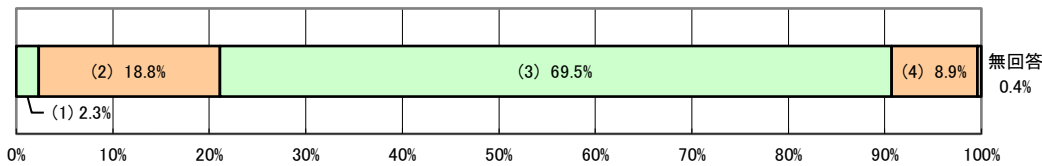


F-3 《歴史文化》あなたは、下の枠内の花巻の国指定文化財、天然記念物等をいくつ知っていますか？ 次の中からあてはまるものを1つだけ選んでください。「毘沙門堂等(毘沙門堂、木造毘沙門天立像、木造伝吉祥天立像)(成島)」、「木造阿弥陀如来坐像(鍛冶町)」、「旧小原家住宅(谷内)」、「伊藤家住宅(田瀬)」、「南部杜氏の酒造用具」、「早池峰神楽」、「イーハトーブの風景地(釜淵の滝、五輪峠、イギリス海岸)」、「花輪堤ハナショウブ群落」、「カズクリ自生地」、「早池峰山及び薬師岳の高山帯・植物群落」

	回答数	構成比
(1) 全部知っている	23	2.3%
(2) 6つ～9つ知っている	186	18.8%
(3) 1つ～5つ知っている	687	69.5%
(4) どれも知らない	88	8.9%
無回答	4	0.4%
計	988	100.0%

(前年度)

構成比
1.9%
前年度選択肢なし
前年度選択肢なし
前年度選択肢なし
1.1%

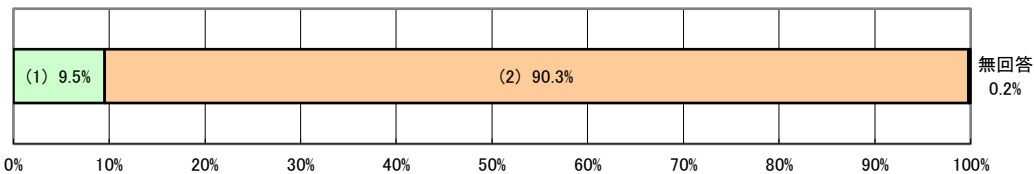


F-4 《文化財の活用》あなたは、この1年間に市内文化財関連施設(花巻市博物館、石鳥谷歴史民俗資料館、石鳥谷農業伝承館、大迫郷土文化保存伝習館、総合文化財センター)を訪れたり、文化財に関する体験学習、セミナー、講話等に参加したことがありますか？

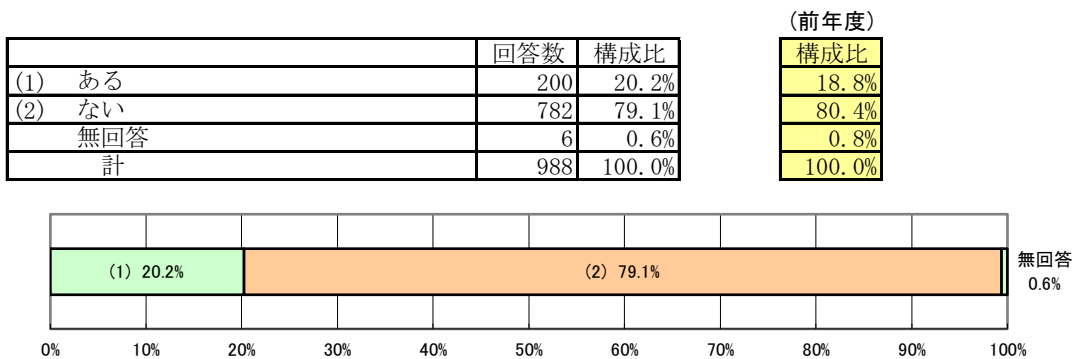
	回答数	構成比
(1) ある	94	9.5%
(2) ない	892	90.3%
無回答	2	0.2%
計	988	100.0%

(前年度)

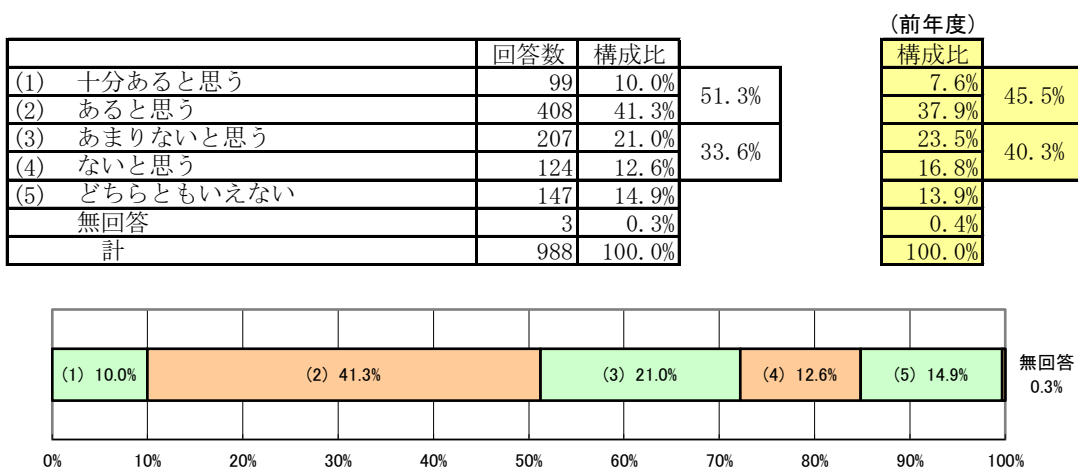
構成比
11.6%
87.9%
0.6%
100.0%



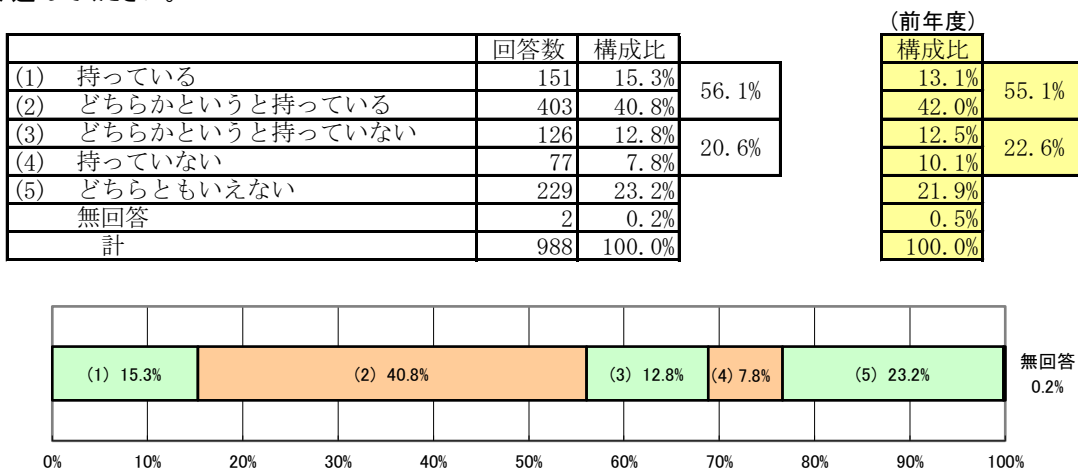
F-5 《先人顕彰》あなたは、この1年間に市内の先人顕彰施設（宮沢賢治記念館、花巻新渡戸記念館、萬鉄五郎記念美術館、宮沢賢治イーハトーブ館、高村光太郎記念館等）を訪れたり、郷土の先人に関するイベントに参加したことがありますか？



F-6 《賢治のまちづくり》あなたの身近に、宮沢賢治に触れる機会（作品、イベント、情報等）があると思いますか？ 次の中からあてはまるものを1つだけ選んでください。



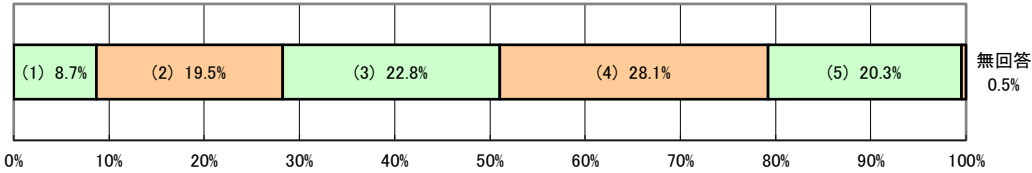
F-7 《歴史文化》あなたは、郷土の歴史や文化に誇りや愛着を持っていますか？ 次の中からあてはまるものを1つだけ選んでください。



F-8 《国際交流》あなたは、海外の姉妹・友好都市との交流など国際交流に関心がありますか？ 次の中からあてはまるものを1つだけ選んでください。

	回答数	構成比	
(1) 関心がある	86	8.7%	28.2%
(2) どちらかというに関心がある	193	19.5%	
(3) どちらかというに関心がない	225	22.8%	50.9%
(4) 関心がない	278	28.1%	
(5) どちらともいえない	201	20.3%	
無回答	5	0.5%	
計	988	100.0%	

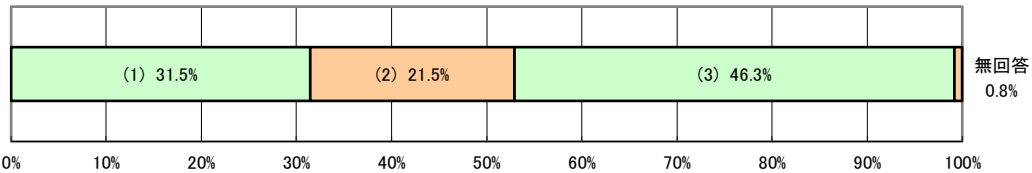
(前年度)	
構成比	
7.8%	26.5%
18.7%	
21.9%	49.8%
27.9%	
22.9%	
0.9%	
100.0%	



F-9 《多文化共生》あなたは、「多文化共生」という言葉を知っていますか？ 次の中からあてはまるものを1つだけ選んでください。

	回答数	構成比
(1) 知っているし、言葉の意味も理解している	311	31.5%
(2) 言葉は知っているが、意味はわからない	212	21.5%
(3) 知らない	457	46.3%
無回答	8	0.8%
計	988	100.0%

(前年度)	
構成比	
29.9%	
21.7%	
47.2%	
1.2%	
100.0%	

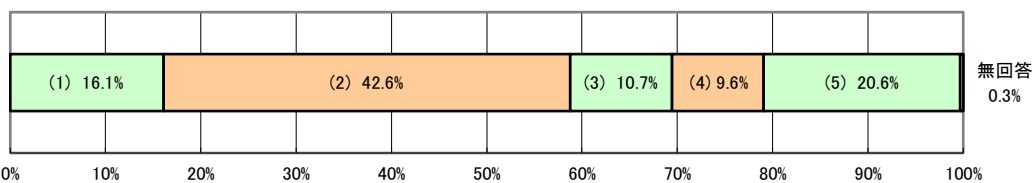


【G】市役所の仕事について

G-1 《市民サービス》あなたは、市役所の市民サービス(窓口の体制、開庁日、証明書交付場所、インターネットを利用した手続きなど)が利用しやすいと思いますか？ 次の中からあてはまるものを1つだけ選んでください。

	回答数	構成比	
(1) そう思う	159	16.1%	58.7%
(2) どちらかというと思う	421	42.6%	
(3) どちらかというと思わない	106	10.7%	20.3%
(4) そう思わない	95	9.6%	
(5) どちらともいえない	204	20.6%	
無回答	3	0.3%	
計	988	100.0%	

(前年度)	
構成比	
13.0%	53.1%
40.1%	
15.0%	24.3%
9.3%	
22.3%	
0.5%	
100.0%	

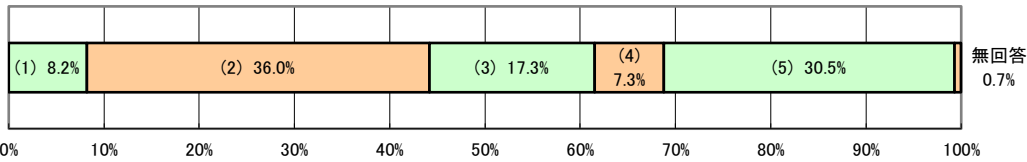


G-2 《施設のバリアフリー》あなたは、市内の公共施設が、バリアフリーで安全かつ快適に利用できると思いますか？ 次の中からあてはまるものを1つだけ選んでください。

	回答数	構成比	
(1) そう思う	81	8.2%	44.2%
(2) どちらかというと思う	356	36.0%	
(3) どちらかというと思わない	171	17.3%	24.6%
(4) そう思わない	72	7.3%	
(5) どちらともいえない	301	30.5%	
無回答	7	0.7%	
計	988	100.0%	

(前年度)

構成比	
7.3%	42.6%
35.3%	
17.5%	26.2%
8.7%	
30.5%	
0.7%	
100.0%	

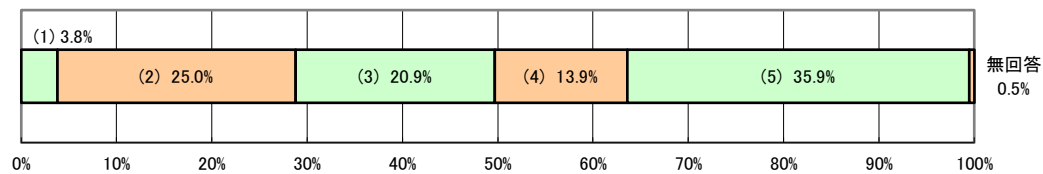


G-3 《協働のまちづくり》あなたは、市民と行政の協働によるまちづくりが進められていると思いますか？ 次の中からあてはまるものを1つだけ選んでください。

	回答数	構成比	
(1) そう思う	38	3.8%	28.8%
(2) どちらかというと思う	247	25.0%	
(3) どちらかというと思わない	206	20.9%	34.8%
(4) そう思わない	137	13.9%	
(5) どちらともいえない	355	35.9%	
無回答	5	0.5%	
計	988	100.0%	

(前年度)

構成比	
3.5%	26.3%
22.8%	
20.5%	36.2%
15.7%	
36.7%	
0.8%	
100.0%	

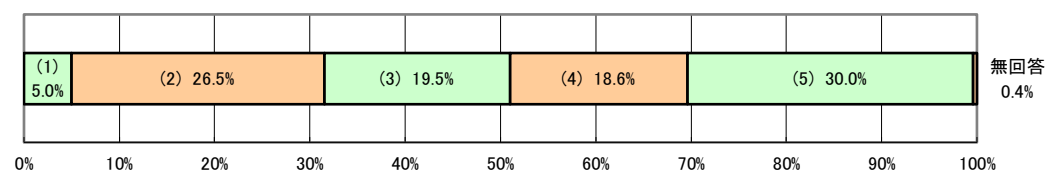


G-4 《市民参画》あなたは、市民が市政に意見を述べる機会が確保されていると感じますか？ 次の中からあてはまるものを1つだけ選んでください。

	回答数	構成比	
(1) そう思う	49	5.0%	31.5%
(2) どちらかというと思う	262	26.5%	
(3) どちらかというと思わない	193	19.5%	38.1%
(4) そう思わない	184	18.6%	
(5) どちらともいえない	296	30.0%	
無回答	4	0.4%	
計	988	100.0%	

(前年度)

構成比	
5.8%	26.8%
21.0%	
20.7%	39.4%
18.7%	
33.1%	
0.7%	
100.0%	

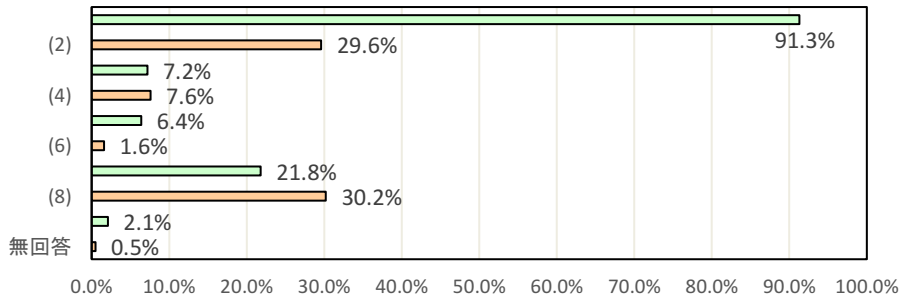


G-5 《情報発信》あなたは、市役所が発信する情報を主に何から得ていますか？ 次の中からあてはまるものをいくつか選んでください。

	回答数	回答率
(1) 広報はなまき	902	91.3%
(2) 市ホームページ	292	29.6%
(3) SNS（フェイスブック等）	71	7.2%
(4) コミュニティFMラジオ「エフエムワン」	75	7.6%
(5) 有線放送	63	6.4%
(6) 防災行政無線	16	1.6%
(7) コミュニティ会議だより	215	21.8%
(8) 新聞	298	30.2%
(9) その他	21	2.1%
無回答	5	0.5%
計	1,958	198.3%

(前年度)

回答率
88.9%
33.3%
8.5%
7.9%
6.0%
1.5%
前年度選択数なし
29.9%
2.5%
1.2%

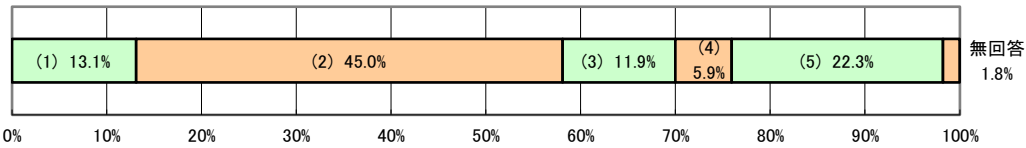


G-6 《情報提供》あなたは、広報など市からの情報提供がタイムリーでわかりやすいと感じますか？ 次の中からあてはまるものを1つだけ選んでください。

	回答数	構成比
(1) そう思う	129	13.1%
(2) どちらかというと思う	445	45.0%
(3) どちらかというと思わない	118	11.9%
(4) そう思わない	58	5.9%
(5) どちらともいえない	220	22.3%
無回答	18	1.8%
計	988	100.0%

(前年度)

構成比
12.7%
46.1%
11.9%
8.4%
19.5%
1.3%
100.0%

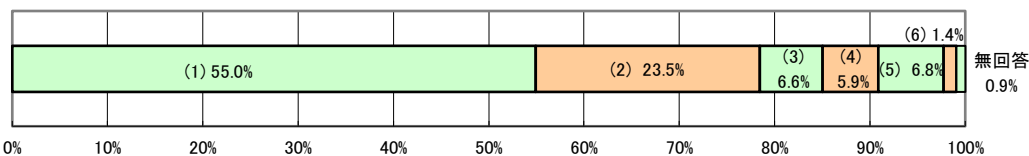


G-7 《情報提供》広報はなまきの発行回数・発行方法について、あなたの希望に沿うのはどれですか？ 次の中からあてはまるものを1つだけ選んでください。なお、下記に表記する「インターネットでデジタル版」とは、市ホームページやスマートフォンアプリ「マチイロ」などのインターネットによる掲載のみの発行を言います。（※新規設問）

	回答数	構成比
(1) 月2回（各戸配布 紙で2回：従来どおり）	543	55.0%
(2) 月1回（各戸配布 紙で1回）	232	23.5%
(3) 月2回（各戸配布 紙で1回、インターネットでデジタル版1回）	65	6.6%
(4) 月2回（インターネットでデジタル版2回）	58	5.9%
(5) 月1回（インターネットでデジタル版1回）	67	6.8%
(6) その他	14	1.4%
無回答	9	0.9%
計	988	100.0%

(前年度)

構成比



「6.その他」の内容

各戸配布なしの回覧板、メルマガの配信、選択可能にする

ご意見・ご提言

日ごろあなたがまちづくりについて考えていることなどがあれば、ご自由にお書きください。

(前年度)

	回答数	構成比	構成比
記述有り	308	31.2%	28.9%
記述なし	680	68.8%	71.1%
計	988	100.0%	100.0%

「まちづくりについて」の自由記載欄を設け、それらを次のとおり分類・整理した。

なお、一人が複数の内容を記入している場合があるので、回答数308件であるが、項目の合計は、493件となった。

分野別みると、【その他のまちづくり】が最も多く84件、次に【産業振興・雇用】76件、【建設】67件の順となった。

分野に分類できない項目を【その他のまちづくり】に計上したこと、ご意見・ご提言が多様多様にわたることから

【その他のまちづくり】が最も多い件数の多い分野となった。

(1)13の「分野」に分類し、分野毎にさらに「項目」として分類

(2)具体的な手法等が記載されている場合は該当する分野に計上したが、分類できない場合は【その他のまちづくり】分野に分類

(3)本アンケートに係るご意見や該当する分野がない要望等については、【その他】分野に分類

(4)分類中の項目が、3件以上あった場合は、その項目とその件数を記載

(5)2件以下の項目は、「・その他」として分類

	件数
【その他のまちづくり】 小計	84
・まちづくりへの提言	25
・自治会、コミュニティの改善	14
・若い世代が住みたくなるようなまちづくり	13
・まちの活性化の推進	12
・その他	20
【産業振興・雇用】 小計	76
・中心市街地、商店街の振興	17
・雇用拡大、所得向上安定（企業誘致等）	16
・若者が楽しめる場所の整備（娯楽施設）	13
・必要な商業施設の建設	12
・大型ショッピングモール等の誘致	8
・その他	10
【建設】 小計	67
・道路、歩道、側溝、橋梁、河川等の早期整備と維持管理	30
・花巻駅及び周辺の整備	14
・除雪関係	12
・信号機設置関連	4
・その他	7
【行財政】 小計	46
・広報はなまき、ホームページ関連	13
・職員の資質向上と教育推進	9
・PayPayキャンペーン	5
・市長、市への感謝、応援等	4
・その他	15
【環境・生活安全】 小計	38
・公園や憩いの場の整備、建設	15
・環境汚染、ごみ等の対策	6
・空き家や空き地、耕作放棄地対策	5
・景観の改善（草刈り、花植え等）	4
・その他	8

	件数
【生涯学習・スポーツ】 小計	36
・新図書館の建設場所	19
・スポーツ施設の整備、増設	7
・図書館の整備	5
・その他	5
【健康・福祉】 小計	30
・高齢者への対策	11
・総合病院の整備、病院の増院	11
・障がい者、高齢者、子供が安心して暮らせる生活	5
・その他	3
【観光】 小計	22
・観光資源を活かした施設整備	9
・市の情報発信	5
・その他	8
【公共交通】 小計	22
・路線バスの利便性の向上、改善	10
・高齢者の交通環境整備	9
・その他	3
【子育て】 小計	17
・子育ての環境整備	11
・子育て支援の拡充	6
【教育・文化】 小計	6
・その他	6
【防災・危機管理】 小計	3
・その他	3
【その他】 小計	46
・まちづくりアンケートの感想、提言	23
・通信、情報関係	4
・その他	19
合計	493件