

花卷市統計書

令和5年版



花 卷 市



花巻市民憲章

わたくしたちは、花巻市民としての誇りを持ち、早池峰の風かおる豊かな自然と文化を大切にし、力を合わせて明るいイーハトーブの実現をめざします。

1. じょうぶな体を持ち 深い知性を育てます
1. すすんで働き 豊かなまちをつくります
1. ひととふるさとを愛し 世界への眼をひらきます

◎ 花巻市の **花**

ハヤチネウスユキソウ



◎ 花巻市の **鳥**

フクロウ



◎ 花巻市の **木**

コブシ



平成19年3月1日制定

市章



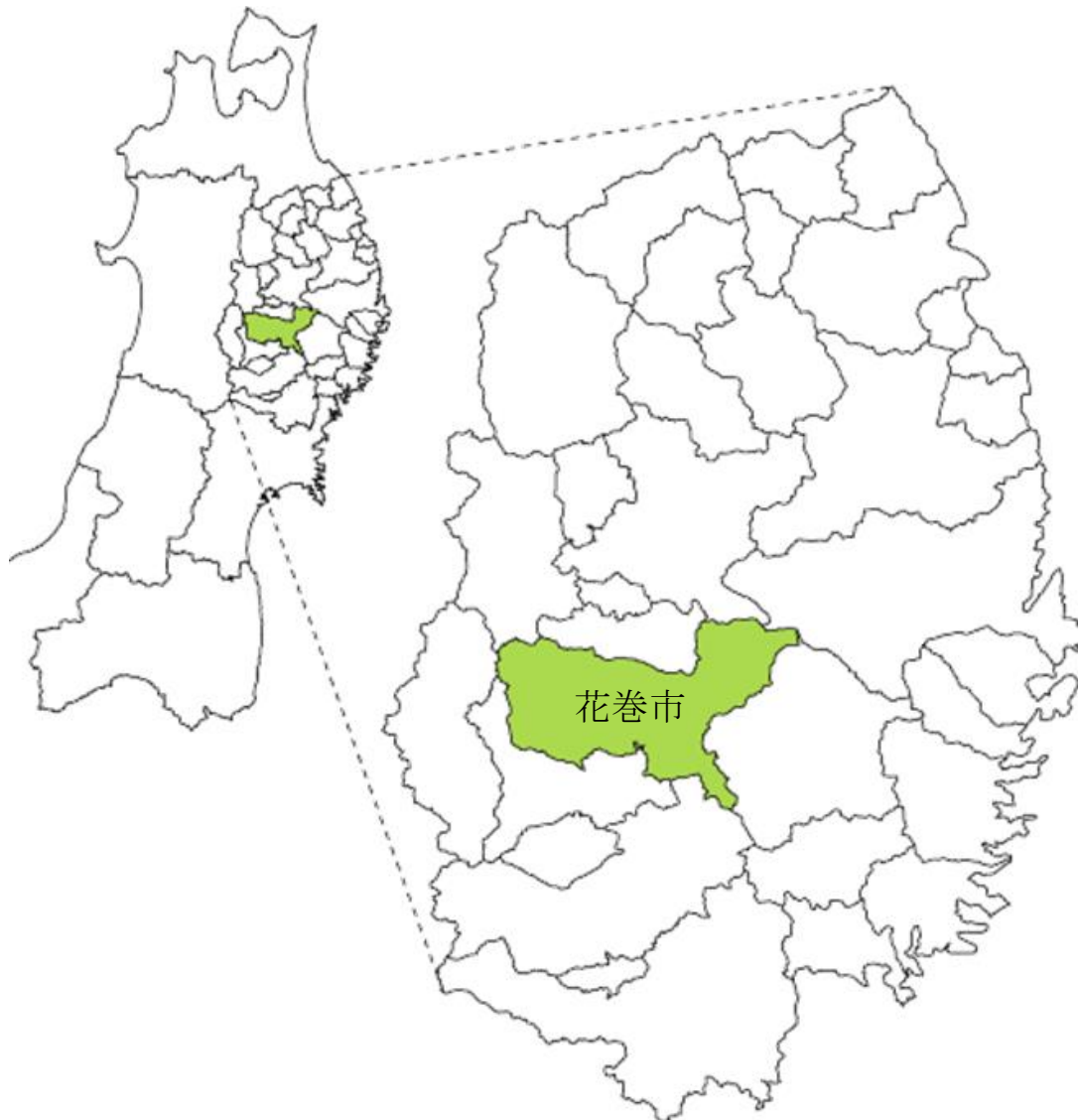
平成18年 1月 1日に花巻市、大迫町、石鳥谷町、東和町が合併し新花巻市が誕生しました。

それにともない市章も新たに選定され全国からデザインを募集し、新市章が決定しました。

市章は、新市の将来像「早池峰の風薫る安らぎと活力にみちたイーハトーブはなまき」を象徴しています。

周りの4つの羽状のブルーは、合併前の4つの市町と早池峰の風、そして新市の発展を表しています。中心円のオレンジは、安らぎと活力、そしてそこに暮らす人々の情熱を表したものです。

花巻市の位置



本書の利用にあたって

1. この統計書は、花巻市の人口、産業経済、文化などの各分野にわたり重要かつ基本的な統計資料を総合的に収録したものです。
2. 本書は主として令和4年または令和3年の資料を掲載しました。
3. 資料は、各種統計調査の結果と当市関係課並びに官公庁や民間団体の報告によるものを収録したものです。
4. 平成18年1月1日に花巻市、大迫町、石鳥谷町、東和町の1市3町が合併し、花巻市となりました。本書の数字は特別な表示・注釈がない限り合併後の花巻市を区域としたものです。
5. 資料の出所名、注意事項や統計表の一般的説明は脚注で表示し、表中の数値については原則として、各表上部右側に注記しました。

調査時期については、表側見出しに、暦年は「年次」、4月から翌年3月までの期間については「年度」、○年○月○日現在とあるのは、その期日現在の数値を示します。

6. 統計表中の符号は、次のとおりです。

「0」	単位未満のもの
「―」	皆無または該当数字がないもの
「…」	資料がなく不詳のもの
「X」	発表をさしひかえたもの
「△」	減少

7. 本書の内容は、花巻市ホームページからもご覧になれます。

「花巻市統計書（令和5年版）」

URL <https://www.city.hanamaki.iwate.jp/>

花巻市ホームページ > 暮らし・行政 > 市政・まちづくり > 統計情報

また、同ページから「政府統計の総合窓口（e-Stat）」、「いわての統計情報」のホームページにリンクし、様々な統計情報をご覧いただけます。

8. 本書の掲載内容についてのお問い合わせは、総合政策部総務課統計係にお願いします。

(Tel 0198-41-3507 ※直通)

総目次

◇ 統計で見る花巻市の一日	1
◇ グラフで見る花巻市	2
1. 人口ピラミッド	2
2. 人口の推移	3
3. 世帯数・一世帯あたり人数の推移	3
4. 人口自然増減の推移	4
5. 人口社会増減の推移	4
6. 観光客入込数の推移	5
7. 産業大分類別就業者数の推移	5
8. 市内総生産の推移	6
9. 一人あたり市民所得の推移	6
10. 農家数の推移	7
11. 作付面積（水稲、雑穀、野菜、果樹）の推移	7
12. 製造業事業所・従業者数の推移	8
13. 製造品出荷額等の推移	8
14. 卸売、小売業の商店数・従業者数の推移	9
15. 卸売、小売業の商品販売額等の推移	9
16. 求職者・求人・就職者数の推移	10
17. 主要死因別死亡者数の推移	10
18. 火災件数の推移	11
19. 救急出動件数・搬送人員数の推移	11
20. 乗用車・軽自動車数の推移	12
21. 交通機関利用者数の推移	12
22. 園児、児童、生徒、学生数の推移	13
23. 月平均気温	13
24. 普通会計決算歳入の推移	14
25. 普通会計決算歳出の推移	14
26. コミュニティ地区別人口の推移	15
◇ まちづくり市民アンケート	16
◇ 統計表	47

1 土地および気象		8 電気・ガス・下水道	
1 市域の変遷	47	40 契約口数及び年間電力使用量	83
2 花巻市の位置	47	41 電灯電力使用量	83
3 花巻市の面積	47	42 家庭用電灯の状況	83
4 地目別土地面積	48	43 都市ガス供給状況	84
5 地目別土地評価額	48	44 都市下水道	85
6 気象状況	50	45 公共下水道	85
2 人口・世帯		46 農業集落排水	85
7 住民登録人口の推移		9 運輸・通信	
(外国人登録者・外国人住民を除く)	52	47 花巻空港利用状況	86
8 人口動態	54	48 インターチェンジ利用状況	86
9 戸籍の届出件数	55	49 鉄道利用状況	86
10 外国人住民人口	55	50 バス利用状況	87
11 コミュニティ地区別人口・世帯数		51 花巻市自主運行バス等利用状況	87
(外国人住民を除く)	56	52 車種別自動車台数	88
12 コミュニティ地区別年齢別人口・構成率		53 市営駐車場等利用状況	88
(外国人住民を除く)	58	54 テレビの状況(花巻市内)	88
3 国勢調査		55 東和地区有線放送施設加入	
13 国勢調査人口の推移	60	(スピーカー取付)状況	89
14 人口集中地区、面積等	60	56 電信電話施設数	89
15 年齢、男女別人口、年齢別割合(国籍総数)	62	10 建設	
16 産業(大分類)別、男女別15歳以上就業者数	63	57 用途地域	90
17 労働力状態及び男女別15歳以上人口	65	58 都市公園の状況	90
4 事業所		59 都市計画街路整備計画	90
18 産業(大分類)別事業所数、		60 公営住宅等の状況	90
従業員上の地位及び男女別従業員数(民営)	66	61 道路の状況	92
19 産業(大分類)別事業所数・従業員数(民営)	68	62 橋りょうの状況	93
5 農林業		11 教育・文化	
20 農林業経営体数	71	63 幼稚園・幼保連携型認定こども園	94
21 組織形態別経営体数(農業経営体)	71	64 小学校	94
22 経営耕地面積規模別経営体数(農業経営体)	71	65 中学校	96
23 経営耕地面積規模別面積(農業経営体)	72	66 中学校卒業後の進路状況	96
24 経営耕地の状況(農業経営体)	72	67 高等学校	98
25 農産物販売金額規模別経営体数(農業経営体)	72	- 1 生徒数	
26 農産物販売金額1位の出荷先別経営体数		- 2 職員数	
(農業経営体)	72	68 高等学校卒業生の産業別就業者数	98
27 農産物販売金額1位の部門別経営体数		69 高等学校卒業生の進路状況	98
(農業経営体)	73	70 大学	99
28 販売目的の作物の類別作付(栽培)経営体数と		71 専修学校・各種学校	99
作付(栽培)面積(農業経営体)	73	72 花巻市博物館入館者数	99
29 販売目的の家畜を飼養している経営体数と		73 宮沢賢治記念館入館者数	99
飼養頭羽数(農業経営体)	73	74 宮沢賢治イーハトーブ館入館者数	99
30 経営主年齢階層別の経営体数(農業経営体)	74	75 花巻新渡戸記念館入館者数	100
31 年齢階層別常雇い数(農業経営体)	74	76 宮沢賢治童話村入館者数	100
32 年齢階層別の基幹的農業従事者数		77 萬鉄五郎記念美術館入館者数	100
(農業経営体(個人経営体))	76	78 花巻市総合文化財センター入館者数	101
33 主副業別経営体数(農業経営体(個人経営体))	76	79 大迫郷土文化保存伝習館入館者数	101
34 総農家数	77	80 高村光太郎記念館入館者数	101
35 林業の概況	78	81 南部杜氏伝承館入館者数	102
- 1 林野面積等		82 石鳥谷農業伝承館入館者数	102
- 2 保有山林面積規模別経営体数(林業経営体)		83 石鳥谷歴史民俗資料館入館者数	102
6 製造業		84 東和ふるさと歴史資料館入館者数	103
36 産業(中分類)別、事業所数等		85 花巻市文化会館利用状況	103
(従業員4人以上の事業所)	79	86 花巻市交流会館利用状況	103
7 商業			
37 卸売、小売業の事業所数・従業員数・年間販売額等	80		
38 公設地方卸売市場取扱高	82		
39 酒類消費量	82		

87 図書館の状況	104	128 老人クラブ	132
88 図書館の利用状況	104	129 共同募金の状況	132
89 図書館の貸出状況	104	130 介護保険の概況	133
90 生涯学習施設及び振興センターの状況	106	131 国民健康保険の概況	134
-1 施設状況		132 療養の給付状況(療養諸費)	134
-2 利用状況		133 療養費等及びその他の給付状況	134
91 花巻市総合体育館利用状況	108	134 拠出年金の加入状況及び収納状況	134
92 花巻市民体育館利用状況	108	135 拠出年金(基礎)の給付状況(新法)	134
93 大迫体育館利用状況	108	136 拠出年金の給付状況(旧法)	134
94 石鳥谷体育館利用状況	108	137 児童扶養手当・特別児童扶養手当・児童手当支給状況	135
95 東和体育館利用状況	108	138 身体障がい者の状況	135
96 社会体育館利用状況	109	139 生活保護の状況	135
97 日居城野運動公園内施設利用状況	109	140 保護費支給状況	135
98 大迫地区体育施設利用状況	109	141 社会福祉施設の状況	135
99 石鳥谷地区体育施設利用状況	109	142 花巻市内の社会福祉施設	136
100 東和地区体育施設利用状況	109	143 保育所等の状況	
101 花巻市武徳殿利用状況	110	(保育園・認定こども園・小規模保育施設・	
102 石鳥谷柔剣道場利用状況	110	事業所内保育施設)	139
103 花巻市民プール利用状況(6～9月まで)	110	15 市町村民経済計算	
104 石鳥谷アイスアリーナ利用状況	110	144 産業別市内総生産	140
105 花巻市スポーツキャンプむら利用状況	111	145 市町村民所得の分配	142
106 花巻市鉛温泉スキー場利用状況	111	146 関連指標	144
107 花巻市内文化財件数	112	16 財政	
-1 指定文化財件数		147 一般会計決算	146
-2 登録有形文化財件数		148 一般会計実質収支	146
-3 記録作成等の措置を講ずべき無形の民俗文化財選択件数		149 一般会計当初予算額	147
108 花巻市内文化財一覧	114	150 特別会計実質収支額	148
-1 指定文化財一覧		151 特別会計当初予算	148
-2 登録文化財一覧		152 市税収入額(繰越分を含む)	151
12 観光		153 市税の税率	152
109 -1 観光地点等入込客数	122	17 治安・災害	
109 -2 その他施設の利用状況	122	154 消防吏員数	154
13 衛生・環境保全		155 消防車両等台数	154
110 診療科目数	123	156 消防水利施設	154
111 年齢階級別、性別死亡者数	124	157 火災による被害状況	154
112 医療衛生施設	124	158 火災の種類別・原因別損害額	156
113 医療衛生従事者数	124	159 過去5年間における救急事故種別	156
114 主要死因別死亡者数	124	160 月別・救急活動状況(花巻市管内)	156
115 感染症及び食中毒患者の状況(発生届受理件数)	124	161 警察機構及び職員数	158
116 各種予防接種実績	126	162 刑法犯の発生状況(花巻警察署管内)	158
117 各種検診実績	127	163 車種別人身交通事故件数(花巻警察署管内)	159
118 結核予防実施状況	128	164 年齢別人身交通事故当事者数(花巻警察署管内)	159
119 塵芥処理(収集)状況	128	165 市内人身事故件数	159
120 火葬許可取扱件数	129	18 行政・選挙	
121 空間放射線量の定期測定結果	129	166 市職員の定数	160
14 労働・社会福祉		167 選挙人名簿登録者数	160
122 雇用保険取扱状況(花巻公共職業安定所管内総数)	130	168 投票所別選挙人名簿登録者数	160
-1 一般		169 選挙投票状況	162
-2 特例(臨時・季節的)		170 三役	164
123 職業紹介状況(花巻公共職業安定所管内総数)	130	171 歴代議長・副議長(平成18年1月1日合併以降)	164
124 産業別求人・充足状況		172 市議会議員	164
(花巻公共職業安定所管内総数)	131	173 議会の構成	164
125 岩手職業能力開発促進センター(ボリテクセンター岩手)	131	174 市議会活動状況	164
126 花巻市シルバー人材センター会員状況	131	175 常任委員会等活動状況(開催日数)	164
127 勤労青少年ホーム利用状況	132		
-1 年齢別登録状況			
-2 職業別登録状況			
-3 月別利用状況			

統計で見る花巻市の一日 (令和4年)



1.3 人

出生人数



4.4 人

死亡人数



0.8 件

婚姻件数



0.4 件

離婚件数



6.9 人

転入数



6.7 人

転出数



4313.1 人

観光客入込数



0.1 件

火災件数



12.2 件

救急出動件数



0.3 件

交通事故件数

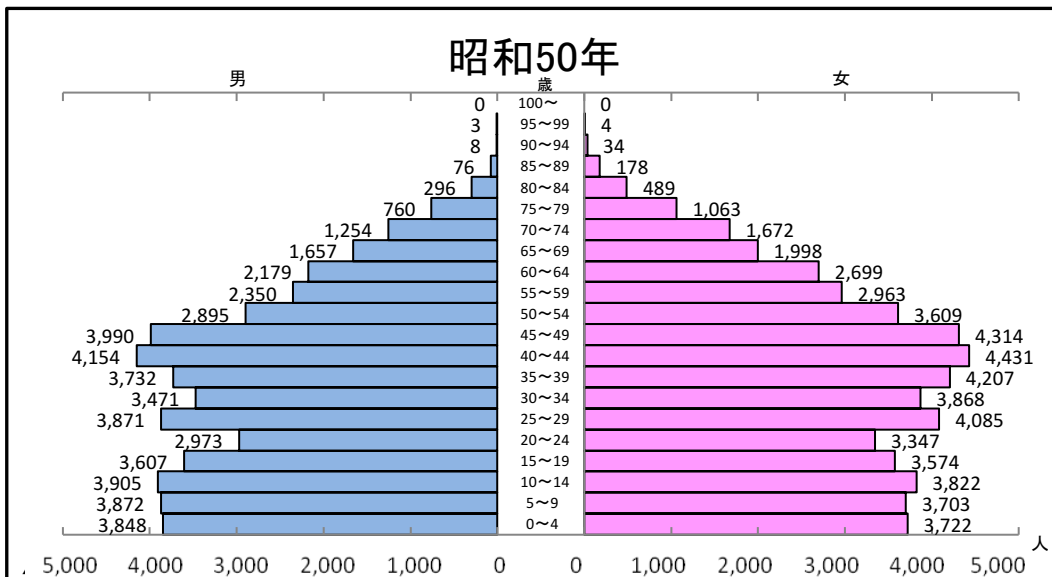
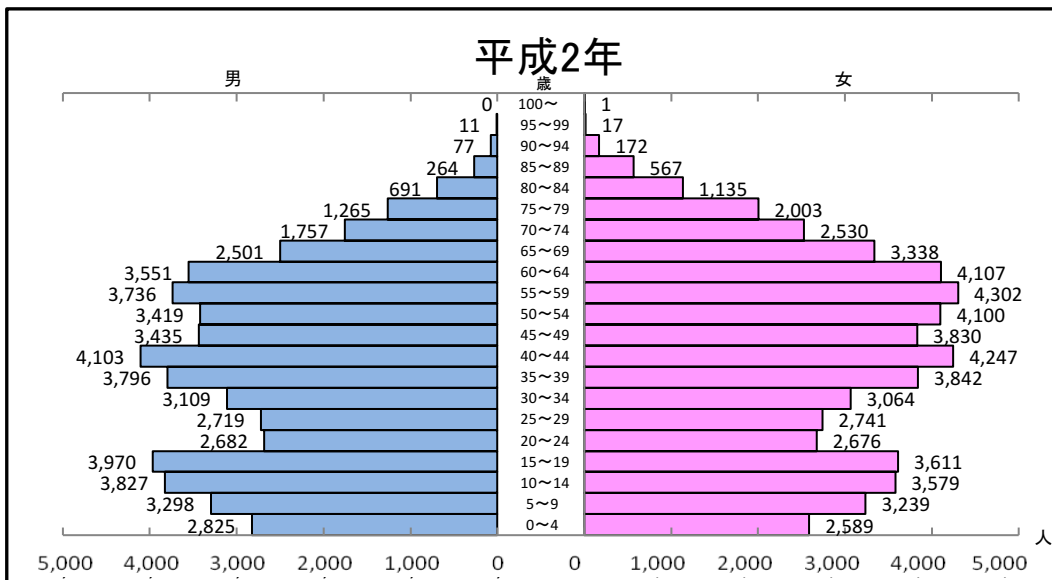
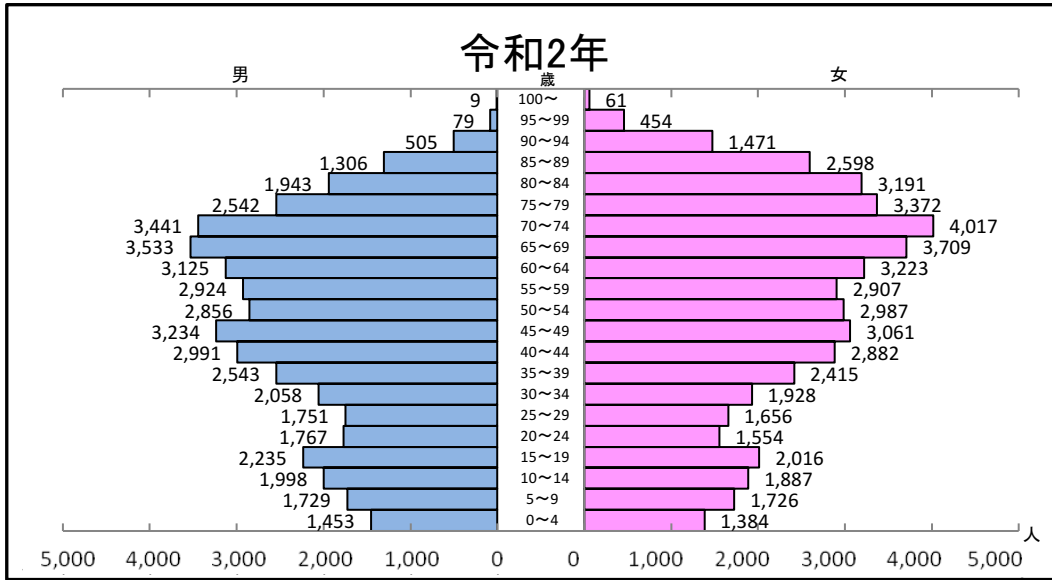


505.2g

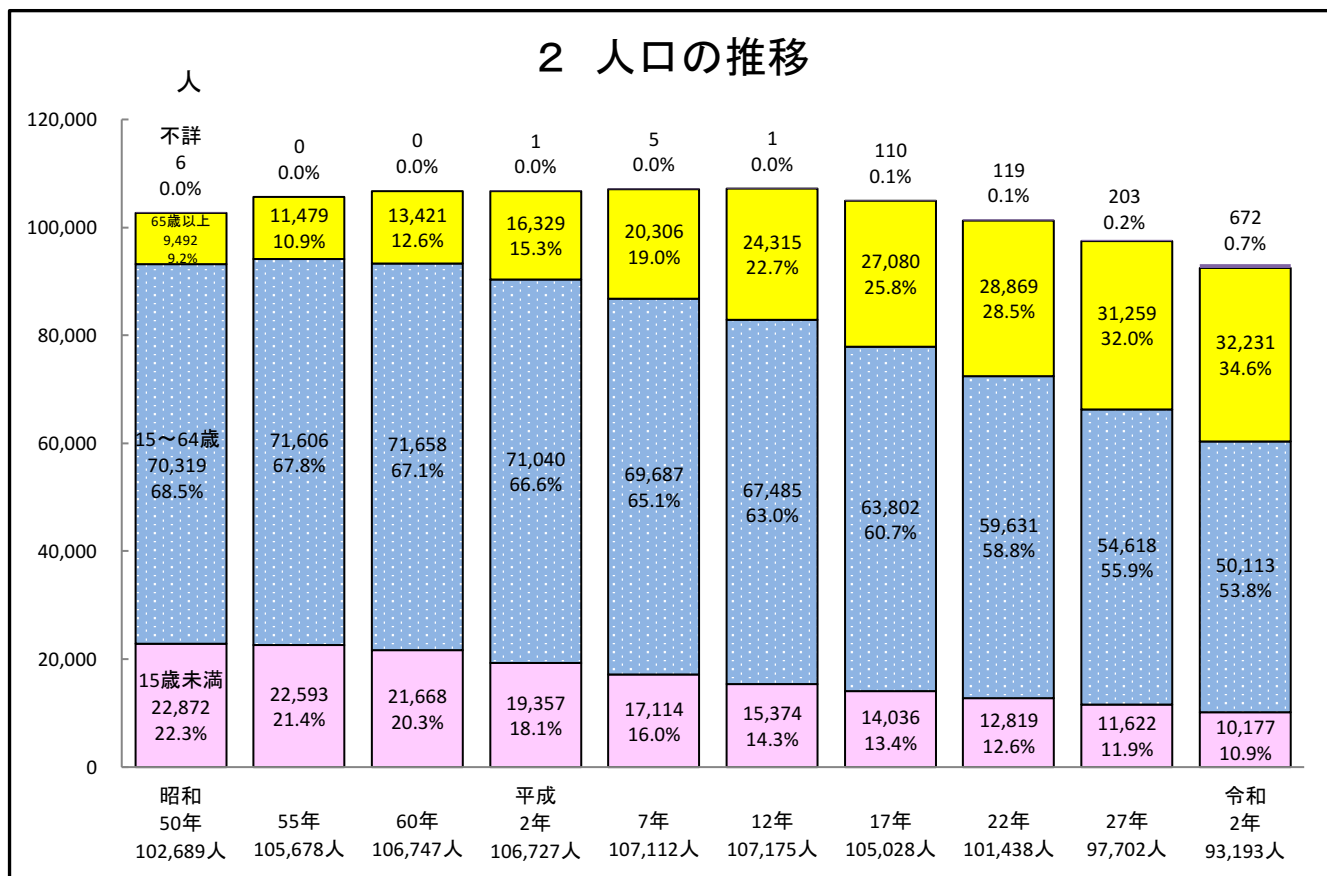
一人あたり家庭ごみ収集量
(年度値)

グラフで見る花巻市

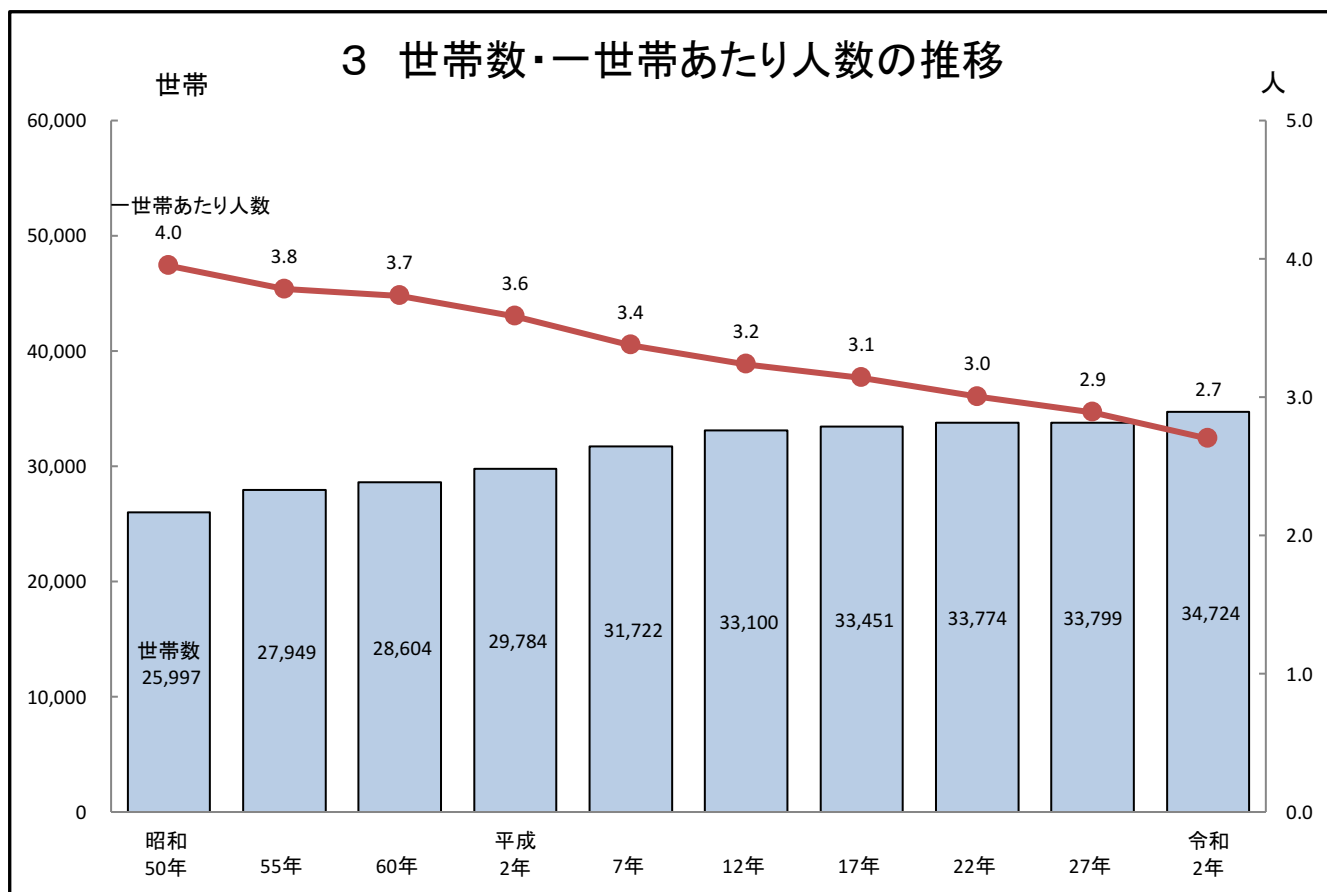
1 人口ピラミッド



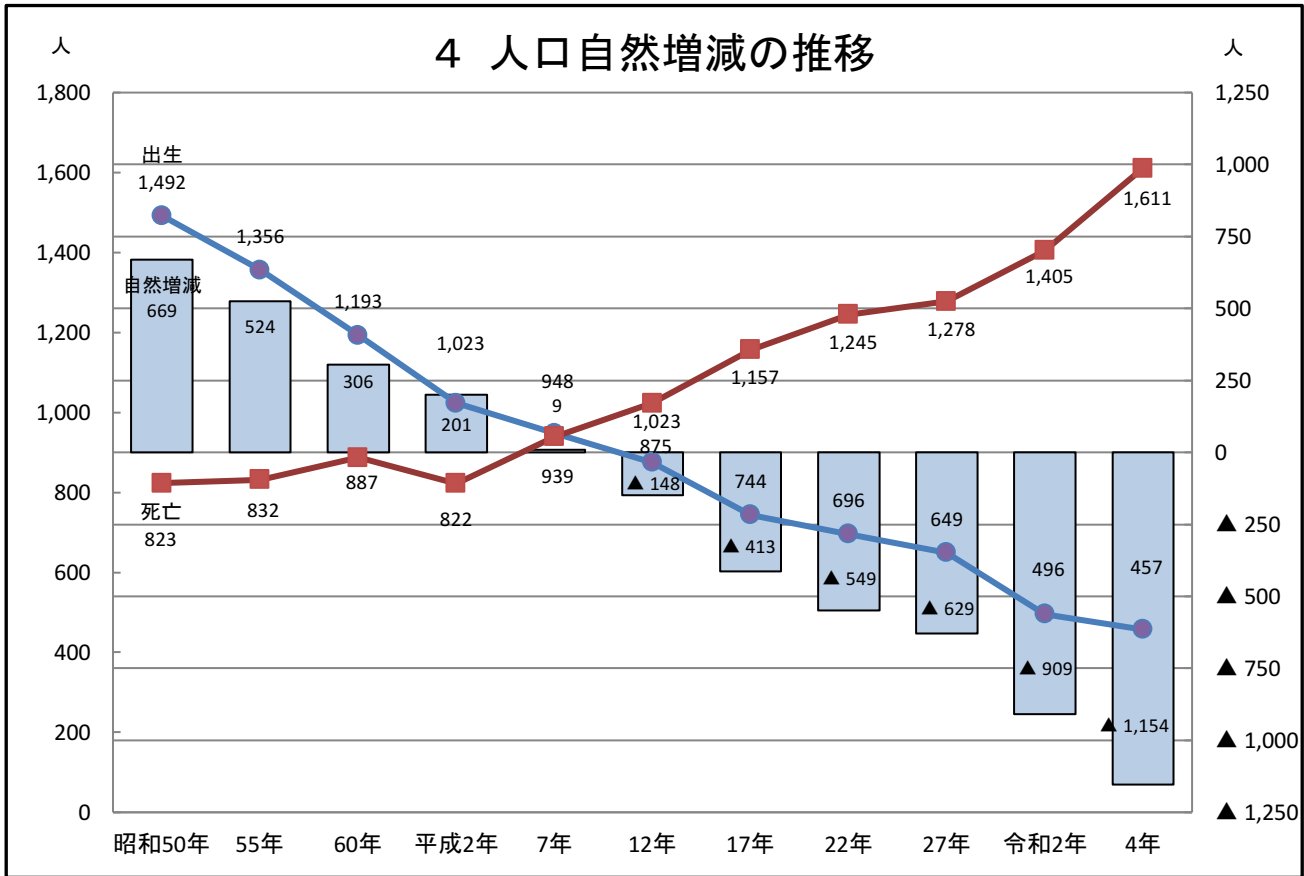
資料: 国勢調査



資料：国勢調査

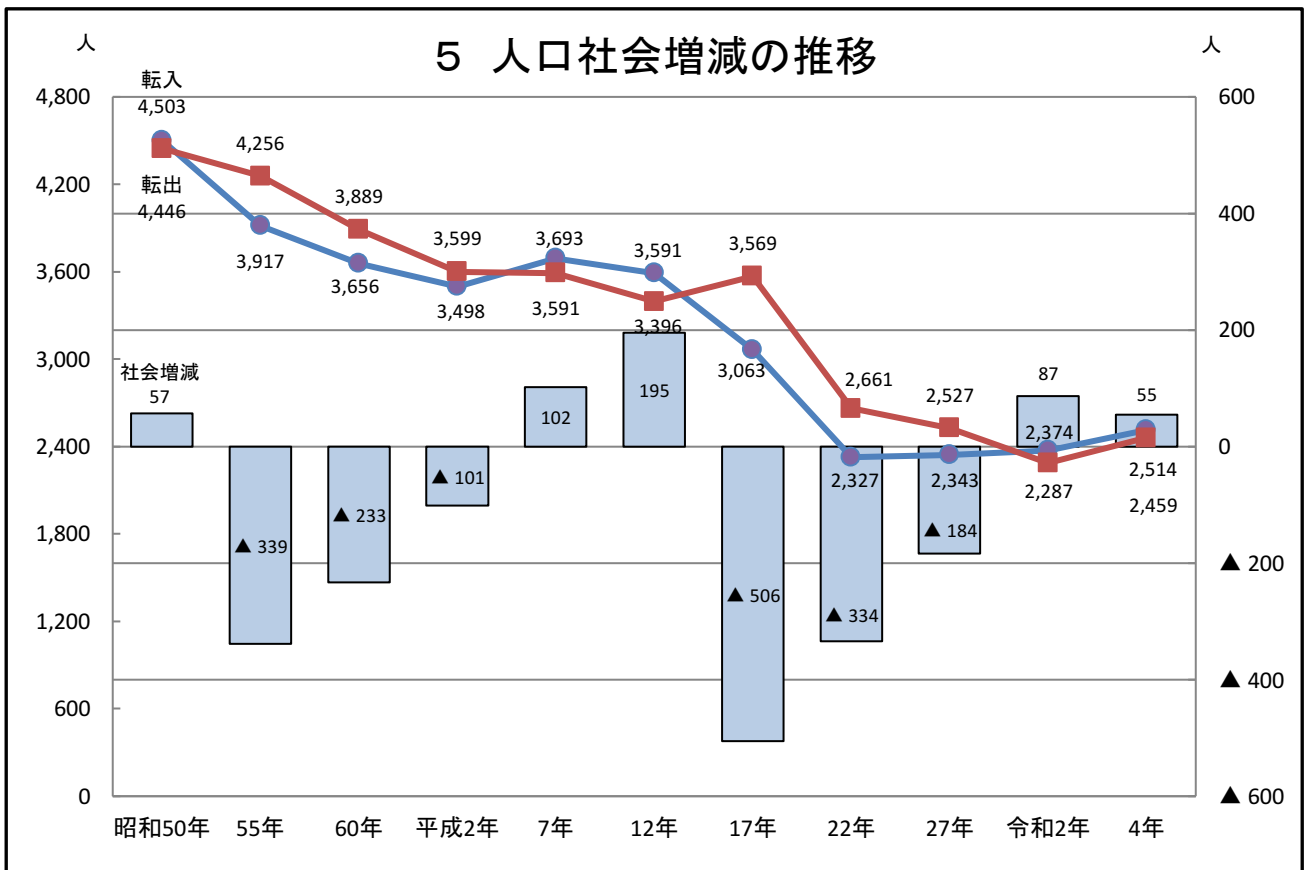


資料：国勢調査



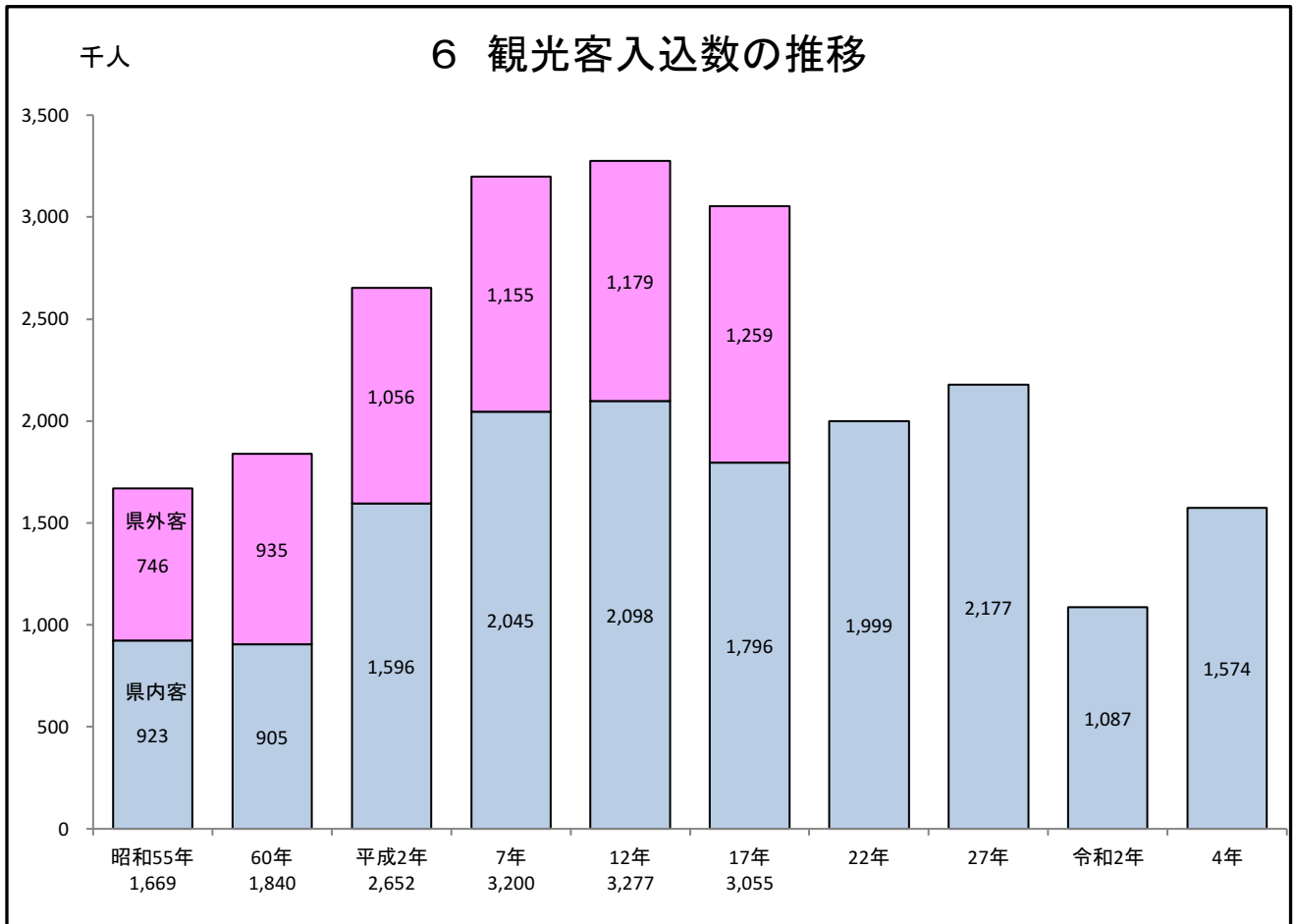
※昭和60～平成17年は年度値。昭和50～55年、平成22年～は年次値。

資料：岩手県統計年鑑(S50年～S55年)、
花巻市市民登録課(S60年～R4年)



※昭和60～平成17年は年度値。昭和50～55年、平成22年～は年次値。

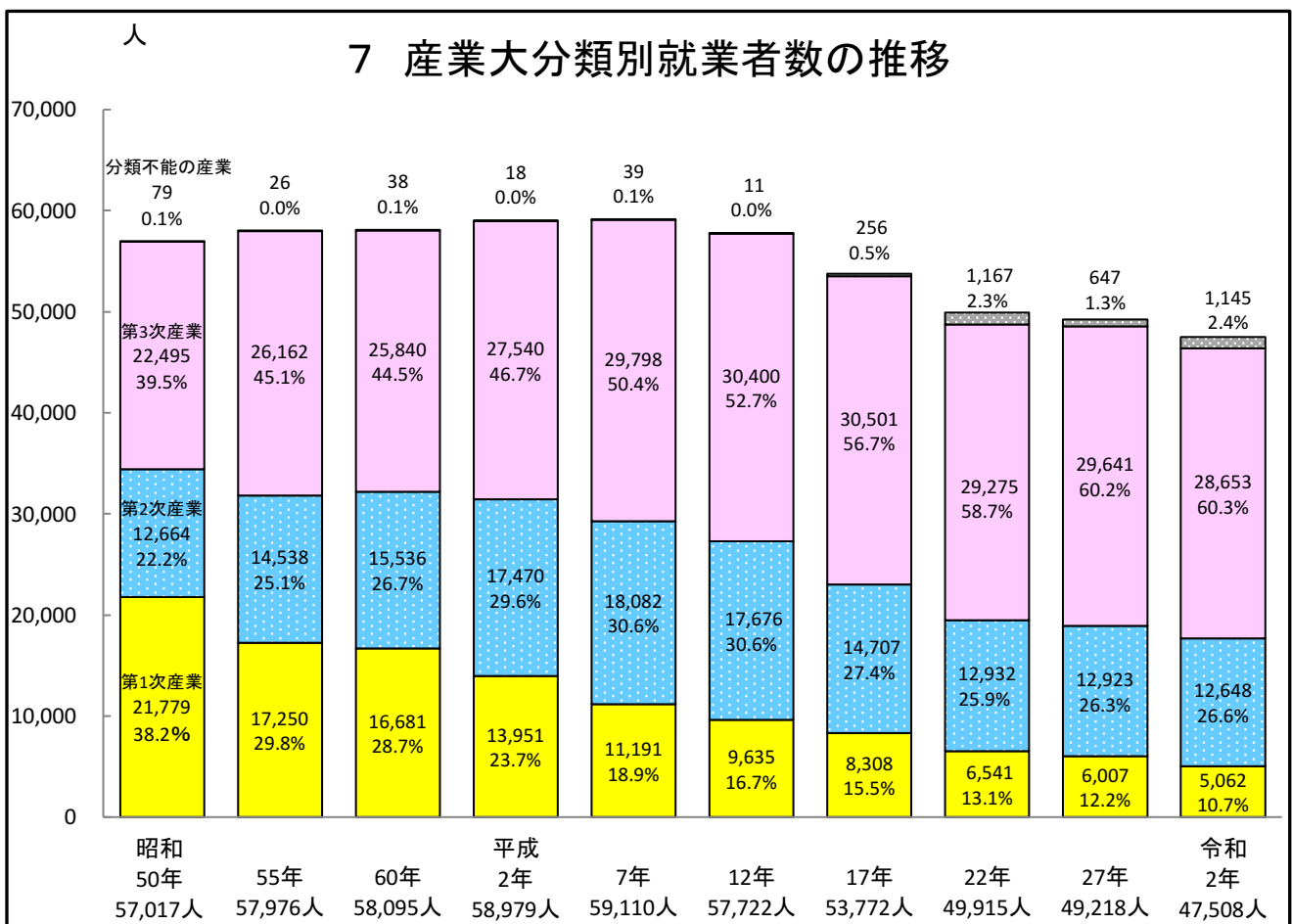
資料：岩手県統計年鑑(S50年～S55年)、
花巻市市民登録課(S60年～R4年)



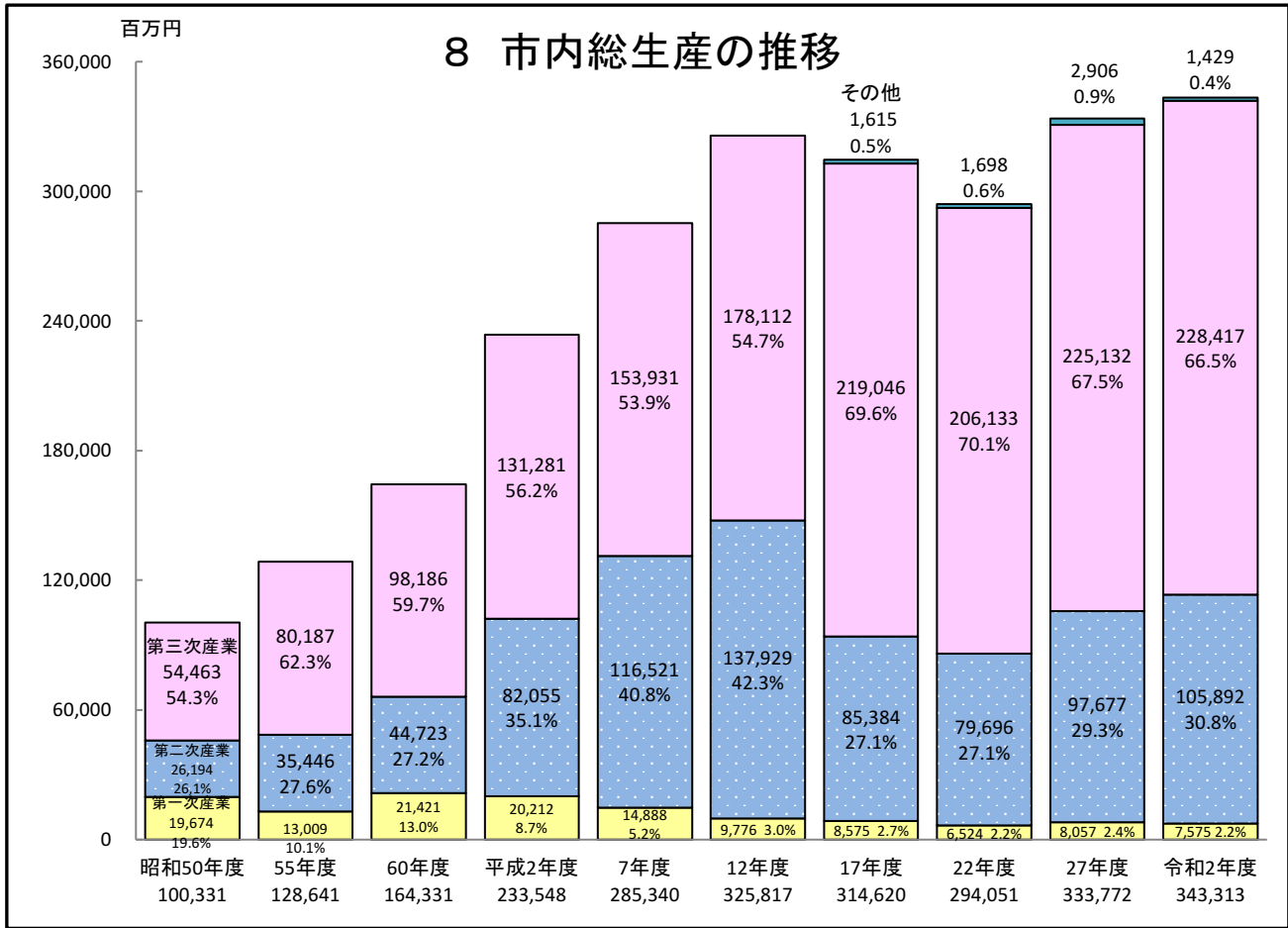
※昭和60年以前は調査地点の計

※平成22年以降は「観光入込客統計に関する共通基準」による集計

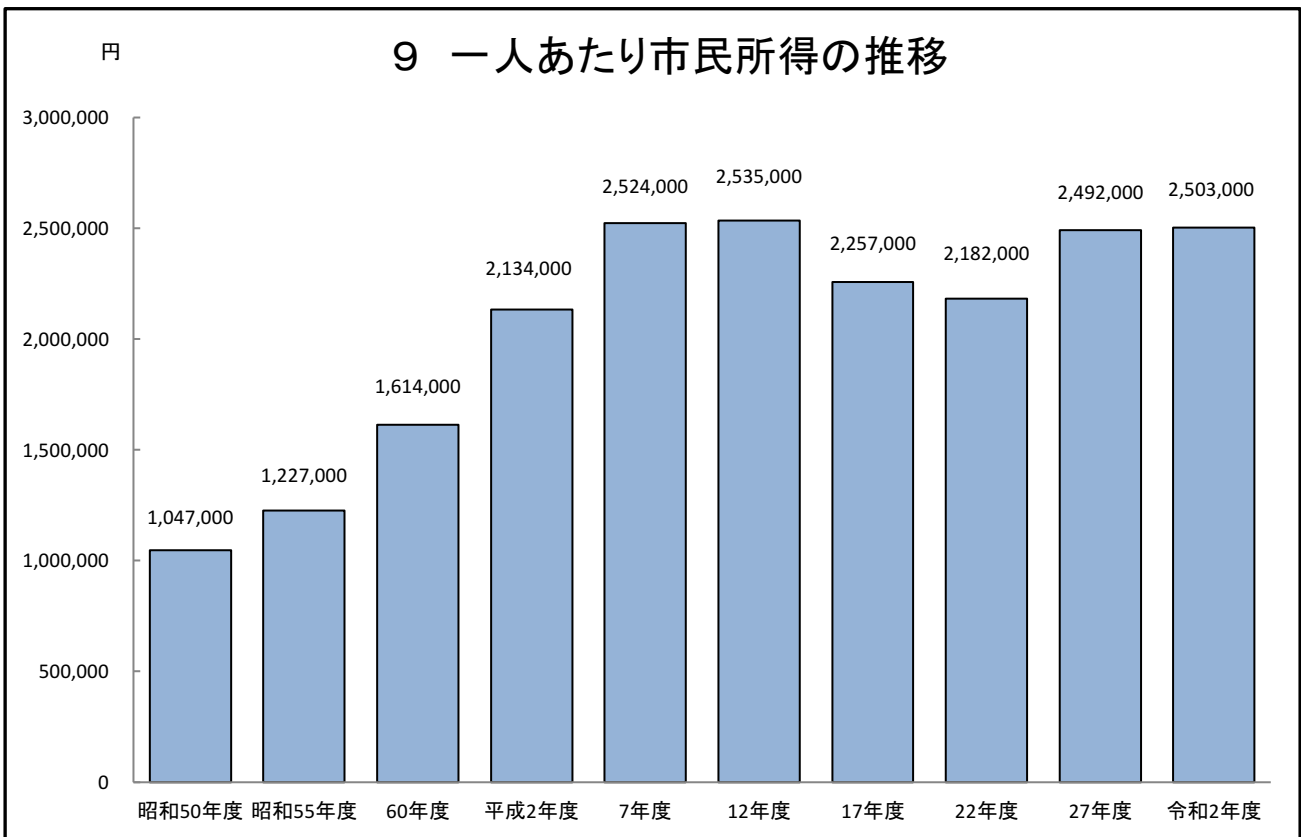
資料：岩手県統計年鑑、花巻市観光課



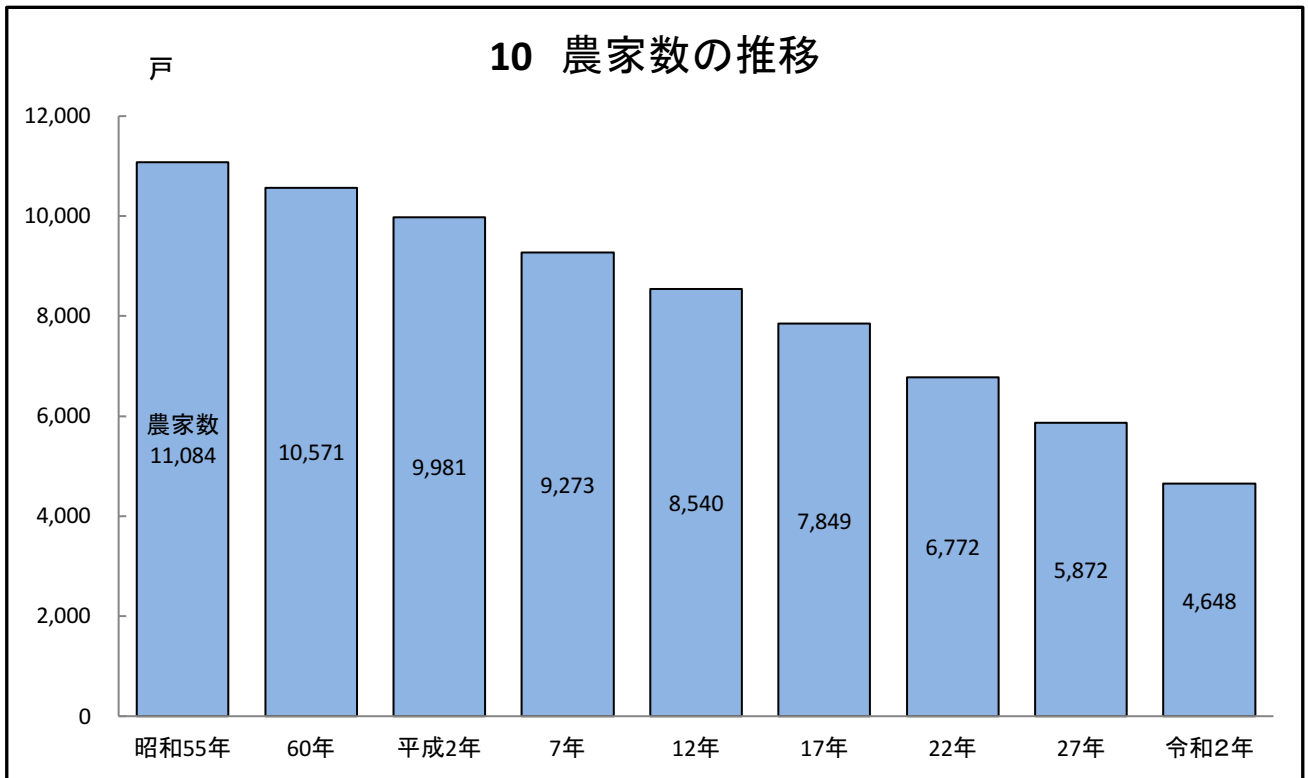
資料：国勢調査



資料：岩手県「市町村民所得」(昭和50年度～平成12年度)、岩手県「市町村民経済計算」(平成17年度～)
 ※平成7年度までは純生産

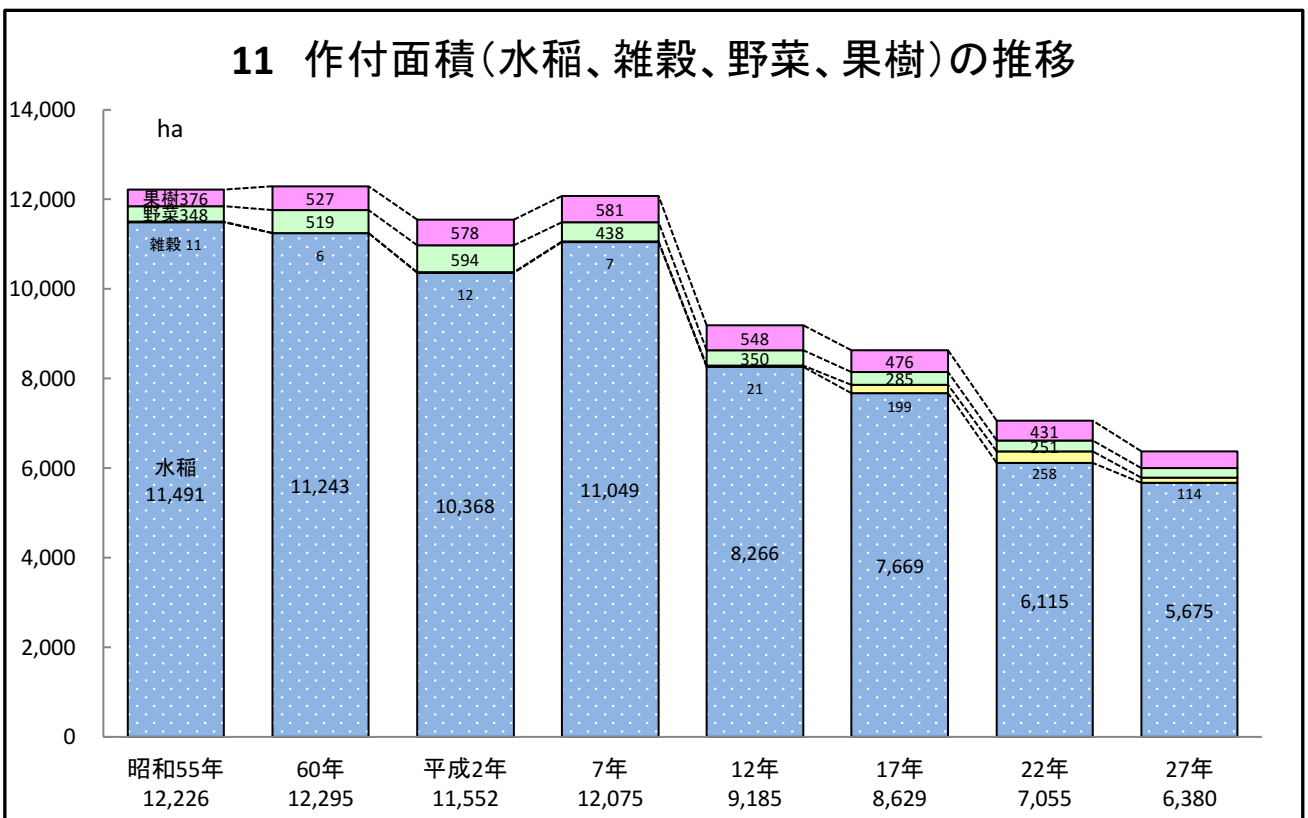


資料：岩手県「市町村民所得」(昭和50年度～平成12年度)、岩手県「市町村民経済計算(参考指標)」(平成17年度～)
 ※「一人あたり市町村民所得」は、「市町村民所得の分配」を人口で除して求める。個人に分配される雇用者報酬などに加え、民間法人企業所得や公的企業所得、一般政府の財産所得も含まれており、個人の所得水準ではなく、市町村の経済水準を表す一つの指標である。



※農家の定義
 経営耕地面積が10a以上、または年間農産物販売金額が
 15万円以上(H2～)、10万円以上(S55～60)の農家

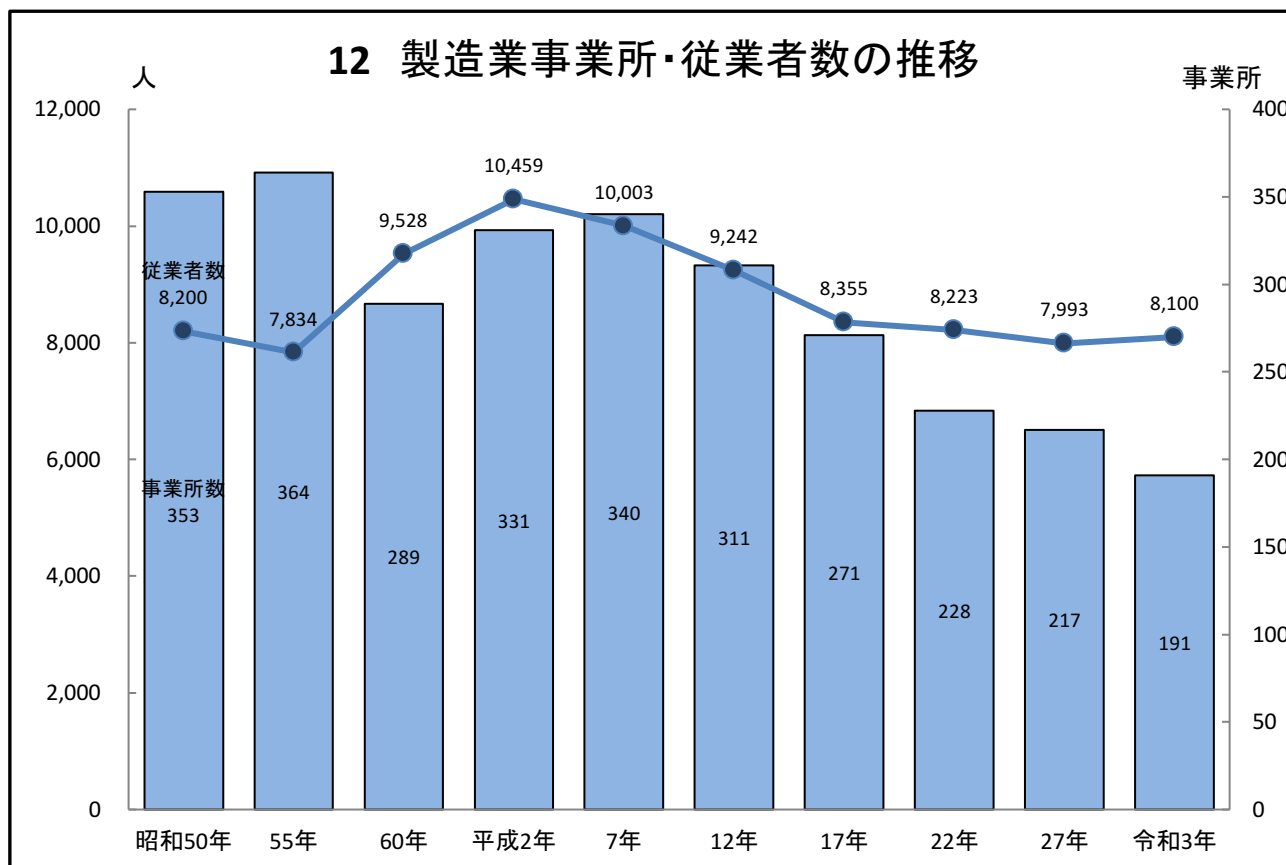
資料：世界農(林)業センサス報告書、2020年農林業センサス



※平成27年まで対象は販売農家
 平成2年～平成27年・経営耕地面積30a以上、または年間農産物販売金額50万円以上の農家
 昭和60年以前・経営耕地面積10a以上、または年間農産物販売金額30万円以上の農家
 ※昭和55年～平成7年は自給用を含むすべての収穫面積
 平成12年からは販売目的の作付面積

資料：世界農(林)業センサス報告書、2015年農林業センサス

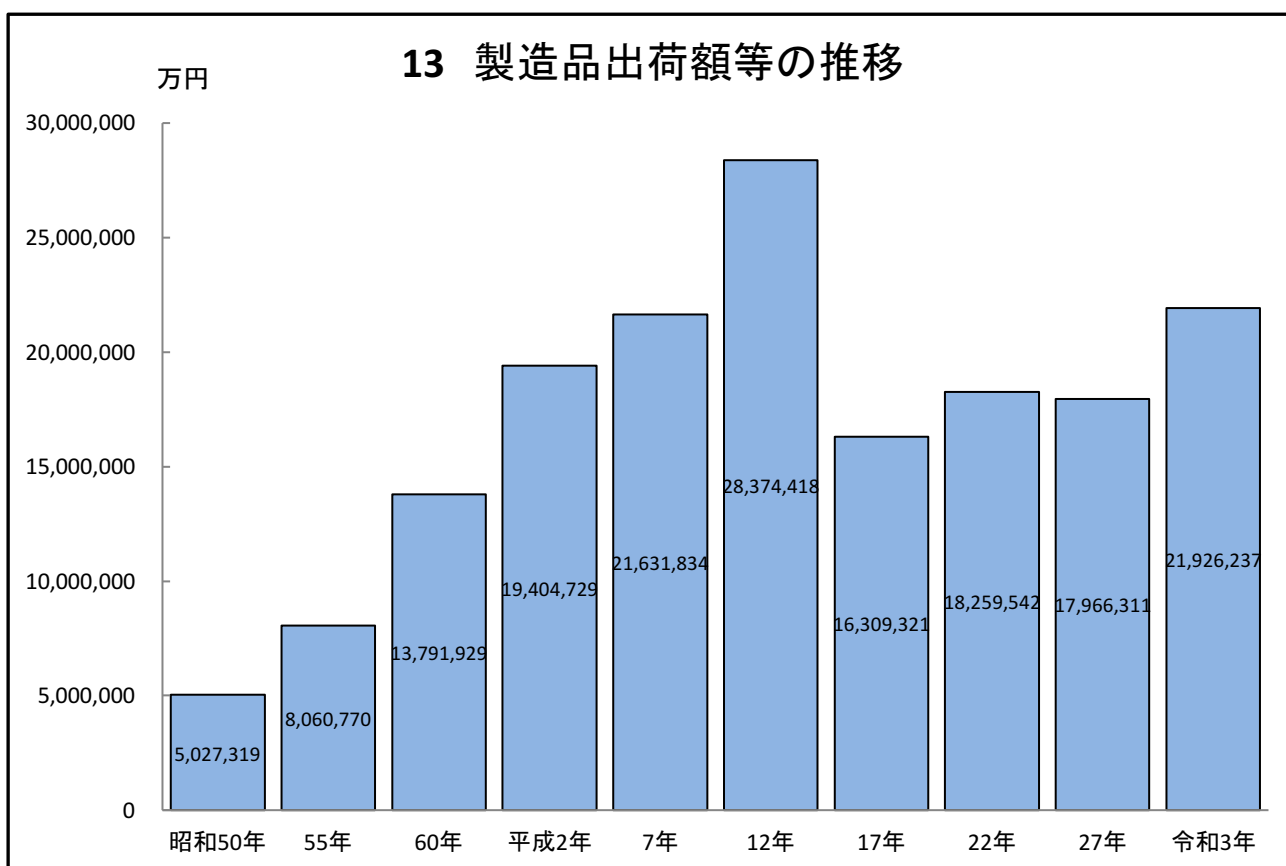
12 製造業事業所・従業者数の推移



※令和3年の数値には個人経営を含まない

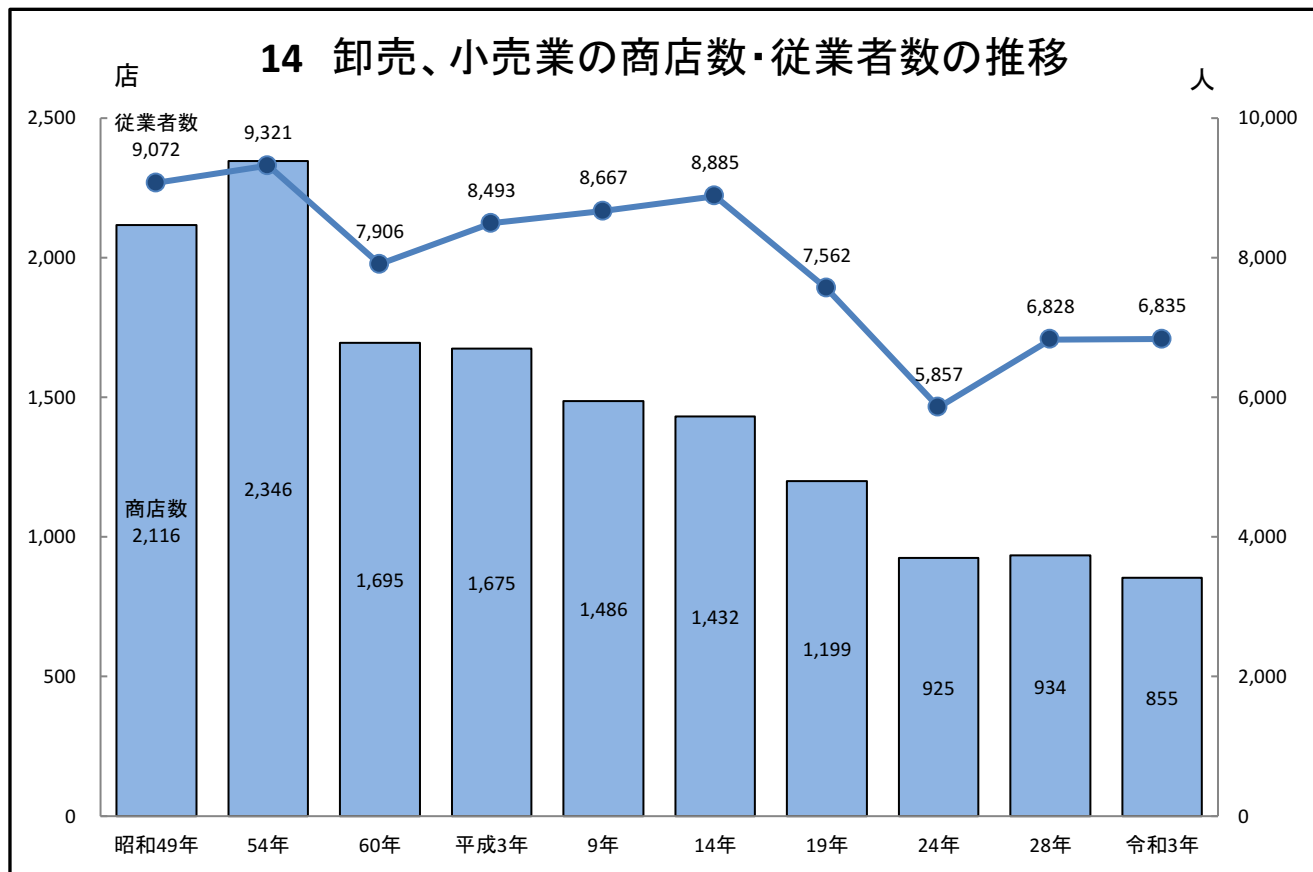
資料：岩手県「工業統計調査報告書」、総務省統計局「経済センサス-活動調査」

13 製造品出荷額等の推移

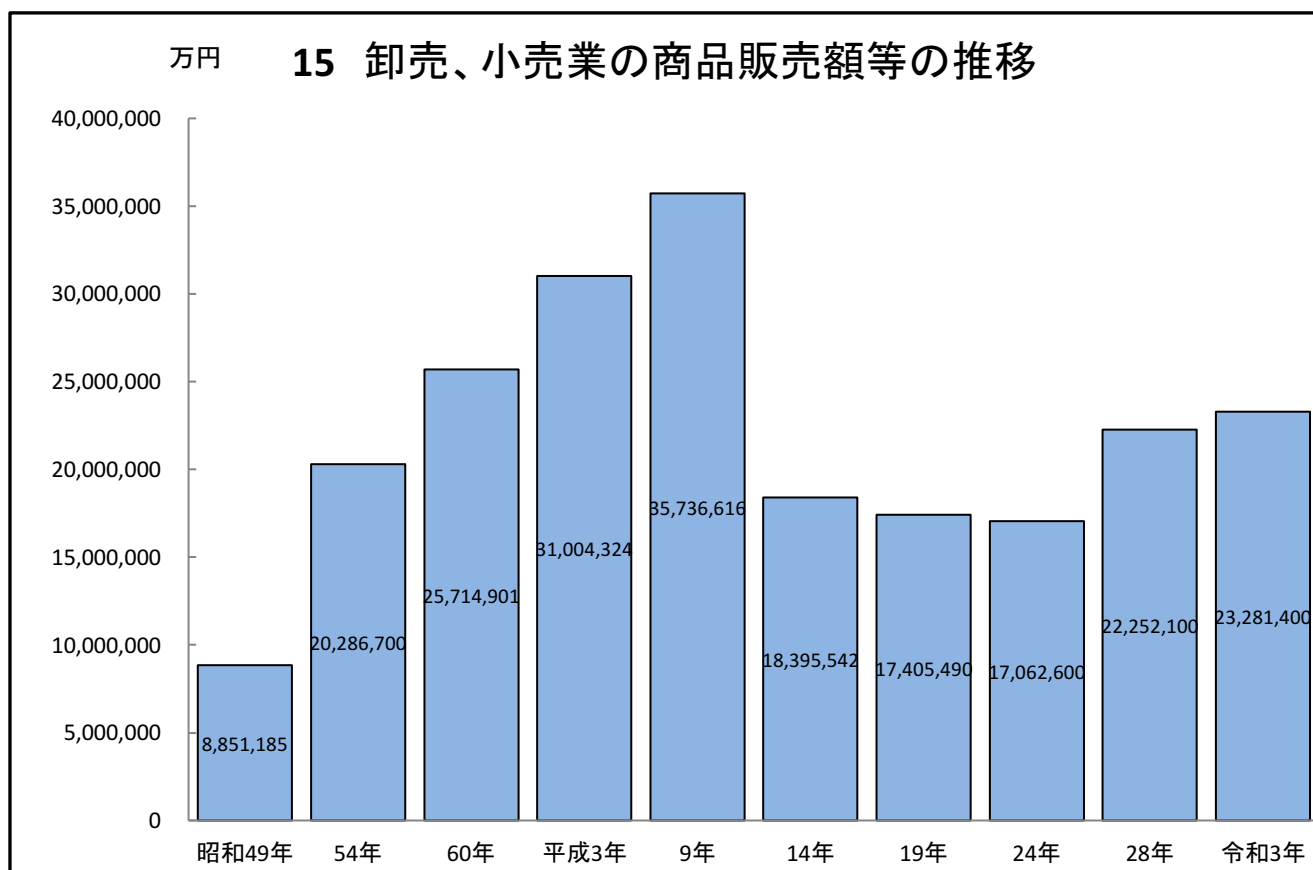


※令和3年の数値には個人経営を含まない

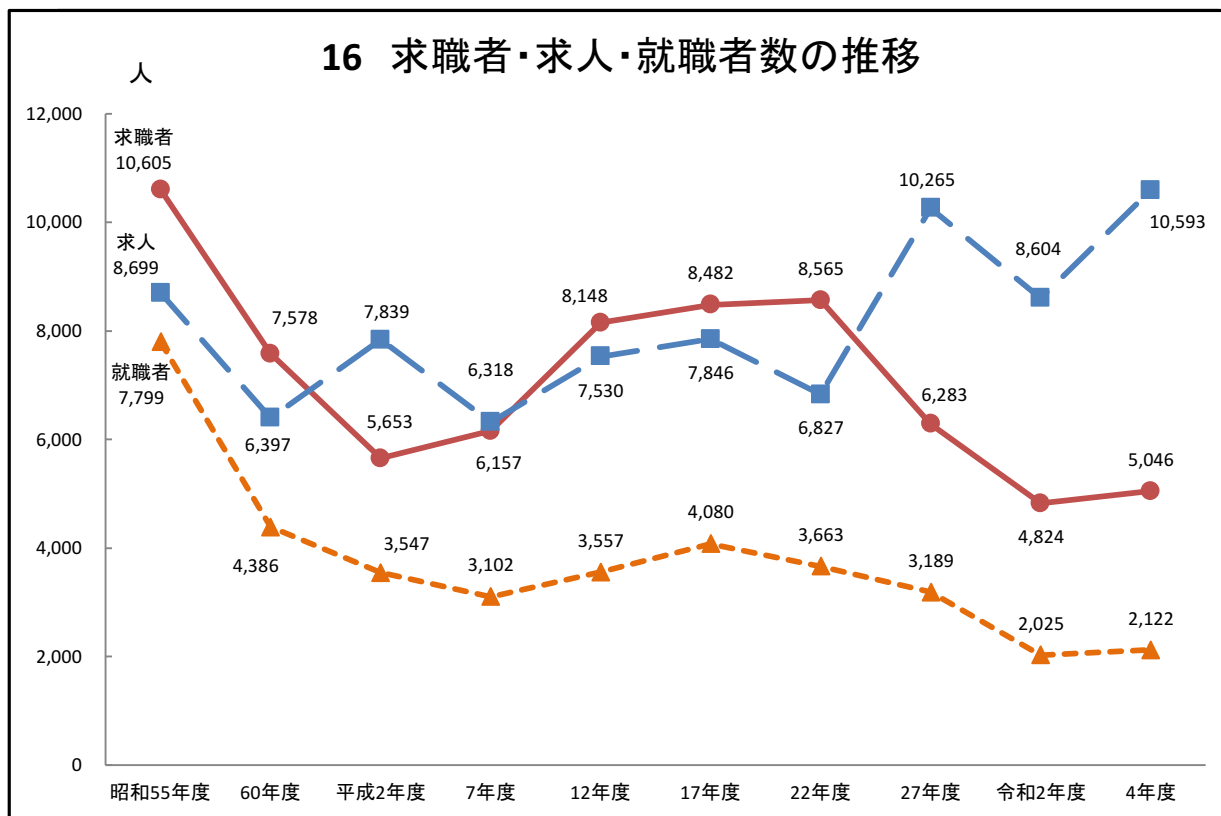
資料：岩手県「工業統計調査報告書」、総務省統計局「経済センサス-活動調査」



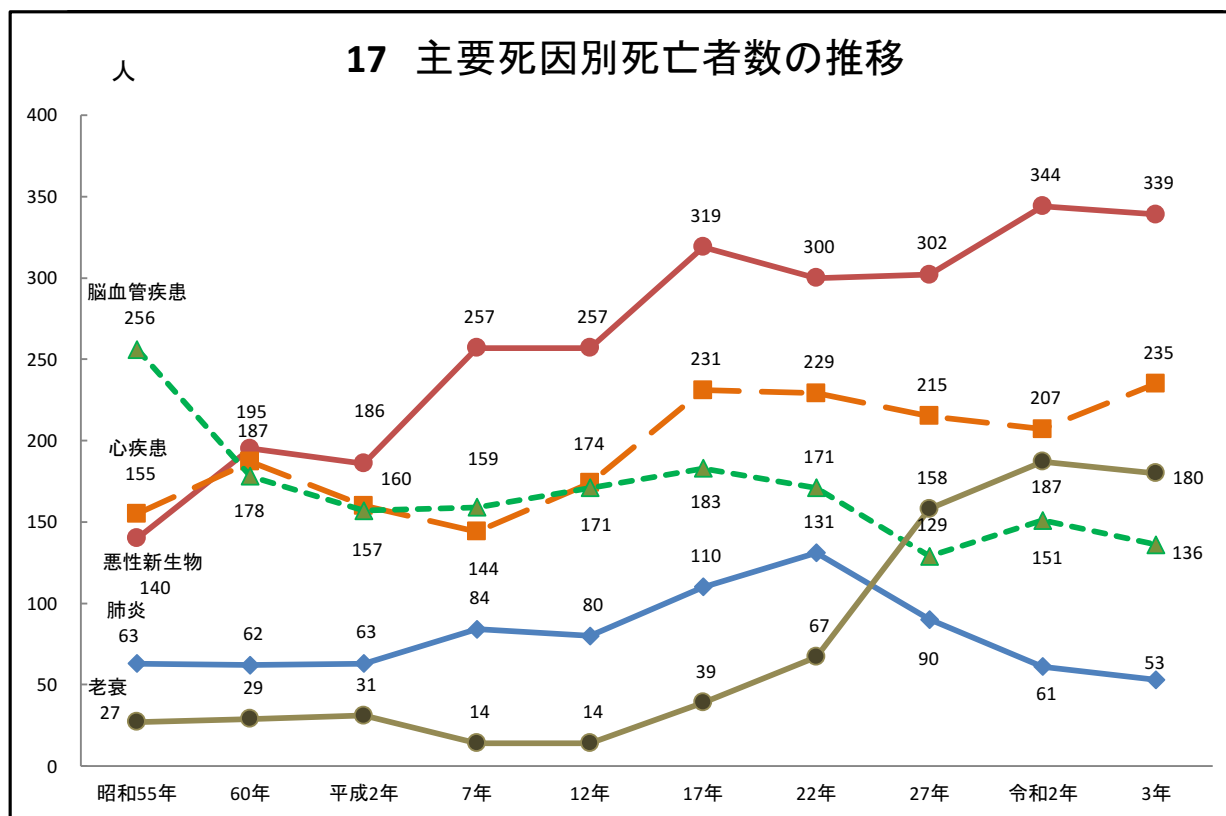
資料：岩手県「商業統計調査報告書」、岩手県「経済センサス基礎調査」、総務省統計局「経済センサス活動調査」、「商業統計」



資料：岩手県「商業統計調査報告書」、総務省統計局「経済センサス活動調査」、「商業統計」

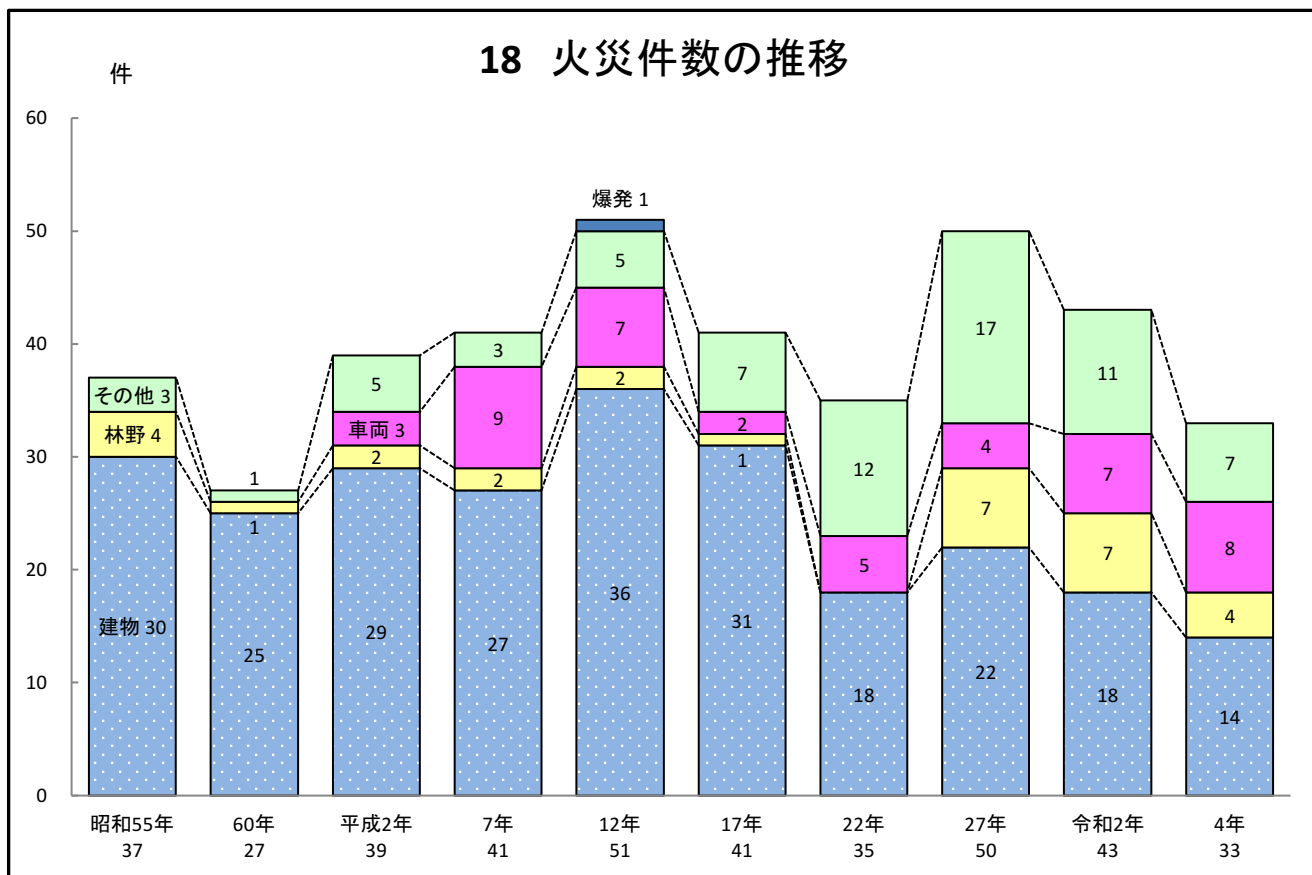


資料：花巻公共職業安定所

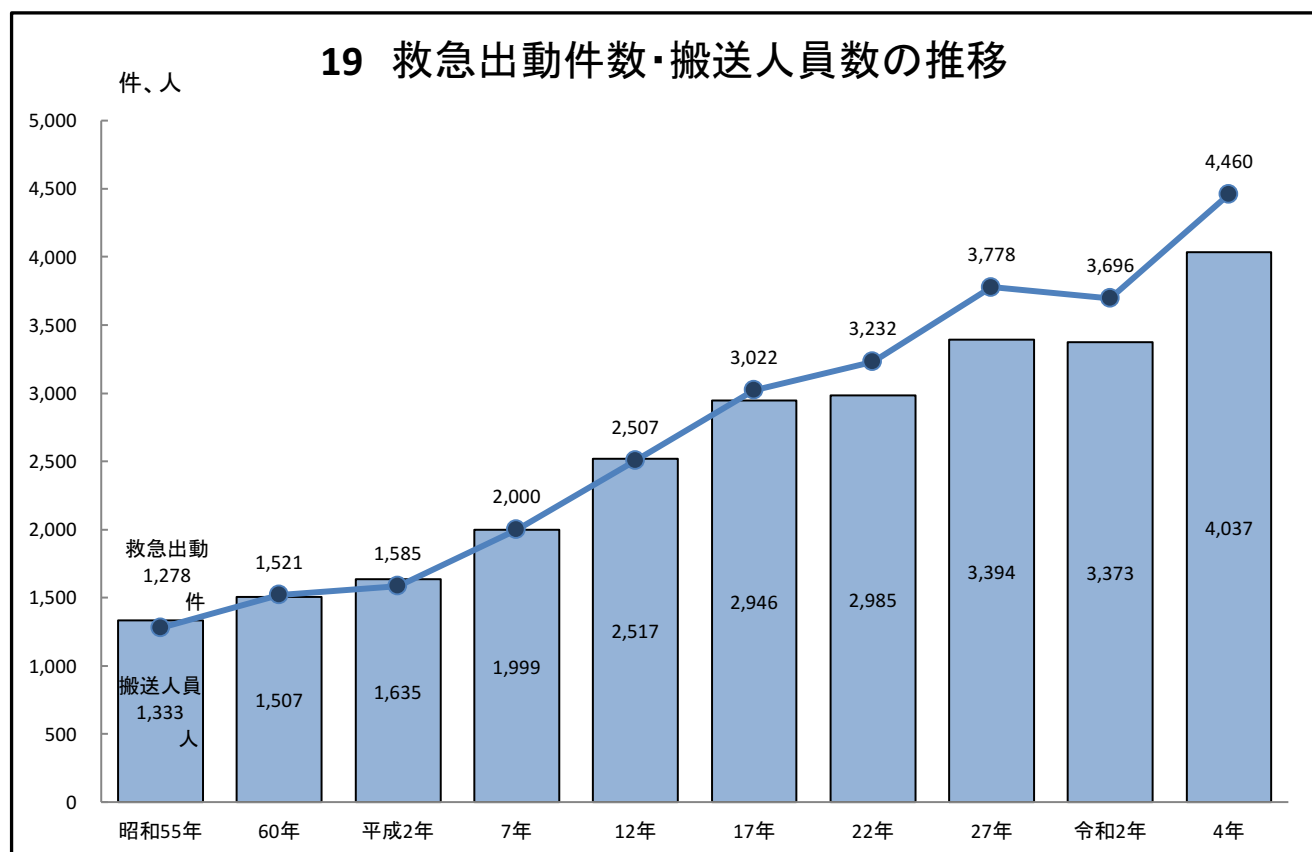


※肺炎・平成7年まで肺炎及び気管支炎の集計値

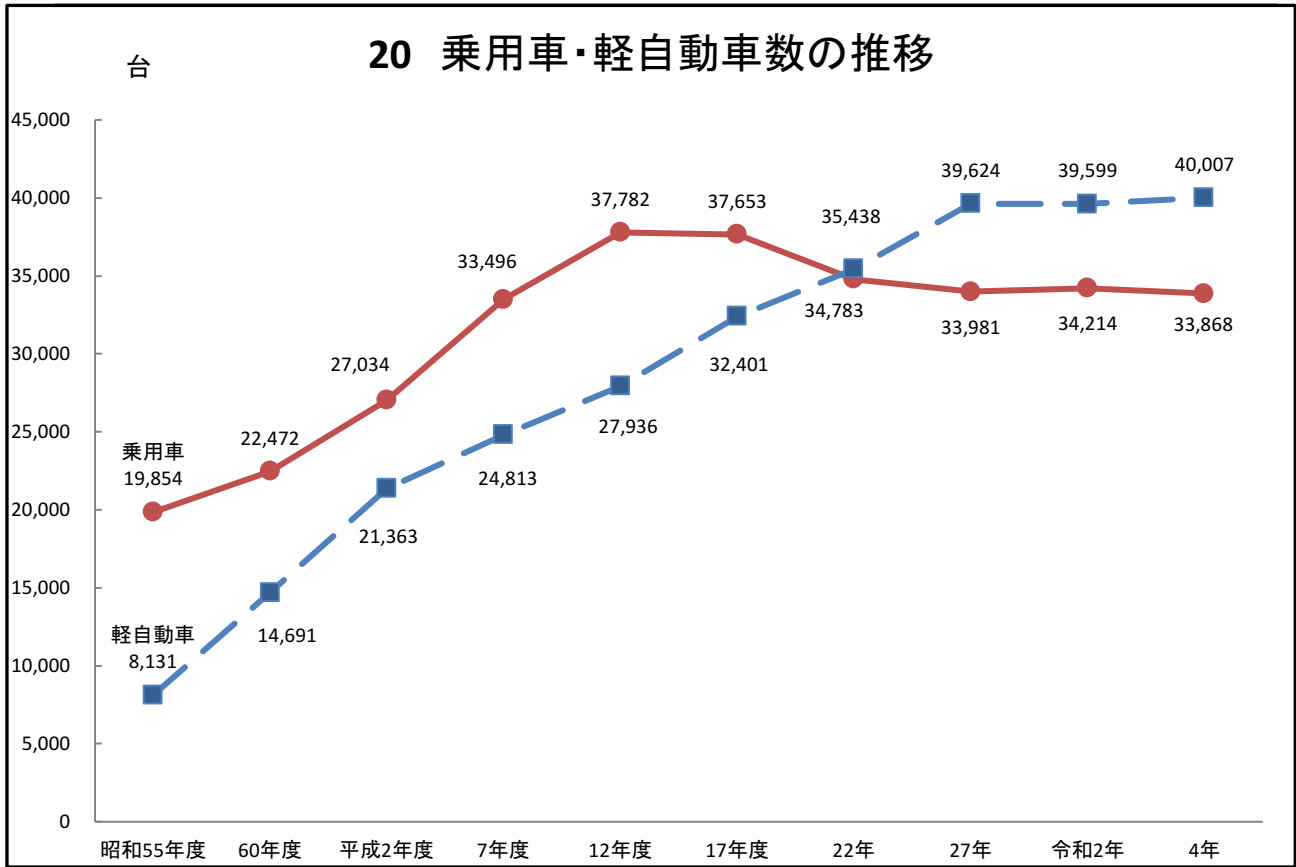
資料：岩手県統計年鑑、岩手県中部保健所



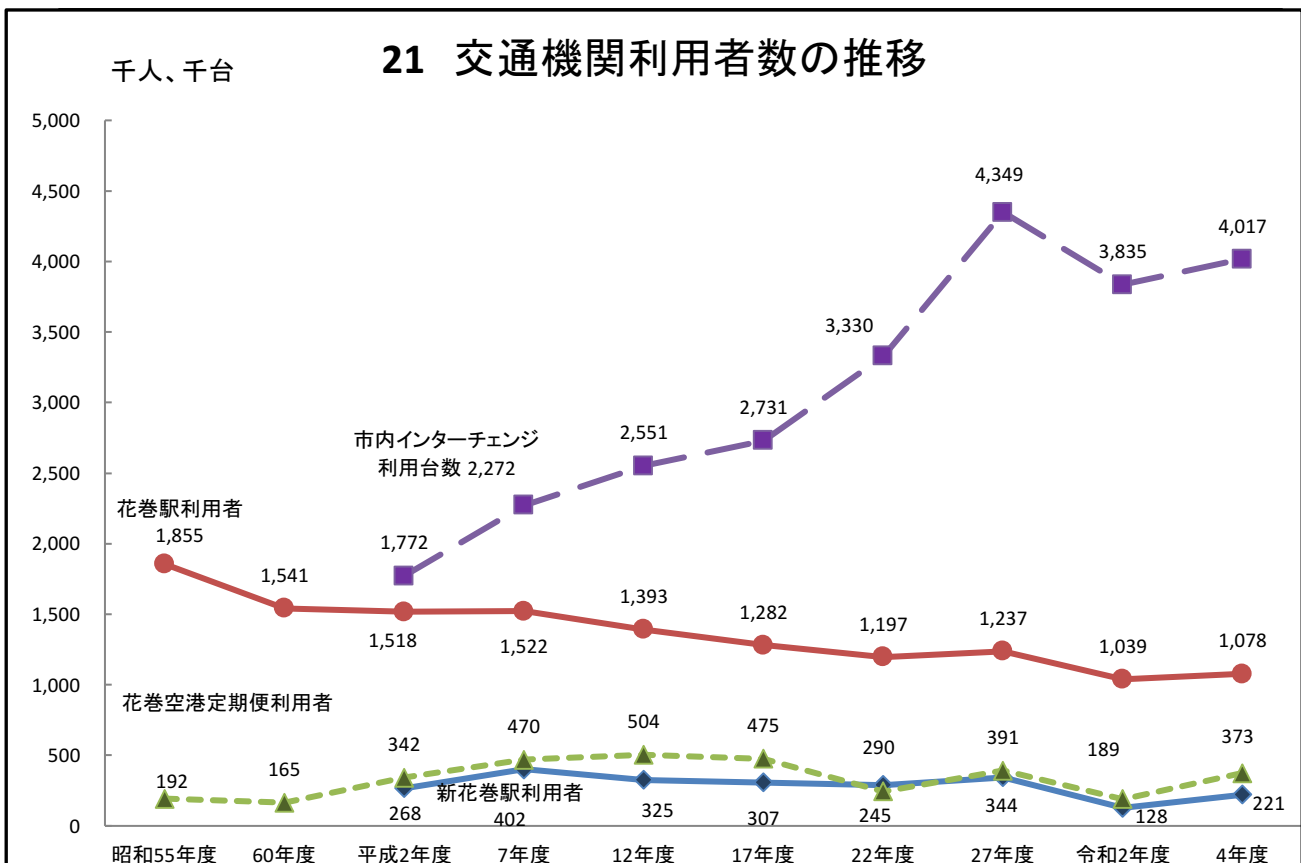
資料:花巻市消防本部



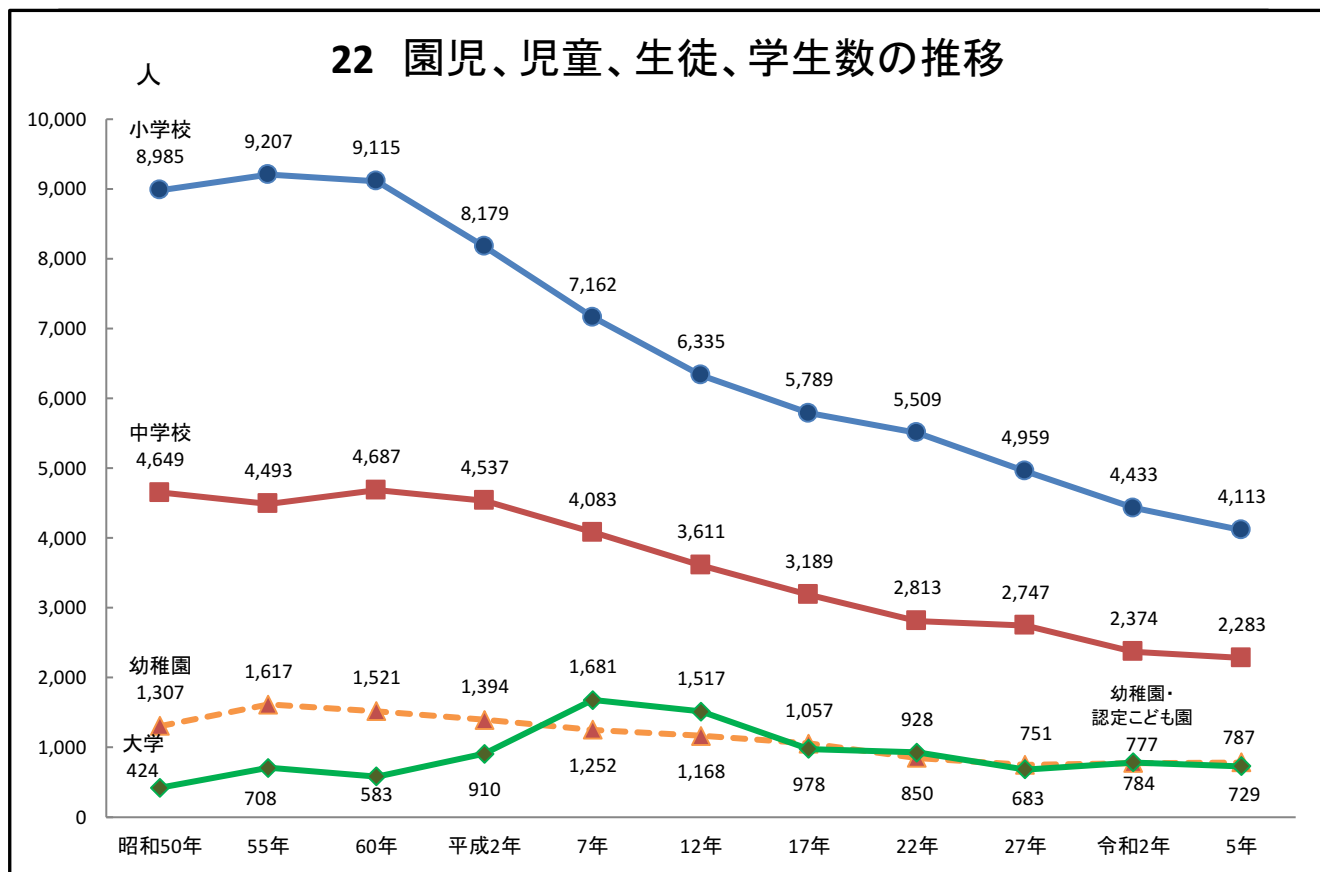
資料:花巻市消防本部



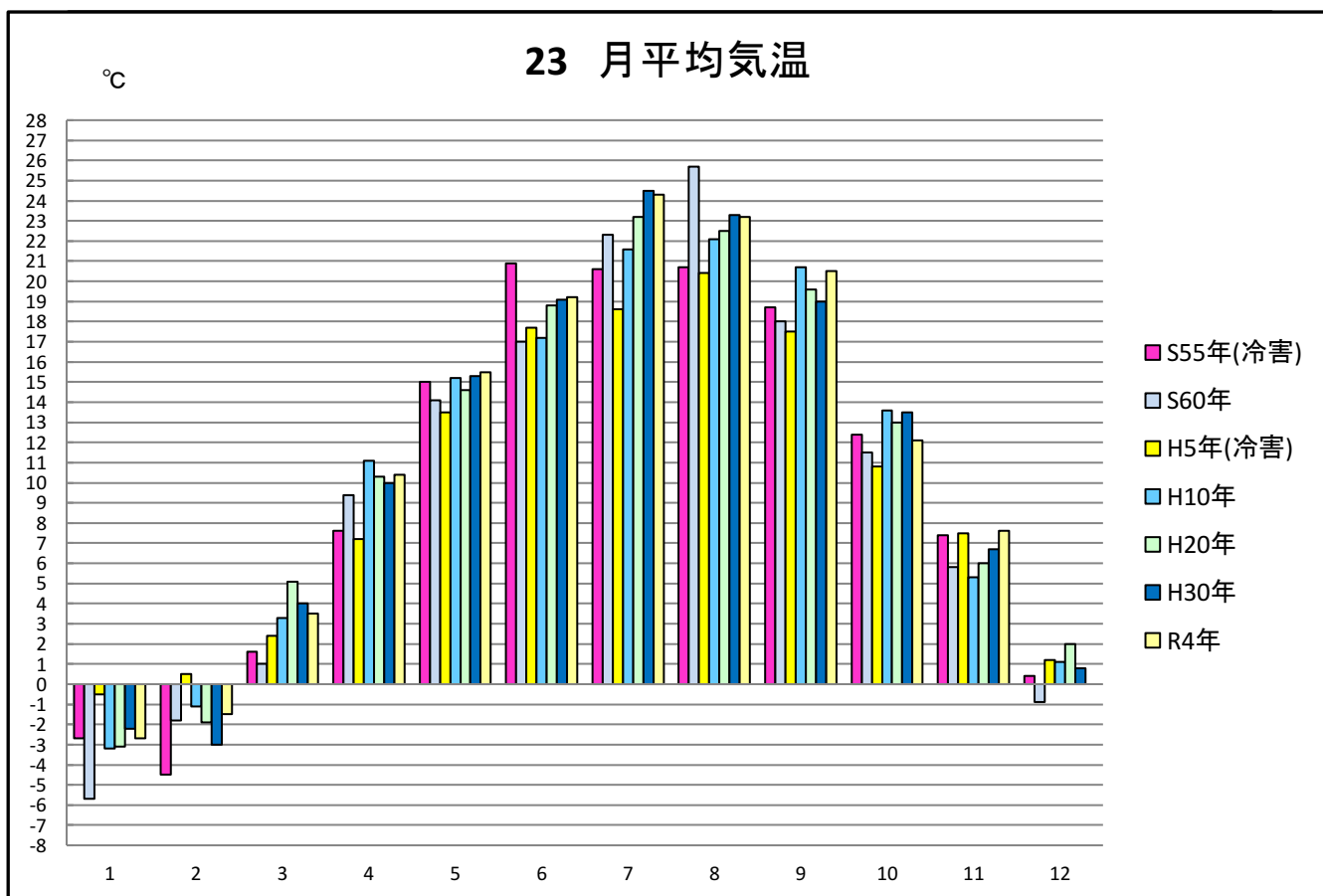
資料：岩手県統計年鑑(S58～H17年度)、東北運輸局岩手運輸支局(H22年～の乗用車※3月31日時点)、花巻市市民税課(H22年～の軽自動車※4月1日時点)



資料：岩手県統計年鑑(S58～H17年度の花巻駅、新花巻駅利用者)、JR東日本盛岡支社(H22年度～の花巻駅、新花巻駅利用者)、東日本高速道路(株)東北支社北上管理事務所(H22年～の市内インターチェンジ利用台数)、花巻市都市政策課(H25年度～の花巻空港定期便利用者)花巻市観光課(H28年度～の花巻空港定期便利用者)、過去の統計書(～H17年度の花巻空港定期便利用者、市内インターチェンジ利用台数)、市内インターチェンジ利用台数は年次値(S60年まではデータなし)。

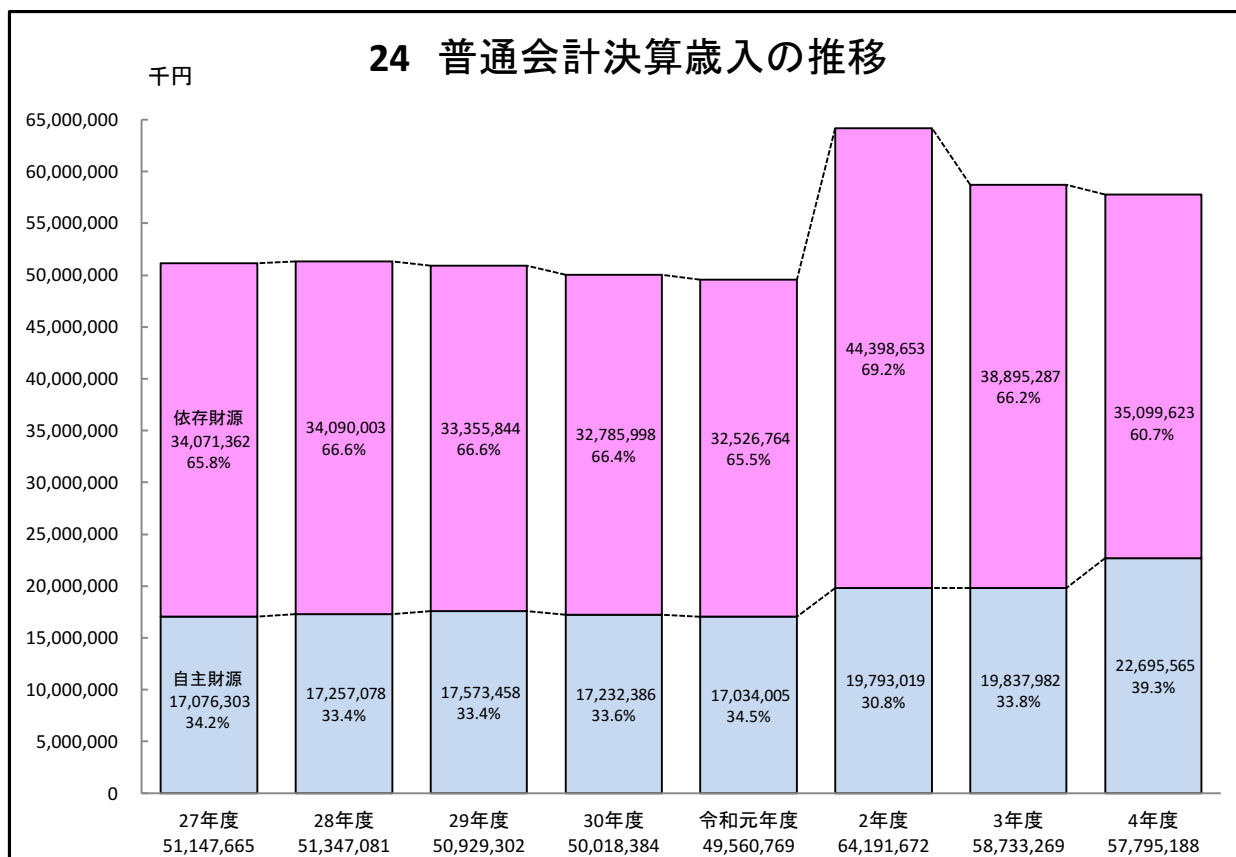


資料: 文部科学省生涯学習政策局「学校基本調査」



資料: 仙台航空測候所花巻空港出張所

24 普通会計決算歳入の推移



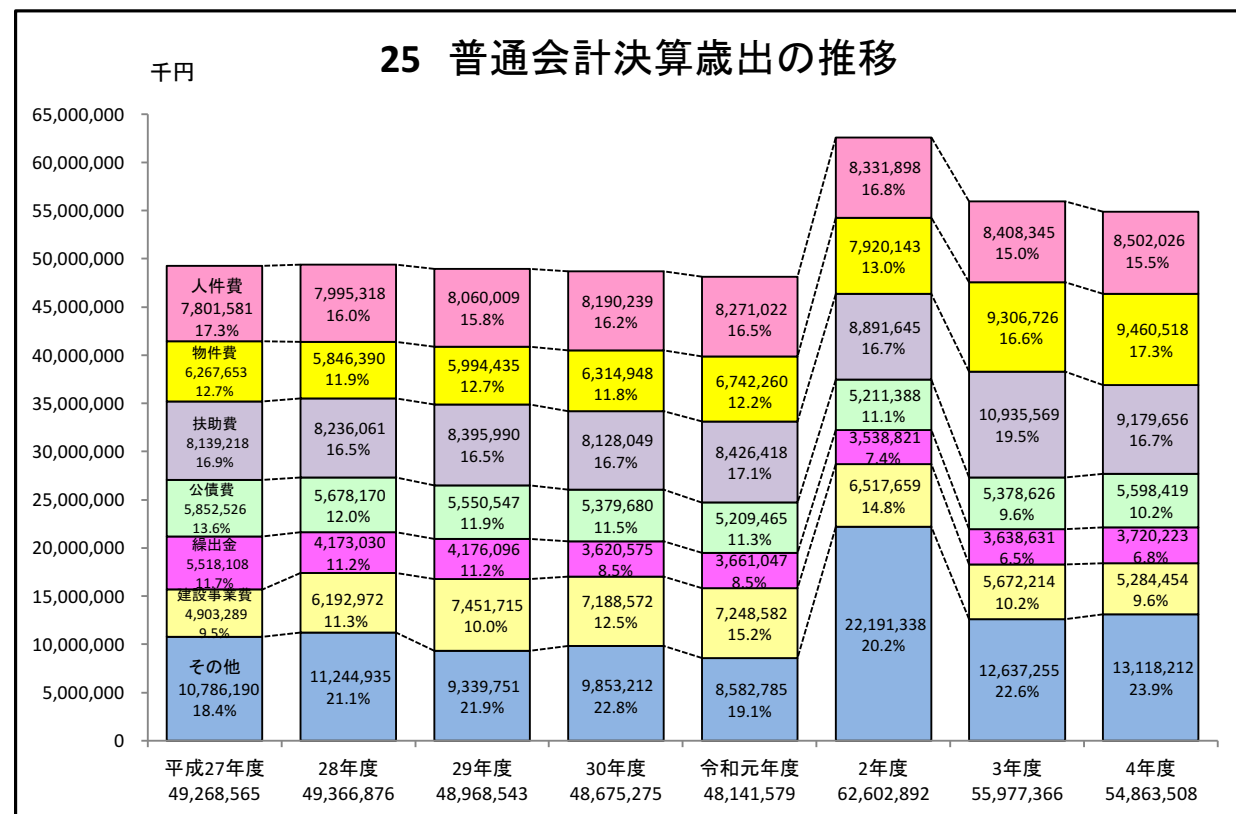
※普通会計…地方公共団体の会計のうち公営事業会計を除く会計。地方財政統計上用いられる。

資料：花巻市財政課

※自主財源…市が自主的に収入できる財源。市税、使用料及び手数料、分担金及び負担金等。

※依存財源…国や県の基準に基づき交付されたり、割り当てられたりする市の収入。地方交付税、国庫支出金、県支出金、市債等。

25 普通会計決算歳出の推移

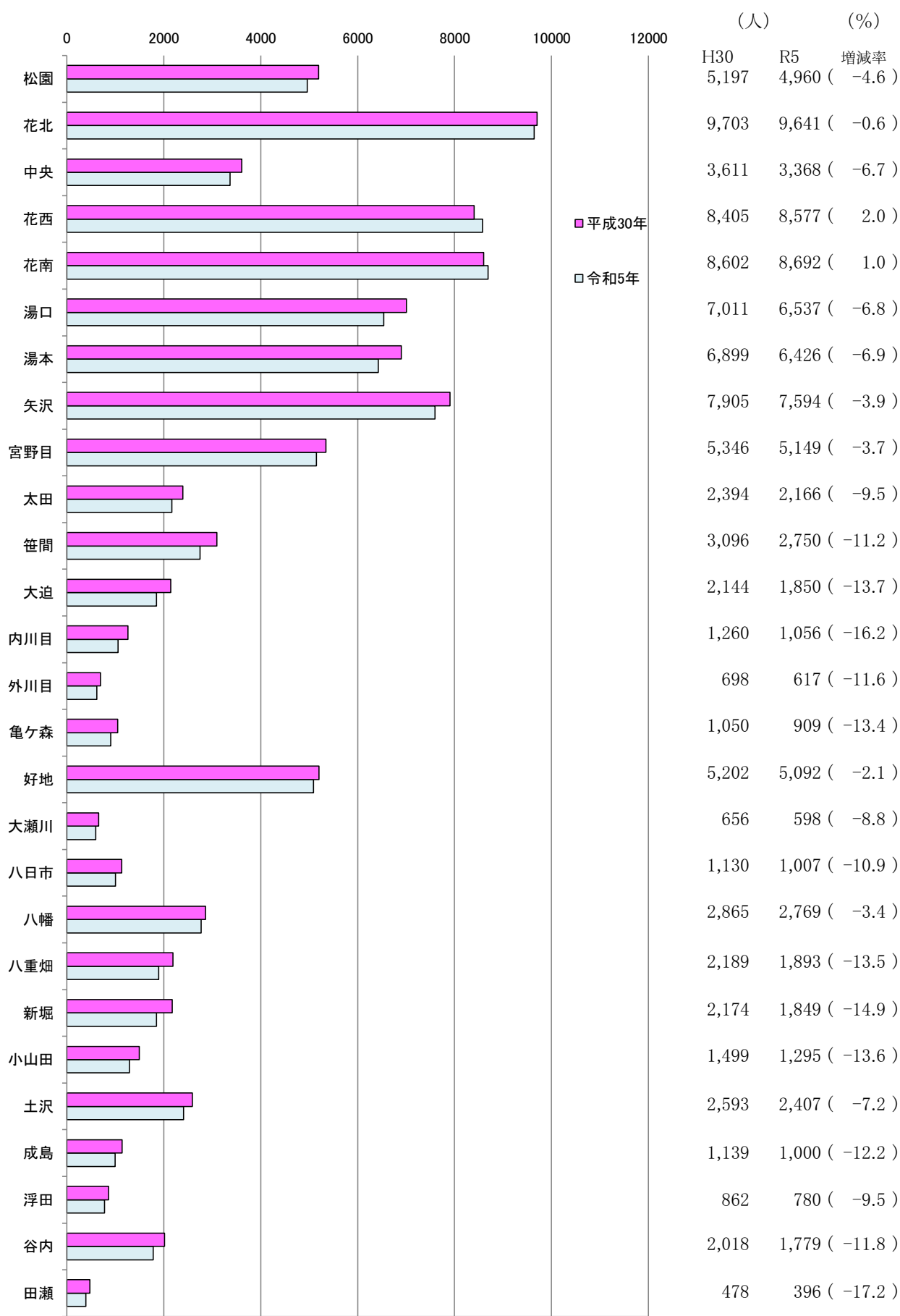


※普通会計…地方公共団体の会計のうち公営事業会計を除く会計。地方財政統計上用いられる。

資料：花巻市財政課

※その他は維持補修費、投資及び出資金、貸付金、積立金、補助費等。

26 コミュニティ地区別人口の推移 -令和5年3月末時点と平成30年3月末時点の比較-



資料:花巻市市民登録課、総務課

まちづくり市民アンケート

令和5年度 まちづくり市民アンケートの概要

1. 調査の目的

花巻市まちづくり総合計画に掲げる施策ごとの成果指標の現状値を把握し、目標値を設定するための資料を作成すると共に市政への市民参画を促進することを目的に実施する。

2. 調査項目

- (1) 生活やまちづくりについて
- (2) 防犯・防災について
- (3) 健康について
- (4) 福祉について
- (5) 環境について
- (6) 生涯学習や芸術文化について
- (7) 市役所の仕事について
- (8) 回答者自身について
- (9) 意見・提言（自由記述）

3. 調査設計

- (1) 調査地域 花巻市全域
- (2) 調査対象 令和5年4月1日現在で満15歳以上の市民
- (3) 対象者数 2,500人
- (4) 抽出方法 住民基本台帳からの無作為抽出
- (5) 調査方法 メール便による調査票配布、郵送及びインターネットによる回答
- (6) 調査期間 令和5年4月19日（水）～令和5年5月22日（月）

（注：令和5年5月22日（月）到着分まで集計）

4. 回収結果

- (1) 回収数 988人（うちインターネット回答217件）
- (2) 回収率 39.5%

5. 集計方法

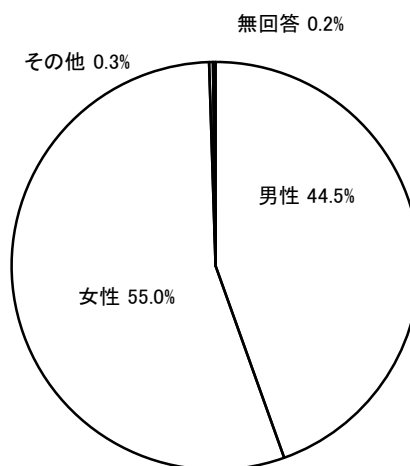
- (1) 集計にあたっては、小数点第2位を四捨五入した。このため、各数値の合計が100%にならない場合がある。
- (2) 無回答も選択肢の1つと捉え、無回答も含め比率を算出している。
- (3) 回答の百分比（%）は、「回答者数」を基数として算出した。したがって、複数回答の比率合計は100%を超えるものがある。

6. 標本誤差について

今回の調査は、全体（母集団）の中から一部を抽出して行う標本調査である。標本調査では、調査対象を無作為に抽出して調査するので、母集団の値と一致せず、何らかの差が生じる。この差を「標本誤差」と言う。例えば、設問に1,000人が回答し、50%が「満足」と回答した場合、±3.10%が誤差の範囲となり、「満足」している人の真の値は、95%の確率で46.9%～53.1%の間にある、ということになる。

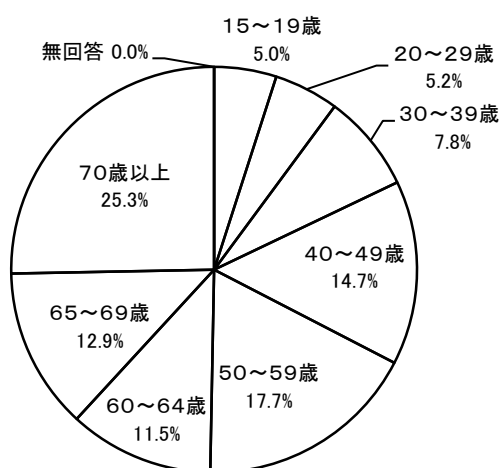
【性別】

	回答数	構成比
男性	440	44.5%
女性	543	55.0%
その他	3	0.3%
無回答	2	0.2%
計	988	100.0%



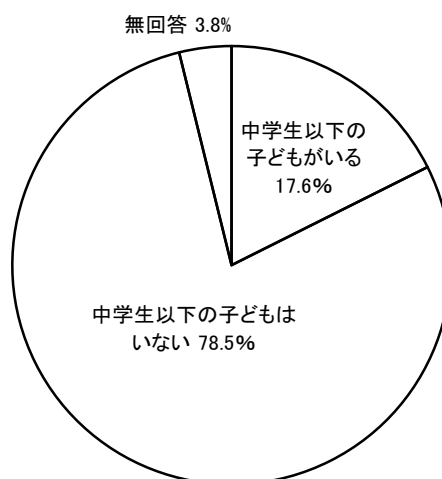
【年齢】

	回答数	構成比
15～19歳	49	5.0%
20～29歳	51	5.2%
30～39歳	77	7.8%
40～49歳	145	14.7%
50～59歳	175	17.7%
60～64歳	114	11.5%
65～69歳	127	12.9%
70歳以上	250	25.3%
無回答	0	0.0%
計	988	100.0%



【家族】

	回答数	構成比
中学生以下の子どもがいる	174	17.6%
中学生以下の子どもはいない	776	78.5%
無回答	38	3.8%
計	988	100.0%

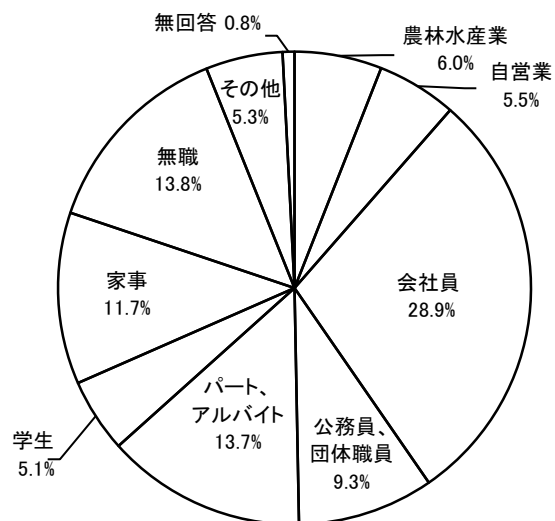


※「中学生以下の子どもがいる」の内訳（複数回答）

	回答数
就学前の子どもがいる	63
小学生の子どもがいる	101
中学生の子どもがいる	66

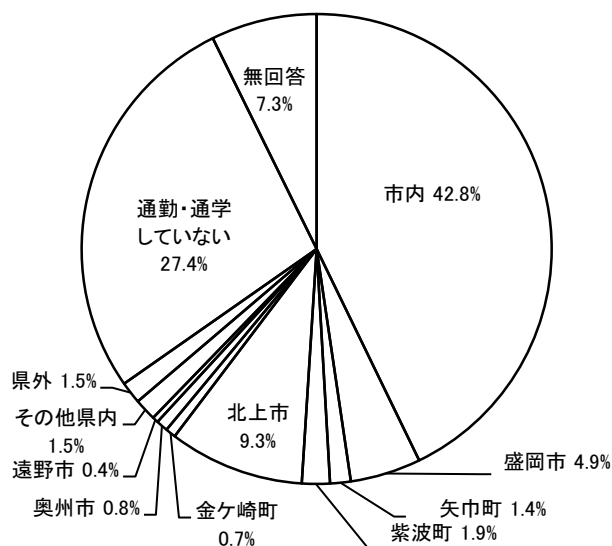
【職業】

	回答数	構成比
農林水産業	59	6.0%
自営業	54	5.5%
会社員	286	28.9%
公務員、団体職員	92	9.3%
パート、アルバイト	135	13.7%
学生	50	5.1%
家事（家事・育児・介護などだけに従事）	116	11.7%
無職（学生・家事を除く）	136	13.8%
その他	52	5.3%
無回答	8	0.8%
計	988	100.0%



【通勤・通学先】

	回答数	構成比
市内	423	42.8%
盛岡市	48	4.9%
矢巾町	14	1.4%
紫波町	19	1.9%
北上市	92	9.3%
金ケ崎町	7	0.7%
奥州市	8	0.8%
遠野市	4	0.4%
その他県内	15	1.5%
県外	15	1.5%
通勤・通学していない	271	27.4%
無回答	72	7.3%
計	988	100.0%

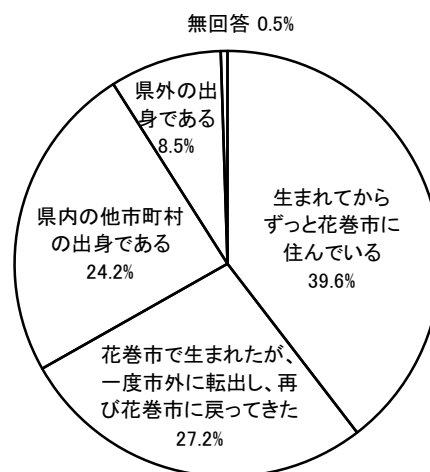


【居住地域】

	回答数	構成比		回答数	構成比
松園	43	4.4%	亀ヶ森	12	1.2%
花北	110	11.1%	好地	56	5.7%
花巻中央	65	6.6%	大瀬川	3	0.3%
花西	57	5.8%	八日市	10	1.0%
花南	101	10.2%	八幡	33	3.3%
湯口	79	8.0%	八重畑	24	2.4%
湯本	64	6.5%	新堀	14	1.4%
矢沢	74	7.5%	小山田	10	1.0%
宮野目	60	6.1%	土沢	32	3.2%
太田	24	2.4%	成島	8	0.8%
笹間	33	3.3%	浮田	9	0.9%
大迫	23	2.3%	谷内	20	2.0%
内川目	7	0.7%	田瀬	4	0.4%
外川目	6	0.6%	無回答	7	0.7%
			計	988	100.0%

【出身地】

	回答数	構成比
生まれてからずっと花巻市に住んでいる	391	39.6%
花巻市で生まれたが、一度市外に転出し、再び花巻市に戻ってきた	269	27.2%
県内の他市町村の出身である	239	24.2%
県外の出身である	84	8.5%
無回答	5	0.5%
計	988	100.0%



まちづくり市民アンケートー単純集計表

質問項目（目次）

【A】生活やまちづくりについて		
A-1	《生活基盤》あなたは、普段の生活の中で利用する道路の整備状況に満足していますか？ 次の中からあてはまるものを1つだけ選んでください。	22
A-2	《生活基盤》あなたは、普段の生活の中で利用する上水道の整備状況に満足していますか？ 次の中からあてはまるものを1つだけ選んでください。	22
A-3	《生活基盤》あなたは、普段の生活の中で利用する下水道の整備状況に満足していますか？ 次の中からあてはまるものを1つだけ選んでください。	22
A-4	《生活基盤》あなたは、普段の生活の中で利用する公共バス（民間路線バス、ふくろう号、星めぐり号、予約乗合バス等）の状況に満足していますか？ 次の中からあてはまるものを1つだけ選んでください。	23
A-5	《公共交通》あなたの地域では、日常生活でバスや鉄道などの公共交通機関を利用できますか？ 次の中からあてはまるものを1つだけ選んでください。	23
A-6	《買い物する場所》あなたは、日常の買い物を主にどこでしていますか？ 次の中からあてはまるものを1つだけ選んでください。	23
A-7	《買い物》あなたは、休日の買い物も含めて、市内での買い物に満足していますか？ 次の中からあてはまるものを1つだけ選んでください。	24
A-8	《インターネット利用》あなたは、インターネットを利用していますか？ 次の中からあてはまるものを1つだけ選んでください。	24
A-9	《インターネット利用》前問で1または2を選んだ方にお聞きします。インターネット環境に満足していますか？ 次の中からあてはまるものを1つだけ選んでください。	24
A-10	《景観》あなたは、お住まいの地域の街並みや景観に愛着をもっていますか？ 次の中からあてはまるものを1つだけ選んでください。	25
A-11	《地域づくり》あなたは、この1年間に次のような地域づくり活動に参加したことがありますか？ 次の中からあてはまるものをいくつでも選んでください。	25
A-12	《地域づくり》あなたは、お住まいのコミュニティ会議の活動を知っていますか？ 次の中からあてはまるものを1つだけ選んでください。	26
A-13	《ボランティア》あなたは、この1年間にボランティア団体やNPO法人の活動に参加したことがありますか？ 次の中からあてはまるものを1つだけ選んでください。	26
A-14	《青少年活動》地域で行われている行事やボランティア活動に、青少年（小学生～20歳位）がよく参加していると思いますか？ 次の中からあてはまるものを1つだけ選んでください。	26
A-15	《青少年健全育成》あなたは、この1年間に何らかの青少年健全育成活動（子ども会、スポーツ少年団、スクールガード等）に関わったことがありますか？	27
A-16	《男女共同》あなたは、「男女共同参画社会」という言葉を知っていますか？ 次の中からあてはまるものを1つだけ選んでください。	27
A-17	《男女共同》あなたは、次のようなDV（配偶者（元配偶者も含む）や交際相手などからの暴力）に関する相談窓口を知っていますか？ 次の中からあてはまるものをいくつでも選んでください。	27
A-18	《男女の平等》あなたは、職場や学校、地域など、あなたの身のまわりで男女の平等が図られていると思いますか？ 次の中からあてはまるものを1つだけ選んでください。	28
A-19	《子育て》花巻市は、子育てしやすいまちだと思いますか？ 次の中からあてはまるものを1つだけ選んでください。	28
A-20	《雇用環境》お勤めしている方にお聞きします。あなたは、職場の福利厚生やワーク・ライフ・バランス（仕事と生活の調和）に満足していますか？ 次の中からあてはまるものを1つだけ選んでください。	28
A-21	《生きがい》あなたは、生きがいを持って暮らしていると思いますか？ 次の中からあてはまるものを1つだけ選んでください。	29
A-22	《定住意向》あなたは、これからも花巻市に住み続けたいと思いますか？ 次の中からあてはまるものを1つだけ選んでください。	29
【B】防犯・防災について		
B-1	《防犯》あなたは、日頃なにか防犯対策を行っていますか？ 次の中からあてはまるものをいくつでも選んでください。	30
B-2	《消費者トラブル》あなたは、日常生活での困りごとや悪質商法などの消費者トラブルに見舞われた場合に相談できる次のような窓口を知っていますか？あてはまるものをいくつでも選んでください。	30
B-3	《防災・減災》あなたは、地震や水害などの自然災害に対する花巻市の防災・減災対策について、安全・安心であると思いますか？ 次の中からあてはまるものを1つだけ選んでください。	30
B-4	《避難場所》あなたは、自然災害時における避難場所を知っていますか？	31
B-5	《災害対策》あなたは、もしもの時のために、水や食料、備品を準備していますか？	31
B-6	《災害時の見守り》あなたは、災害時に一人暮らし高齢者など弱者を見守るしくみが地域に整っていると思いますか？ 次の中からあてはまるものを1つだけ選んでください。	31
【C】健康について		
C-1	《健康》あなたは、心身共に健康だと思いますか？ 次の中からあてはまるものを1つだけ選んでください。	32
C-2	《健康管理》あなたは、健康管理について、日常生活の中で取り組んでいることがありますか？ 次の中からあてはまるものをいくつでも選んでください。	32
C-3	《感染症対策》あなたは、健康づくりに取り組むことが感染症対策になることを知っていますか。	33
C-4	《たばこ》20歳以上の方にお聞きします。あなたは、現在たばこを吸っていますか？ 次の中からあてはまるものを1つだけ選んでください。	33
C-5	《お酒》20歳以上の方にお聞きします。あなたは、週に何日くらいお酒を飲みますか？ 次の中からあてはまるものを1つだけ選んでください。	33
C-6	《お酒》前問で1～3のいずれかを選んだ方にお聞きします。お酒を飲むとき、一日にどれくらいの量を飲みますか？換算表を参考に、日本酒に換算して、次の中からあてはまるものを1つだけ選んでください。	34
C-7	《運動》あなたは、運動をどの程度行っていますか？ 次の中からあてはまるものを1つだけ選んでください。	34
C-8	《医療機関の役割分担》あなたは、軽症時はなるべく診療所を受診するなど、大きな病院と診療所（開業医）の役割分担について知っていますか？	34
C-9	《かかりつけ医》あなたは、現在かかりつけの医療機関や医師をもっていますか？	35
C-10	《かかりつけ歯科医》あなたは、現在かかりつけの歯科や歯科医師をもっていますか？	35
C-11	《かかりつけ薬剤師》あなたは、「かかりつけ薬剤師」を知っていますか？	35
C-12	《医療機関》花巻市内で、少ないと思われる診療科はありますか？ 次の中からあてはまるものを最大3つまで選んでください。	36
C-13	《救急車の利用》あなたは、救急車の適正利用について意識していますか？ 次の中からあてはまるものを1つだけ選んでください。	36

まちづくり市民アンケートー単純集計表

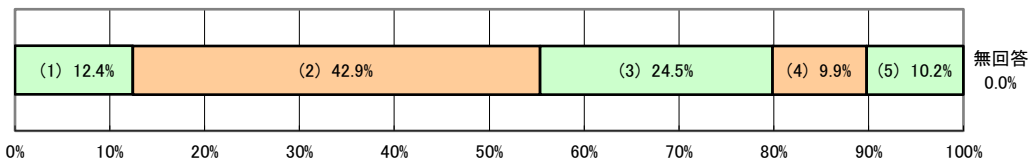
質問項目（目次）

【D】福祉について		
D-1	《地域福祉》あなたの地域では、困ったことがあれば、住民同士で助け合える風土があると思いますか？ 次の中からあてはまるものを1つだけ選んでください。	37
D-2	《地域福祉》あなたには、困ったことを身近に相談できる人や機関がありますか？	37
D-3	《地域福祉》あなたは、悩みや問題を抱えたときに、市の相談窓口や民生委員・児童委員など相談できるところ（場所や人）があることを知っていますか？	37
D-4	《高齢者福祉》あなたも含めて身近な高齢者が、必要などときに必要な介護保険や高齢者福祉サービスを受けていると思いますか？ 次の中からあてはまるものを1つだけ選んでください。	38
D-5	《障がいへの理解》あなたは、障がいへの理解が進み、障がい者が職場や地域において社会参加しやすくなっていると思いますか？ 次の中からあてはまるものを1つだけ選んでください。	38
【E】環境について		
E-1	《自然・生活環境》あなたは、市内において環境の保全に関する次のことが守られたり進められたりしていると感じますか？ 次の中からあてはまるものをいくつでも選んでください。	39
E-2	《自然環境保護》あなたは、この1年間に次のような自然環境を守る行動を行ったことがありますか？ 次の中からあてはまるものをいくつでも選んでください。	39
E-3	《環境配慮》あなたは、日々の暮らしのなかで、次のような環境にやさしい取組を行っていますか？ 次の中からあてはまるものをいくつでも選んでください。	40
【F】生涯学習や芸術文化について		
F-1	《生涯学習》あなたは、学習活動（まなび学園や生涯学習会館、総合支所、振興センター、図書館、記念館、博物館、市民の自主活動グループ、民間のカルチャースクールなどが開催する講演会、講座や教室）に、どの程度取り組んでいますか？ 次の中からあてはまるものを1つだけ選んでください。	40
F-2	《芸術文化活動》あなたは、芸術文化の活動（例：楽器演奏、コーラス、詩吟、絵画、陶芸、演劇、人形劇、太鼓、民謡、書道、茶道、華道、写真など）をどの程度行っていますか？ 次の中からあてはまるものを1つだけ選んでください。	41
F-3	《歴史文化》あなたは、以下に記載する花巻の国指定文化財、天然記念物等をいくつ知っていますか？ 次の中からあてはまるものを1つだけ選んでください。	41
F-4	《文化財の活用》あなたは、この1年間に市内文化財関連施設（花巻市博物館、石鳥谷歴史民俗資料館、石鳥谷農業伝承館、大迫郷土文化保存伝習館、総合文化財センター）を訪れたり、文化財に関する体験学習、セミナー、講話等に参加したことがありますか？	41
F-5	《先人顕彰》あなたは、この1年間に市内の先人顕彰施設（宮沢賢治記念館、花巻新渡戸記念館、萬鉄五郎記念美術館、宮沢賢治イーハトーブ館、高村光太郎記念館等）を訪れたり、郷土の先人に関するイベントに参加したことがありますか？	42
F-6	《賢治のまちづくり》あなたの身近に、宮沢賢治に触れる機会（作品、イベント、情報等）があると思いますか？ 次の中からあてはまるものを1つだけ選んでください。	42
F-7	《歴史文化》あなたは、郷土の歴史や文化に誇りや愛着を持っていますか？ 次の中からあてはまるものを1つだけ選んでください。	42
F-8	《国際交流》あなたは、海外の姉妹・友好都市との交流など国際交流に関心がありますか？ 次の中からあてはまるものを1つだけ選んでください。	43
F-9	《多文化共生》あなたは、「多文化共生」という言葉を知っていますか？ 次の中からあてはまるものを1つだけ選んでください。	43
【G】市役所の仕事について		
G-1	《市民サービス》あなたは、市役所の市民サービス（窓口の体制、開庁日、証明書交付場所、インターネットを利用した手続きなど）が利用しやすいと思いますか？ 次の中からあてはまるものを1つだけ選んでください。	43
G-2	《施設のバリアフリー》あなたは、市内の公共施設が、バリアフリーで安全かつ快適に利用できると思いますか？ 次の中からあてはまるものを1つだけ選んでください。	44
G-3	《協働のまちづくり》あなたは、市民と行政の協働によるまちづくりが進められていると思いますか？ 次の中からあてはまるものを1つだけ選んでください。	44
G-4	《市民参画》あなたは、市民が市政に意見を述べる機会が確保されていると感じますか？ 次の中からあてはまるものを1つだけ選んでください。	44
G-5	《情報発信》あなたは、市役所が発信する情報を主に何から得ていますか？ 次の中からあてはまるものをいくつでも選んでください。	45
G-6	《情報提供》あなたは、広報など市からの情報提供がタイムリーでわかりやすいと感じますか？ 次の中からあてはまるものを1つだけ選んでください。	45
G-7	《情報提供》広報はなまきの発行回数・発行方法について、あなたの希望に沿うのはどれですか？ 次の中からあてはまるものを1つだけ選んでください。	45

【A】生活やまちづくりについて

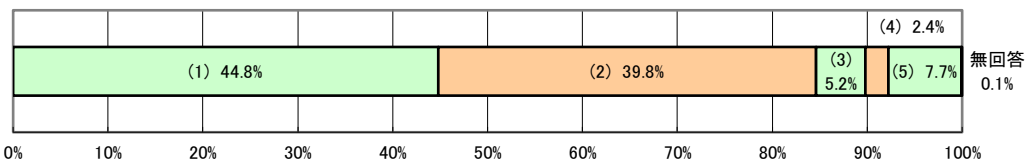
A-1 《生活基盤》あなたは、普段の生活の中で利用する道路の整備状況に満足していますか？ 次の中からあてはまるものを1つだけ選んでください。

	回答数	構成比		(前年度)	
(1) 満足	123	12.4%	55.3%	構成比	
(2) どちらかという満足	424	42.9%		10.8%	51.9%
(3) どちらかという不満	242	24.5%	34.4%	41.1%	
(4) 不満	98	9.9%		28.6%	39.2%
(5) どちらともいえない	101	10.2%		10.6%	
無回答	0	0.0%		8.9%	
計	988	100.0%		0.0%	
				100.0%	



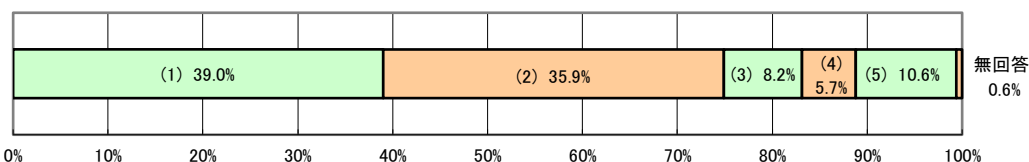
A-2 《生活基盤》あなたは、普段の生活の中で利用する上水道の整備状況に満足していますか？ 次の中からあてはまるものを1つだけ選んでください。

	回答数	構成比		(前年度)	
(1) 満足	443	44.8%	84.6%	構成比	
(2) どちらかという満足	393	39.8%		40.2%	81.2%
(3) どちらかという不満	51	5.2%	7.6%	41.0%	
(4) 不満	24	2.4%		5.8%	8.9%
(5) どちらともいえない	76	7.7%		3.1%	
無回答	1	0.1%		9.5%	
計	988	100.0%		0.5%	
				100.0%	



A-3 《生活基盤》あなたは、普段の生活の中で利用する下水道の整備状況に満足していますか？ 次の中からあてはまるものを1つだけ選んでください。

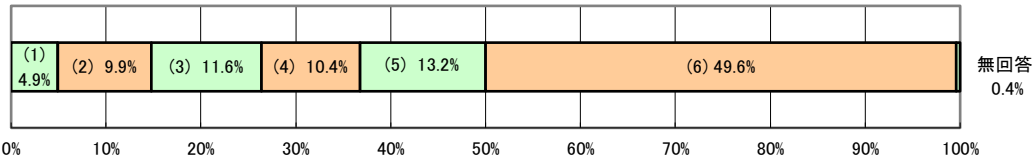
	回答数	構成比		(前年度)	
(1) 満足	385	39.0%	74.9%	構成比	
(2) どちらかという満足	355	35.9%		34.8%	71.3%
(3) どちらかという不満	81	8.2%	13.9%	36.5%	
(4) 不満	56	5.7%		8.1%	14.1%
(5) どちらともいえない	105	10.6%		6.0%	
無回答	6	0.6%		14.3%	
計	988	100.0%		0.4%	
				100.0%	



A-4 《生活基盤》あなたは、普段の生活の中で利用する公共バス(民間路線バス、ふくろう号、星めぐり号、予約乗合バス等)の状況に満足していますか？ 次の中からあてはまるものを1つだけ選んでください。

	回答数	構成比	
(1) 満足	48	4.9%	14.8%
(2) どちらかという満足	98	9.9%	
(3) どちらかという不満	115	11.6%	22.0%
(4) 不満	103	10.4%	
(5) どちらともいえない	130	13.2%	
(6) わからない	490	49.6%	
無回答	4	0.4%	
計	988	100.0%	

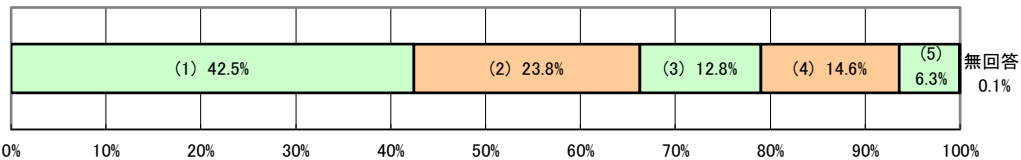
(前年度)	
構成比	
5.3%	14.9%
9.6%	
10.0%	21.1%
11.1%	
14.0%	
49.8%	
0.2%	
100.0%	



A-5 《公共交通》あなたの地域では、日常生活でバスや鉄道などの公共交通機関を利用できますか？ 次の中からあてはまるものを1つだけ選んでください。

	回答数	構成比	
(1) 利用できる	420	42.5%	66.3%
(2) どちらかという利用できる	235	23.8%	
(3) どちらかという利用できない	126	12.8%	27.4%
(4) 利用できない	144	14.6%	
(5) どちらともいえない	62	6.3%	
無回答	1	0.1%	
計	988	100.0%	

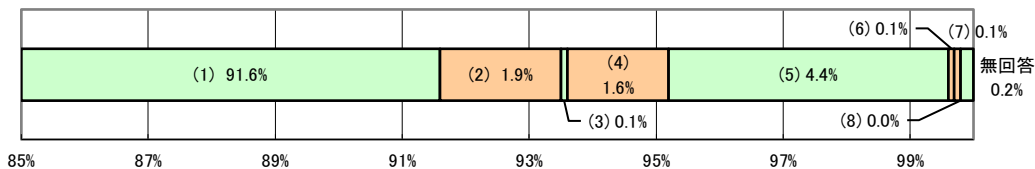
(前年度)	
構成比	
45.1%	67.4%
22.3%	
11.8%	26.7%
14.9%	
6.0%	
0.0%	
100.0%	



A-6 《買い物する場所》あなたは、日常の買い物を主にどこでしていますか？ 次の中からあてはまるものを1つだけ選んでください。

	回答数	構成比
(1) 市内	905	91.6%
(2) 盛岡市	19	1.9%
(3) 矢巾町	1	0.1%
(4) 紫波町	16	1.6%
(5) 北上市	43	4.4%
(6) 遠野市	1	0.1%
(7) その他県内	1	0.1%
(8) 県外	0	0.0%
無回答	2	0.2%
計	988	100.0%

(前年度)	
構成比	
92.3%	
2.4%	
0.2%	
1.0%	
3.3%	
0.0%	
0.4%	
0.2%	
0.2%	
100.0%	

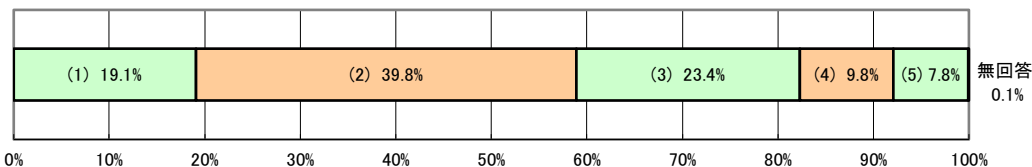


A-7 《買い物》あなたは、休日の買い物も含めて、市内での買い物に満足していますか？ 次の中からあてはまるものを1つだけ選んでください。

	回答数	構成比	
(1) 満足	189	19.1%	58.9%
(2) どちらかという満足	393	39.8%	
(3) どちらかという不満	231	23.4%	33.2%
(4) 不満	97	9.8%	
(5) どちらともいえない	77	7.8%	
無回答	1	0.1%	
計	988	100.0%	

(前年度)

構成比	
21.6%	60.4%
38.8%	
21.2%	30.1%
8.9%	
9.4%	
0.1%	
100.0%	

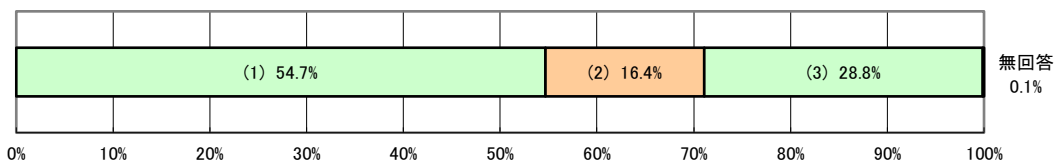


A-8 《インターネット利用》あなたは、インターネットを利用していますか？ 次の中からあてはまるものを1つだけ選んでください。

	回答数	構成比	
(1) いつも利用している	540	54.7%	71.1%
(2) たまに利用している	162	16.4%	
(3) 利用していない (利用できない場合を含む)	285	28.8%	
無回答	1	0.1%	
計	988	100.0%	

(前年度)

構成比	
53.7%	70.6%
16.9%	
28.4%	
1.0%	
100.0%	

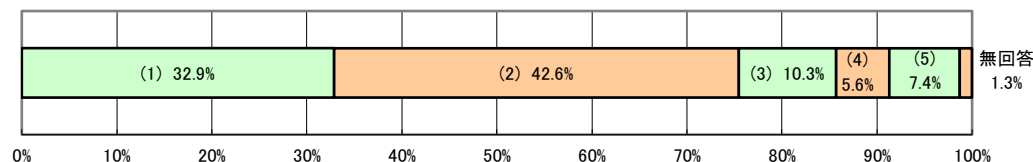


A-9 《インターネット利用》前問で1または2を選んだ方にお聞きします。インターネット環境に満足していますか？ 次の中からあてはまるものを1つだけ選んでください。

	回答数	構成比	
(1) 満足	231	32.9%	75.5%
(2) どちらかという満足	299	42.6%	
(3) どちらかという不満	72	10.3%	15.9%
(4) 不満	39	5.6%	
(5) どちらともいえない	52	7.4%	
無回答	9	1.3%	
計	702	100.0%	

(前年度)

構成比	
31.3%	71.3%
40.0%	
15.0%	19.8%
4.8%	
7.8%	
1.1%	
100.0%	

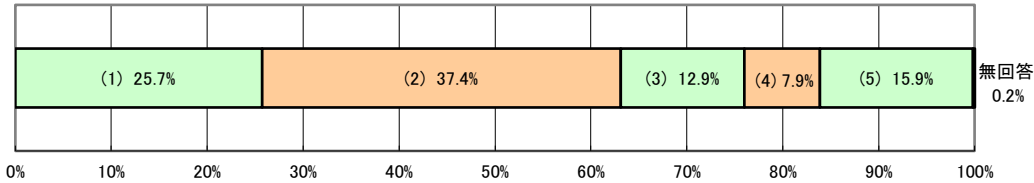


A-10 《景観》 あなたは、お住まいの地域の街並みや景観に愛着をもっていますか？ 次の中からあてはまるものを1つだけ選んでください。

	回答数	構成比	
(1) 持っている	254	25.7%	63.1%
(2) どちらかというを持っている	370	37.4%	
(3) どちらかというを持っていない	127	12.9%	20.8%
(4) 持っていない	78	7.9%	
(5) どちらともいえない	157	15.9%	
無回答	2	0.2%	
計	988	100.0%	

(前年度)

構成比	
26.5%	66.0%
39.5%	
10.7%	17.8%
7.1%	
15.0%	
1.2%	
100.0%	

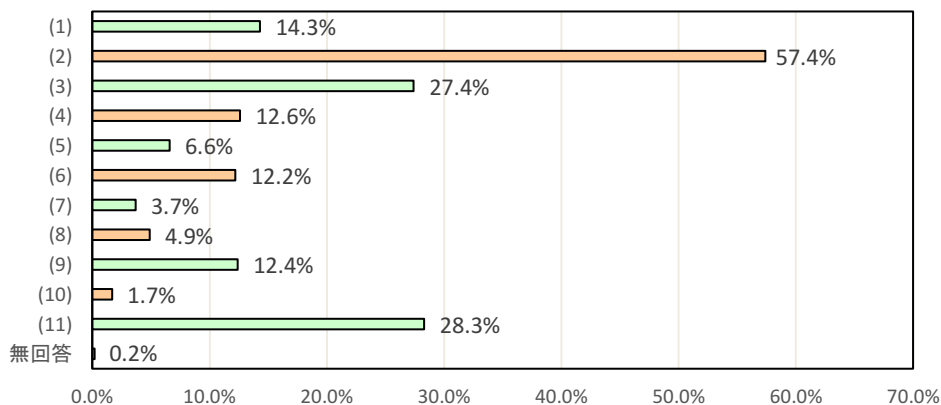


A-11 《地域づくり》 あなたは、この1年間に次のような地域づくり活動に参加したことがありますか？ 次の中からあてはまるものをいくつでも選んでください。

	回答数	回答率
(1) 子ども会やPTA活動	141	14.3%
(2) 資源ごみ回収や市民一斉清掃、花いっぱいなどの環境活動	567	57.4%
(3) 地域のお祭りやイベントへの参加	271	27.4%
(4) 交通安全・消防団・防犯活動	124	12.6%
(5) 高齢者団体活動	65	6.6%
(6) 地域内ボランティア活動	121	12.2%
(7) 学習活動	37	3.7%
(8) 伝統文化保存活動	48	4.9%
(9) コミュニティ会議の活動	123	12.4%
(10) その他	17	1.7%
(11) 参加していない	280	28.3%
無回答	2	0.2%
計	1,796	181.7%

(前年度)

回答率
14.7%
57.7%
17.5%
14.4%
6.1%
12.9%
2.9%
3.7%
9.3%
1.4%
30.7%
0.3%
171.6%

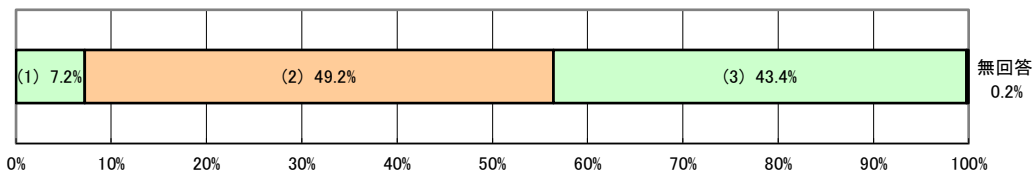


「10.その他」の内容

スポ少活動、NPO活動、営農活動、地域の組織活動、地域行事の参加

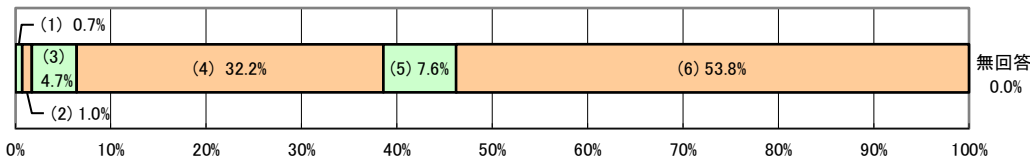
A-12 《地域づくり》あなたは、お住まいの地域のコミュニティ会議の活動を知っていますか？ 次の中からあてはまるものを1つだけ選んでください。

	回答数	構成比	(前年度)
(1) よく知っている	71	7.2%	9.5%
(2) ある程度知っている	486	49.2%	47.3%
(3) 知らない	429	43.4%	42.8%
無回答	2	0.2%	0.4%
計	988	100.0%	100.0%



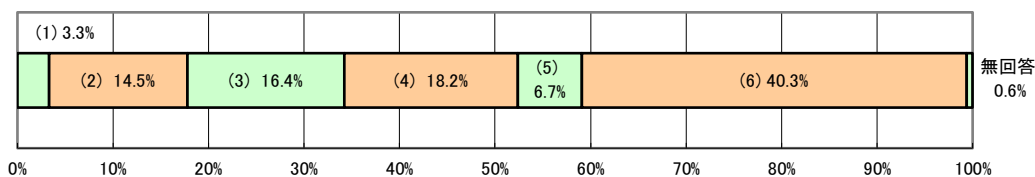
A-13 《ボランティア》あなたは、この1年間にボランティア団体やNPO法人の活動に参加したことがありますか？ 次の中からあてはまるものを1つだけ選んでください。

	回答数	構成比	(前年度)
(1) 毎日	7	0.7%	0.6%
(2) 週に1度程度	10	1.0%	0.8%
(3) 月に1度程度	46	4.7%	4.8%
(4) 年に数回	318	32.2%	32.5%
(5) 参加したことはないが、活動したいと思う	75	7.6%	7.6%
(6) ない	532	53.8%	53.7%
無回答	0	0.0%	0.1%
計	988	100.0%	100.0%



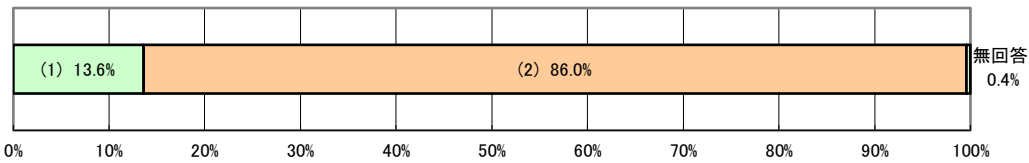
A-14 《青少年活動》地域で行われている行事やボランティア活動に、青少年(小学生～20歳位)がよく参加していると思いますか？ 次の中からあてはまるものを1つだけ選んでください。

	回答数	構成比	(前年度)
(1) そう思う	33	3.3%	2.6%
(2) どちらかというと思う	143	14.5%	14.9%
(3) どちらかというと思わない	162	16.4%	17.7%
(4) そう思わない	180	18.2%	17.0%
(5) どちらともいえない	66	6.7%	6.1%
(6) わからない	398	40.3%	41.4%
無回答	6	0.6%	0.5%
計	988	100.0%	100.0%



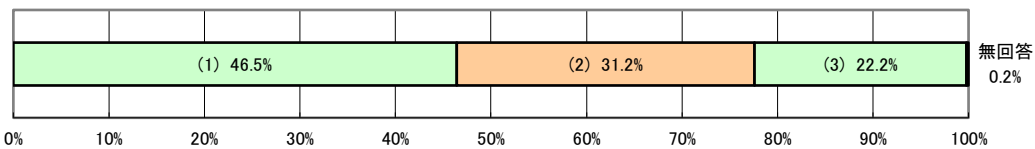
A-15 《青少年健全育成》あなたは、この1年間に何らかの青少年健全育成活動(子ども会、スポーツ少年団、スクールガード等)に関わったことがありますか？

	回答数	構成比	(前年度) 構成比
(1) ある	134	13.6%	14.6%
(2) ない	850	86.0%	84.9%
無回答	4	0.4%	0.5%
計	988	100.0%	100.0%



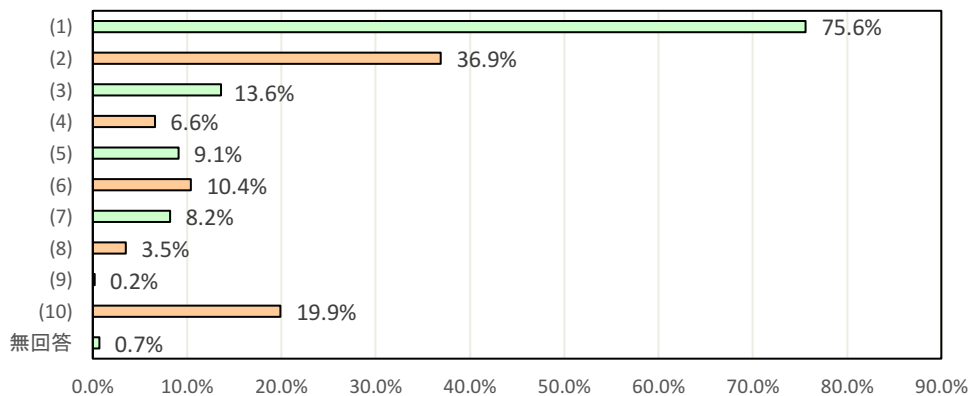
A-16 《男女共同》あなたは、「男女共同参画社会」という言葉を知っていますか？ 次の中からあてはまるものを1つだけ選んでください。

	回答数	構成比	(前年度) 構成比
(1) 知っているし、言葉の意味も理解している	459	46.5%	45.4%
(2) 言葉は知っているが、意味はわからない	308	31.2%	29.7%
(3) 知らない	219	22.2%	24.4%
無回答	2	0.2%	0.5%
計	988	100.0%	100.0%



A-17 《男女共同》あなたは、次のようなDV(配偶者<元配偶者も含む>)や交際相手などからの暴力)に関する相談窓口を知っていますか？ 次の中からあてはまるものをいくつでも選んでください。

	回答数	回答率	(前年度) 回答率
(1) 警察	747	75.6%	72.4%
(2) 市役所(婦人相談窓口)	365	36.9%	37.6%
(3) 岩手県福祉総合相談センター	134	13.6%	13.5%
(4) 岩手県男女共同参画センター	65	6.6%	7.1%
(5) 配偶者暴力相談支援センター	90	9.1%	8.3%
(6) 花巻保健福祉環境センター	103	10.4%	前年度選択なし
(7) DV相談ナビ(内閣府電話相談窓口)	81	8.2%	13.1%
(8) DV相談+[プラス](内閣府電話/メール等相談窓口)	35	3.5%	前年度選択なし
(9) その他	2	0.2%	0.6%
(10) 知らない	197	19.9%	22.0%
無回答	7	0.7%	0.9%
計	1,826	184.7%	175.5%



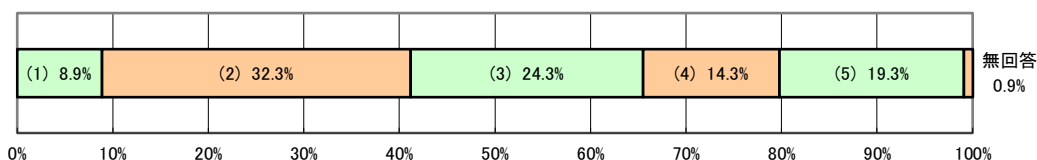
「9.その他の内容」
民生委員

A-18 《男女の平等》あなたは、職場や学校、地域など、あなたの身のまわりで男女の平等が図られていると思いますか？ 次の中からあてはまるものを1つだけ選んでください。

	回答数	構成比	
(1) そう思う	88	8.9%	41.2%
(2) どちらかというと思う	319	32.3%	
(3) どちらかというと思わない	240	24.3%	38.6%
(4) そう思わない	141	14.3%	
(5) どちらともいえない	191	19.3%	
無回答	9	0.9%	
計	988	100.0%	

(前年度)

構成比	
9.1%	41.2%
32.1%	
24.1%	36.5%
12.4%	
21.9%	
0.5%	
100.0%	

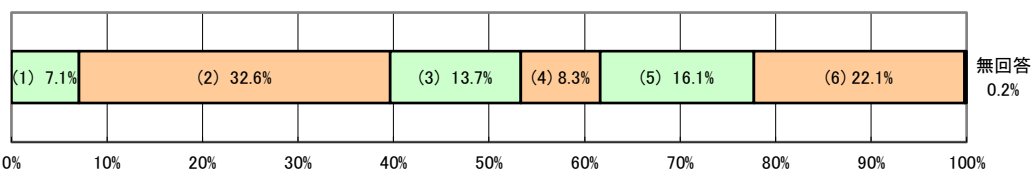


A-19 《子育て》花巻市は、子育てしやすいまちだと思いますか？ 次の中からあてはまるものを1つだけ選んでください。

	回答数	構成比	
(1) そう思う	70	7.1%	39.7%
(2) どちらかというと思う	322	32.6%	
(3) どちらかというと思わない	135	13.7%	22.0%
(4) そう思わない	82	8.3%	
(5) どちらともいえない	159	16.1%	
(6) 子どもがいないのでわからない	218	22.1%	
無回答	2	0.2%	
計	988	100.0%	

(前年度)

構成比	
8.4%	42.7%
34.3%	
12.8%	20.6%
7.8%	
15.5%	
20.9%	
0.3%	
100.0%	

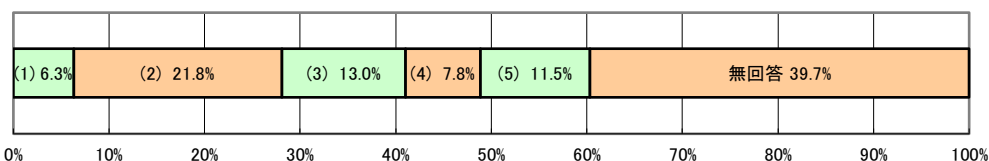


A-20 《雇用環境》お勤めしている方にお聞きます。あなたは、職場の福利厚生やワーク・ライフ・バランス(仕事と生活の調和)に満足していますか？ 次の中からあてはまるものを1つだけ選んでください。

	回答数	構成比	
(1) 満足	62	6.3%	28.1%
(2) どちらかという満足	215	21.8%	
(3) どちらかという不満	128	13.0%	20.8%
(4) 不満	77	7.8%	
(5) どちらともいえない	114	11.5%	
無回答	392	39.7%	
計	988	100.0%	

(前年度)

構成比	
6.2%	27.7%
21.5%	
12.6%	21.4%
8.8%	
11.5%	
39.5%	
100.0%	

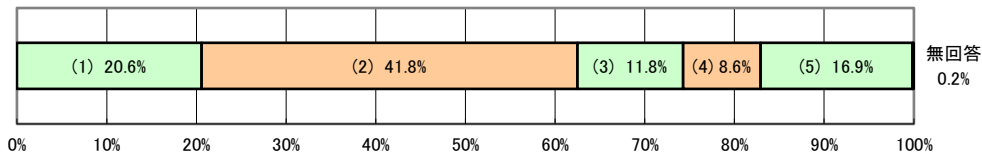


A-21 《生きがい》あなたは、生きがいを持って暮らしていると思いますか？ 次の中からあてはまるものを1つだけ選んでください。

	回答数	構成比	
(1) そう思う	204	20.6%	62.4%
(2) どちらかというと思う	413	41.8%	
(3) どちらかというと思わない	117	11.8%	20.4%
(4) そう思わない	85	8.6%	
(5) どちらともいえない	167	16.9%	
無回答	2	0.2%	
計	988	100.0%	

(前年度)

構成比	
20.9%	60.6%
39.7%	
13.6%	23.9%
10.3%	
15.2%	
0.2%	
100.0%	

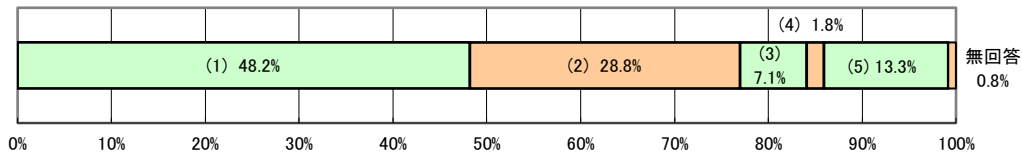


A-22 《定住意向》あなたは、これからも花巻市に住み続けたいと思いますか？ 次の中からあてはまるものを1つだけ選んでください。

	回答数	構成比	
(1) ずっと住み続けたい	476	48.2%	77.0%
(2) 当分は住み続けたい	285	28.8%	
(3) いずれは移転したい	70	7.1%	8.9%
(4) すぐにでも移転したい	18	1.8%	
(5) わからない	131	13.3%	
無回答	8	0.8%	
計	988	100.0%	

(前年度)

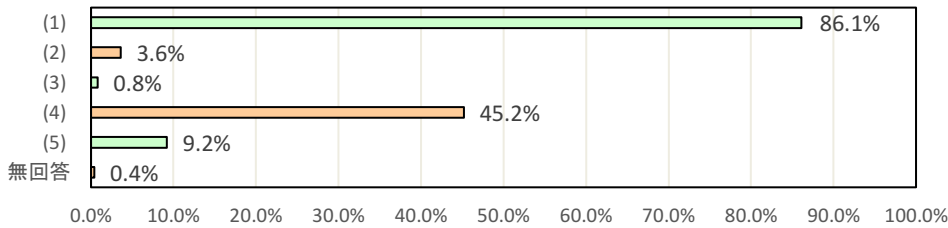
構成比	
50.1%	78.4%
28.3%	
7.5%	9.6%
2.1%	
11.7%	
0.3%	
100.0%	



【B】防犯・防災について

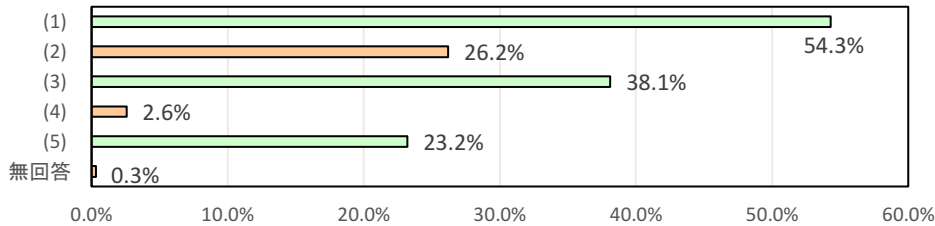
B-1 《防犯》あなたは、日頃なにか防犯対策を行っていますか？ 次の中からあてはまるものをいくつか選んでください。

	回答数	回答率	(前年度) 回答率
(1) 出かけるときには必ず戸締まりをする	851	86.1%	87.4%
(2) 出かけるときには隣近所の人に声をかけるようにしている	36	3.6%	3.5%
(3) 防犯ブザーなどを自分を含めて家族で持つようにしている	8	0.8%	1.9%
(4) 悪質商法や特殊詐欺などの消費者トラブルに遭わないよう、最新の消費生活情報に関心を寄せている	447	45.2%	42.6%
(5) 特に意識していない	91	9.2%	9.4%
無回答	4	0.4%	0.2%
計	1,437	145.3%	145.0%



B-2 《消費者トラブル》あなたは、日常生活での困りごとや悪質商法などの消費者トラブルに見舞われた場合に相談できる次のような窓口を知っていますか？あてはまるものをいくつか選んでください。

	回答数	回答率	(前年度) 回答率
(1) 市役所（市民生活総合相談センター）	536	54.3%	51.8%
(2) 岩手県立県民生活センター	259	26.2%	24.3%
(3) 国民生活センター	376	38.1%	35.0%
(4) その他	26	2.6%	2.2%
(5) 知らない	229	23.2%	24.7%
無回答	3	0.3%	0.5%
計	1,429	144.7%	138.5%

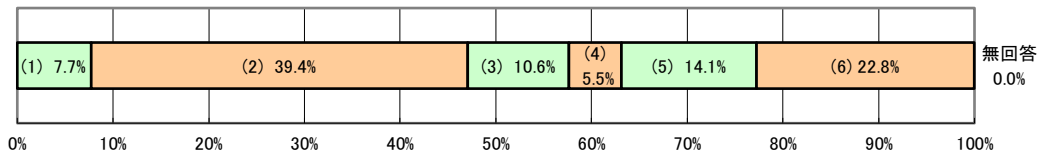


「4.その他の内容」

警察、消費者ホットライン（188）、消費者相談センター、民生委員

B-3 《防災・減災》あなたは、地震や水害などの自然災害に対する花巻市の防災・減災対策について、安全・安心であると思いますか？ 次の中からあてはまるものを1つだけ選んでください。

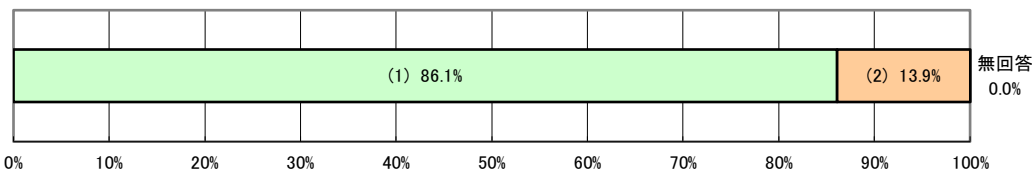
	回答数	構成比	(前年度) 構成比
(1) そう思う	76	7.7%	9.6%
(2) どちらかというと思う	389	39.4%	36.0%
(3) どちらかというと思わない	105	10.6%	12.5%
(4) そう思わない	54	5.5%	6.3%
(5) どちらともいえない	139	14.1%	13.9%
(6) わからない	225	22.8%	21.5%
無回答	0	0.0%	0.3%
計	988	100.0%	100.0%



B-4 《避難場所》あなたは、自然災害時における避難場所を知っていますか？

(前年度)

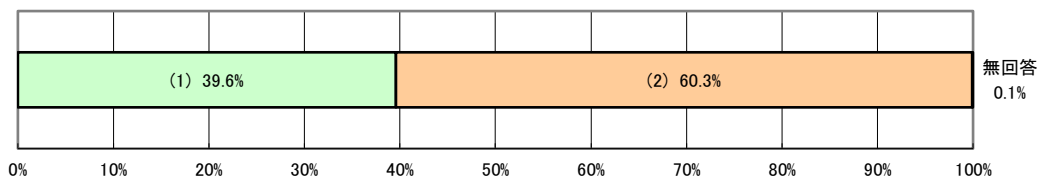
	回答数	構成比		構成比
(1) 知っている	851	86.1%		85.0%
(2) 知らない	137	13.9%		14.7%
無回答	0	0.0%		0.3%
計	988	100.0%		100.0%



B-5 《災害対策》あなたは、もしもの時のために、水や食料、備品を準備していますか？

(前年度)

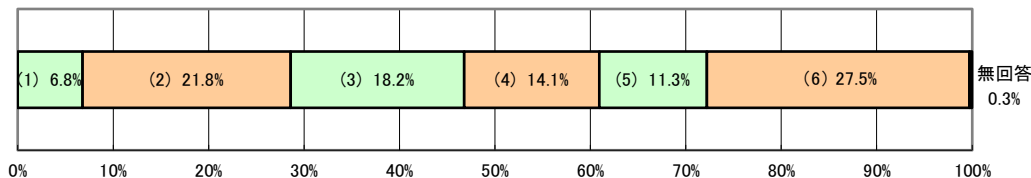
	回答数	構成比		構成比
(1) 準備している	391	39.6%		42.0%
(2) 準備していない	596	60.3%		57.9%
無回答	1	0.1%		0.2%
計	988	100.0%		100.0%



B-6 《災害時の見守り》あなたは、災害時に一人暮らし高齢者など弱者を見守るしくみが地域に整っていると思いますか？ 次の中からあてはまるものを1つだけ選んでください。

(前年度)

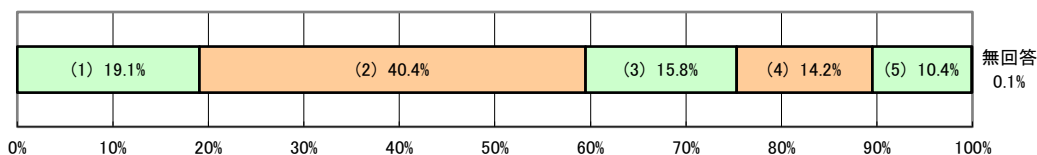
	回答数	構成比		構成比
(1) そう思う	67	6.8%	28.6%	6.7%
(2) どちらかというと思う	215	21.8%		21.8%
(3) どちらかというと思わない	180	18.2%	32.3%	21.7%
(4) そう思わない	139	14.1%		13.3%
(5) どちらともいえない	112	11.3%		8.9%
(6) わからない	272	27.5%		27.5%
無回答	3	0.3%		0.2%
計	988	100.0%		100.0%



【C】健康について

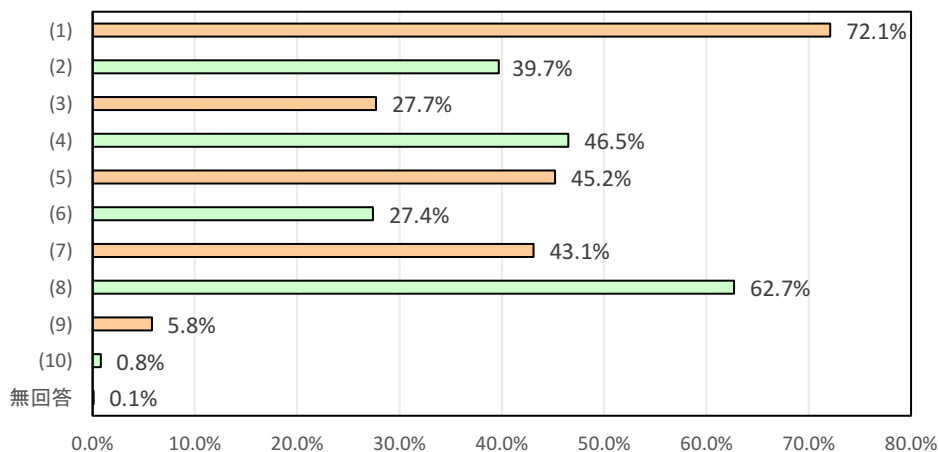
C-1 《健康》あなたは、心身共に健康だと思いますか？ 次の中からあてはまるものを1つだけ選んでください。

	回答数	構成比		(前年度)	構成比
(1) そう思う	189	19.1%	59.5%	17.3%	58.0%
(2) どちらかというと思う	399	40.4%			
(3) どちらかというと思わない	156	15.8%	30.0%	17.2%	31.1%
(4) そう思わない	140	14.2%			
(5) どちらともいえない	103	10.4%		13.9%	
無回答	1	0.1%		10.6%	
計	988	100.0%		0.2%	
				100.0%	



C-2 《健康管理》あなたは、健康管理について、日常生活の中で取り組んでいることがありますか？ 次の中からあてはまるものをいくつでも選んでください。

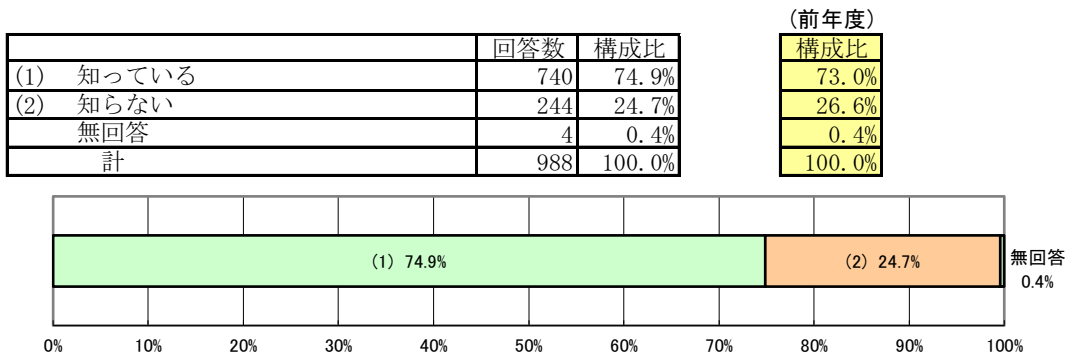
	回答数	回答率	(前年度)	回答率
(1) 定期的に健康診断などを受けている	712	72.1%	72.0%	
(2) 歯科検診や歯石の除去などを定期的に行っている	392	39.7%	39.0%	
(3) 健康増進のために意識的に運動している	274	27.7%	28.1%	
(4) 食事に気をつけている	459	46.5%	45.7%	
(5) 自分の血圧値を知っている	447	45.2%	48.1%	
(6) 早寝早起きを習慣にしている	271	27.4%	28.1%	
(7) お薬手帳を活用している	426	43.1%	45.0%	
(8) 感染予防として、手洗いなどの対策を行っている	619	62.7%	68.8%	
(9) 特に意識していない、健康管理について何もしていない	57	5.8%	5.9%	
(10) その他	8	0.8%	0.7%	
無回答	1	0.1%	0.3%	
計	3,666	371.1%	381.7%	



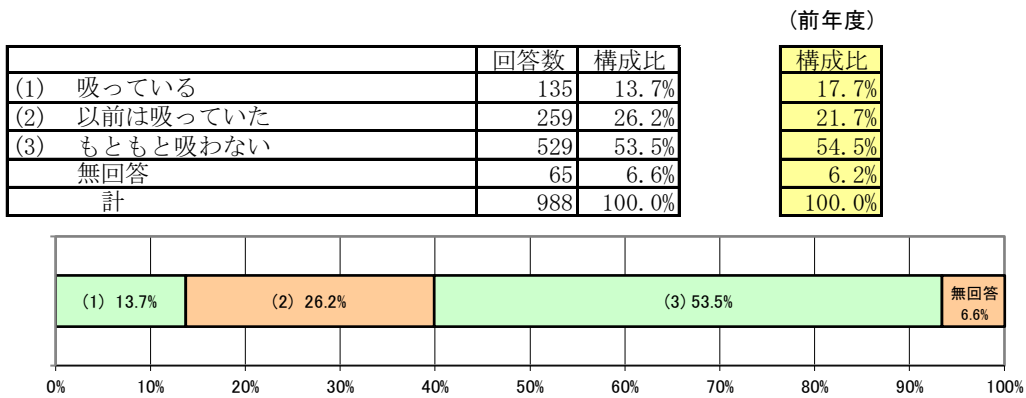
「10.その他」の内容

かかりつけ医の受診、サプリメントの活用、献血、節酒、アルコール消毒

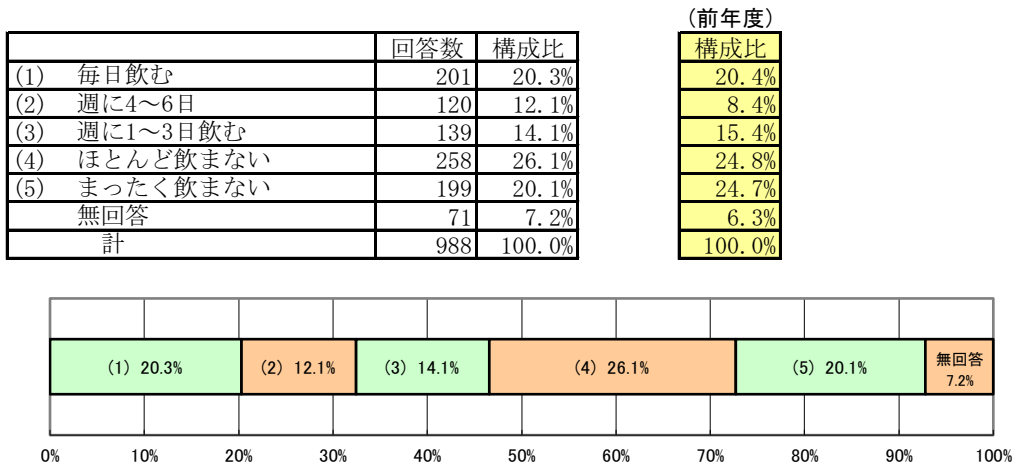
C-3 《感染症対策》あなたは、健康づくりに取り組むことが感染症対策になることを知っていますか？



C-4 《たばこ》20歳以上の方にお聞きます。あなたは、現在たばこを吸っていますか？ 次の中からあてはまるものを1つだけ選んでください。

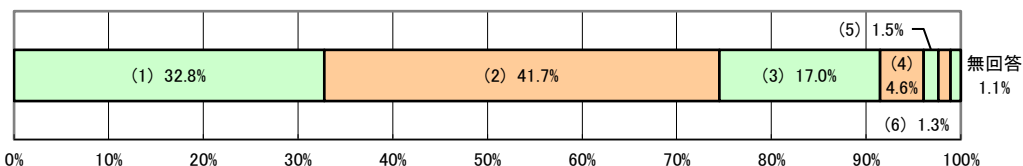


C-5 《お酒》20歳以上の方にお聞きます。あなたは、週に何日くらいお酒を飲みますか？ 次の中からあてはまるものを1つだけ選んでください。



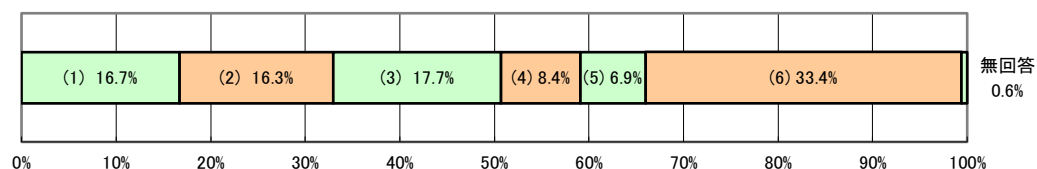
C-6 《お酒》前問で1～3のいずれかを選んだ方にお聞きます。お酒を飲むとき、一日にどれくらいの量を飲みますか？ 換算表を参考に、日本酒に換算して、次の中からあてはまるものを1つだけ選んでください。

	回答数	構成比	(前年度) 構成比
(1) 1合未満	151	32.8%	33.2%
(2) 1～2合未満	192	41.7%	39.2%
(3) 2～3合未満	78	17.0%	18.8%
(4) 3～4合未満	21	4.6%	6.4%
(5) 4～5合未満	7	1.5%	0.4%
(6) 5合以上	6	1.3%	1.1%
無回答	5	1.1%	0.9%
計	460	100.0%	100.0%



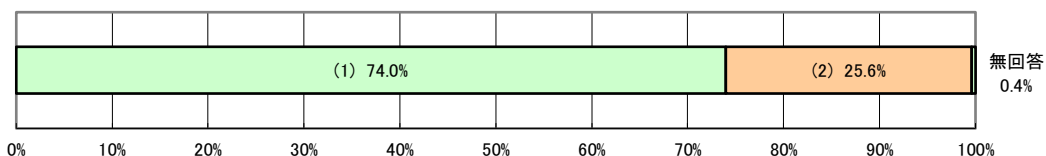
C-7 《運動》あなたは、運動をどの程度行っていますか？ 次の中からあてはまるものを1つだけ選んでください。

	回答数	構成比	(前年度) 構成比
(1) 毎日行っている	165	16.7%	15.6%
(2) 週に3日以上行っている (年151日以上)	161	16.3%	15.2%
(3) 週に1日～2日程度行っている (年51日～150日)	175	17.7%	18.2%
(4) 月に1日～3日程度行っている (年12日～50日)	83	8.4%	8.0%
(5) 年に数回程度行っている (年4日～11日)	68	6.9%	6.4%
(6) ほとんど行っていない	330	33.4%	35.6%
無回答	6	0.6%	0.9%
計	988	100.0%	100.0%



C-8 《医療機関の役割分担》あなたは、軽症時はなるべく診療所を受診するなど、大きな病院と診療所(開業医)の役割分担について知っていますか？

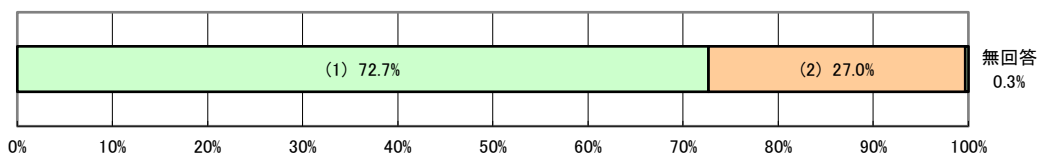
	回答数	構成比	(前年度) 構成比
(1) 知っている	731	74.0%	74.1%
(2) 知らない	253	25.6%	24.6%
無回答	4	0.4%	1.2%
計	988	100.0%	100.0%



C-9 《かかりつけ医》あなたは、現在かかりつけの医療機関や医師をもっていますか？

(前年度)

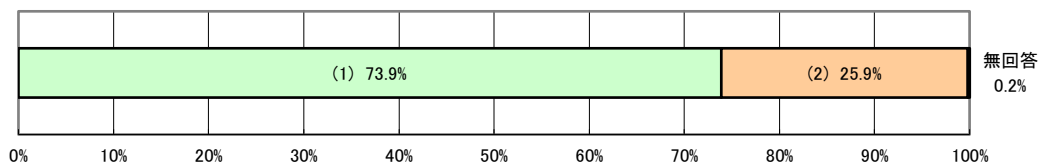
	回答数	構成比	構成比
(1) もっている	718	72.7%	73.9%
(2) もっていない	267	27.0%	25.8%
無回答	3	0.3%	0.4%
計	988	100.0%	100.0%



C-10 《かかりつけ歯科医》あなたは、現在かかりつけの歯科や歯科医師をもっていますか？

(前年度)

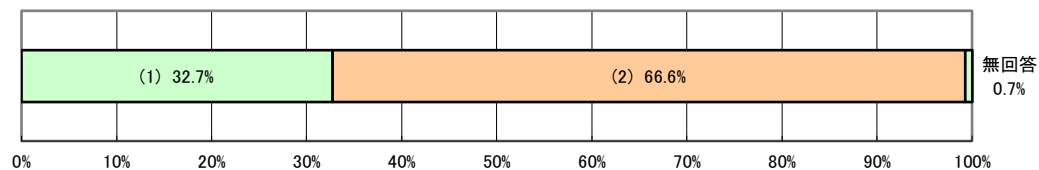
	回答数	構成比	構成比
(1) もっている	730	73.9%	73.8%
(2) もっていない	256	25.9%	25.6%
無回答	2	0.2%	0.7%
計	988	100.0%	100.0%



C-11 《かかりつけ薬剤師》あなたは、「かかりつけ薬剤師」を知っていますか？

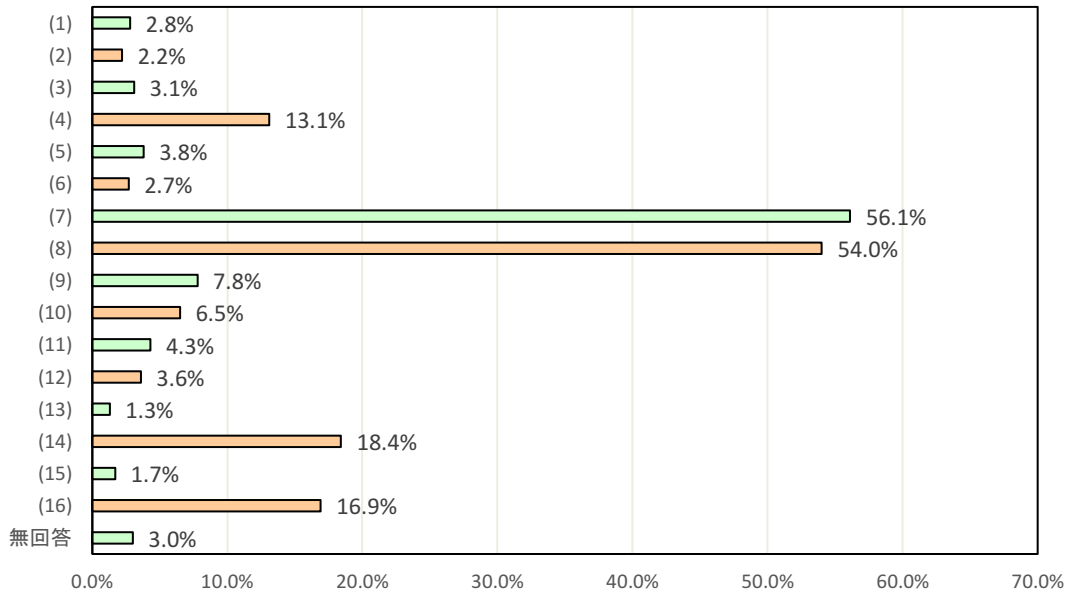
(前年度)

	回答数	構成比	構成比
(1) 知っている	323	32.7%	34.9%
(2) 知らない	658	66.6%	64.0%
無回答	7	0.7%	1.0%
計	988	100.0%	100.0%



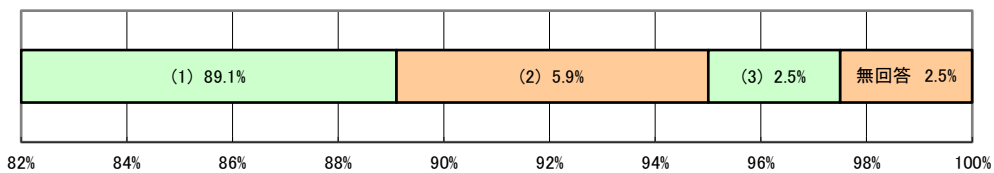
C-12 《医療機関》花巻市内で、少ないと思われる診療科はありますか？ 次の中からあてはまるものを最大3つまで選んでください。

	回答数	回答率	(前年度) 回答率
(1) 内科	28	2.8%	1.9%
(2) 消化器科	22	2.2%	0.9%
(3) 呼吸器科	31	3.1%	3.8%
(4) 小児科	129	13.1%	13.7%
(5) 外科	38	3.8%	3.3%
(6) 整形外科	27	2.7%	2.7%
(7) 産婦人科	554	56.1%	57.1%
(8) 耳鼻いんこう科	534	54.0%	55.0%
(9) 眼科	77	7.8%	6.6%
(10) 精神科	64	6.5%	4.9%
(11) 循環器科	42	4.3%	3.7%
(12) 神経内科	36	3.6%	3.9%
(13) 歯科	13	1.3%	1.0%
(14) 皮膚科	182	18.4%	19.8%
(15) その他	17	1.7%	1.1%
(16) わからない	167	16.9%	16.4%
無回答	30	3.0%	4.1%
計	1,991	201.3%	199.9%



C-13 《救急車の利用》あなたは、救急車の適正利用について意識していますか？ 次の中からあてはまるものを1つだけ選んでください。

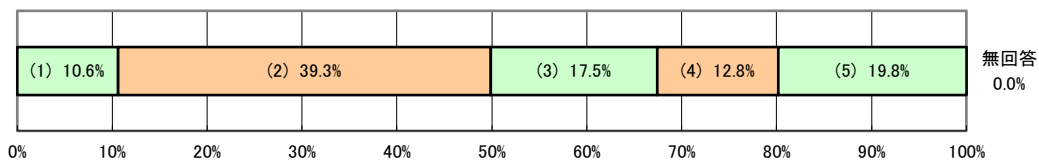
	回答数	構成比	(前年度) 構成比
(1) 意識している	880	89.1%	89.0%
(2) 意識していない	58	5.9%	5.8%
(3) はじめて知った	25	2.5%	3.1%
無回答	25	2.5%	2.1%
計	988	100.0%	100.0%



【D】福祉について

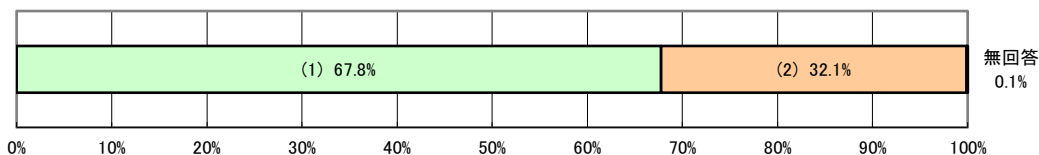
D-1 《地域福祉》あなたの地域では、困ったことがあれば、住民同士で助け合える風土があると思いますか？ 次の中からあてはまるものを1つだけ選んでください。

	回答数	構成比		(前年度) 構成比
(1) そう思う	105	10.6%	49.9%	11.1%
(2) どちらかというと思う	388	39.3%		40.3%
(3) どちらかというと思わない	173	17.5%	30.3%	18.7%
(4) そう思わない	126	12.8%		12.6%
(5) どちらともいえない	196	19.8%		17.2%
無回答	0	0.0%		0.1%
計	988	100.0%		100.0%



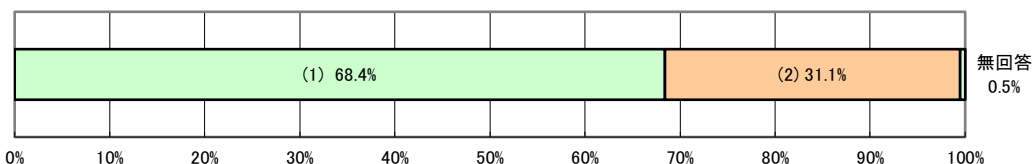
D-2 《地域福祉》あなたには、困ったことを身近に相談できる人や機関がありますか？

	回答数	構成比	(前年度) 構成比
(1) ある	670	67.8%	66.6%
(2) ない	317	32.1%	32.9%
無回答	1	0.1%	0.6%
計	988	100.0%	100.0%



D-3 《地域福祉》あなたは、悩みや問題を抱えたときに、市の相談窓口や民生委員・児童委員など相談できる場所(場所や人)があることを知っていますか？

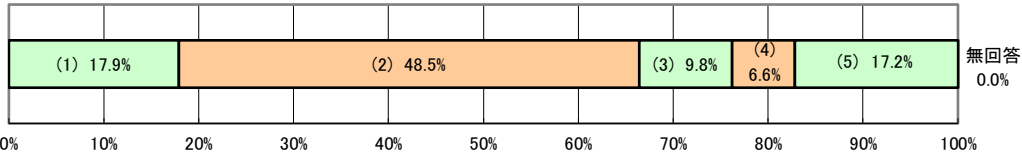
	回答数	構成比	(前年度) 構成比
(1) 知っている	676	68.4%	67.2%
(2) 知らない	307	31.1%	31.9%
無回答	5	0.5%	0.9%
計	988	100.0%	100.0%



D-4 《高齢者福祉》あなたも含めて身近な高齢者が、必要ときに必要な介護保険や高齢者福祉サービスを受けていると思いますか？ 次の中からあてはまるものを1つだけ選んでください。

	回答数	構成比	
(1) 受けていると思う	177	17.9%	66.4%
(2) ある程度は受けていると思う	479	48.5%	
(3) 受けていないと思う	97	9.8%	16.4%
(4) どちらともいえない	65	6.6%	
(5) わからない	170	17.2%	
無回答	0	0.0%	
計	988	100.0%	

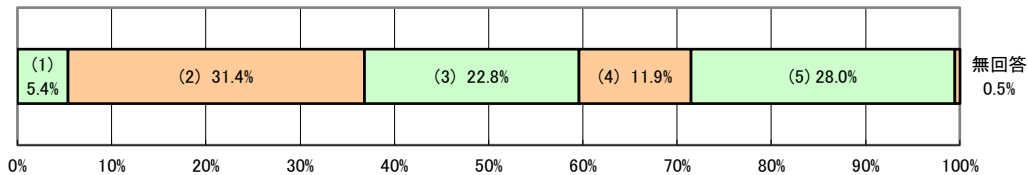
(前年度)	
	構成比
	17.7%
	47.2%
	9.8%
	6.2%
	18.6%
	0.6%
	100.0%



D-5 《障がいへの理解》あなたは、障がいへの理解が進み、障がい者が職場や地域において社会参加しやすくなっていると思いますか？ 次の中からあてはまるものを1つだけ選んでください。

	回答数	構成比	
(1) そう思う	53	5.4%	36.8%
(2) どちらかというと思う	310	31.4%	
(3) どちらかというと思わない	225	22.8%	34.7%
(4) そう思わない	118	11.9%	
(5) どちらともいえない	277	28.0%	
無回答	5	0.5%	
計	988	100.0%	

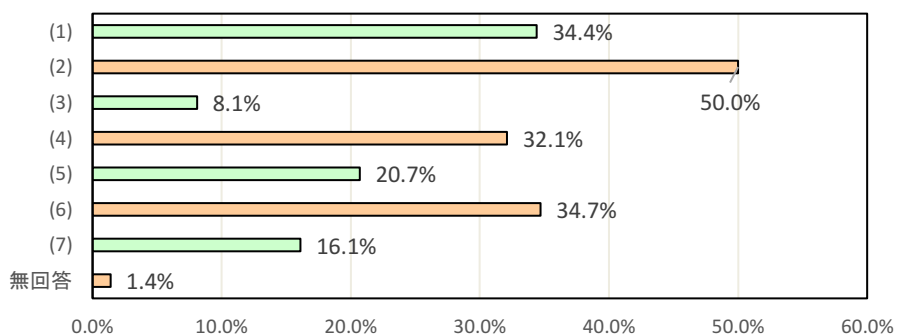
(前年度)	
	構成比
	7.6%
	32.6%
	21.8%
	11.3%
	25.1%
	1.7%
	100.0%



(E) 環境について

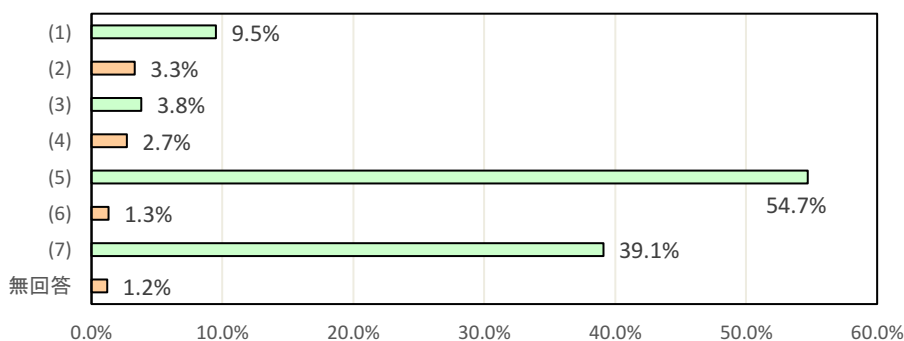
E-1 《自然・生活環境》あなたは、市内において環境の保全に関する次のことが守られたり進められたりしていると感じますか？ 次の中からあてはまるものをいくつでも選んでください。

	回答数	回答率	(前年度) 回答率
(1) 身近な山や川が美しい環境に保たれている	340	34.4%	36.2%
(2) 地域の中で花による美化が進められている	494	50.0%	51.1%
(3) エネルギーの省力化・再生化が進んでいる	80	8.1%	10.4%
(4) 身の回りのごみが少なくなっている	317	32.1%	32.6%
(5) 公害が少なくなっている	205	20.7%	22.0%
(6) 住んでいる地域では清掃が行き届いている	343	34.7%	39.3%
(7) 守られている（進められている）とは感じない	159	16.1%	15.5%
無回答	14	1.4%	1.8%
計	1,952	197.5%	208.9%



E-2 《自然環境保護》あなたは、この1年間に次のような自然環境を守る行動を行ったことがありますか？ 次の中からあてはまるものをいくつでも選んでください。

	回答数	回答率	(前年度) 回答率
(1) 身近な水辺空間の環境保全	94	9.5%	8.8%
(2) 野鳥や生き物が住める環境づくり	33	3.3%	3.0%
(3) 自然環境を守るための学習活動	38	3.8%	3.8%
(4) 植樹などの森林保護活動	27	2.7%	3.0%
(5) 住んでいる地域の清掃や美化活動	540	54.7%	54.1%
(6) その他	13	1.3%	1.3%
(7) 何も行ってない	386	39.1%	39.4%
無回答	12	1.2%	0.4%
計	1,143	115.6%	113.8%

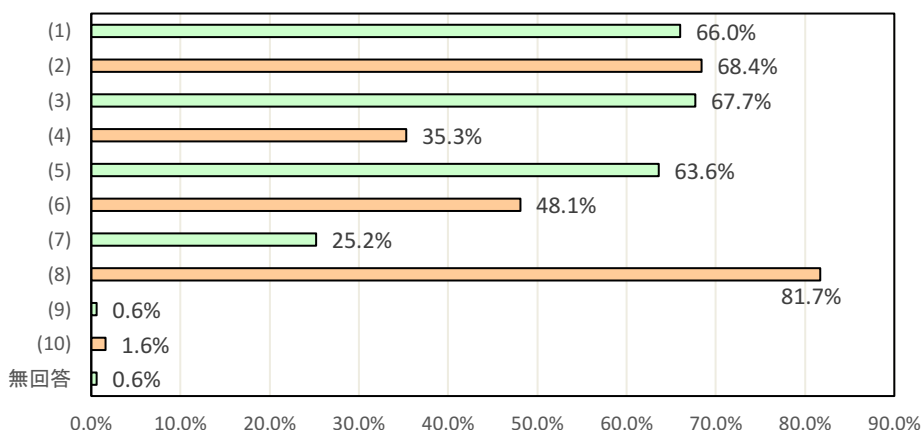


「6.その他」の内容

草刈り、ゴミ拾い、ゴミの減量、水質検査、ホテルの放流、山林整備、花の定植

E-3 《環境配慮》あなたは、日々の暮らしのなかで、次のような環境にやさしい取組を行っていますか？ 次の中からあてはまるものをいくつでも選んでください。

	回答数	回答率	(前年度) 回答率
(1) 冷暖房の適切な温度設定	652	66.0%	63.6%
(2) テレビ・照明等のこまめなスイッチオフ	676	68.4%	63.5%
(3) 食事を残さず食べるなど生ごみを減らす	669	67.7%	59.8%
(4) 適切な火力調節を行うなど省エネを心掛けた調理	349	35.3%	30.6%
(5) 詰め替え可能品など、環境に配慮した商品の利用	628	63.6%	64.5%
(6) 洗顔、食器洗い時等に水を流したままにしない	475	48.1%	47.4%
(7) 外出時の自転車・公共交通利用や自動車運転時のエコドライブ	249	25.2%	25.3%
(8) ごみの分別	807	81.7%	82.1%
(9) その他	6	0.6%	1.0%
(10) 何も行っていない	16	1.6%	1.1%
無回答	6	0.6%	0.4%
	4,533	458.8%	439.3%




「9.その他」の内容

地産エネルギーの利用、再利用できるものは捨てない、待機電力のカット

(F) 生涯学習や芸術文化について

F-1 《生涯学習》あなたは、学習活動(まなび学園や生涯学習会館、総合支所、振興センター、図書館、記念館、博物館、市民の自主活動グループ、民間のカルチャースクールなどが開催する講演会、講座や教室)に、どの程度取り組んでいますか？ 次の中からあてはまるものを1つだけ選んでください。

	回答数	構成比	(前年度) 構成比
(1) 週に2回以上行っている	10	1.0%	1.3%
(2) 週に1回程度行っている	24	2.4%	1.7%
(3) 月に1回程度行っている	54	5.5%	4.7%
(4) 年に数回程度行っている	120	12.1%	14.1%
(5) ほとんど行っていない	771	78.0%	77.5%
無回答	9	0.9%	0.7%
計	988	100.0%	100.0%

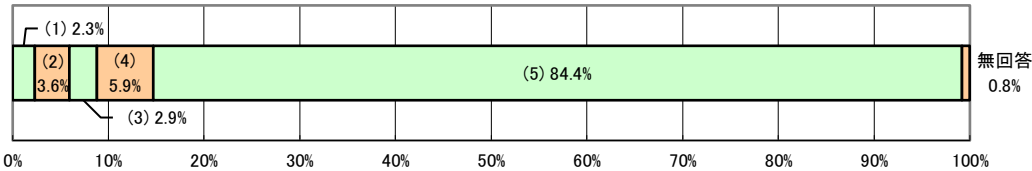


F-2 《芸術文化活動》あなたは、芸術文化の活動(例: 楽器演奏、コーラス、詩吟、絵画、陶芸、演劇、人形劇、太鼓、民踊、書道、茶道、華道、写真など)をどの程度行っていますか? 次の中からあてはまるものを1つだけ選んでください。

	回答数	構成比
(1) 週に2回以上行っている	23	2.3%
(2) 週に1回程度行っている	36	3.6%
(3) 月に1回程度行っている	29	2.9%
(4) 年に数回程度行っている	58	5.9%
(5) ほとんど行っていない	834	84.4%
無回答	8	0.8%
計	988	100.0%

(前年度)

構成比
1.6%
4.1%
3.2%
6.2%
84.2%
0.8%
100.0%

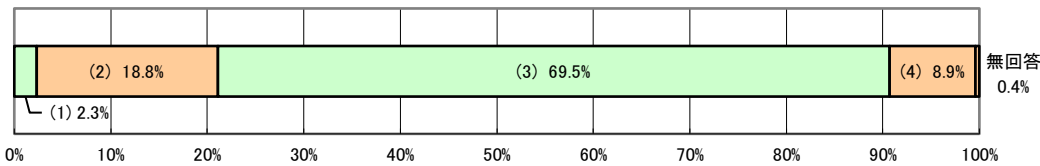


F-3 《歴史文化》あなたは、下の枠内の花巻の国指定文化財、天然記念物等をいくつ知っていますか? 次の中からあてはまるものを1つだけ選んでください。「毘沙門堂等(毘沙門堂、木造毘沙門天立像、木造伝吉祥天立像)(成島)」、「木造阿弥陀如来坐像(鍛冶町)」、「旧小原家住宅(谷内)」、「伊藤家住宅(田瀬)」、「南部杜氏の酒造用具」、「早池峰神楽」、「イーハトーブの風景地(釜淵の滝、五輪峠、イギリス海岸)」、「花輪堤ハナショウブ群落」、「カズクリ自生地」、「早池峰山及び薬師岳の高山帯・植物群落」

	回答数	構成比
(1) 全部知っている	23	2.3%
(2) 6つ~9つ知っている	186	18.8%
(3) 1つ~5つ知っている	687	69.5%
(4) どれも知らない	88	8.9%
無回答	4	0.4%
計	988	100.0%

(前年度)

構成比
1.9%
前年度選択肢なし
前年度選択肢なし
前年度選択肢なし
1.1%

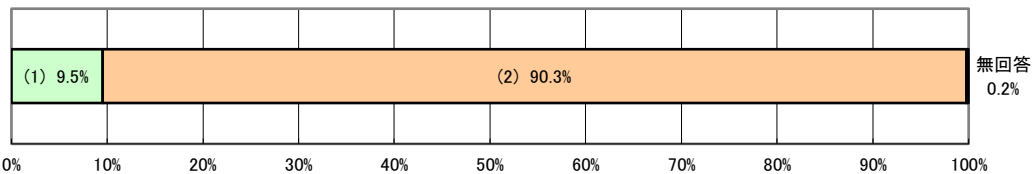


F-4 《文化財の活用》あなたは、この1年間に市内文化財関連施設(花巻市博物館、石鳥谷歴史民俗資料館、石鳥谷農業伝承館、大迫郷土文化保存伝習館、総合文化財センター)を訪れたり、文化財に関する体験学習、セミナー、講話等に参加したことがありますか?

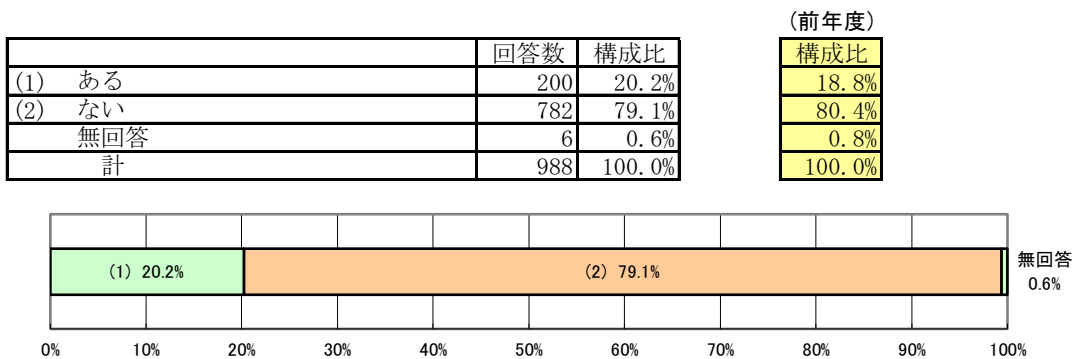
	回答数	構成比
(1) ある	94	9.5%
(2) ない	892	90.3%
無回答	2	0.2%
計	988	100.0%

(前年度)

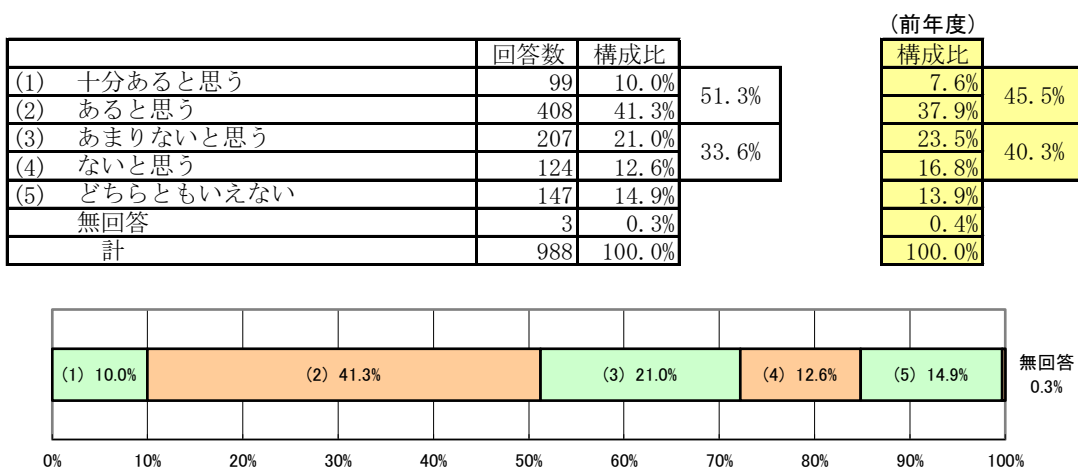
構成比
11.6%
87.9%
0.6%
100.0%



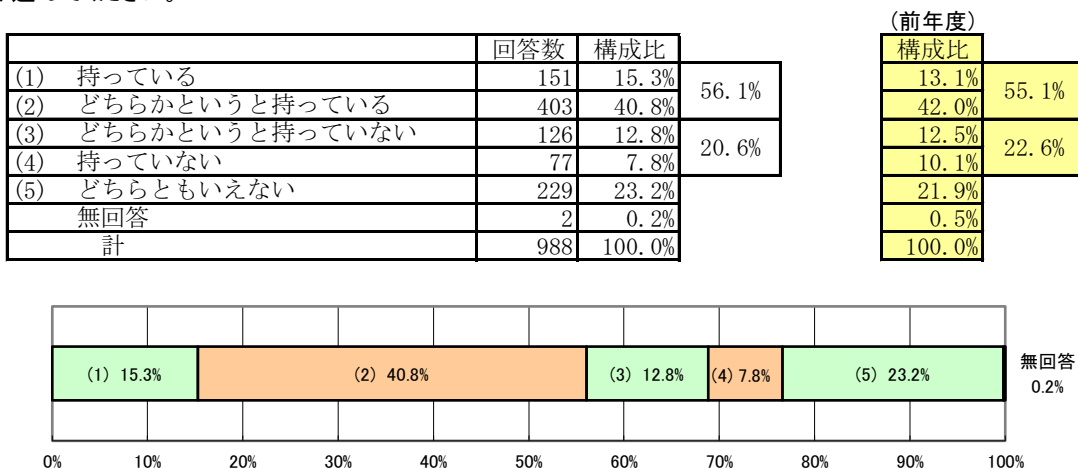
F-5 《先人顕彰》あなたは、この1年間に市内の先人顕彰施設（宮沢賢治記念館、花巻新渡戸記念館、萬鉄五郎記念美術館、宮沢賢治イーハトーブ館、高村光太郎記念館等）を訪れたり、郷土の先人に関するイベントに参加したことがありますか？



F-6 《賢治のまちづくり》あなたの身近に、宮沢賢治に触れる機会（作品、イベント、情報等）があると思いますか？ 次の中からあてはまるものを1つだけ選んでください。



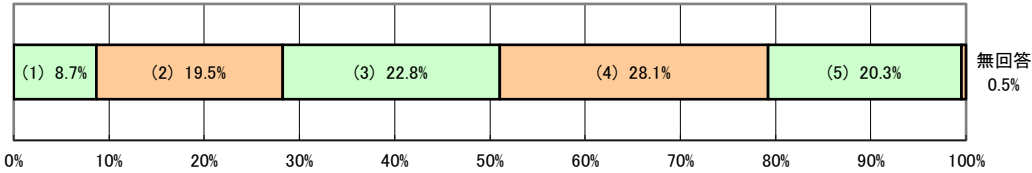
F-7 《歴史文化》あなたは、郷土の歴史や文化に誇りや愛着を持っていますか？ 次の中からあてはまるものを1つだけ選んでください。



F-8 《国際交流》あなたは、海外の姉妹・友好都市との交流など国際交流に関心がありますか？ 次の中からあてはまるものを1つだけ選んでください。

	回答数	構成比	
(1) 関心がある	86	8.7%	28.2%
(2) どちらかというに関心がある	193	19.5%	
(3) どちらかというに関心がない	225	22.8%	50.9%
(4) 関心がない	278	28.1%	
(5) どちらともいえない	201	20.3%	
無回答	5	0.5%	
計	988	100.0%	

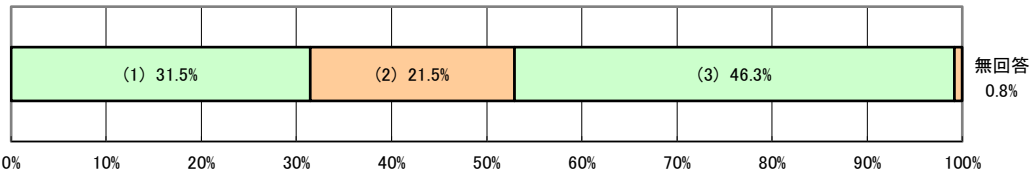
(前年度)	
構成比	
7.8%	26.5%
18.7%	
21.9%	49.8%
27.9%	
22.9%	
0.9%	
100.0%	



F-9 《多文化共生》あなたは、「多文化共生」という言葉を知っていますか？ 次の中からあてはまるものを1つだけ選んでください。

	回答数	構成比
(1) 知っているし、言葉の意味も理解している	311	31.5%
(2) 言葉は知っているが、意味はわからない	212	21.5%
(3) 知らない	457	46.3%
無回答	8	0.8%
計	988	100.0%

(前年度)	
構成比	
29.9%	
21.7%	
47.2%	
1.2%	
100.0%	

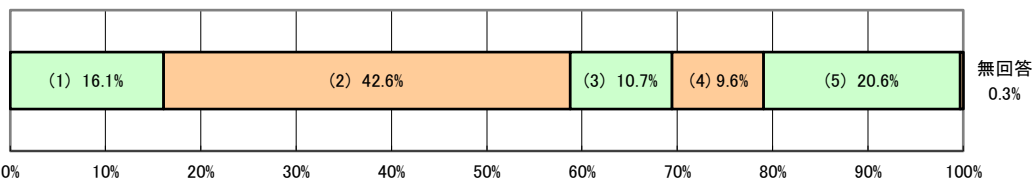


【G】市役所の仕事について

G-1 《市民サービス》あなたは、市役所の市民サービス(窓口の体制、開庁日、証明書交付場所、インターネットを利用した手続きなど)が利用しやすいと思いますか？ 次の中からあてはまるものを1つだけ選んでください。

	回答数	構成比	
(1) そう思う	159	16.1%	58.7%
(2) どちらかというと思う	421	42.6%	
(3) どちらかというと思わない	106	10.7%	20.3%
(4) そう思わない	95	9.6%	
(5) どちらともいえない	204	20.6%	
無回答	3	0.3%	
計	988	100.0%	

(前年度)	
構成比	
13.0%	53.1%
40.1%	
15.0%	24.3%
9.3%	
22.3%	
0.5%	
100.0%	

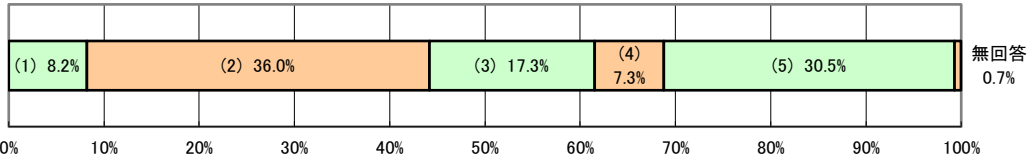


G-2 《施設のバリアフリー》あなたは、市内の公共施設が、バリアフリーで安全かつ快適に利用できると思いますか？ 次の中からあてはまるものを1つだけ選んでください。

	回答数	構成比	
(1) そう思う	81	8.2%	44.2%
(2) どちらかというと思う	356	36.0%	
(3) どちらかというと思わない	171	17.3%	24.6%
(4) そう思わない	72	7.3%	
(5) どちらともいえない	301	30.5%	
無回答	7	0.7%	
計	988	100.0%	

(前年度)

構成比	
7.3%	42.6%
35.3%	
17.5%	26.2%
8.7%	
30.5%	
0.7%	
100.0%	

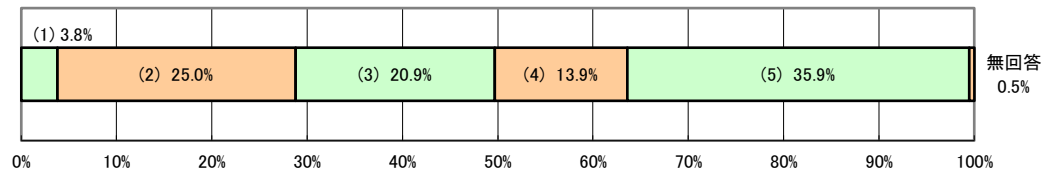


G-3 《協働のまちづくり》あなたは、市民と行政の協働によるまちづくりが進められていると思いますか？ 次の中からあてはまるものを1つだけ選んでください。

	回答数	構成比	
(1) そう思う	38	3.8%	28.8%
(2) どちらかというと思う	247	25.0%	
(3) どちらかというと思わない	206	20.9%	34.8%
(4) そう思わない	137	13.9%	
(5) どちらともいえない	355	35.9%	
無回答	5	0.5%	
計	988	100.0%	

(前年度)

構成比	
3.5%	26.3%
22.8%	
20.5%	36.2%
15.7%	
36.7%	
0.8%	
100.0%	

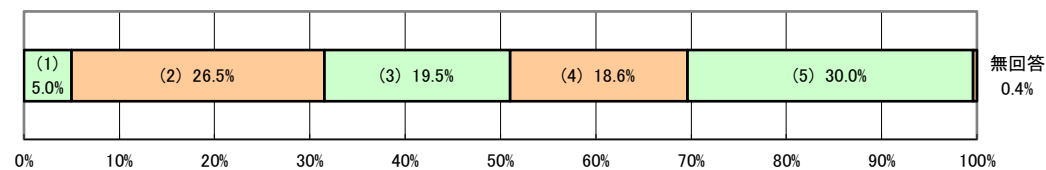


G-4 《市民参画》あなたは、市民が市政に意見を述べる機会が確保されていると感じますか？ 次の中からあてはまるものを1つだけ選んでください。

	回答数	構成比	
(1) そう思う	49	5.0%	31.5%
(2) どちらかというと思う	262	26.5%	
(3) どちらかというと思わない	193	19.5%	38.1%
(4) そう思わない	184	18.6%	
(5) どちらともいえない	296	30.0%	
無回答	4	0.4%	
計	988	100.0%	

(前年度)

構成比	
5.8%	26.8%
21.0%	
20.7%	39.4%
18.7%	
33.1%	
0.7%	
100.0%	

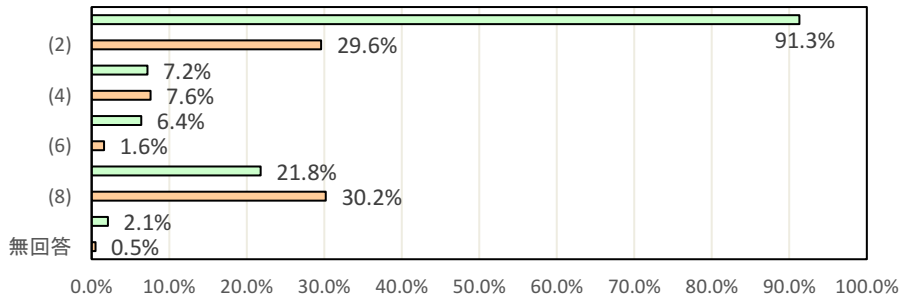


G-5 《情報発信》あなたは、市役所が発信する情報を主に何から得ていますか？ 次の中からあてはまるものをいくつか選んでください。

	回答数	回答率
(1) 広報はなまき	902	91.3%
(2) 市ホームページ	292	29.6%
(3) SNS（フェイスブック等）	71	7.2%
(4) コミュニティFMラジオ「エフエムワン」	75	7.6%
(5) 有線放送	63	6.4%
(6) 防災行政無線	16	1.6%
(7) コミュニティ会議だより	215	21.8%
(8) 新聞	298	30.2%
(9) その他	21	2.1%
無回答	5	0.5%
計	1,958	198.3%

(前年度)

回答率
88.9%
33.3%
8.5%
7.9%
6.0%
1.5%
前年度選択数なし
29.9%
2.5%
1.2%

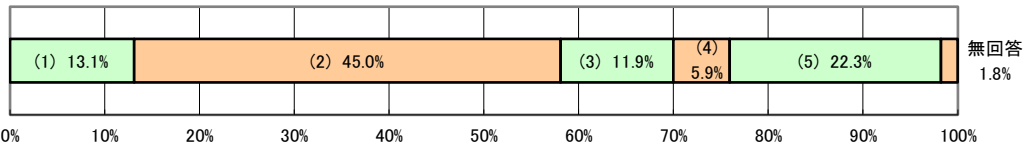


G-6 《情報提供》あなたは、広報など市からの情報提供がタイムリーでわかりやすいと感じますか？ 次の中からあてはまるものを1つだけ選んでください。

	回答数	構成比	
(1) そう思う	129	13.1%	58.1%
(2) どちらかというと思う	445	45.0%	
(3) どちらかというと思わない	118	11.9%	17.8%
(4) そう思わない	58	5.9%	
(5) どちらともいえない	220	22.3%	
無回答	18	1.8%	
計	988	100.0%	

(前年度)

構成比	
12.7%	58.8%
46.1%	
11.9%	20.3%
8.4%	
19.5%	
1.3%	
100.0%	

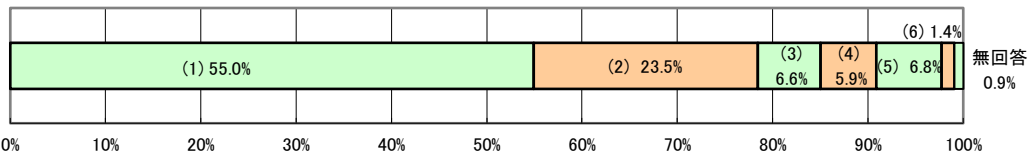


G-7 《情報提供》広報はなまきの発行回数・発行方法について、あなたの希望に沿うのはどれですか？ 次の中からあてはまるものを1つだけ選んでください。なお、下記に表記する「インターネットでデジタル版」とは、市ホームページやスマートフォンアプリ「マチイロ」などのインターネットによる掲載のみの発行を言います。（※新規設問）

	回答数	構成比
(1) 月2回（各戸配布 紙で2回：従来どおり）	543	55.0%
(2) 月1回（各戸配布 紙で1回）	232	23.5%
(3) 月2回（各戸配布 紙で1回、インターネットでデジタル版1回）	65	6.6%
(4) 月2回（インターネットでデジタル版2回）	58	5.9%
(5) 月1回（インターネットでデジタル版1回）	67	6.8%
(6) その他	14	1.4%
無回答	9	0.9%
計	988	100.0%

(前年度)

構成比



「6.その他」の内容

各戸配布なしの回覧板、メルマガの配信、選択可能にする

ご意見・ご提言

日ごろあなたがまちづくりについて考えていることなどがあれば、ご自由にお書きください。

(前年度)

	回答数	構成比	構成比
記述有り	308	31.2%	28.9%
記述なし	680	68.8%	71.1%
計	988	100.0%	100.0%

「まちづくりについて」の自由記載欄を設け、それらを次のとおり分類・整理した。

なお、一人が複数の内容を記入している場合があるので、回答数308件であるが、項目の合計は、493件となった。

分野別にみると、【その他のまちづくり】が最も多く84件、次に【産業振興・雇用】76件、【建設】67件の順となった。

分野に分類できない項目を【その他のまちづくり】に計上したこと、ご意見・ご提言が多様多様にわたることから

【その他のまちづくり】が最も多い件数の多い分野となった。

(1)13の「分野」に分類し、分野毎にさらに「項目」として分類

(2)具体的な手法等が記載されている場合は該当する分野に計上したが、分類できない場合は【その他のまちづくり】分野に分類

(3)本アンケートに係るご意見や該当する分野がない要望等については、【その他】分野に分類

(4)分類中の項目が、3件以上あった場合は、その項目とその件数を記載

(5)2件以下の項目は、「・その他」として分類

	件数
【その他のまちづくり】 小計	84
・まちづくりへの提言	25
・自治会、コミュニティの改善	14
・若い世代が住みたくなるようなまちづくり	13
・まちの活性化の推進	12
・その他	20
【産業振興・雇用】 小計	76
・中心市街地、商店街の振興	17
・雇用拡大、所得向上安定（企業誘致等）	16
・若者が楽しめる場所の整備（娯楽施設）	13
・必要な商業施設の建設	12
・大型ショッピングモール等の誘致	8
・その他	10
【建設】 小計	67
・道路、歩道、側溝、橋梁、河川等の早期整備と維持管理	30
・花巻駅及び周辺の整備	14
・除雪関係	12
・信号機設置関連	4
・その他	7
【行財政】 小計	46
・広報はなまき、ホームページ関連	13
・職員の資質向上と教育推進	9
・PayPayキャンペーン	5
・市長、市への感謝、応援等	4
・その他	15
【環境・生活安全】 小計	38
・公園や憩いの場の整備、建設	15
・環境汚染、ごみ等の対策	6
・空き家や空き地、耕作放棄地対策	5
・景観の改善（草刈り、花植え等）	4
・その他	8

	件数
【生涯学習・スポーツ】 小計	36
・新図書館の建設場所	19
・スポーツ施設の整備、増設	7
・図書館の整備	5
・その他	5
【健康・福祉】 小計	30
・高齢者への対策	11
・総合病院の整備、病院の増院	11
・障がい者、高齢者、子供が安心して暮らせる生活	5
・その他	3
【観光】 小計	22
・観光資源を活かした施設整備	9
・市の情報発信	5
・その他	8
【公共交通】 小計	22
・路線バスの利便性の向上、改善	10
・高齢者の交通環境整備	9
・その他	3
【子育て】 小計	17
・子育ての環境整備	11
・子育て支援の拡充	6
【教育・文化】 小計	6
・その他	6
【防災・危機管理】 小計	3
・その他	3
【その他】 小計	46
・まちづくりアンケートの感想、提言	23
・通信、情報関係	4
・その他	19
合計	493件

統計表

1. 土地および気象

1 市域の変遷

区 分	年 月 日	合体境界変更の別	旧 市 町 村
花 巻 市	平成18. 1. 1	合 体	花巻市、大迫町、石鳥谷町、東和町
旧 花 巻 市	昭和29. 4. 1	市制施行	花巻町、湯口村、湯本村、矢沢村、宮野目村、太田村
	昭和29. 10. 1	境界変更	北上市飯豊町字成田の一部
	昭和30. 7. 1	合 体	花巻市、笹間村
旧 大 迫 町	昭和30. 1. 1	合 体	大迫町、亀ヶ森村、内川目村、外川目村
旧 石 鳥 谷 町	昭和30. 4. 1	合 体	石鳥谷町、八幡村、新堀村、八重畑村
旧 東 和 町	昭和30. 1. 1	合 体	土沢町、小山田村、中内村、谷内村

2 花巻市の位置

区 分	花 巻 市 の 位 置				市 庁 の 位 置		
	極 北	極 南	極 東	極 西	地 名		
北 緯	39° 34' 38"	39° 15' 37"	39° 31' 47"	39° 30' 4"	花城町9番30号	北 緯	39° 23' 19"
東 経	141° 24' 5"	141° 21' 26"	141° 29' 44"	140° 52' 43"		東 経	141° 7' 01"

3 花巻市の面積

908.39 k m² (国土地理院 令和5年全国都道府県市区町村別面積調)

4 地目別土地面積

区 分		総面積	田	畑	宅 地	鉱泉地
平成30年	総 数	908,390,000	134,933,184	28,667,352	32,079,188	666
	非課税地積	427,977,190	376,341	207,110	533,649	4
	評価総地積	480,412,810	134,556,843	28,460,242	31,545,539	662
	面積割合	100.00	14.85	3.16	3.53	0.00
31	総 数	908,390,000	134,876,008	28,634,132	32,133,249	666
	非課税地積	428,048,140	375,834	207,110	527,319	4
	評価総地積	480,341,860	134,500,174	28,427,022	31,605,930	662
	面積割合	100.00	14.85	3.15	3.54	0.00
令和2年	総 数	908,390,000	134,666,847	28,558,978	32,181,280	666
	非課税地積	428,460,862	375,747	206,951	505,190	4
	評価総地積	479,929,138	134,291,100	28,352,027	31,676,090	662
	面積割合	100.00	14.82	3.14	3.54	0.00
3	総 数	908,390,000	134,403,243	28,235,912	32,240,678	666
	非課税地積	428,620,486	375,144	204,772	498,043	4
	評価総地積	479,769,514	134,028,099	28,031,140	31,742,635	662
	面積割合	100.00	14.80	3.11	3.55	0.00
4	総 数	908,390,000	134,111,420	27,907,105	32,317,942	666
	非課税地積	428,809,734	372,558	202,095	498,021	4
	評価総地積	479,580,266	133,738,862	27,705,010	31,819,921	662
	面積割合	100.00	14.76	3.07	3.56	0.00
5	総 数	908,390,000	133,684,629	27,641,831	31,952,811	666
	非課税地積	429,455,134	73,297	51,436	106,213	4
	評価総地積	478,934,866	133,611,332	27,590,395	31,846,598	662
	面積割合	100.00	14.72	3.04	3.52	0.00

5 地目別土地評価額

区 分	計	田	畑	宅 地	鉱泉地	池・沼
平成30年	256,225,995	12,408,104	1,054,564	223,946,293	50,607	10,484
31	253,995,745	12,435,967	1,118,259	221,850,030	50,607	10,443
令和2年	253,404,149	12,391,898	1,072,236	220,884,180	50,607	10,443
3	251,898,452	12,293,945	1,076,269	219,470,010	48,298	10,443
4	251,420,736	12,316,015	1,054,175	219,060,346	48,298	10,100
5	252,015,272	12,598,497	1,070,365	218,816,600	48,298	10,100
前年対比	1.00	1.02	1.02	1.00	1.00	1.00

各年1月1日現在 (単位: ㎡、%)

池・沼	山林	牧場	原野	雑種地	その他	総面積のうち 国有林野の面積
950,053	523,917,156	3,903,856	29,557,968	8,478,064	145,902,513	274,068,346
818,604	277,970,957	3,425	552,603	1,611,984	145,902,513	
131,449	245,946,199	3,900,431	29,005,365	6,866,080	0	
0.10	57.68	0.43	3.25	0.93	16.06	30.17
949,365	526,050,371	3,903,856	29,491,613	8,619,314	143,731,426	274,068,346
818,604	280,220,782	3,425	552,558	1,611,078	143,731,426	
130,761	245,829,589	3,900,431	28,939,055	7,008,236	0	
0.10	57.91	0.43	3.25	0.95	15.82	30.17
153,821	525,705,837	3,903,856	29,448,074	8,713,810	145,056,831	274,068,346
23,060	280,168,570	3,425	550,833	1,570,251	145,056,831	
130,761	245,537,267	3,900,431	28,897,241	7,143,559	0	
0.02	57.87	0.43	3.24	0.96	15.97	30.17
140,973	525,471,684	3,903,856	29,835,909	8,853,497	145,303,582	273,718,441
10,212	280,105,888	3,425	549,411	1,570,005	145,303,582	
130,761	245,365,796	3,900,431	29,286,498	7,283,492	0	
0.02	57.85	0.43	3.28	0.97	16.00	30.13
135,266	525,579,921	3,903,856	30,063,308	8,864,552	145,505,964	273,718,441
10,212	280,098,439	3,425	548,818	1,570,198	145,505,964	
125,054	245,481,482	3,900,431	29,514,490	7,294,354	0	
0.01	57.86	0.43	3.31	0.98	16.02	30.13
127,619	514,990,491	3,900,431	29,534,207	7,683,829	158,873,486	273,718,441
2,565	270,065,980	0	101,543	180,610	158,873,486	
125,054	244,924,511	3,900,431	29,432,664	7,503,219	0	
0.01	56.69	0.43	3.25	0.85	17.49	30.13

資料: 花巻市資産税課「固定資産の価格等の概要調書」、岩手南部森林管理署、岩手南部森林管理署遠野支署

各年1月1日現在 (単位: 千円)

山林	牧場	原野	雑種地 (その他を含む)
3,013,531	22,751	380,401	15,339,260
3,006,923	22,751	378,986	15,121,779
3,004,421	22,751	377,931	15,589,682
3,029,116	22,751	381,879	15,565,741
3,028,293	22,751	385,120	15,495,638
3,021,726	22,751	383,423	16,043,512
1.00	1.00	1.00	1.04

資料: 花巻市資産税課「固定資産の価格等の概要調書」

6 気象状況

最高気温の月平均(°C)

年次 \ 月	1月	2月	3月	4月	5月	6月	7月	8月	9月	10月	11月	12月
平成29年	3.0	4.0	8.5)	16.5	23.1	23.5	29.2	26.5	24.6	17.2	10.9)	3.2)
30	2.3	2.3	10.7	16.2	21.7	24.6	29.5	28.8	23.8	19.7	12.9)	5.4
令和元年	3.7)	5.0	10.3	14.9	23.7	24.0	27.2	30.3	25.8	19.6	11.2	5.7
2	4.2	5.7	10.9	13.6	21.4	26.1	25.1	30.9	26.6	18.2	11.9)	3.8
3	1.2	4.7	11.8	16.1	20.7	26.6	29.3	28.1)	24.8	18.5	13.0)	5.0
4	1.9	3.0	9.0	17.8	22.0	23.9	29.3	27.5	25.7	18.6	14.0)	4.1

注) 表中の) は、データの欠測があったことを示す。

資料：仙台航空測候所花巻航空気象観測所

最低気温の月平均(°C)

年次 \ 月	1月	2月	3月	4月	5月	6月	7月	8月	9月	10月	11月	12月
平成29年	-5.8	-4.4	-2.8)	2.5	9.5	12.4	19.3	18.7	12.7	7.2	0.7)	-4.3)
30	-7.2	-8.2	-2.4	4.2	9.1	13.7	20.2	18.7	14.9	8.0	0.8)	-3.5)
令和元年	-5.2)	-5.1	-2.1	1.0	8.9	13.7	18.3	20.9	15.0	8.7	0.2	-3.1
2	-3.8	-3.7	-0.8	1.6	9.7	14.8	18.7	20.7	17.0	8.1	1.1)	-4.6
3	-7.5	-5.1	-0.6	2.3	10.3	15.6	20.4	20.0)	14.5	8.6	1.8)	-3.3
4	-8.1	-6.2	-1.6	2.7	9.0	15.0	20.2	19.8	15.9	6.3	1.4)	-3.8

注) 表中の) は、データの欠測があったことを示す。

資料：仙台航空測候所花巻航空気象観測所

月平均気温(°C)

年次 \ 月	1月	2月	3月	4月	5月	6月	7月	8月	9月	10月	11月	12月
平成29年	-1.4	-0.3	2.6)	9.3	16.2	17.7	23.9	22.2	18.2	12.1	5.5)	-0.7)
30	-2.2	-3.0	4.0	10.0	15.3	19.1	24.5	23.3	19.0	13.4	6.7)	0.8
令和元年	-0.7)	-0.2	3.9	8.0	16.2	18.5	22.4	25.0	20.0	14.1	5.8	1.2
2	0.1	0.9	5.0	7.5	15.5	20.3	21.4	25.2	21.1	12.7	6.4)	-0.2
3	-3.0	-0.3	5.5	9.3	15.2	20.4	24.1	23.6	19.1	13.1	6.9)	1.0
4	-2.7	-1.5	3.5	10.4	15.5	19.2	24.3	23.2	20.5	12.1	7.6)	0.0

注) 表中の) は、データの欠測があったことを示す。

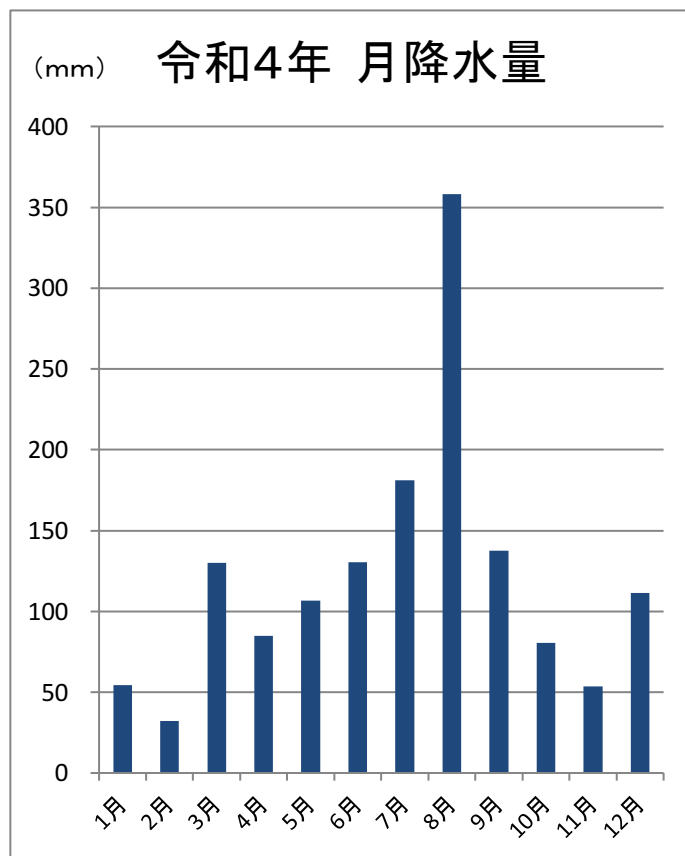
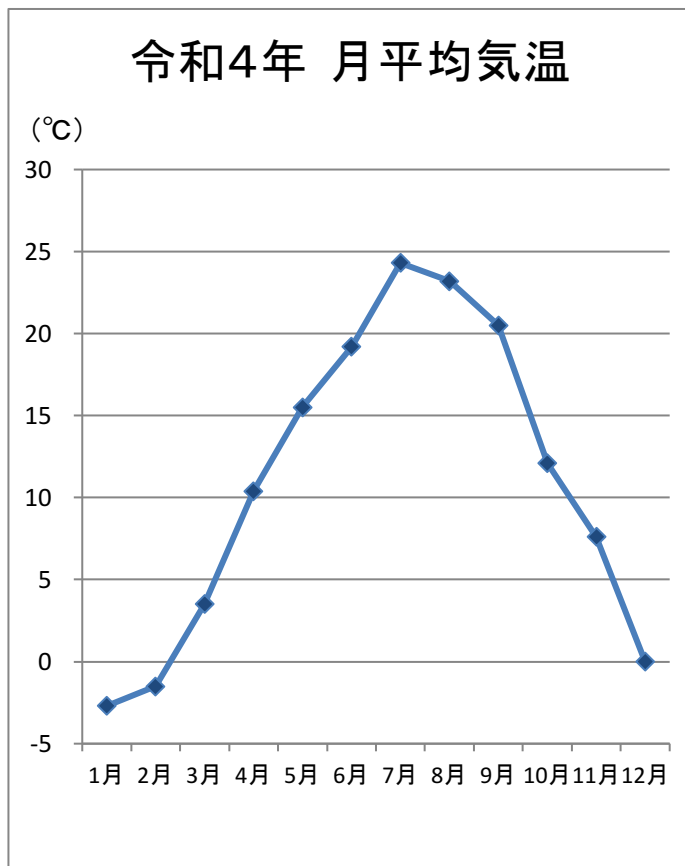
資料：仙台航空測候所花巻航空気象観測所

月降水量(mm)

年次 \ 月	1月	2月	3月	4月	5月	6月	7月	8月	9月	10月	11月	12月
平成29年	42.0	73.5	48.5)	71.0	82.0	102.0	274.5	173.5	249.5	183.0	43.0)	69.5)
30	66.0	66.0	138.5	92.5	170.0	119.5	96.5	172.0	191.0	81.5	38.5)	56.5)
令和元年	17.0)	57.0	61.0	104.0	97.5	185.0	75.5	122.5	56.0	220.0	51.0	71.0
2	59.5	62.5	116.0	102.0	76.5	127.5	393.5	154.5	122.5	68.5	56.5)	48.5
3	70.0	90.5	84.0	119.0	122.0	93.0	157.0	192.0	107.5	60.5	120.5)	105.5
4	54.5	32.0	130.0	85.0	106.5	130.5	181.0	358.0	137.5	80.5	53.5)	111.5

注) 表中の) は、データの欠測があったことを示す。

資料：仙台航空測候所花巻航空気象観測所



2. 人口・世帯

7 住民登録人口の推移 (外国人登録者・外国人住民を除く)

区分		花巻市 <small>各年9月末現在 (平成17年までは旧市町の合計)</small>				旧花巻市 <small>各年9月末現在</small>				旧大迫町 <small>各年9月末現在 (平成18年から)</small>				
		世帯数 (戸)	人 口			世帯数 (戸)	人 口			世帯数 (戸)	人 口			
			総数(人)	男(人)	女(人)		総数(人)	男(人)	女(人)		総数(人)	男(人)	女(人)	
昭和	30	17,036	96,277	46,686	49,591	11,128	62,104	30,008	32,096	
	31	17,126	96,382	46,619	49,763	11,168	62,174	29,989	32,185	
	32	17,465	96,910	46,905	50,005	11,432	62,658	30,257	32,401	
	33	19,643	108,446	52,502	55,944	11,662	62,973	30,427	32,546	1,898	11,362	5,581	5,781	
	34	20,034	108,704	52,379	56,325	11,978	63,524	30,529	32,995	1,919	11,331	5,541	5,790	
	35	20,539	108,659	52,278	56,381	12,382	63,946	30,697	33,249	1,946	11,200	5,458	5,742	
	36	20,846	107,689	51,679	56,010	12,601	63,629	30,474	33,155	1,952	11,050	5,369	5,681	
	37	21,094	106,655	51,041	55,614	12,772	63,261	30,237	33,024	1,939	10,944	5,339	5,605	
	38	21,658	106,054	50,637	55,417	13,268	63,680	30,402	33,278	1,941	10,768	5,233	5,535	
	39	22,089	105,612	50,347	55,265	13,683	63,974	30,475	33,499	1,954	10,498	5,084	5,414	
	40	22,698	105,491	50,244	55,247	14,185	64,305	30,622	33,683	1,967	10,366	4,988	5,378	
	41	23,069	103,786	49,432	54,354	14,483	63,069	29,948	33,121	1,991	10,205	4,948	5,257	
	42	23,381	104,296	49,599	54,697	14,733	63,910	30,303	33,607	2,002	10,122	4,899	5,223	
	43	24,475	104,263	49,848	54,415	15,746	64,161	30,658	33,503	1,989	9,908	4,809	5,099	
	44	24,650	103,606	49,525	54,081	15,915	64,001	30,604	33,397	1,982	9,729	4,729	5,000	
	45	25,240	103,541	49,521	54,020	16,446	64,519	30,870	33,649	1,995	9,540	4,639	4,901	
	46	25,381	102,914	49,099	53,815	16,524	64,341	30,650	33,691	1,994	9,388	4,565	4,823	
	47	25,636	102,658	48,945	53,713	16,710	64,412	30,672	33,740	1,987	9,256	4,493	4,763	
	48	26,030	102,710	48,961	53,749	17,076	64,774	30,827	33,947	1,994	9,111	4,422	4,689	
	49	26,575	103,267	49,409	53,858	17,604	65,537	31,304	34,233	1,983	8,979	4,365	4,614	
	50	27,052	104,083	49,844	54,239	18,017	66,431	31,741	34,690	1,991	8,910	4,332	4,578	
	51	27,501	104,788	50,285	54,503	18,426	67,137	32,160	34,977	1,991	8,833	4,302	4,531	
	52	26,803	105,245	50,638	54,607	17,739	67,786	32,579	35,207	1,975	8,718	4,266	4,452	
	53	28,185	105,933	51,084	54,849	19,067	68,398	32,966	35,432	1,972	8,653	4,246	4,407	
	54	28,431	106,684	51,438	55,246	19,294	69,060	33,258	35,802	1,961	8,614	4,237	4,377	
	55	28,564	106,869	51,536	55,333	19,406	69,294	33,389	35,905	1,971	8,499	4,186	4,313	
	56	28,719	107,176	51,706	55,470	19,539	69,528	33,506	36,022	1,967	8,443	4,162	4,281	
	57	28,983	107,578	51,902	55,676	19,682	69,808	33,649	36,159	1,972	8,409	4,149	4,260	
	58	29,205	107,648	51,934	55,714	19,888	70,044	33,791	36,253	1,977	8,318	4,103	4,215	
	59	29,370	107,790	51,976	55,814	20,103	70,432	33,964	36,468	1,968	8,226	4,033	4,193	
	60	29,411	107,776	51,925	55,851	20,122	70,486	33,950	36,536	1,974	8,203	4,030	4,173	
	61	29,584	107,391	51,602	55,789	20,275	70,208	33,642	36,566	1,964	8,155	4,004	4,151	
	62	29,714	107,254	51,504	55,750	20,383	70,259	33,664	36,595	1,963	8,122	3,973	4,149	
	63	29,929	107,327	51,619	55,708	20,578	70,408	33,824	36,584	2,019	8,166	3,986	4,180	
	平成	元	30,167	107,350	51,634	55,716	20,822	70,501	33,900	36,601	2,013	8,153	3,968	4,185
		2	30,453	107,465	51,627	55,838	21,099	70,713	33,973	36,740	2,009	8,077	3,928	4,149
		3	30,874	107,485	51,650	55,835	21,466	71,014	34,152	36,862	2,010	7,986	3,884	4,102
		4	31,251	107,598	51,765	55,833	21,819	71,376	34,403	36,973	2,010	7,881	3,821	4,060
		5	31,590	107,566	51,735	55,831	22,127	71,653	34,526	37,127	2,020	7,792	3,780	4,012
		6	32,092	107,712	51,848	55,864	22,584	71,971	34,703	37,268	2,030	7,725	3,765	3,960
		7	32,253	107,745	51,841	55,904	22,718	72,056	34,769	37,287	2,023	7,652	3,724	3,928
		8	32,565	107,841	51,928	55,913	22,988	72,246	34,911	37,335	2,004	7,570	3,670	3,900
		9	32,910	107,821	51,895	55,926	23,298	72,476	34,991	37,485	2,005	7,500	3,644	3,856
		10	33,170	107,824	51,898	55,926	23,548	72,753	35,126	37,627	1,992	7,374	3,570	3,804
		11	33,411	107,662	51,769	55,893	23,763	72,823	35,125	37,698	1,972	7,235	3,496	3,739
		12	33,726	107,814	51,850	55,964	24,019	73,083	35,251	37,832	1,974	7,164	3,450	3,714
		13	33,998	107,601	51,672	55,929	24,254	73,100	35,218	37,882	1,970	7,087	3,394	3,693
		14	34,187	107,266	51,398	55,868	24,403	73,016	35,054	37,962	1,971	7,028	3,365	3,663
		15	34,381	106,866	51,186	55,680	24,539	72,825	34,920	37,905	1,976	6,969	3,343	3,626
	16	34,586	106,559	50,977	55,582	24,721	72,844	34,871	37,973	1,968	6,843	3,286	3,557	
17.12.31	34,797	105,932	50,649	55,283	24,919	72,575	34,739	37,836	1,971	6,762	3,254	3,508		
18	35,008	105,390	50,377	55,013	25,072	72,329	34,590	37,739	1,961	6,640	3,197	3,443		
19	35,321	104,829	50,127	54,702	25,342	72,182	34,526	37,656	1,959	6,514	3,131	3,383		
20	35,534	104,234	49,806	54,428	25,575	72,007	34,446	37,561	1,942	6,349	3,053	3,296		
21	35,598	103,507	49,375	54,132	25,635	71,658	34,197	37,461	1,948	6,286	3,027	3,259		
22	35,686	102,607	48,922	53,685	25,732	71,216	33,952	37,264	1,942	6,187	2,986	3,201		
23	35,802	101,972	48,597	53,375	25,843	71,075	33,885	37,190	1,934	6,014	2,907	3,107		
24	35,940	101,242	48,240	53,002	25,934	70,712	33,683	37,029	1,953	5,944	2,879	3,065		
25	36,125	100,540	47,885	52,655	26,068	70,361	33,503	36,858	1,952	5,810	2,821	2,989		
26	36,325	99,726	47,454	52,272	26,284	69,993	33,306	36,687	1,931	5,663	2,745	2,918		
27	36,555	98,839	47,020	51,819	26,525	69,679	33,161	36,518	1,923	5,507	2,671	2,836		
28	36,778	97,931	46,594	51,337	26,728	69,231	32,904	36,327	1,912	5,373	2,617	2,756		
29	36,920	96,907	46,157	50,750	26,901	68,676	32,673	36,003	1,894	5,224	2,553	2,671		
30	37,176	95,905	45,680	50,225	27,140	68,157	32,432	35,725	1,884	5,089	2,484	2,605		
令和	元	37,482	95,015	45,353	49,662	27,399	67,759	32,324	35,435	1,867	4,938	2,421	2,517	
	2	37,722	94,135	44,985	49,150	27,620	67,378	32,196	35,182	1,842	4,780	2,339	2,441	
	3	38,175	93,234	44,581	48,653	28,037	66,981	32,054	34,927	1,823	4,639	2,268	2,371	
	4	38,441	92,165	44,188	47,977	28,360	66,548	31,925	34,623	1,806	4,523	2,207	2,316	

		各年12月末現在(平成17年まで)			各年12月末現在(平成17年まで)					
		各年9月末現在(平成18年から)			各年9月末現在(平成18年から)					
区 分	世帯数 (戸)	人 口			世帯数 (戸)	人 口				
		総数(人)	男(人)	女(人)		総数(人)	男(人)	女(人)		
昭和	30	2,997	17,063	8,304	8,759	2,911	17,110	8,374	8,736	
	31	3,031	17,111	8,263	8,848	2,927	17,097	8,367	8,730	
	32	3,077	17,157	8,289	8,868	2,956	17,095	8,359	8,736	
	33	3,098	17,178	8,276	8,902	2,985	16,933	8,218	8,715	
	34	3,151	17,087	8,222	8,865	2,986	16,762	8,087	8,675	
	35	3,203	16,897	8,131	8,766	3,008	16,616	7,992	8,624	
	36	3,251	16,600	7,937	8,663	3,042	16,410	7,899	8,511	
	37	3,350	16,481	7,874	8,607	3,033	15,969	7,591	8,378	
	38	3,404	16,479	7,851	8,628	3,045	15,127	7,151	7,976	
	39	3,428	16,311	7,775	8,536	3,024	14,829	7,013	7,816	
	40	3,519	16,366	7,801	8,565	3,027	14,454	6,833	7,621	
	41	3,577	16,290	7,795	8,495	3,018	14,222	6,741	7,481	
	42	3,617	16,338	7,818	8,520	3,029	13,926	6,579	7,347	
	43	3,710	16,424	7,859	8,565	3,030	13,770	6,522	7,248	
	44	3,731	16,354	7,821	8,533	3,022	13,522	6,371	7,151	
	45	3,785	16,201	7,741	8,460	3,014	13,281	6,271	7,010	
	46	3,858	16,213	7,736	8,477	3,005	12,972	6,148	6,824	
	47	3,930	16,172	7,698	8,474	3,009	12,818	6,082	6,736	
	48	3,937	16,087	7,666	8,421	3,023	12,738	6,046	6,692	
	49	3,976	16,117	7,689	8,428	3,012	12,634	6,051	6,583	
	50	4,019	16,175	7,743	8,432	3,025	12,567	6,028	6,539	
	51	4,054	16,299	7,811	8,488	3,030	12,519	6,012	6,507	
	52	4,059	16,208	7,757	8,451	3,030	12,533	6,036	6,497	
	53	4,106	16,294	7,799	8,495	3,040	12,588	6,073	6,515	
	54	4,146	16,429	7,861	8,568	3,030	12,581	6,082	6,499	
	55	4,146	16,479	7,872	8,607	3,041	12,597	6,089	6,508	
	56	4,179	16,613	7,943	8,670	3,034	12,592	6,095	6,497	
	57	4,242	16,746	7,995	8,751	3,087	12,615	6,109	6,506	
	58	4,257	16,710	7,973	8,737	3,083	12,576	6,067	6,509	
	59	4,231	16,657	7,940	8,717	3,068	12,475	6,039	6,436	
	60	4,244	16,725	7,962	8,763	3,071	12,362	5,983	6,379	
	61	4,285	16,764	8,007	8,757	3,060	12,264	5,949	6,315	
	62	4,301	16,704	7,962	8,742	3,067	12,169	5,905	6,264	
	63	4,290	16,662	7,954	8,708	3,042	12,091	5,855	6,236	
	平成	元	4,296	16,657	7,946	8,711	3,036	12,039	5,820	6,219
		2	4,314	16,696	7,951	8,745	3,031	11,979	5,775	6,204
		3	4,368	16,656	7,918	8,738	3,030	11,829	5,696	6,133
		4	4,382	16,649	7,902	8,747	3,040	11,692	5,639	6,053
		5	4,406	16,583	7,872	8,711	3,037	11,538	5,557	5,981
		6	4,453	16,568	7,850	8,718	3,025	11,448	5,530	5,918
		7	4,488	16,613	7,832	8,781	3,024	11,424	5,516	5,908
		8	4,533	16,657	7,875	8,782	3,040	11,368	5,472	5,896
		9	4,570	16,614	7,844	8,770	3,037	11,231	5,416	5,815
		10	4,586	16,544	7,815	8,729	3,044	11,153	5,387	5,766
		11	4,627	16,524	7,809	8,715	3,049	11,080	5,339	5,741
		12	4,681	16,630	7,886	8,744	3,052	10,937	5,263	5,674
		13	4,714	16,556	7,840	8,716	3,060	10,858	5,220	5,638
		14	4,740	16,488	7,805	8,683	3,073	10,734	5,174	5,560
		15	4,782	16,420	7,794	8,626	3,084	10,652	5,129	5,523
		16	4,816	16,343	7,742	8,601	3,081	10,529	5,078	5,451
		17. 12. 31	4,829	16,190	7,640	8,550	3,078	10,405	5,016	5,389
	18	4,897	16,128	7,616	8,512	3,078	10,293	4,974	5,319	
	19	4,934	15,989	7,571	8,418	3,086	10,144	4,899	5,245	
	20	4,939	15,887	7,508	8,379	3,078	9,991	4,799	5,192	
	21	4,949	15,730	7,427	8,303	3,066	9,833	4,724	5,109	
	22	4,954	15,484	7,311	8,173	3,058	9,720	4,673	5,047	
	23	4,970	15,314	7,220	8,094	3,055	9,569	4,585	4,984	
	24	4,992	15,151	7,159	7,992	3,061	9,435	4,519	4,916	
	25	5,033	15,022	7,091	7,931	3,072	9,347	4,470	4,877	
	26	5,050	14,889	7,022	7,867	3,060	9,181	4,381	4,800	
	27	5,055	14,630	6,874	7,756	3,052	9,023	4,314	4,709	
	28	5,089	14,466	6,818	7,648	3,049	8,861	4,255	4,606	
	29	5,087	14,315	6,749	7,566	3,038	8,692	4,182	4,510	
30	5,118	14,131	6,667	7,464	3,034	8,528	4,097	4,431		
令和	元	5,162	13,957	6,603	7,354	3,054	8,361	4,005	4,356	
	2	5,211	13,770	6,512	7,258	3,049	8,207	3,938	4,269	
	3	5,282	13,607	6,414	7,193	3,033	8,007	3,845	4,162	
	4	5,272	13,329	6,304	7,025	3,003	7,765	3,752	4,013	

資料：花巻市市民登録課

8 人口動態

花巻市

(単位:人)

区分 年	自然動態			社会動態			人口 増減
	出生	死亡	増減	転入	転出	増減	
平成 22	696	1,245	△ 549	2,327	2,661	△ 334	△ 883
23	663	1,253	△ 590	2,510	2,652	△ 142	△ 732
24	666	1,250	△ 584	2,325	2,551	△ 226	△ 810
25	679	1,295	△ 616	2,331	2,442	△ 111	△ 727
26	669	1,321	△ 652	2,238	2,544	△ 306	△ 958
27	649	1,278	△ 629	2,343	2,527	△ 184	△ 813
28	591	1,389	△ 798	2,235	2,335	△ 100	△ 898
29	608	1,462	△ 854	2,158	2,327	△ 169	△ 1,023
30	568	1,505	△ 937	2,302	2,427	△ 125	△ 1,062
令和 元	507	1,423	△ 916	2,616	2,477	139	△ 777
2	496	1,405	△ 909	2,374	2,287	87	△ 822
3	453	1,440	△ 987	2,354	2,325	29	△ 958
4	457	1,611	△ 1,154	2,514	2,459	55	△ 1,099

注)平成24年7月から外国人住民を含む。

旧花巻市

(単位:人)

旧大迫町

(単位:人)

区分 年度	自然動態			社会動態			人口 増減		自然動態			社会動態			人口 増減
	出生	死亡	増減	転入	転出	増減			出生	死亡	増減	転入	転出	増減	
昭和 60年度	800	530	270	2,620	2,787	△ 167	103		84	82	2	227	258	△ 31	△ 29
61	760	525	235	2,705	3,348	△ 643	△ 408		83	85	△ 2	177	230	△ 53	△ 55
62	693	544	149	2,621	2,647	△ 26	123		72	69	3	200	216	△ 16	△ 13
63	744	489	255	2,717	2,791	△ 74	181		80	74	6	232	210	22	28
平成 元	674	514	160	2,505	2,610	△ 105	55		70	84	△ 14	173	190	△ 17	△ 31
2	696	491	205	2,674	2,625	49	254		75	77	△ 2	137	219	△ 82	△ 84
3	701	518	183	2,784	2,638	146	329		75	98	△ 23	132	197	△ 65	△ 88
4	667	601	66	2,580	2,561	19	85		62	92	△ 30	137	246	△ 109	△ 139
5	681	564	117	2,845	2,631	214	331		52	62	△ 10	162	176	△ 14	△ 24
6	718	544	174	2,765	2,600	165	339		61	83	△ 22	116	192	△ 76	△ 98
7	680	622	58	2,756	2,725	31	89		54	69	△ 15	134	165	△ 31	△ 46
8	644	550	94	2,706	2,603	103	197		54	79	△ 25	131	189	△ 58	△ 83
9	631	555	76	2,851	2,689	162	238		46	85	△ 39	143	213	△ 70	△ 109
10	661	596	65	2,827	2,603	224	289		30	77	△ 47	131	199	△ 68	△ 115
11	681	651	30	2,631	2,615	16	46		43	96	△ 53	108	177	△ 69	△ 122
12	639	620	19	2,704	2,507	197	216		41	95	△ 54	134	155	△ 21	△ 75
13	657	654	3	2,707	2,638	69	72		48	99	△ 51	148	169	△ 21	△ 72
14	637	625	12	2,456	2,649	△ 193	△ 181		34	84	△ 50	134	126	8	△ 42
15	614	682	△ 68	2,433	2,516	△ 83	△ 151		42	90	△ 48	119	168	△ 49	△ 97
16	592	651	△ 59	2,374	2,470	△ 96	△ 155		27	97	△ 70	122	168	△ 46	△ 116
17.4~12月	453	514	△ 61	1,630	1,783	△ 153	△ 214		23	53	△ 30	86	87	△ 1	△ 31

旧石鳥谷町

(単位:人)

旧東和町

(単位:人)

区分 年度	自然動態			社会動態			人口 増減		自然動態			社会動態			人口 増減
	出生	死亡	増減	転入	転出	増減			出生	死亡	増減	転入	転出	増減	
昭和 60年度	186	142	44	512	443	69	113		123	133	△ 10	297	401	△ 104	△ 114
61	164	134	30	490	469	21	51		129	129	0	240	376	△ 136	△ 136
62	170	130	40	442	480	△ 38	2		103	114	△ 11	228	312	△ 84	△ 95
63	171	147	24	488	479	9	33		112	114	△ 2	244	320	△ 76	△ 78
平成 元	141	128	13	418	387	31	44		101	112	△ 11	253	294	△ 41	△ 52
2	147	147	0	455	467	△ 12	△ 12		105	107	△ 2	232	288	△ 56	△ 58
3	146	145	1	471	483	△ 12	△ 11		90	150	△ 60	217	313	△ 96	△ 156
4	140	166	△ 26	463	473	△ 10	△ 36		71	148	△ 77	273	331	△ 58	△ 135
5	129	167	△ 38	485	463	22	△ 16		73	136	△ 63	250	339	△ 89	△ 152
6	143	159	△ 16	485	460	25	9		73	104	△ 31	244	303	△ 59	△ 90
7	143	141	2	522	432	90	92		71	107	△ 36	281	269	12	△ 24
8	138	161	△ 23	518	464	54	31		75	127	△ 52	274	278	△ 4	△ 56
9	100	173	△ 73	450	484	△ 34	△ 107		66	137	△ 71	226	295	△ 69	△ 140
10	122	185	△ 63	458	484	△ 26	△ 89		60	114	△ 54	236	267	△ 31	△ 85
11	132	173	△ 41	549	446	103	62		76	122	△ 46	266	293	△ 27	△ 73
12	126	167	△ 41	518	428	90	49		69	141	△ 72	235	306	△ 71	△ 143
13	106	183	△ 77	519	503	16	△ 61		78	145	△ 67	262	274	△ 12	△ 79
14	122	166	△ 44	464	463	1	△ 43		61	131	△ 70	220	273	△ 53	△ 123
15	102	195	△ 93	480	451	29	△ 64		75	127	△ 52	241	271	△ 30	△ 82
16	107	216	△ 109	454	468	△ 14	△ 123		67	143	△ 76	215	253	△ 38	△ 114
17.4~12月	73	153	△ 80	305	326	△ 21	△ 101		48	127	△ 79	167	152	15	△ 64

資料:花巻市市民登録課

9 戸籍の届出件数

花巻市総数 令和4年(単位:件)

区分	月												計
	1	2	3	4	5	6	7	8	9	10	11	12	
出生	52 (22)	47 (11)	46 (15)	43 (18)	79 (23)	72 (19)	50 (12)	69 (20)	48 (22)	45 (10)	60 (16)	57 (15)	668 (203)
死亡	162 (24)	161 (24)	154 (23)	133 (19)	174 (20)	133 (15)	130 (7)	127 (15)	150 (31)	159 (16)	149 (16)	216 (26)	1,848 (236)
婚姻	93 (62)	65 (43)	97 (56)	61 (40)	66 (41)	65 (48)	74 (44)	50 (32)	45 (25)	76 (55)	91 (60)	62 (45)	845 (551)
離婚	20 (10)	16 (5)	20 (7)	27 (9)	15 (6)	22 (7)	13 (5)	14 (6)	18 (11)	16 (5)	11 (4)	13 (1)	205 (76)

※ ()はうち他市町村から送付を受けた件数。

資料:花巻市市民登録課

10 外国人住民人口

花巻市総数 令和4年9月末(単位:世帯、人)

区分	世帯数	総数	男	女
総数	336	517	263	254
韓国・朝鮮		55	24	31
中国		117	29	88
アメリカ		20	14	6
フィリピン		62	29	33
ベトナム		119	85	34
タイ		39	11	28
その他		105	71	34

令和3年9月末(単位:世帯、人)

区分	世帯数	総数	男	女
総数	280	448	189	259
韓国・朝鮮		45	14	31
中国		111	28	83
アメリカ		17	12	5
フィリピン		57	23	34
ベトナム		131	74	57
タイ		34	6	28
その他		53	32	21

令和2年9月末(単位:世帯、人)

区分	世帯数	総数	男	女
総数	292	466	184	282
韓国・朝鮮		42	13	29
中国		111	25	86
アメリカ		16	12	4
フィリピン		76	25	51
ベトナム		137	73	64
タイ		29	3	26
その他		55	33	22

令和元年9月末(単位:世帯、人)

区分	世帯数	総数	男	女
総数	278	451	182	269
韓国・朝鮮		51	21	30
中国		116	25	91
アメリカ		69	24	45
フィリピン		126	73	53
ベトナム		24	-	24
タイ		65	39	26
その他				

平成30年9月末(単位:世帯、人)

区分	世帯数	総数	男	女
総数	174	355	126	229
韓国・朝鮮		45	16	29
中国		118	24	94
アメリカ		16	14	2
フィリピン		43	11	32
ベトナム		72	36	36
タイ		16	-	16
その他		45	25	20

資料:花巻市市民登録課

11 コミュニティ地区別人口・世帯数(外国人住民を除く)

令和5年3月末現在

行政区	世帯数	人口〔人〕			行政区	世帯数	人口〔人〕		
		総数	男	女			総数	男	女
花巻市計	38,308	91,157	43,709	47,448	上根子上区	83	228	108	120
松園町一区	193	430	195	235	一本杉	192	479	222	257
松園町二区	527	1,034	456	578	才の神	64	171	87	84
松園町三区	307	679	337	342	新田(あらた)	161	417	200	217
松園町四区	902	1,973	981	992	熊野	216	549	269	280
松園町五区	247	511	213	298	古館	230	568	275	293
新田(しんでん)	142	333	167	166	中根子	266	662	322	340
松園コミュニティ地区計	2,318	4,960	2,349	2,611	南中根子	64	151	69	82
浅沢	693	1,775	876	899	上円膝	62	180	86	94
星が丘一丁目	526	1,166	560	606	八幡	28	72	35	37
四日町一丁目一区	80	176	81	95	二ツ堰	66	141	63	78
四日町一丁目二区	427	941	460	481	中村	93	242	112	130
四日町二丁目	183	405	191	214	下円膝	68	189	92	97
四日町三丁目	577	1,269	623	646	鍋倉一区	101	277	142	135
一日市	56	116	56	60	鍋倉二区	87	242	115	127
愛宕町	185	331	170	161	湯口コミュニティ地区計	2,729	6,537	3,091	3,446
桜台	675	1,439	680	759	糠塚	115	293	134	159
坂本町	92	188	85	103	北湯口の一	107	306	149	157
小舟渡	829	1,835	870	965	北湯口の二	115	292	141	151
花北コミュニティ地区計	4,323	9,641	4,652	4,989	大畑	175	450	204	246
大通り一丁目	129	228	102	126	二枚橋駅前	496	1,099	541	558
大通り二丁目	52	100	48	52	二枚橋	311	741	353	388
末広町	68	123	60	63	下湯本	126	333	158	175
桜木町	140	259	125	134	上湯本台一	266	637	306	331
南川原町	97	185	92	93	上湯本台二	88	262	136	126
鍛冶町	69	117	54	63	金矢	101	276	142	134
双葉町	49	94	43	51	狼沢	84	245	118	127
上町	43	93	45	48	櫛の目	120	327	159	168
豊沢町	159	342	155	187	小瀬川	121	285	149	136
東町	171	361	171	190	花巻温泉	303	627	308	319
大町	37	91	46	45	台温泉	37	67	28	39
仲町	108	224	81	143	宇津野	138	186	65	121
御田屋町	106	206	91	115	湯本コミュニティ地区計	2,703	6,426	3,091	3,335
里川口町	204	424	200	224	矢沢	450	1,205	559	646
城	73	162	69	93	幸田	188	443	211	232
花城町一区	94	147	59	88	高松第一	53	158	83	75
花城町二区	25	58	27	31	高松第二	206	493	236	257
吹張町	82	154	59	95	高松第三	75	176	95	81
中央コミュニティ地区計	1,706	3,368	1,527	1,841	高木第一	246	648	324	324
北万丁目	857	2,167	1,039	1,128	高木第二	699	1,717	824	893
若葉町	710	1,442	700	742	高木第三	462	988	472	516
西大通り	708	1,415	686	729	高木小路	341	829	388	441
材木町	130	272	117	155	東十二丁目	332	937	456	481
南万丁目	729	1,717	787	930	矢沢コミュニティ地区計	3,052	7,594	3,648	3,946
石神町	465	1,052	495	557	西宮野目第一	160	406	193	213
藤沢町	251	512	233	279	西宮野目第二	340	911	454	457
花西コミュニティ地区計	3,850	8,577	4,057	4,520	西宮野目第三	269	676	329	347
諏訪	1,125	2,494	1,211	1,283	西宮野目第四	248	646	317	329
桜町一丁目	551	1,297	638	659	東宮野目	88	229	111	118
桜町二丁目	127	247	131	116	本館	370	799	383	416
桜町三丁目	128	261	111	150	葛第一	86	262	131	131
桜町四丁目	308	740	368	372	葛第二	64	184	89	95
南城	383	830	403	427	田力	125	363	175	188
十二丁目	163	469	223	246	上似内	104	320	152	168
成田	110	282	145	137	下似内	120	353	172	181
山の神	421	853	392	461	宮野目コミュニティ地区計	1,974	5,149	2,506	2,643
大谷地	574	1,219	628	591	山関	47	119	57	62
花南コミュニティ地区計	3,890	8,692	4,250	4,442	上太田	58	138	71	67
鉛	87	141	74	67	柴林	49	134	72	62
下シ沢	42	97	44	53	折沼	43	128	62	66
大沢	97	189	95	94	姥宿	62	179	88	91
志戸平	325	481	190	291	泉畑	49	146	71	75
根岸	161	432	196	236	清水町	67	218	109	109
神明	97	249	117	132	中中央	110	337	157	180
橋本	103	256	121	135	坂杉	85	272	142	130
西晴山	36	124	57	67	下坂井	81	231	116	115
					大森	91	264	127	137
					太田コミュニティ地区計	742	2,166	1,072	1,094

11 コミュニティ地区別人口・世帯数(外国人住民を除く)(つづき)

令和5年3月末現在

行政区	世帯数	人口〔人〕			行政区	世帯数	人口〔人〕		
		総数	男	女			総数	男	女
轟木	261	710	352	358	八幡第1	160	462	205	257
北笹間	217	627	311	316	八幡第2	248	699	320	379
中笹間	130	367	177	190	八幡第3	187	454	224	230
南笹間	110	340	174	166	八幡第4	73	189	86	103
栃内	148	403	187	216	八幡第5	83	234	111	123
横志田	83	245	124	121	八幡第6	66	197	94	103
尻平川	22	58	32	26	八幡第7	217	534	254	280
笹間コミュニティ地区計	971	2,750	1,357	1,393	八幡コミュニティ地区計	1,034	2,769	1,294	1,475
大迫上町	98	249	125	124	八重畑第1	66	185	91	94
大迫旭町	124	279	130	149	八重畑第2	53	160	79	81
大迫仲町	59	149	77	72	八重畑第3	76	216	106	110
大迫川原町第1	114	250	120	130	八重畑第4	46	123	53	70
大迫川原町第2	114	278	139	139	八重畑第5	73	214	103	111
大迫下町	148	268	124	144	八重畑第6	31	79	40	39
大迫葡萄沢	91	198	88	110	八重畑第7	64	203	103	100
大迫上の台	77	179	84	95	八重畑第8	80	234	107	127
大迫コミュニティ地区計	825	1,850	887	963	八重畑第9	64	182	82	100
内川目第1	80	218	114	104	八重畑第10	60	184	92	92
内川目第2	57	142	69	73	八重畑第11	32	100	48	52
内川目中央	93	245	124	121	八重畑第12	3	13	6	7
内川目折壁	43	96	48	48	八重畑コミュニティ地区計	648	1,893	910	983
内川目大又	45	128	62	66	新堀第1	62	185	97	88
内川目小又	91	227	114	113	新堀第2	53	135	65	70
内川目コミュニティ地区計	409	1,056	531	525	新堀第3	97	231	113	118
外川目第1	73	202	101	101	新堀第4	64	167	78	89
外川目第2	57	146	78	68	新堀第5	80	196	94	102
外川目第3	46	114	58	56	新堀第6	226	543	246	297
外川目第4	50	155	76	79	新堀第7	79	206	96	110
外川目コミュニティ地区計	226	617	313	304	新堀第8	67	186	92	94
亀ヶ森第1	105	295	147	148	新堀コミュニティ地区計	728	1,849	881	968
亀ヶ森第2	70	201	97	104	小山田第1	57	152	82	70
亀ヶ森第3	78	218	101	117	小山田第2	147	378	192	186
亀ヶ森第4	69	195	88	107	小山田第3	152	427	203	224
亀ヶ森コミュニティ地区計	322	909	433	476	小山田第4	111	338	175	163
石鳥谷第1	190	503	240	263	小山田コミュニティ地区計	467	1,295	652	643
石鳥谷第2	98	239	116	123	土沢第1	127	353	173	180
石鳥谷第3	46	132	59	73	土沢第2	137	309	136	173
石鳥谷第4	92	223	101	122	土沢第3	150	354	171	183
石鳥谷第5	131	322	163	159	土沢第4	174	387	177	210
石鳥谷第6	401	763	318	445	土沢第5	137	371	180	191
石鳥谷第15	86	244	116	128	土沢第9	250	633	297	336
石鳥谷第16	323	694	328	366	土沢コミュニティ地区計	975	2,407	1,134	1,273
石鳥谷第17	229	539	240	299	土沢第7	141	388	179	209
石鳥谷第18	451	1,061	501	560	土沢第8	75	184	88	96
石鳥谷第19	215	372	202	170	中内第1	77	201	97	104
好地コミュニティ地区計	2,262	5,092	2,384	2,708	中内第2	78	227	109	118
石鳥谷第7	73	190	85	105	成島コミュニティ地区計	371	1,000	473	527
石鳥谷第8	76	237	112	125	中内第3	78	182	90	92
石鳥谷第9	59	171	87	84	中内第4	148	428	219	209
大瀬川コミュニティ地区計	208	598	284	314	中内第5	58	170	79	91
石鳥谷第10	43	109	54	55	浮田コミュニティ地区計	284	780	388	392
石鳥谷第11	93	241	116	125	土沢第6	253	509	234	275
石鳥谷第12	69	175	83	92	谷内第1	147	391	185	206
石鳥谷第13	47	132	61	71	谷内第2	144	397	201	196
石鳥谷第14	152	350	178	172	谷内第3	69	166	84	82
八日市コミュニティ地区計	404	1,007	492	515	谷内第4	106	316	164	152
					谷内コミュニティ地区計	719	1,779	868	911
					田瀬第1	68	171	81	90
					田瀬第2	28	65	31	34
					田瀬第3	72	160	73	87
					田瀬コミュニティ地区計	168	396	185	211

資料:花巻市市民登録課

12 コミュニティ地区別年齢別人口・構成率(外国人住民を除く)

令和5年3月末現在(単位:人、%)

コミュニティ地区		松園	花北	中央	花西	花南	湯口	湯本
人口		4,960	9,641	3,368	8,577	8,692	6,537	6,426
	男	2,349	4,652	1,527	4,057	4,250	3,091	3,091
	女	2,611	4,989	1,841	4,520	4,442	3,446	3,335
	15歳未満	536	1,222	275	1,167	1,082	672	537
	15～64歳	2,931	6,008	1,731	5,015	5,189	3,329	3,374
65歳以上	1,493	2,411	1,362	2,395	2,421	2,536	2,515	
構成比	15歳未満	10.8	12.7	8.2	13.6	12.4	10.3	8.4
	15～64歳	59.1	62.3	51.4	58.5	59.7	50.9	52.5
	65歳以上	30.1	25.0	40.4	27.9	27.9	38.8	39.1

コミュニティ地区		矢沢	宮野目	太田	笹間	大迫	内川目	外川目
人口		7,594	5,149	2,166	2,750	1,850	1,056	617
	男	3,648	2,506	1,072	1,357	887	531	313
	女	3,946	2,643	1,094	1,393	963	525	304
	15歳未満	866	661	203	260	116	51	24
	15～64歳	4,024	2,831	1,106	1,351	831	483	288
65歳以上	2,704	1,657	857	1,139	903	522	305	
構成比	15歳未満	11.4	12.8	9.4	9.5	6.3	4.8	3.9
	15～64歳	53.0	55.0	51.1	49.1	44.9	45.7	46.7
	65歳以上	35.6	32.2	39.6	41.4	48.8	49.4	49.4

コミュニティ地区		亀ヶ森	好地	大瀬川	八日市	八幡	八重畑	新堀
人口		909	5,092	598	1,007	2,769	1,893	1,849
	男	433	2,384	284	492	1,294	910	881
	女	476	2,708	314	515	1,475	983	968
	15歳未満	51	539	43	75	303	165	141
	15～64歳	433	2,837	284	515	1,483	894	890
65歳以上	425	1,716	271	417	983	834	818	
構成比	15歳未満	5.6	10.6	7.2	7.4	10.9	8.7	7.6
	15～64歳	47.6	55.7	47.5	51.1	53.6	47.2	48.1
	65歳以上	46.8	33.7	45.3	41.4	35.5	44.1	44.2

コミュニティ地区		小山田	土沢	成島	浮田	谷内	田瀬	合計
人口		1,295	2,407	1,000	780	1,779	396	91,157
	男	652	1,134	473	388	868	185	43,709
	女	643	1,273	527	392	911	211	47,448
	15歳未満	121	244	91	53	127	22	9,647
	15～64歳	603	1,241	482	374	768	165	49,460
65歳以上	571	922	427	353	884	209	32,050	
構成比	15歳未満	9.3	10.1	9.1	6.8	7.1	5.6	10.6
	15～64歳	46.6	51.6	48.2	47.9	43.2	41.7	54.3
	65歳以上	44.1	38.3	42.7	45.3	49.7	52.8	35.2

注)15歳未満…年少人口 15～64歳…生産年齢人口 65歳以上…老年人口

資料:花巻市市民登録課、総務課

3. 国勢調査

13 国勢調査人口の推移

各年10月1日現在(単位:Km²、人、世帯)

区分	1市3町の計				
	面積	人口			世帯数
		総数	男	女	
平成 17年	908.32	105,028	50,020	55,008	33,451
22	908.32	101,438	48,076	53,362	33,774
27	908.39	97,702	46,260	51,442	33,799
令和 2	908.39	93,193	44,423	48,770	34,724

注)平成17年の数値は、旧花巻市、旧大迫町、旧石鳥谷町、旧東和町の合計。

各年10月1日現在(単位:Km²、人、世帯)

区分	花巻市					大迫町				
	面積	人口			世帯数	面積	人口			世帯数
		総数	男	女			総数	男	女	
昭和 40年	384.73	62,710	29,618	33,092	14,420	246.83	10,145	4,850	5,295	1,978
45	384.73	63,753	30,136	33,617	15,779	246.83	9,250	4,465	4,785	2,001
50	384.73	65,826	31,272	34,554	17,186	246.83	8,555	4,132	4,423	1,997
55	384.73	68,873	32,937	35,936	18,954	246.27	8,289	4,054	4,235	2,016
60	384.73	69,886	33,399	36,487	19,572	246.27	8,053	3,918	4,135	1,989
平成 2	385.40	70,514	33,786	36,728	20,764	246.61	7,873	3,804	4,069	1,981
7	385.40	71,950	34,723	37,227	22,488	246.61	7,464	3,647	3,817	2,053
12	385.40	72,995	35,238	37,757	23,841	246.84	6,949	3,320	3,629	1,928
17	385.40	72,407	34,627	37,780	24,238	246.84	6,585	3,135	3,450	1,905

注)世帯の種類「不詳」を含む。

資料:総務省統計局「国勢調査報告」

14 人口集中地区、面積等

(単位:Km²、人)

区分	花巻市人口	人口集中地区人口(DIDs) (a)	花巻市総面積	人口集中地区面積 (b)	人口集中地区人口密度 (1km ² 当たり) (a)/(b)	全体に占める人口集中地区の割合(%)	
						人口	面積
平成 22年	101,438	13,109	908.32	3.89	3369.9	12.9	0.4
27	97,702	13,659	908.39	3.88	3520.4	14.0	0.4
令和 2	93,193	18,282	908.39	5.77	3168.5	19.6	0.6

(単位:Km²、人)

区分	旧花巻市人口	人口集中地区人口(DIDs) (a)	旧花巻市総面積	人口集中地区面積 (b)	人口集中地区人口密度 (1km ² 当たり) (a)/(b)	全体に占める人口集中地区の割合(%)	
						人口	面積
昭和 35年	62,385	14,960	384.73	2.0	7480.0	24.0	0.5
40	62,710	15,161	384.73	1.7	8918.2	24.2	0.4
45	63,753	15,684	384.73	2.1	7468.6	24.6	0.5
50	65,826	14,936	384.73	2.5	5974.4	22.7	0.6
55	68,873	13,777	384.73	2.7	5102.6	20.0	0.7
60	69,886	12,892	384.73	2.8	4604.3	18.4	0.7
平成 2	70,514	13,934	385.40	3.7	3765.9	19.8	1.0
7	71,950	13,527	385.40	3.6	3757.5	18.8	0.9
12	72,995	13,395	385.40	3.77	3553.1	18.4	1.0
17	72,407	12,970	385.40	3.89	3334.2	17.9	1.0

資料:総務省統計局「国勢調査報告」

注)人口集中地区とは、原則として1km²当たり4,000人以上の人口密度の高い調査区が市町村内で隣接し、人口5,000人以上の地域を構成する調査区の集まりである。

13 国勢調査人口の推移(つづき)

各年10月1日現在(単位:Km²、人、世帯)

石 鳥 谷 町					東 和 町				
面 積	人 口			世帯数	面 積	人 口			世帯数
	総 数	男	女			総 数	男	女	
118.22	16,046	7,623	8,423	3,397	157.93	14,383	6,811	7,572	3,078
118.22	15,920	7,562	8,358	3,592	157.93	12,935	6,059	6,876	3,047
118.21	16,009	7,632	8,377	3,786	157.93	12,299	5,868	6,431	3,028
118.21	16,273	7,750	8,523	3,953	157.93	12,243	5,884	6,359	3,036
118.21	16,764	7,920	8,844	4,041	157.93	12,044	5,781	6,263	3,006
118.57	16,655	7,861	8,794	4,072	157.51	11,685	5,586	6,099	2,967
118.57	16,575	7,754	8,821	4,228	157.51	11,123	5,341	5,782	2,953
118.57	16,521	7,729	8,792	4,354	157.51	10,710	5,109	5,601	2,977
118.57	15,982	7,455	8,527	4,385	157.51	10,054	4,803	5,251	2,923

資料:総務省統計局「国勢調査報告」

15 年齢、男女別人口、年齢別割合(国籍総数)

各年10月1日現在(単位:人)

年齢別 (歳)	令和2年			平成27年			平成22年			平成17年		
	計	男	女	計	男	女	計	男	女	計	男	女
計	93,193	44,423	48,770	97,702	46,260	51,442	101,438	48,076	53,362	105,028	50,020	55,008
0 ~ 4	2,837	1,453	1,384	3,313	1,682	1,631	3,673	1,904	1,769	4,196	2,132	2,064
5 ~ 9	3,455	1,729	1,726	3,825	1,963	1,862	4,390	2,269	2,121	4,664	2,391	2,273
10 ~ 14	3,885	1,998	1,887	4,484	2,320	2,164	4,756	2,411	2,345	5,176	2,699	2,477
15 ~ 19	4,251	2,235	2,016	4,586	2,386	2,200	4,895	2,562	2,333	5,494	2,873	2,621
20 ~ 24	3,321	1,767	1,554	3,609	1,853	1,756	4,182	2,138	2,044	5,081	2,564	2,517
25 ~ 29	3,407	1,751	1,656	4,016	2,093	1,923	4,778	2,390	2,388	5,676	2,924	2,752
30 ~ 34	3,986	2,058	1,928	4,784	2,408	2,376	5,667	2,926	2,741	6,227	3,242	2,985
35 ~ 39	4,958	2,543	2,415	5,765	2,911	2,854	6,241	3,200	3,041	5,801	2,888	2,913
40 ~ 44	5,873	2,991	2,882	6,230	3,185	3,045	5,828	2,875	2,953	5,917	2,977	2,940
45 ~ 49	6,295	3,234	3,061	5,808	2,853	2,955	5,876	2,949	2,927	6,588	3,285	3,303
50 ~ 54	5,843	2,856	2,987	5,843	2,916	2,927	6,461	3,195	3,266	7,704	3,857	3,847
55 ~ 59	5,831	2,924	2,907	6,472	3,198	3,274	7,583	3,778	3,805	8,234	3,986	4,248
60 ~ 64	6,348	3,125	3,223	7,505	3,715	3,790	8,120	3,889	4,231	7,080	3,300	3,780
65 ~ 69	7,242	3,533	3,709	7,894	3,731	4,163	6,843	3,148	3,695	7,087	3,144	3,943
70 ~ 74	7,458	3,441	4,017	6,523	2,917	3,606	6,667	2,864	3,803	7,088	3,096	3,992
75 ~ 79	5,914	2,542	3,372	6,051	2,474	3,577	6,355	2,582	3,773	5,976	2,420	3,556
80 ~ 84	5,134	1,943	3,191	5,341	2,029	3,312	4,944	1,807	3,137	3,827	1,326	2,501
85 ~ 89	3,904	1,306	2,598	3,501	1,095	2,406	2,655	785	1,870	2,042	577	1,465
90 ~ 94	1,976	505	1,471	1,487	326	1,161	1,091	258	833	853	215	638
95 ~ 99	533	79	454	399	76	323	275	56	219	196	46	150
100歳以上	70	9	61	63	10	53	39	6	33	11	2	9
不詳	672	401	271	203	119	84	119	84	35	110	76	34
(再掲)												
15歳未満	10,177	5,180	4,997	11,622	5,965	5,657	12,819	6,584	6,235	14,036	7,222	6,814
15~64歳	50,113	25,484	24,629	54,618	27,518	27,100	59,631	29,902	29,729	63,802	31,896	31,906
65歳以上	32,231	13,358	18,873	31,259	12,658	18,601	28,869	11,506	17,363	27,080	10,826	16,254
(内75歳以上)	17,531	6,384	11,147	16,842	6,010	10,832	15,359	5,494	9,865	12,905	4,586	8,319
(内85歳以上)	6,483	1,899	4,584	5,450	1,507	3,943	4,060	1,105	2,955	3,102	840	2,262
年齢別割合(%)												
15歳未満	10.9	11.7	10.2	11.9	12.9	11.0	12.6	13.7	11.7	13.4	14.4	12.4
15~64歳	53.8	57.4	50.5	55.9	59.5	52.7	58.8	62.2	55.7	60.7	63.8	58.0
65歳以上	34.6	30.1	38.7	32.0	27.4	36.2	28.5	23.9	32.5	25.8	21.6	29.5
(内75歳以上)	18.8	14.4	22.9	17.2	13.0	21.1	15.1	11.4	18.5	12.3	9.2	15.1
(内85歳以上)	7.0	4.3	9.4	5.6	3.3	7.7	4.0	2.3	5.5	3.0	1.7	4.1

注) (再掲)には不詳を除く。

資料:総務省統計局「国勢調査報告」

注)平成12年、17年の数値は、旧花巻市、旧大迫町、旧石鳥谷町、旧東和町の合計。

各年10月1日現在(単位:人)

区分	総数	15歳未満		15~64歳		65歳以上		
		人数	構成比(%)	人数	構成比(%)	人数	構成比(%)	
平成27年	計	97,702	11,622	11.9	54,618	55.9	31,259	32.0
	男	46,260	5,965	12.9	27,518	59.5	12,658	27.4
	女	51,442	5,657	11.0	27,100	52.7	18,601	36.2
令和2年	計	93,193	10,177	10.9	50,113	53.8	32,231	34.6
	男	44,423	5,180	11.7	25,484	57.4	13,358	30.1
	女	48,770	4,997	10.2	24,629	50.5	18,873	38.7
増減	計	△ 4,509	△ 1,445	△ 1.0	△ 4,505	△ 2.1	972	2.6
	男	△ 1,837	△ 785	△ 1.2	△ 2,034	△ 2.1	700	2.7
	女	△ 2,672	△ 660	△ 0.8	△ 2,471	△ 2.2	272	2.5

注)総数には不詳を含むが、内訳に記載していないため、総数と内訳の計は一致しない。

16 産業(大分類)別、男女別15歳以上就業者数

産 業 別		10月1日現在(単位:人)			
		令 和 2 年			
		総 数	男	女	構成比(%)
総 数		47,508	25,389	22,119	100
第 1 次 産 業					
農 業		4,927	2,814	2,113	10.4
林 業		128	111	17	0.3
漁 業		7	6	1	0.0
第 2 次 産 業					
鉱業,採石業,砂利採取業		19	14	5	0.0
建設業		3,442	2,860	582	7.2
製造業		9,187	5,956	3,231	19.3
第 3 次 産 業					
電気・ガス・熱供給・水道業		179	147	32	0.4
情報通信業		318	226	92	0.7
運輸業,郵便業		2,683	2,112	571	5.6
卸売業,小売業		6,879	3,221	3,658	14.5
金融業,保険業		628	254	374	1.3
不動産業,物品賃貸業		436	242	194	0.9
学術研究,専門・技術サービス業		831	518	313	1.7
宿泊業,飲食サービス業		2,557	914	1,643	5.4
生活関連サービス業,娯楽業		1,484	486	998	3.1
教育,学習支援業		1,863	812	1,051	3.9
医療,福祉		6,198	1,308	4,890	13.0
複合サービス事業		711	399	312	1.5
サービス業(他に分類されないもの)		2,329	1,403	926	4.9
公務(他に分類されるものを除く)		1,557	967	590	3.3
分類不能の産業		1,145	619	526	2.4
(再掲)					
第 1 次 産 業		5,062	2,931	2,131	10.7
第 2 次 産 業		12,648	8,830	3,818	26.6
第 3 次 産 業		28,653	13,009	15,644	60.3

資料:総務省統計局「国勢調査報告」

各年10月1日現在(単位:人)

区 分		15歳以上 人口	第 1 次 産 業		第 2 次 産 業		第 3 次 産 業		分類不能の産業	
			人数	構成比(%)	人数	構成比(%)	人数	構成比(%)	人数	構成比(%)
平成27年	計	85,877	6,007	12.2	12,923	26.3	29,641	60.2	647	1.3
	男	40,176	3,376		9,140		13,783		362	
	女	45,701	2,631		3,783		15,858		285	
令和2年	計	82,344	5,062	10.7	12,648	26.6	28,653	60.3	1,145	2.4
	男	38,842	2,931		8,830		13,009		619	
	女	43,502	2,131		3,818		15,644		526	
増 減	計	△ 3,533	△ 945	△ 1.5	△ 275	0.3	△ 988	0.1	498	1.1
	男	△ 1,334	△ 445		△ 310		△ 774		257	
	女	△ 2,199	△ 500		35		△ 214		241	

16 産業(大分類)別、男女別15歳以上就業者数(つづき)

10月1日現在(単位:人)

産 業 別	平 成 27 年			
	総 数	男	女	構成比(%)
総 数	49,218	26,661	22,557	100
第 1 次 産 業				
農 業	5,857	3,243	2,614	11.9
林 業	145	128	17	0.3
漁 業	5	5	-	0.0
第 2 次 産 業				
鉱 業 , 採 石 業 , 砂 利 採 取 業	26	20	6	0.1
建 設 業	3,714	3,196	518	7.5
製 造 業	9,183	5,924	3,259	18.7
第 3 次 産 業				
電 気 ・ ガ ス ・ 熱 供 給 ・ 水 道 業	180	162	18	0.4
情 報 通 信 業	318	217	101	0.6
運 輸 業 , 郵 便 業	2,660	2,134	526	5.4
卸 売 業 , 小 売 業	7,523	3,592	3,931	15.3
金 融 業 , 保 険 業	724	309	415	1.5
不 動 産 業 , 物 品 賃 貸 業	429	260	169	0.9
学 術 研 究 , 専 門 ・ 技 術 サ ー ビ ス 業	833	550	283	1.7
宿 泊 業 , 飲 食 サ ー ビ ス 業	2,889	1,025	1,864	5.9
生 活 関 連 サ ー ビ ス 業 , 娯 楽 業	1,592	515	1,077	3.2
教 育 , 学 習 支 援 業	1,950	914	1,036	4.0
医 療 , 福 祉	5,832	1,235	4,597	11.8
複 合 サ ー ビ ス 事 業	801	427	374	1.6
サ ー ビ ス 業 (他 に 分 類 さ れ な い も の)	2,309	1,388	921	4.7
公 務 (他 に 分 類 さ れ る も の を 除 く)	1,601	1,055	546	3.3
分 類 不 能 の 産 業	647	362	285	1.3
(再掲)				
第 1 次 産 業	6,007	3,376	2,631	12.2
第 2 次 産 業	12,923	9,140	3,783	26.3
第 3 次 産 業	29,641	13,783	15,858	60.2

資料:総務省統計局「国勢調査報告」

17 労働力状態及び男女別15歳以上人口

各年10月1日現在(単位:人)

区 分	平成 17 年			平成 22 年		
	計	男	女	計	男	女
15歳以上人口						
総 数	90,882	42,722	48,160	88,500	41,408	47,092
労働力人口						
総 数	57,010	31,631	25,379	52,998	29,225	23,773
就 業 者	53,772	29,531	24,241	49,915	27,141	22,774
完 全 失 業 者	3,238	2,100	1,138	3,083	2,084	999
非労働力人口						
総 数	33,293	10,704	22,589	33,754	11,276	22,478

注)平成12年、17年の数値は、旧花巻市、旧大迫町、旧石鳥谷町、旧東和町の合計。 資料:総務省統計局「国勢調査報告」

区 分	平成 27 年			令 和 2 年		
	計	男	女	計	男	女
15歳以上人口						
総 数	85,877	40,176	45,701	82,344	38,842	43,502
労働力人口						
総 数	51,180	27,944	23,236	49,146	26,452	22,694
就 業 者	49,218	26,661	22,557	47,508	25,389	22,119
完 全 失 業 者	1,962	1,283	679	1,638	1,063	575
非労働力人口						
総 数	33,610	11,641	21,969	30,675	11,092	19,583

資料:総務省統計局「国勢調査報告」

各年10月1日現在(単位:人)

区 分		総 数	15歳以上人口	労働力人口			非労働力人口 総 数
				総 数	就 業 者	完全失業者	
平成27年	計	97,702	85,877	51,180	49,218	1,962	33,610
	男	46,260	40,176	27,944	26,661	1,283	11,641
	女	51,442	45,701	23,236	22,557	679	21,969
令和2年	計	93,193	82,344	49,146	47,508	1,638	30,675
	男	44,423	38,842	26,452	25,389	1,063	11,092
	女	48,770	43,502	22,694	22,119	575	19,583
増 減	計	△ 4,509	△ 3,533	△ 2,034	△ 1,710	△ 324	△ 2,935
	男	△ 1,837	△ 1,334	△ 1,492	△ 1,272	△ 220	△ 549
	女	△ 2,672	△ 2,199	△ 542	△ 438	△ 104	△ 2,386

4. 事業所

18 産業(大分類)別事業所数、従業上の地位及び男女別従業者数(民営)

区 分	事業所数	従業者数					
		総数	男	女	うち 個人業主	男	女
令和3年(6月1日現在)							
A~R 全産業(公務除く)	3,950	38,299	20,435	17,732	1,451	849	602
A~B 農林漁業	110	1,277	964	313	-	-	-
C~R 非農林漁業(公務除く)	3,840	37,022	19,471	17,419	1,451	849	602
C 鉱業, 採石業, 砂利採取業	3	29	22	7	-	-	-
D 建設業	305	2,914	2,408	506	74	72	2
E 製造業	337	8,279	5,317	2,962	81	71	10
F 電気・ガス・熱供給・水道業	7	26	20	6	-	-	-
G 情報通信業	18	124	78	46	2	2	-
H 運輸業, 郵便業	133	2,504	1,961	543	6	6	-
I 卸売業, 小売業	955	7,693	3,777	3,880	308	206	102
J 金融業, 保険業	53	542	223	319	9	8	1
K 不動産業, 物品賃貸業	181	536	294	236	76	54	22
L 学術研究, 専門・技術サービス業	148	809	536	273	63	56	7
M 宿泊業, 飲食サービス業	505	3,272	1,245	1,937	320	163	157
N 生活関連サービス業, 娯楽業	434	1,333	495	838	321	70	251
O 教育, 学習支援業	87	727	358	369	40	10	30
P 医療, 福祉	365	5,614	1,344	4,270	101	89	12
Q 複合サービス事業	42	575	319	256	9	2	7
R サービス業(他に分類されないもの)	267	2,045	1,074	971	41	40	1
平成28年(6月1日現在)							
A~R 全産業(公務除く)	4,200	38,612	20,207	18,156	1,792	1,031	754
A~B 農林漁業	64	645	478	149	-	-	-
C~R 非農林漁業(公務除く)	4,136	37,967	19,729	18,007	1,792	1,031	754
C 鉱業, 採石業, 砂利採取業	3	29	22	7	-	-	-
D 建設業	338	3,026	2,520	506	107	104	3
E 製造業	370	8,143	5,059	2,916	111	88	21
F 電気・ガス・熱供給・水道業	1	3	3	-	-	-	-
G 情報通信業	19	97	62	35	5	5	-
H 運輸業, 郵便業	133	2,397	1,914	482	7	7	-
I 卸売業, 小売業	1,043	8,011	3,947	4,047	397	266	129
J 金融業, 保険業	53	543	231	312	7	6	1
K 不動産業, 物品賃貸業	175	543	287	256	91	60	31
L 学術研究, 専門・技術サービス業	141	516	343	168	76	67	7
M 宿泊業, 飲食サービス業	565	3,980	1,473	2,495	372	179	193
N 生活関連サービス業, 娯楽業	504	1,642	647	995	381	83	298
O 教育, 学習支援業	113	628	333	295	65	18	47
P 医療, 福祉	361	5,387	1,289	4,076	114	98	15
Q 複合サービス事業	45	948	521	427	10	4	6
R サービス業(他に分類されないもの)	272	2,074	1,078	990	49	46	3

※従業者数男女計は男女の別「不詳」を含む。

(単位:事業所、人)

従業者数(つづき)					
うち無給の 家族従業者			うち 常用雇用者		
	男	女		男	女
321	65	256	32,539	16,824	15,586
-	-	-	564	385	179
321	65	256	31,975	16,439	15,407
-	-	-	21	17	4
14	4	10	2,305	1,951	354
37	10	27	7,699	4,886	2,813
-	-	-	23	18	5
1	1	-	101	56	45
1	-	1	2,374	1,858	516
93	17	76	6,661	3,168	3,457
-	-	-	487	179	308
20	2	18	275	130	139
12	2	10	648	417	231
82	16	66	2,548	924	1,537
43	9	34	836	335	501
-	-	-	601	287	314
8	2	6	5,170	1,093	4,077
1	-	1	556	311	245
9	2	7	1,670	809	861
486	107	379	32,909	16,810	15,857
-	-	-	408	286	104
486	107	379	32,501	16,524	15,753
-	-	-	21	17	4
35	14	21	2,349	1,995	354
49	15	34	7,526	4,625	2,735
-	-	-	3	3	-
1	-	1	76	45	31
2	1	1	2,263	1,811	451
143	30	113	6,730	3,196	3,519
4	2	2	489	187	302
27	2	25	304	142	162
9	4	5	360	218	139
116	19	97	3,275	1,166	2,097
61	14	47	1,079	479	600
5	1	4	527	294	233
23	4	19	5,003	1,065	3,917
2	-	2	799	464	335
9	1	8	1,697	817	874

資料:総務省統計局「経済センサス-活動調査」

19 産業(大分類)別事業所数・従業者数(民営)

区分	A~R 全産業(公務除く)		A~B 農 林 漁 業		A 農 業 , 林 業		B 漁 業	
	事業所数	従業者数	事業所数	従業者数	事業所数	従業者数	事業所数	従業者数
令和3年(6月1日現在)	3,950	38,299	110	1,277	108	1,266	2	11

区分	A~R 全産業(公務除く)		A~B 農 林 漁 業		A 農 業 , 林 業		B 漁 業	
	事業所数	従業者数	事業所数	従業者数	事業所数	従業者数	事業所数	従業者数
平成28年(6月1日現在)	4,200	38,612	64	645	62	634	2	11

19 産業(大分類)別事業所数・従業者数(つづき)

区分	H 運 輸 業 , 郵 便 業		I 卸 売 業 , 小 売 業		J 金 融 業 , 保 險 業		K 不 動 産 業 , 物 品 賃 貸 業	
	事業所数	従業者数	事業所数	従業者数	事業所数	従業者数	事業所数	従業者数
令和3年(6月1日現在)	133	2,504	955	7,693	53	542	181	536

区分	H 運 輸 業 , 郵 便 業		I 卸 売 業 , 小 売 業		J 金 融 業 , 保 險 業		K 不 動 産 業 , 物 品 賃 貸 業	
	事業所数	従業者数	事業所数	従業者数	事業所数	従業者数	事業所数	従業者数
平成28年(6月1日現在)	133	2,397	1,043	8,011	53	543	175	543

19 産業(大分類)別事業所数・従業者数(令和3年つづき)

(単位:事業所、人)

区分	R サービス業(他に分類され ないもの)	
	事業所数	従業者数
令和3年(6月1日現在)	267	2,045

資料:総務省統計局「経済センサス-活動調査」

(単位:事業所、人)

C~R 非農林漁業 (公務除く)		C 鉱業,採石業, 砂利採取業		D 建設業		E 製造業		F 電気・ガス・ 熱供給・水道業		G 情報通信業	
事業所数	従業者数	事業所数	従業者数	事業所数	従業者数	事業所数	従業者数	事業所数	従業者数	事業所数	従業者数
3,840	37,022	3	29	305	2,914	337	8,279	7	26	18	124

資料:総務省統計局「経済センサス-活動調査」

C~R 非農林漁業 (公務除く)		C 鉱業,採石業, 砂利採取業		D 建設業		E 製造業		F 電気・ガス・ 熱供給・水道業		G 情報通信業	
事業所数	従業者数	事業所数	従業者数	事業所数	従業者数	事業所数	従業者数	事業所数	従業者数	事業所数	従業者数
4,136	37,967	3	29	338	3,026	370	8,143	1	3	19	97

資料:総務省統計局「経済センサス-活動調査」

(単位:事業所、人)

L 学術研究,専門・技術 サービス業		M 宿泊業, 飲食サービス業		N 生活関連 サービス業,娯楽業		O 教育,学習支援業		P 医療,福祉		Q 複合サービス 業	
事業所数	従業者数	事業所数	従業者数	事業所数	従業者数	事業所数	従業者数	事業所数	従業者数	事業所数	従業者数
148	809	505	3,272	434	1,333	87	727	365	5,614	42	575

資料:総務省統計局「経済センサス-活動調査」

L 学術研究,専門・技術 サービス業		M 宿泊業, 飲食サービス業		N 生活関連 サービス業,娯楽業		O 教育,学習支援業		P 医療,福祉		Q 複合サービス 業	
事業所数	従業者数	事業所数	従業者数	事業所数	従業者数	事業所数	従業者数	事業所数	従業者数	事業所数	従業者数
141	516	565	3,980	504	1,642	113	628	361	5,387	45	948

資料:総務省統計局「経済センサス-活動調査」

19 産業(大分類)別事業所数・従業者数(平成28年つづき)

(単位:事業所、人)

区 分	R サービス業(他に分類さ れないもの)	
	事業所数	従業者数
平成28年(6月1日現在)	272	2,074

資料:総務省統計局「経済センサス-基礎調査」

事業所

5. 農 林 業

20 農林業経営体数

各年2月1日現在(単位:経営体)

区 分	農林業経営体	農業経営体			林業経営体		
		計	個人経営体	団体経営体	計	個人経営体	団体経営体
平成27年	4,707	4,674	4,498	176	248	237	11
令和2年	3,566	3,533	3,374	159	81	70	11
前回対比	0.76	0.76	0.75	0.90	0.33	0.30	1.00

資料:2020年農林業センサス

- 注1「農林業経営体」とは、農林産物の生産を行うか又は委託を受けて農林業作業を行い、生産又は作業に係る面積・頭羽数が次の規定のいずれかに該当する事業を行う者をいう。
 (1)経営耕地面積が30a以上の規模の農業
 (2)農作物の作付面積又は栽培面積、家畜の飼養頭数又は出荷羽数、その他の事業の規模が次の農林業経営体の基準以上の農業
 (ア)露地野菜作付面積 15a (キ)肥育牛飼養頭数 1頭
 (イ)施設野菜栽培面積 350㎡ (ク)豚飼養頭数 15頭
 (ウ)果樹栽培面積 10a (ケ)採卵鶏飼養羽数 150羽
 (エ)露地花き栽培面積 10a (コ)ブロイラー年間出荷羽数 1,000羽
 (オ)施設花き栽培面積 250㎡ (カ)その他 調査期日前1年間における農業生産物の総販売額50万円に相当する事業の規模
 (カ)搾乳牛飼養頭数 1頭
 (3)権原に基づいて育林又は伐採(立木竹のみを譲り受けてする伐採を除く。)を行うことができる山林(以下「保有山林」という。)の面積が3ha以上の規模の林業(調査実施年を計画期に含む「森林経営計画」を策定している者又は調査期日前5年間に継続して林業を行い、育林若しくは伐採を実施した者に限る。)
 (4)農作業の受託の事業
 (5)委託を受けて行う育林若しくは素材生産又は立木を購入して行う素材生産の事業(ただし、素材生産については、調査期日前1年間に200㎡以上の素材を生産した者に限る。)
 注2)農業経営と林業経営を合わせて営んでいる経営体は、農業経営体と林業経営体にそれぞれ含まれるため、農業経営体数と林業経営体数の合計と農林業経営体数は一致しない
 注3)個人経営体とは、個人(世帯)で事業を行う経営体をいう。なお、法人化して事業を行う経営体は含まない。

21 組織形態別経営体数(農業経営体)

各年2月1日現在(単位:経営体)

区分	合計	法人化している					地方公共 団体・財産 区	法人化し ていない	個人経営体
		計	農業組合法人	会社	各種団体	その他の法人			
平成27年	4,674	68	19	34	13	2	3	4,603	4,498
令和2年	3,533	96	40	38	8	10	1	3,436	3,374
前回対比	0.76	1.41	2.11	1.12	0.62	5.00	0.33	0.75	0.75

資料:2020年農林業センサス

注)各種団体は、農協、森林組合などであること。

22 経営耕地面積規模別経営体数(農業経営体)

各年2月1日現在(単位:経営体)

区分	計	経営耕地 なし	経営耕地面積									
			0.3ha未満	0.3~0.5ha	0.5~1.0ha	1.0~1.5ha	1.5~2.0ha	2.0~3.0ha	3.0~5.0ha	5.0~10.0ha	10.0ha以上	
平成27年	4,674	71	71	519	1,137	770	588	642	438	272	166	
令和2年	3,533	63	118	428	833	539	369	445	368	215	155	
花巻市計	161	4	5	30	36	21	16	19	16	7	7	
湯 口	143	7	10	21	26	21	11	11	10	15	11	
湯 本	251	5	7	14	32	36	33	46	27	28	23	
矢 沢	317	2	11	41	90	56	33	38	26	12	8	
宮 野 目	116	2	9	11	18	7	10	13	20	17	9	
太 田	145	6	7	11	25	15	13	25	15	8	20	
笹 間	345	3	-	17	69	49	58	63	41	23	22	
大 迫	48	-	4	17	17	3	1	4	2	-	-	
内 川 目	110	1	-	42	42	17	2	2	2	1	1	
外 川 目	83	-	3	19	39	11	4	3	2	1	1	
亀ヶ森	134	4	2	13	53	23	17	14	6	1	1	
石鳥谷	222	1	7	24	34	31	21	45	29	14	16	
新 堀	201	9	10	19	34	40	23	23	22	13	8	
八重畑	299	9	28	29	56	38	35	36	40	21	7	
八幡	111	1	7	7	16	12	8	14	21	18	7	
土 沢	214	4	2	32	67	36	22	18	22	10	1	
中 内	173	1	1	33	51	35	11	18	13	7	3	
谷 内	206	-	3	31	59	38	23	18	15	10	9	
小 山 田	254	4	2	17	69	50	28	35	39	9	1	
前回対比	0.76	0.89	1.66	0.82	0.73	0.70	0.63	0.69	0.84	0.79	0.93	

資料:2020年農林業センサス

23 経営耕地面積規模別面積(農業経営体)

各年2月1日現在(単位:a)

区分		計	0.3ha未満	0.3~0.5ha	0.5~1.0ha	1.0~1.5ha	1.5~2.0ha	2.0~3.0ha	3.0~5.0ha	5.0~10.0ha	10.0ha以上
平成27年	花巻市計	1,358,511	1,319	19,871	82,231	94,043	101,660	155,330	165,199	181,660	557,198
令和2年	花巻市計	1,208,066	2,196	16,234	59,717	65,160	63,213	106,795	139,573	144,360	610,818
	花巻	57,300	106	1,165	2,415	2,550	2,731	4,454	6,486	3,828	33,565
	湯口	92,773	168	736	1,928	2,554	1,924	2,846	3,757	9,943	68,917
	湯本	118,479	113	482	2,310	4,610	5,801	11,269	10,715	19,049	64,130
	矢沢	86,594	212	1,566	6,482	6,513	5,463	8,871	9,554	8,057	39,876
	宮野目	82,592	167	451	1,205	887	1,650	3,223	8,138	10,918	55,953
	太田	94,399	121	438	1,806	1,766	2,220	5,933	6,144	6,131	69,840
	笹間	136,855	-	654	5,211	5,872	10,093	15,044	15,449	16,185	68,347
	大迫	3,883	76	654	1,128	331	150	873	671	-	-
	内川目	10,218	-	1,642	2,994	2,070	330	428	814	510	1,430
	外川目	43,453	60	700	2,685	1,253	645	710	680	920	35,800
	亀ヶ森	19,544	40	501	3,764	2,662	2,936	3,336	2,287	610	3,408
	石鳥谷	89,037	149	896	2,322	3,779	3,576	10,728	10,691	9,360	47,536
	新堀	60,665	206	720	2,504	4,984	3,919	5,431	8,173	8,512	26,216
	八重畑	92,515	489	1,082	3,923	4,591	6,087	8,660	15,105	15,007	37,571
	八幡	61,009	158	276	1,213	1,435	1,362	3,335	8,096	12,058	33,076
	土沢	34,453	34	1,220	4,645	4,431	3,771	4,360	8,068	6,490	1,434
	中内	28,639	11	1,225	3,736	4,124	1,924	4,460	4,872	4,139	4,148
	谷内	47,733	50	1,188	4,284	4,595	3,882	4,340	5,566	6,523	17,305
	小山田	47,925	36	638	5,162	6,153	4,749	8,494	14,307	6,120	2,266
	前回対比	0.89	1.66	0.82	0.73	0.69	0.62	0.69	0.84	0.79	1.10

資料:2020年農林業センサス

24 経営耕地の状況(農業経営体)

各年2月1日現在(単位:経営体,ha)

区分	経営耕地 総面積(ha)	うち借入耕地 総面積(ha)	田		畑		樹園地				
			田のある経営 体数	面積 (ha)	うち借入耕 地面積(ha)	畑のある経営 体数	面積 (ha)	うち借入耕 地面積(ha)	樹園地の ある経営体 数	面積 (ha)	うち借入耕 地面積(ha)
平成27年	13,585	5,925	4,384	12,038	5,408	2,697	1,121	467	668	426	50
令和2年	12,081	6,272	3,114	10,382	5,474	1,749	1,353	769	540	345	29
前回対比	0.89	1.06	0.71	0.86	1.01	0.65	1.21	1.65	0.81	0.81	0.58

資料:2020年農林業センサス

25 農産物販売金額規模別経営体数(農業経営体)

各年2月1日現在(単位:経営体)

区分	計	農産物の 販売なし	50万円未 満	50~100万 円	100~300 万円	300~500 万円	500~ 1,000万円	1,000~ 3,000万円	3,000~ 5,000万円	5,000万円 以上
平成27年	4,674	272	1,275	1,020	1,327	347	248	133	25	27
令和2年	3,533	105	722	780	1,112	386	240	123	25	40
前回対比	0.76	0.39	0.57	0.76	0.84	1.11	0.97	0.92	1.00	1.48

資料:2020年農林業センサス

26 農産物販売金額1位の出荷先別経営体数(農業経営体)

各年2月1日現在(単位:経営体)

区分	農産物の販売 のあった経営 体	農産物販売金額1位の出荷先別						
		農協	農協以外 の集出荷 団体	卸売市場	小売業者	食品製造 業・外食産 業	消費者に 直接販売	その他
平成27年	4,402	3,820	252	60	68	45	125	32
令和2年	3,428	2,884	248	38	71	16	145	26
前回対比	0.78	0.75	0.98	0.63	1.04	0.36	1.16	0.81

資料:2020年農林業センサス

27 農産物販売金額1位の部門別経営体数(農業経営体)

各年2月1日現在(単位:経営体)

区分	計	稲作	麦類作	雑穀・いも類・豆類	工作農作物	露地野菜	施設野菜	果樹類
平成27年	4,402	3,314	10	57	27	191	111	391
令和2年	3,428	2,510	6	36	22	164	105	356
前年対比	0.78	0.76	0.60	0.63	0.81	0.86	0.95	0.91

区分	花き・花木	その他の作物	酪農	肉用牛	養豚	養鶏	養蚕	その他の畜産
平成27年	86	19	23	162	5	6	-	-
令和2年	68	19	19	115	3	4	-	1
前年対比	0.79	1.00	0.83	0.71	0.60	0.67	-	-

資料:2020年農林業センサス

28 販売目的の作物の類別作付(栽培)経営体数と作付(栽培)面積(農業経営体)

各年2月1日現在(単位:経営体,ha)

区分	稲		麦類		雑穀		いも類		豆類		工芸農作物	
	作付経営体数	作付面積(ha)	作付経営体数	作付面積(ha)	作付経営体数	作付面積(ha)	作付経営体数	作付面積(ha)	作付経営体数	作付面積(ha)	作付(栽培)経営体数	作付(栽培)面積(ha)
平成27年	3,941	7,689	218	1,101	269	345	88	3	224	376	41	X
令和2年	2,959	X	131	1,205	164	364	61	X	140	351	50	X
前年対比	0.75		0.60	1.09	0.61	1.06	0.69		0.63	0.93	1.22	

区分	野菜類				果樹類				花き類・花木			
	露地		施設		露地		施設		露地		施設	
	作付(栽培)経営体数	作付(栽培)面積(ha)	作付(栽培)経営体数	作付(栽培)面積(ha)	栽培経営体数	栽培面積(ha)	栽培経営体数	栽培面積(ha)	作付(栽培)経営体数	作付(栽培)面積(ha)	作付(栽培)経営体数	作付(栽培)面積(ha)
平成27年	819	211	327	X	X	X	X	X	127	90	106	11
令和2年	555	166	343	31	X	X	19	4	112	28	87	X
前年対比	0.68	0.79	1.05						0.88	0.31	0.82	

区分	その他の作物			
	露地		施設	
	作付(栽培)経営体数	作付(栽培)面積(ha)	作付(栽培)経営体数	作付(栽培)面積(ha)
平成27年	144	284	16	1
令和2年	274	729	23	2
前年対比	1.90	2.57	1.44	2.00

資料:2020年農林業センサス

29 販売目的の家畜を飼養している経営体数と飼養頭羽数(農業経営体)

各年2月1日現在(単位:経営体,頭,羽)

区分	乳用牛		肉用牛		豚		採卵鶏		ブロイラー	
	飼養経営体数	飼養頭数(頭)	飼養実経営体数	飼養頭数(頭)	飼養経営体数	飼養頭数(頭)	飼養経営体数	飼養羽数(100羽)	出荷した経営体数	出荷羽数(100羽)
平成27年	26	838	260	4,243	9	9,440	10	426	3	8,601
令和2年	23	922	195	X	5	9,614	8	370	1	X
前年対比	0.88	1.10	0.75		0.56	1.02	0.80	0.87	0.33	

資料:2020年農林業センサス

30 経営主年齢階層別の経営体数(農業経営体)

区 分	総 数	男					
		計	15～ 29歳	30～ 39歳	40～ 49歳	50～ 59歳	60～ 69歳
花 卷 市 計	3,533	3,283	6	42	199	520	1,246
花 卷	161	148	1	3	2	24	49
湯 口	143	139	1	2	4	24	53
湯 本	251	231	-	1	16	30	90
矢 沢	317	295	-	5	15	52	107
宮野目	116	111	-	1	15	17	45
太 田	145	143	1	2	6	24	49
笹 間	345	313	-	3	20	47	124
大 迫	48	44	-	-	2	6	13
内川目	110	103	-	-	8	15	46
外川目	83	74	1	-	5	13	33
亀ヶ森	134	125	-	1	8	27	45
石鳥谷	222	202	1	5	11	36	78
新 堀	201	186	-	3	12	31	71
八重畑	299	267	-	5	12	38	100
八 幡	111	106	-	1	4	14	35
土 沢	214	196	-	-	13	20	75
中 内	173	164	-	1	7	34	63
谷 内	206	195	1	5	21	29	71
小山田	254	241	-	4	18	39	99

31 年齢階層別常雇い数(農業経営体)

区 分	総 数	男					
		計	15～ 29歳	30～ 39歳	40～ 49歳	50～ 59歳	60～ 69歳
花 卷 市 計	245	146	35	23	25	22	26
花 卷	22	15	2	2	6	3	2
湯 口	14	6	-	1	1	1	2
湯 本	46	38	19	2	6	5	4
矢 沢	37	18	4	1	3	3	3
宮野目	13	8	2	3	1	1	-
太 田	31	18	1	4	4	5	3
笹 間	11	9	3	3	2	-	1
大 迫	2	2	-	-	-	1	1
内川目	-	-	-	-	-	-	-
外川目	4	3	-	-	-	1	2
亀ヶ森	2	2	-	-	-	1	-
石鳥谷	22	9	2	3	1	-	1
新 堀	13	8	-	2	1	-	4
八重畑	6	1	-	-	-	-	1
八 幡	4	3	-	1	-	-	2
土 沢	5	2	1	-	-	-	-
中 内	1	-	-	-	-	-	-
谷 内	12	4	1	1	-	1	-
小山田	-	-	-	-	-	-	-

令和2年2月1日現在(単位:経営体)

70歳 以上	女						
	計	15～ 29歳	30～ 39歳	40～ 49歳	50～ 59歳	60～ 69歳	70歳 以上
1,270	250	-	4	11	37	81	117
69	13	-	-	3	1	2	7
55	4	-	-	-	-	2	2
94	20	-	-	-	4	7	9
116	22	-	1	-	3	7	11
33	5	-	-	1	1	2	1
61	2	-	1	-	-	-	1
119	32	-	1	2	3	10	16
23	4	-	-	-	-	-	4
34	7	-	-	1	1	3	2
22	9	-	-	-	2	4	3
44	9	-	-	-	3	2	4
71	20	-	1	-	3	5	11
69	15	-	-	-	3	4	8
112	32	-	-	-	5	10	17
52	5	-	-	1	-	2	2
88	18	-	-	2	2	7	7
59	9	-	-	-	3	2	4
68	11	-	-	-	2	3	6
81	13	-	-	1	1	9	2

資料:2020年農林業センサス

令和2年2月1日現在(単位:人)

70歳 以上	女						
	計	15～ 29歳	30～ 39歳	40～ 49歳	50～ 59歳	60～ 69歳	70歳 以上
15	99	5	21	20	16	31	6
-	7	-	4	1	2	-	-
1	8	-	-	2	-	4	2
2	8	1	1	1	3	1	1
4	19	-	4	3	6	6	-
1	5	-	-	3	-	-	2
1	13	-	7	1	-	5	-
-	2	-	2	-	-	-	-
-	-	-	-	-	-	-	-
-	1	-	-	-	-	1	-
1	-	-	-	-	-	-	-
2	13	3	1	4	2	3	-
1	5	-	1	-	-	4	-
-	5	-	-	-	-	5	-
-	1	-	-	-	-	1	-
1	3	1	-	-	-	1	1
-	1	-	1	-	-	-	-
1	8	-	-	5	3	-	-
-	-	-	-	-	-	-	-

資料:2020年農林業センサス

32 年齢階層別の基幹的農業従事者数(農業経営体(個人経営体))

区 分	総 数	男					
		計	15～ 29歳	30～ 39歳	40～ 49歳	50～ 59歳	60～ 69歳
花 巻 市 計	7,365	3,678	18	56	99	174	755
花 巻	3,277	1,378	1	3	1	5	31
湯 口	190	107	2	2	1	9	28
湯 本	205	141	2	4	12	15	57
矢 沢	312	182	2	6	9	13	67
宮 野 目	344	171	-	2	9	12	24
太 田	156	80	-	2	1	7	26
笹 間	221	152	1	4	8	13	67
大 迫	299	127	-	1	1	2	9
内 川 目	71	49	1	1	2	3	22
外 川 目	124	54	-	-	-	-	15
亀 ケ 森	131	78	1	1	3	8	30
石 鳥 谷	193	117	3	6	7	7	43
新 堀	274	152	3	1	8	14	46
八 重 畑	301	174	1	10	10	20	66
八 幡	379	162	-	2	2	7	23
土 沢	158	100	-	-	1	8	42
中 内	241	148	1	3	4	9	48
谷 内	216	138	-	4	10	9	46
小 山 田	273	168	-	4	10	13	65

注1) 農業従事者とは、15歳以上の世帯員のうち、調査期日前1年間に自営農業に従事した者をいう。

注2) 基幹的農業従事者とは、15歳以上の世帯員のうち、ふだん仕事として主に自営農業に従事している者をいう。

33 主副業別経営体数(農業経営体(個人経営体))

令和2年2月1日現在(単位:経営体)

区分	合計	主業	65歳未満の 農業専従者 がいる		副業的
			準主業	65歳未満の 農業専従者 がいる	
花 巻 市 計	3,374	614	464	668	2,092
花 巻	152	18	15	33	101
湯 口	129	26	20	20	83
湯 本	233	51	37	37	145
矢 沢	310	47	39	61	202
宮 野 目	105	36	26	18	51
太 田	126	18	14	27	81
笹 間	335	46	35	70	219
大 迫	45	4	2	8	33
内 川 目	110	12	12	26	72
外 川 目	81	7	4	16	58
亀 ケ 森	129	31	22	30	68
石 鳥 谷	211	31	24	49	131
新 堀	190	47	34	29	114
八 重 畑	288	77	60	47	164
八 幡	102	22	16	16	64
土 沢	206	27	20	36	143
中 内	172	24	18	39	109
谷 内	202	43	32	53	106
小 山 田	248	47	34	53	148

資料:2020年農林業センサス

注1) 主業経営体とは、農業所得が主(世帯所得の50%以上が農業所得)で、調査期日前1年間に自営農業に60日以上従事している65歳未満の世帯員がいる個人経営体をいう。

注2) 準主業経営体とは、農外所得が主(世帯所得の50%未満が農業所得)で、調査期日前1年間に自営農業に60日以上従事している65歳未満の世帯員がいる個人経営体をいう。

注3) 副業的経営体とは、調査期日前1年間に自営農業に60日以上従事している65歳未満の世帯員がいない個人経営体をいう。

令和2年2月1日現在(単位:経営体)

70歳以上	女						
	計	15～29歳	30～39歳	40～49歳	50～59歳	60～69歳	70歳以上
1,337	1,899	6	20	52	130	596	1,095
65	83	-	2	2	7	24	48
51	64	1	-	1	6	14	42
85	130	-	2	2	7	42	77
124	173	-	2	7	8	57	99
44	76	-	-	2	7	24	43
59	69	-	2	2	5	16	44
114	172	-	1	7	8	52	104
20	22	-	-	-	2	7	13
39	70	-	1	1	4	24	40
35	53	-	1	1	1	21	29
51	76	1	-	1	6	24	44
80	122	-	2	3	9	35	73
67	127	-	-	2	9	40	76
128	217	2	1	7	20	61	126
49	58	-	-	1	3	20	34
83	93	-	1	3	10	29	50
69	78	-	-	1	7	26	44
76	105	-	3	6	5	31	60
98	111	2	2	3	6	49	49

資料:2020年農林業センサス

34 総農家数

各年2月1日現在(単位:戸)

区分	総農家数		
		販売農家	自給的農家
平成27年	5,872	4,466	1,406
令和2年	4,648	3,322	1,326
前回対比	0.79	0.74	0.94

資料:2020年農林業センサス

注1) 農家とは、調査期日現在で、経営耕地面積が10a以上の農業を営む世帯又は経営耕地面積が10a未満であっても、調査期日前1年間における農産物販売金額が15万円以上あった世帯をいう。

なお、「農業を営む」とは、営利又は自家消費のために耕種、養畜、養蚕、又は自家生産の農産物を原料とする加工を行うことをいう。

注2) 販売農家とは、経営耕地面積が30a以上又は調査期日前1年間における農産物販売金額が50万円以上の農家をいう。

注3) 自給的農家とは、経営耕地面積が30a未満かつ調査期日前1年間における農産物販売金額が50万円未満の農家をいう。

35 林業の概況

-1 林野面積等

年次	総土地面積 (ha)	林野面積			林野率 (%)	国有林面積 (ha)	国有林野率 (%)	総世帯数 (戸)	林家数 (戸)	農家数 (戸)
		小計 (ha)	現況森林面積 (ha)	森林以外の 草生地 (ha)						
平成17年	90,832	58,633	58,583	50	64.6	26,291	44.8	33,451	2,725	7,849
平成22年	90,832	58,746	58,688	58	64.7	26,290	44.8	33,774	2,875	6,772
平成27年	90,839	58,500	58,442	58	64.4	26,270	44.9	33,799	2,842	5,872
令和2年	90,839	58,470	58,413	57	64.4	26,244	44.9	34,724	1,795	4,648

資料:2020農林業センサス、国勢調査

注)平成17年の数値は旧花巻市、旧大迫町、旧石鳥谷町、旧東和町の合計

-2 保有山林面積規模別経営体数(林業経営体)

令和2年2月1日現在(単位:ha、経営体)

区分	計	保有山林 なし	3未満	3~5	5~10	10~20	20~30	30~50	50~ 100	100~ 500	500~ 1,000	1,000 以上
花巻市計	81	2	1	18	13	25	6	7	3	5	1	-
花巻町	7	2	-	1	1	-	-	-	-	3	-	-
湯口村	3	-	-	1	-	1	-	1	-	-	-	-
湯本村	1	X	X	X	X	X	X	X	X	X	X	X
矢沢村	8	-	1	3	1	3	-	-	-	-	-	-
宮野目村	1	X	X	X	X	X	X	X	X	X	X	X
太田村	1	X	X	X	X	X	X	X	X	X	X	X
笹間村	2	X	X	X	X	X	X	X	X	X	X	X
飯豊村2-2	-	-	-	-	-	-	-	-	-	-	-	-
大迫町	1	X	X	X	X	X	X	X	X	X	X	X
内川目村	22	-	-	1	5	9	2	2	2	1	-	-
外川目村	15	-	-	2	2	7	1	2	1	-	-	-
亀ヶ森村	-	-	-	-	-	-	-	-	-	-	-	-
八重畑村2-2	-	-	-	-	-	-	-	-	-	-	-	-
石鳥谷村	4	-	-	1	-	2	-	1	-	-	-	-
新堀村	-	-	-	-	-	-	-	-	-	-	-	-
八重畑村2-1	3	-	-	2	-	-	1	-	-	-	-	-
八幡村	-	-	-	-	-	-	-	-	-	-	-	-
土沢町	1	X	X	X	X	X	X	X	X	X	X	X
中内村	6	-	-	2	1	2	1	-	-	-	-	-
谷内村	4	-	-	2	-	1	-	-	-	1	-	-
小山田村	2	X	X	X	X	X	X	X	X	X	X	X

資料:2020年農林業センサス

6. 製造業

36 産業(中分類)別、事業所数等(従業者4人以上の事業所)

各年6月1日現在

産業中分類	事業所数 (事業所)	従業者数 (人)	現金給与 総額 (万円)	原材料 使用額等 (万円)	製造品 出荷額等 (万円)	粗付加 価値額 (万円)
平成29年	205	8,087	2,602,660	9,821,304	18,117,369	7,736,140
平成30年	205	8,327	2,887,765	12,082,767	19,293,257	6,759,562
令和元年	205	8,089	2,825,805	14,683,257	24,374,980	9,052,645
令和2年	200	8,072	2,896,016	13,823,759	23,351,568	8,872,304
令和3年	191	8,100	2,803,693	12,665,044	21,926,237	8,520,134
9 食料品	33	1,075	276,633	1,315,886	2,203,363	827,017
10 飲料・飼料	6	228	67,444	1,307,443	3,558,733	2,080,187
11 繊維	8	216	46,876	25,348	93,266	61,776
12 木材	4	54	15,849	87,329	127,115	36,197
13 家具	3	38	10,386	11,100	45,752	33,523
14 パルプ・紙	3	25	5,883	35,223	54,721	17,725
15 印刷	8	222	63,366	362,898	472,010	99,514
16 化学	3	354	167,080	1,177,955	2,037,265	799,551
17 石油	1	4	X	X	X	X
18 プラスチック	10	431	134,887	410,541	723,538	286,729
19 ゴム	-	-	-	-	-	-
20 皮革	-	-	-	-	-	-
21 窯業	11	165	66,571	188,019	400,909	195,056
22 鉄鋼	4	147	49,841	391,991	529,513	125,474
23 非鉄	1	6	X	X	X	X
24 金属	20	662	232,614	750,231	1,288,691	492,153
25 はん用	7	547	240,501	201,067	690,425	446,409
26 生産用	27	1,269	392,945	871,783	1,514,871	588,451
27 業務用	17	1,779	711,345	4,859,956	6,877,347	1,845,952
28 電子	2	113	X	X	X	X
29 電気	9	367	160,672	402,445	663,565	237,690
30 情報	7	221	57,381	100,534	228,739	116,625
31 輸送	4	165	56,839	67,025	210,203	130,665
32 その他	3	12	4,022	7,871	16,583	7,921

資料:岩手県「2021年岩手県の工業」、総務省統計局「経済センサスー活動調査」

※製造品出荷額等、付加価値額などの経理項目については前年1月～年12月の実績により調査している

※令和3年の数値には個人経営を含まない

7. 商業

37 卸売、小売業の事業所数・従業者数・年間販売額等

区 分	事業所数 (店)	従業者数 (人)	年間商品 販売額 (百万円)	売場面積 (㎡) ※小売業
令和3年(6月1日現在)	855	6,835	232,814	
卸 売 業 計	147	1,494	133,892	-
50 各 種 商 品 卸 売 業	3	40	3,331	-
51 織 維 ・ 衣 服 等 卸 売 業	3	15	253	-
52 飲 食 料 品 卸 売 業	40	337	51,872	-
53 建 築 材 料、 鉱 物 ・ 金 属 材 料 等 卸 売 業	35	305	30,198	-
54 機 械 器 具 卸 売 業	34	285	14,406	-
55 そ の 他 の 卸 売 業	32	512	33,833	-
小 売 業 計	708	5,341	98,921	152,915
56 各 種 商 品 小 売 業	2	150	X	X
57 織 物 ・ 衣 服 ・ 身 の 回 り 品 小 売 業	74	269	3,303	19,623
58 飲 食 料 品 小 売 業	188	2,003	27,392	35,237
59 機 械 器 具 小 売 業	94	597	12,687	7,518
60 そ の 他 の 小 売 業	323	2,085	X	X
61 無 店 舗 小 売 業	27	237	5,684	-
(県内他市 小売業)				
盛 岡 市	2,135	19,159	382,543	493,936
宮 古 市	465	2,850	52,027	47,786
大 船 渡 市	390	2,256	39,522	58,294
北 上 市	628	5,218	109,344	178,957
久 慈 市	343	2,146	40,094	60,253
遠 野 市	255	1,277	23,990	34,158
一 関 市	937	5,970	97,096	167,145
陸 前 高 田 市	128	781	12,076	23,428
釜 石 市	287	1,909	34,102	50,701
二 戸 市	271	1,620	31,759	36,686
八 幡 平 市	189	1,172	21,765	27,680
奥 州 市	914	6,395	126,095	201,477
滝 沢 市	181	1,892	41,217	34,369

資料：総務省統計局「令和3年経済センサス-活動調査」

37 卸売、小売業の事業所数・従業者数・年間販売額等(つづき)

区 分	事業所数 (店)	従業者数 (人)	年間商品 販売額 (百万円)	売場面積 (㎡) ※小売業
平成28年(6月1日現在)	934	6,828	222,521	
卸 売 業 計	156	1,693	121,714	-
50 各 種 商 品 卸 売 業	1	3	X	-
51 織 維 ・ 衣 服 等 卸 売 業	4	22	430	-
52 飲 食 料 品 卸 売 業	48	486	52,879	-
53 建 築 材 料、 鉱 物 ・ 金 属 材 料 等 卸 売 業	38	279	17,026	-
54 機 械 器 具 卸 売 業	33	326	14,988	-
55 そ の 他 の 卸 売 業	32	577	X	-
小 売 業 計	778	5,135	100,807	129,339
56 各 種 商 品 小 売 業	3	150	3,949	8,927
57 織 物 ・ 衣 服 ・ 身 の 回 り 品 小 売 業	76	353	3,761	16,570
58 飲 食 料 品 小 売 業	233	1,755	25,415	26,567
59 機 械 器 具 小 売 業	114	634	18,235	8,217
60 そ の 他 の 小 売 業	325	2,049	44,482	69,058
61 無 店 舗 小 売 業	27	194	4,966	-
(県内他市 小売業)				
盛 岡 市	2,299	19,378	407,421	481,166
宮 古 市	526	3,102	70,554	49,282
大 船 渡 市	405	2,281	47,322	53,795
北 上 市	663	4,974	110,811	173,096
久 慈 市	357	2,127	41,165	55,440
遠 野 市	290	1,436	25,745	34,376
一 関 市	1,066	6,174	105,676	147,844
陸 前 高 田 市	147	849	15,068	14,395
釜 石 市	317	1,845	44,179	47,224
二 戸 市	301	1,774	34,335	34,848
八 幡 平 市	233	1,313	24,157	24,917
奥 州 市	1,019	6,472	130,643	186,001
滝 沢 市	173	1,602	37,535	30,212

資料:総務省統計局「平成28年経済センサス-活動調査」

38 公設地方卸売市場取扱高

令和4年度(単位:t・千円)

区 分	総 数		青 果 物					
			野 菜		果 物		そ の 他	
	数量	金額	数量	金額	数量	金額	数量	金額
総 数	5,500	3,415,367	3,370	1,023,658	858	381,545	28	12,381
県 内	1,719	1,320,781	893	236,899	171	73,295	25	10,460
県 外	3,781	2,094,586	2,477	786,759	687	308,250	3	1,921

区 分	水 産 物					
	鮮 魚		冷 凍 食 品		塩 干 加 工 品	
	数量	金額	数量	金額	数量	金額
総 数	283	498,430	139	233,775	822	1,265,578
県 内	145	250,553	70	118,110	415	631,464
県 外	138	247,877	69	115,665	407	634,114

資料:花巻市公設地方卸売市場

39 酒類消費量

(単位:kl)

区 分	平成28年度	平成29年度	平成30年度	令和元年度	令和2年度	令和3年度	令和4年度
計	821	823	563	552	346	287	307
清 酒	98	97	64	52	37	39	34
合 成 清 酒	1	1	1	1	1	1	1
焼 酎	37	47	25	23	16	13	11
(再掲)甲 類	15	14	11	11	7	5	5
(再掲)乙 類	22	33	14	12	9	8	6
ビ ー ル	580	565	380	329	199	172	190
果 実 酒	20	28	21	13	12	10	9
(再掲)果 実 酒	20	28	21	13	12	10	9
(再掲)甘味果実酒	-	-	-	-	-	-	-
洋 酒	7	8	9	9	7	6	8
(再掲)ウイスキー	7	8	9	9	7	6	8
(再掲)ブランデー	-	-	-	-	-	-	-
ス ピ リ ッ ツ 類	4	4	6	11	9	8	7
リ キ ュ ー ル 類	41	41	38	50	35	25	34
そ の 他	33	32	19	64	30	13	13
(再掲)発 泡 酒	15	14	9	10	9	8	6
(再掲)その他の雑酒	18	18	10	54	21	5	7

資料:花巻小売酒販組合

8. 電気・ガス・下水道

40 契約口数及び年間電力使用量

(単位:1000kwh)

区 分	電 灯									
	定 額		従量AB(5~60A)		従量C(6~49KVA)		時 間 帯 別		公衆街路灯	
	契約口数	電力量	契約口数	電力量	契約口数	電力量	契約口数	電力量	契約口数	電力量
平成22年度	1,153	672	37,744	141,889	1,728	26,738	3,636	46,574	9,850	6,924
23	1,128	668	37,527	133,120	1,743	23,601	4,056	50,920	9,966	6,774
24	1,070	653	37,350	130,921	1,738	24,024	4,437	54,385	10,092	6,665
25	1,101	664	37,145	125,968	1,750	23,344	4,817	56,791	10,168	6,587
26	1,159	711	36,900	121,294	1,769	22,708	5,204	57,239	10,254	6,566
27	1,210	780	36,735	117,556	1,704	21,516	5,548	57,034	10,354	6,409

区 分	電灯(つづき)		電 力							
	その他(臨時等)		業 務 用		小 口		大 口		そ の 他	
	契約口数	電力量	契約口数	電力量	契約口数	電力量	契約口数	電力量	契約口数	電力量
平成22年度	255	5,997	397	146,706	7,947	100,942	23	94,096	2,056	15,221
23	297	4,609	401	129,438	7,800	95,796	22	93,042	1,972	15,424
24	263	4,504	417	138,010	7,665	98,235	22	95,522	1,899	15,353
25	293	3,762	425	136,834	7,526	94,244	24	102,754	1,857	14,712
26	247	3,020	418	132,681	7,428	92,295	23	101,851	1,796	14,361
27	299	3,852	406	129,594	7,300	91,185	21	98,640	1,731	13,884

資料:東北電力(株)花北営業所

41 電灯電力使用量

(単位:1000kwh)

区 分	電 灯	電 力	合 計
平成22年度	228,794	356,965	585,759
23	219,692	333,700	553,392
24	221,152	347,120	568,272
25	217,116	348,544	565,660
26	211,538	341,188	552,726
27	207,147	333,303	540,450

資料:東北電力(株)花北営業所

42 家庭用電灯の状況

区 分	1月当り使用量 (kwh)	平均アンペア
平成22年度	311.58	32.59
23	294.57	32.68
24	291.94	32.74
25	282.25	32.81
26	273.22	32.93
27	266.21	33.07

資料:東北電力(株)花北営業所

※電力自由化に伴い、平成28年度以降はデータ非公開

43 都市ガス供給状況

($\text{m}^3 = 15,000$ キロカロリー)

区 分	供給区域内戸数 (戸)	供給戸数			供給量					普及率 (%)
		総数 (戸)	簡易ガス (戸)	一般ガス (戸)	総数 (m^3)	家庭用		工業用 (m^3)	卸 (m^3)	
						簡易ガス (m^3)	一般ガス (m^3)			
平成29年度	8,463	4,667	709	3,958	822,430	104,329	718,101	-	-	55.1
30	8,546	4,705	707	3,998	806,447	95,027	711,420	-	-	55.1
令和元年度	8,597	4,709	707	4,002	796,971	91,843	705,128	-	-	54.8
2	8,552	4,656	680	3,976	807,042	89,875	717,167	-	-	54.4
3	8,675	4,642	665	3,977	806,906	83,412	723,494	-	-	53.5
4	8,844	4,471	510	3,961	789,488	68,202	704,333	16,953	-	50.5
区 分	一日平均 消費量 (m^3)	導管延長 (m)								
平成29年度	2,253	81,772								
30	2,209	82,342								
令和元年度	2,178	82,269								
2	2,211	80,208								
3	2,211	80,206								
4	2,162	80,206								

資料: 花巻ガス㈱

44 都市下水路

令和5年4月1日現在

排水区域 (ha)	計画延長 (m)	都市下水路名	延長 (m)	管径または幅員 (m)
1,306ha	14,286m	箆堰都市下水路	681m	幅員1.00～1.32m
		大堰川都市下水路	790m	幅員4.00m
		旧後川都市下水路	1,139m	幅員1.60～4.30m
		二枚橋都市下水路	6,044m	管径0.30～0.90m
		山の神都市下水路	1,684m	管径0.30～0.90m
		滝の沢川都市下水路	604m	幅員3.00～4.00m
		新川都市下水路	1,174m	幅員2.20～7.70m
		直町都市下水路	1,250m	幅員1.10～1.50m
		好地都市下水路	920m	幅員1.00～1.30m

注) 下水道法第27条の規定により都市下水路として指定したもの。

資料: 花巻市下水道課

45 公共下水道

令和5年4月1日現在

地区名	供用開始年月日	排除方式	認可区域 面積 (ha)	処理区域 面積 (ha)	処理区域内 世帯 (世帯)	水洗化世帯 (世帯)	普及率	処理区域内 人口 (人)
花巻地区	平成2年4月1日	分流式	2,419.0	1,998.2	22,288	18,997	74.1%	49,160
大迫地区	平成11年4月1日	分流式	143.9	143.9	999	805	52.9%	2,348
石鳥谷地区	平成9年4月1日	分流式	449.9	349.4	2,949	2,385	49.8%	6,602
東和地区	平成12年12月1日	分流式	160.6	135.1	988	799	29.9%	2,308
合計	-	-	3,173.4	2,626.6	27,224	22,986	65.9%	60,418

[処理面積]: 下水道法第9条1項の規定により公示した区域

資料: 花巻市下水道課

46 農業集落排水

令和5年4月1日現在

地区名	供用開始年月日	計画区域 面積 (ha)	計画処理 人口 (人)	計画処理 戸数 (戸)	水洗化率	供用人口 (人)
長根地区	平成6年6月1日	103.6	1,690	369	96.7%	975
熊野地区	平成9年10月1日	46.7	2,470	641	97.6%	1,533
湯本南方地区	平成13年6月1日	71.7	2,300	494	89.1%	1,270
湯口中部地区	平成17年11月1日	60.9	2,540	649	85.8%	1,432
西南地区	平成20年6月1日	164.7	4,350	1,003	82.0%	2,412
湯本北部地区	平成23年3月31日	32.8	810	193	72.8%	450
立石地区	平成16年4月1日	31.0	930	219	84.9%	398
三日堀地区	平成8年4月1日	47.6	1,670	270	90.9%	609
猪鼻地区	平成14年1月11日	25.9	1,030	175	91.6%	436
大北地区	平成16年4月1日	41.0	1,140	250	85.1%	581
八重畑地区	平成22年3月10日	34.5	810	186	82.2%	435
八幡・八日市地区	平成23年3月31日	30.0	870	215	74.0%	458
東晴山地区	平成15年4月1日	33.5	940	214	87.2%	394
合計		723.9	21,550	4,878	86.7%	11,383

資料: 花巻市下水道課

9. 運輸・通信

47 花巻空港利用状況

区 分	計		札 幌 便		名 古 屋 便		大 阪 便	
	旅客数	利用率	旅客数	利用率	旅客数	利用率	旅客数	利用率
平成30年	435,890	66.3	97,203	59.9	143,881	65.4	160,646	72.8
令和元年	460,302	69.1	97,880	59.6	158,036	69.3	166,861	76.1
2	189,389	44.5	34,066	39.1	70,540	41.2	68,884	53.1
3	200,410	39.7	32,903	43.1	73,210	37.8	58,068	43.4
4	372,746	53.1	69,132	43.3	119,626	56.4	120,331	55.9

注)国際定期便について、H30年8月から台湾便が定期便に就航し、H31年1月から上海便が定期便に就航した。

48 インターチェンジ利用状況

(単位:台)

年 次 ・ 月	総利用台数	花 巻 南	花 巻	花巻空港	花巻空港TB
		利用台数	利用台数	利用台数	利用台数
平成30年	4,537,283	1,294,089	1,328,723	670,816	1,243,655
令和元年	4,685,452	1,332,050	1,311,946	694,894	1,346,562
2	3,835,423	1,088,383	1,123,443	544,773	1,078,824
3	3,828,858	1,112,729	1,150,245	556,606	1,009,278
4	4,017,446	1,223,229	1,209,800	602,169	982,248
1 月	308,677	91,561	93,792	44,835	78,489
2 月	258,216	78,513	78,973	38,015	62,715
3 月	315,830	95,876	96,574	46,296	77,084
4 月	317,304	95,993	95,938	48,342	77,031
5 月	336,816	102,502	99,286	49,154	85,874
6 月	337,969	102,231	104,736	49,455	81,547
7 月	358,975	109,109	108,313	52,784	88,769
8 月	363,331	112,731	105,103	54,952	90,545
9 月	359,057	109,961	109,847	54,201	85,048
10 月	378,873	115,372	111,655	57,339	94,507
11 月	347,582	106,237	104,685	53,619	83,041
12 月	334,816	103,143	100,898	53,177	77,598
前年対比	104.9%	109.9%	105.2%	108.2%	97.3%

資料: 東日本高速道路(株)東北支社北上管理事務所

注) 東和料金所は平成19年6月1日に廃止され、花巻空港本線料金所(花巻空港TB)に変更されました。

49 鉄道利用状況

(単位:人)

区 分	乗 車 人 員			
	計	定期外	定期	一日平均
平成30年	2,229,522	721,773	1,507,749	6,106
令和元年	2,143,785	682,893	1,460,892	5,856
2	1,701,903	324,115	1,377,788	4,661
3	1,742,917	357,688	1,385,229	4,774
4	1,824,969	479,951	1,345,018	4,998
花 巻 駅	1,077,765	211,713	866,052	2,952
新 花 巻 駅	221,431	179,940	41,491	606
花 巻 空 港 駅	207,056	41,646	165,410	567
石 鳥 谷 駅	318,717	46,652	272,065	873
似 内 駅
小 山 田 駅
晴 山 駅
土 沢 駅

資料: JR東日本盛岡支社

注) 似内、小山田、晴山、土沢駅は無人駅のためデータなし。

土沢駅は平成30年10月1日より無人駅となり、令和元年度以降データなし。

(単位:人、%)

福岡便		神戸便		国際定期便	チャーター便	総合計(定期便+チャーター便)
旅客数	利用率	旅客数	利用率		旅客数	旅客数
34,160	62.5			10,953	24,894	471,737
37,525	68.7			44,440	5,580	510,322
15,899	43.2	425	63.2	6,889	824	197,527
19,115	36.0	17,114	36.1	-	839	201,249
32,514	59.1	31,143	52.3	-	1,195	373,941

資料:岩手県交通政策室

50 バス利用状況

(単位:路線、人)

区分	路線数	乗車人員			
		計	定期外	定期	一日平均
平成30年	18	609,098	523,923	85,175	1,668.8
令和元年	17	529,255	449,411	79,844	1,446.1
2	11	433,975	370,936	63,039	1,188.9
3	11	381,982	323,873	58,109	1,046.5
4	11	396,063	341,025	55,038	1,085.1

資料:花巻市都市政策課

注)岩手県交道路線バス(事業年度は10月1日~9月30日)。

51 花巻市自主運行バス等利用状況

(単位:日、人)

区分	令和3年度			令和4年度		
	運行日数	乗車人員	一日平均	運行日数	乗車人員	一日平均
市街地循環バス	365	79,825	218.7	365	84,391	231.2
石鳥谷地域予約乗合バス	155	4,369	28.2	155	3,746	24.2
大迫・花巻線(病院連絡バス含む)	365	7,703	21.1	365	9,459	25.9
東和地域予約乗合バス	154	4,505	29.3	155	4,382	28.3
湯口地区予約乗合タクシー	82	211	2.6	89	186	2.1
大迫地域予約乗合バス	154	3,839	24.9	155	4,061	26.2
西南地域予約乗合バス	206	3,571	17.3	206	3,903	18.9

資料:花巻市都市政策課

52 車種別自動車台数

区 分	総 数	貨 物 車			乗 合	
		普通車	小型車	被けん引車	普通車	小型車
平成31年	42,165	2,490	3,308	55	134	111
令和2年	41,918	2,472	3,252	48	127	118
3	41,783	2,447	3,198	50	115	115
4	41,581	2,436	3,163	45	113	103
5	41,593	2,434	3,169	43	116	105

区 分	小型二輪	軽 自 動 車				小型特殊車	
		乗用車	貨物車	三輪車	二輪車	農耕用	その他
平成31年	1,209	26,893	11,686	2	1,282	7,432	536
令和2年	1,244	26,946	11,662	2	1,267	7,359	539
3	1,297	27,333	11,557	2	1,338	7,362	565
4	1,311	27,208	11,429	2	1,368	7,330	621
5	1,369	27,254	11,494	2	1,387	7,240	650

53 市営駐車場等利用状況

(単位:台、回)

駐 車 場 等 名 称	区 分	平成30年度	令和元年度	令和2年度	令和3年度	令和4年度
新 花 巻 駅 駐 車 場	年 間 利 用 台 数	103,664	97,147	40,611	43,663	69,821
	一 日 平 均 台 数	284	265	111	120	191
花 巻 駅 南 駐 車 場	年 間 利 用 台 数	145,566	141,193	94,476	97,509	116,495
	一 日 平 均 台 数	399	386	259	267	319
花 巻 駅 前 多 目 的 広 場	年 間 利 用 回 数	29	25	3	8	19

資料:花巻市都市政策課

※元年度新花巻駅駐車場Suica決済導入

※29年度新花巻駅西第1駐車場拡張

※28年度新花巻駅西第1・2駐車場供用開始

新花巻駅駐車場は有料駐車場分のみ

※23年度花巻駅南駐車場(第1)供給開始

54 テレビの状況(花巻市内)

(単位:件)

区 分	放送受信契約数	(うち衛星放送)
平成30年度	35,600	20,181
令和元年度	35,999	20,443
2	35,854	20,387
3	35,763	20,379
4	35,696	20,351

資料:NHK盛岡放送局

52 車種別自動車台数(つづき)

各年3月31日現在(単位:台)

乗用車		特種用途車	
普通車	小型車	特種車	大型特殊車両
14,778	19,436	1,515	338
15,104	18,943	1,516	338
15,409	18,594	1,508	347
15,709	18,159	1,498	355
16,032	17,831	1,492	371

資料:東北運輸局岩手運輸支局

各年4月1日現在(単位:台)

雪上車	原付自転車			
	50cc以下	90cc以下	125cc以下	ミニカー
2	3,206	322	447	97
2	3,009	310	459	97
2	2,877	312	480	103
2	2,762	308	510	105
2	2,630	295	541	105

資料:花巻市市民税課

55 東和地区有線放送施設加入(スピーカー取付)状況

各年4月1日現在

区 分	加入台数		
	一般世帯(世帯)	加入率(%)	官公署・諸団体(台)
平成31年	2,292	77.9	92事業所 154
令和2年	2,283	77.7	91事業所 152
3	2,170	73.0	93事業所 154
4	2,131	73.0	89事業所 151
5	2,127	73.5	89事業所 151

資料:東和総合支所地域振興課

56 電信電話施設数

各年3月31日現在

区 分	一般加入電話 (単位:加入)			ISDN(単位:回線)				公衆電話 (単位:個)
				INS64			INS1500	
	事務用	住宅用	合計	事務用	住宅用	合計		
平成31年	2,598	12,727	15,325	1,131	71	1,202	1	143
令和2年	2,364	11,789	14,153	1,019	58	1,077	1	139
3	2,220	11,257	13,477	926	52	978	1	143
4	2,086	10,696	12,782	844	46	890	-	141
5	1,981	9,950	11,931	750	42	792	-	118

資料:NTT東日本-東北岩手支店

10. 建設

57 用途地域

用途地域	第一種低層住居専用地域			第一種中高層住居専用地域		第二種中高層住居専用地域	第一種住居地域
	建ぺい率(%)／容積率(%)	40/80	50/100	50/80	50/100	60/200	60/200
面積 (ha)	240.7	172.1	11.0	8.0	226.0	70.0	679.0
最終決定変更年月日	令和5年2月21日						

58 都市公園の状況

令和5年4月1日現在

種別		箇所数	計画決定面積(ha)	供用面積(ha)	供用率(%)
合計		66	191.67	184.64	96.3
都市計画公園	街区公園	36	9.67	9.63	99.6
	近隣公園	6	14.20	13.90	97.9
	運動公園	1	30.60	30.00	98.0
	広域公園	1	91.60	91.30	99.7
	緑地	1	45.60	4.60	10.1
	小計	45	191.67	149.43	
その他	街区公園	15		4.69	
	近隣公園	3		7.44	
	緑地公園	2		0.84	
	総合公園	1		22.24	
	特殊公園	-		-	
	小計	21		35.21	

資料:花巻市都市政策課

59 都市計画街路整備計画

平成30年			平成31年			令和2年		
計画延長	改良済		計画延長	改良済		計画延長	改良済	
	延長	率		延長	率		延長	率
146,450	109,400	74.7%	142,770	109,240	76.5%	142,740	109,230	76.5%

60 公営住宅等の状況

各年3月31日現在(単位:戸)

区分	総数	市営住宅				県営住宅	雇用促進住宅
		計	市営住宅	特定公共賃貸住宅	定住促進住宅		
平成31年	1,239	927	814	20	93	312	-
令和2年	1,241	929	814	20	95	312	-
3	1,241	929	814	20	95	312	-
4	1,241	929	814	20	95	312	-
5	1,241	929	814	20	95	312	-

資料:花巻市建築住宅課、県南広域振興局土木部花巻土木センター

※雇用促進住宅…独立行政法人 高齢・障害・求職者雇用支援機構が、平成29年11月に民間企業へ譲渡したため、公営住宅等から除く

令和5年4月1日現在

第二種 住居地域	近隣商業 地域	商業地域	準工業 地域	工業地域	工業専用 地域
60/200	80/200	80/400	60/200	60/200	60/200
41.0	60.0	106.0	341.8	164.0	89.0

資料:花巻市都市政策課

各年4月1日現在(単位:m、%)

令和3年			令和4年			令和5年		
計画延長	改良済		計画延長	改良済		計画延長	改良済	
	延長	率		延長	率		延長	率
142,740	109,230	76.5%	142,740	110,380	77.3%	142,740	111,060	77.8%

資料:花巻市都市政策課

61 道路の状況

一般国道

各年4月1日現在(単位:m、%)

区分	実延長	舗装道	砂利道	舗装率
平成29年	76,166	76,166	-	100.0%
30	76,166	76,166	-	100.0%
31	76,156	76,156	-	100.0%
令和2年	76,156	76,156	-	100.0%
3	76,156	76,156	-	100.0%

資料:岩手河川国道事務所盛岡西国道維持出張所及び水沢国道維持出張所、県南広域振興局土木部花巻土木センター

高速道路

各年4月1日現在(単位:m、%)

区分	実延長	舗装道	砂利道	舗装率
平成30年	27,657	27,657	-	100.0%
31	27,657	27,657	-	100.0%
令和2年	27,657	27,657	-	100.0%
3	27,657	27,657	-	100.0%
4	27,657	27,657	-	100.0%

資料:東日本高速道路(株)東北支社北上管理事務所

県道

各年4月1日現在(単位:m、%)

区分	実延長	舗装道	砂利道	舗装率
平成28年	294,206	252,361	-	85.8%
29	292,861	251,610	-	85.9%
30	292,861	251,610	-	85.9%
31	292,910	251,526	-	85.8%
令和2年	292,910	265,371	-	90.6%

資料:県南広域振興局土木部花巻土木センター

市道

各年4月1日現在(単位:m、%)

区分	実延長	舗装道	砂利道	舗装率
平成31年	3,310,219	1,737,765	1,572,453	52.5%
令和2年	3,313,045	1,742,253	1,570,793	52.6%
3	3,313,726	1,744,266	1,569,460	52.6%
4	3,312,762	1,747,790	1,564,972	52.8%
5	3,310,276	1,755,414	1,554,862	53.0%

資料:花巻市道路課

62 橋りょうの状況

一般国道

各年4月1日現在(単位:橋、m)

区分	橋数	総延長	永久橋		木造	
			橋数	総延長	橋数	総延長
平成29年	60	2,712	60	2,712	-	-
30	60	2,712	60	2,712	-	-
31	60	2,711	60	2,711	-	-
令和2年	60	2,711	60	2,711	-	-
3	60	2,711	60	2,711	-	-

資料:岩手河川国道事務所盛岡西国道維持出張所及び水沢国道維持出張所、県南広域振興局土木部花巻土木センター

高速道路

各年4月1日現在(単位:橋、m)

区分	橋数	総延長	永久橋		木造	
			橋数	総延長	橋数	総延長
平成30年	32	2,568	32	2,568	-	-
31	32	2,568	32	2,568	-	-
令和2年	32	2,568	32	2,568	-	-
3	32	2,568	32	2,568	-	-
4	32	2,568	32	2,568	-	-

資料:東日本高速道路(株)東北支社北上管理事務所、南三陸沿岸国道事務所花巻維持出張所

県道

各年4月1日現在(単位:橋、m)

区分	橋数	総延長	永久橋		木造	
			橋数	総延長	橋数	総延長
平成28年	191	6,935	191	6,935	-	-
29	189	6,936	189	6,936	-	-
30	189	6,936	189	6,936	-	-
31	188	6,930	188	6,930	-	-
令和2年	188	6,942	188	6,942	-	-

資料:県南広域振興局土木部花巻土木センター

市道

各年4月1日現在(単位:橋、m)

区分	橋数	総延長	永久橋		木造	
			橋数	総延長	橋数	総延長
平成31年	995	14,445	985	14,300	10	145
令和2年	995	14,553	984	14,373	11	180
3	995	14,552	984	14,372	11	180
4	998	14,561	987	14,381	11	180
5	998	14,561	987	14,381	11	180

資料:花巻市道路課

11. 教育・文化

63 幼稚園・幼保連携型認定こども園

施設名	学級数	在園者数											
		合計			3歳児			4歳児			5歳児		
		計	男	女	計	男	女	計	男	女	計	男	女
総数	52	787	391	396	214	99	115	249	128	121	324	164	160
公立	3	31	17	14	-	-	-	7	4	3	24	13	11
市立花巻幼稚園	2	27	16	11	-	-	-	7	4	3	20	12	8
市立土沢幼稚園	1	4	1	3	-	-	-	-	-	-	4	1	3
私立	49	756	374	382	214	99	115	242	124	118	300	151	149
私立ゆもと幼稚園	3	40	14	26	10	5	5	15	4	11	15	5	10
私立湯口大谷幼稚園	3	29	15	14	9	5	4	6	3	3	14	7	7
私立大谷幼稚園	7	125	62	63	36	18	18	38	22	16	51	22	29
私立中央みのり幼稚園	3	39	18	21	6	2	4	10	4	6	23	12	11
私立花巻ささま幼稚園	3	48	32	16	9	5	4	16	12	4	23	15	8
認定こども園花巻たかき幼稚園 たかき保育園	3	27	10	17	6	3	3	10	4	6	11	3	8
認定こども園花巻みなみ幼稚園	3	55	21	34	14	8	6	20	6	14	21	7	14
認定こども園藤乃こども園	3	44	21	23	15	4	11	13	7	6	16	10	6
認定こども園やさわこども園	3	47	23	24	13	6	7	17	9	8	17	8	9
認定こども園にじいろこども園	3	60	36	24	20	10	10	20	15	5	20	11	9
認定こども園島こども園	3	55	27	28	17	6	11	19	11	8	19	10	9
認定こども園にまいばしこども園	3	50	23	27	18	6	12	15	6	9	17	11	6
認定こども園第二若葉保育園	3	47	22	25	15	6	9	15	8	7	17	8	9
認定こども園つちざわこども園	3	47	24	23	11	4	7	15	8	7	21	12	9
認定こども園びっころこども園	3	43	26	17	15	11	4	13	5	8	15	10	5

※認定こども園は1、2号認定の園児数。

64 小学校

学校名	学級数				児童数								
	計	単式	複式	特別支援	合計			第1学年			第2学年		
					計	男	女	計	男	女	計	男	女
総数	209	161	1	47	4,113	2,075	2,038	652	333	319	657	337	320
市立花巻小学校	14	11	-	3	269	135	134	49	23	26	38	19	19
市立南城小学校	19	16	-	3	429	215	214	71	38	33	59	28	31
市立矢沢小学校	15	12	-	3	370	164	206	55	22	33	59	26	33
市立湯本小学校	8	6	-	2	173	92	81	29	17	12	33	20	13
市立宮野目小学校	14	12	-	2	337	173	164	56	27	29	56	30	26
市立湯口小学校	10	7	-	3	166	84	82	22	12	10	21	13	8
市立若葉小学校	29	22	-	7	669	339	330	117	67	50	110	62	48
市立太田小学校	9	6	-	3	84	48	36	9	6	3	15	6	9
市立笹間第一小学校	8	6	-	2	112	62	50	17	9	8	20	7	13
市立桜台小学校	21	18	-	3	558	287	271	92	46	46	97	46	51
市立大迫小学校	8	6	-	2	103	60	43	10	6	4	17	12	5
市立石鳥谷小学校	16	11	-	5	251	130	121	31	13	18	46	29	17
市立新堀小学校	7	4	1	2	70	29	41	11	6	5	9	4	5
市立八幡小学校	8	6	-	2	126	63	63	28	13	15	10	4	6
市立八重畑小学校	8	6	-	2	83	41	42	18	10	8	12	3	9
市立東和小学校	15	12	-	3	313	153	160	37	18	19	55	28	27

令和5年5月1日現在(単位:学級、人)

修了者			教員数(本務者)			職員数(本務者)		
令和5年3月修了者								
計	男	女	計	男	女	計	男	女
324	164	160	190	7	183	54	10	44
25	15	10	5	-	5	-	-	-
22	13	9	4	-	4	-	-	-
3	2	1	1	-	1	-	-	-
299	149	150	185	7	178	54	10	44
15	8	7	8	-	8	2	1	1
13	9	4	5	-	5	-	-	-
69	29	40	11	-	11	2	-	2
22	15	7	11	-	11	3	1	2
21	12	9	8	-	8	1	-	1
13	6	7	11	1	10	5	2	3
22	10	12	13	1	12	6	1	5
14	6	8	10	1	9	4	-	4
15	8	7	16	-	16	6	-	6
19	8	11	20	2	18	2	-	2
19	7	12	13	-	13	6	-	6
16	7	9	13	-	13	4	-	4
11	8	3	15	1	14	5	-	5
16	8	8	16	1	15	4	1	3
14	8	6	15	-	15	4	4	-

資料:文部科学省生涯学習政策局「学校基本調査」

令和5年5月1日現在(単位:学級、人)

児童数(つづき)												教員数(本務者)			職員数(本務者)		
第3学年			第4学年			第5学年			第6学年			計	男	女	計	男	女
計	男	女	計	男	女	計	男	女	計	男	女	計	男	女	計	男	女
684	333	351	719	364	355	701	365	336	700	343	357	307	107	200	35	19	16
48	17	31	51	27	24	44	26	18	39	23	16	21	6	15	2	2	-
83	42	41	67	31	36	78	41	37	71	35	36	31	12	19	2	1	1
63	28	35	58	30	28	70	30	40	65	28	37	22	8	14	2	1	1
22	9	13	30	18	12	29	11	18	30	17	13	13	6	7	2	1	1
56	32	24	67	31	36	53	26	27	49	27	22	20	6	14	2	1	1
24	14	10	34	16	18	37	14	23	28	15	13	15	4	11	2	1	1
112	47	65	108	48	60	100	56	44	122	59	63	40	16	24	3	1	2
15	9	6	15	9	6	12	7	5	18	11	7	13	4	9	2	1	1
13	9	4	21	12	9	26	16	10	15	9	6	13	3	10	2	2	-
95	52	43	90	48	42	92	52	40	92	43	49	29	8	21	2	1	1
15	5	10	19	15	4	22	11	11	20	11	9	13	5	8	2	2	-
39	19	20	46	26	20	44	22	22	45	21	24	23	8	15	4	1	3
17	7	10	7	3	4	9	4	5	17	5	12	10	4	6	2	1	1
21	12	9	24	11	13	19	10	9	24	13	11	12	5	7	2	1	1
11	4	7	16	9	7	13	10	3	13	5	8	12	3	9	2	1	1
50	27	23	66	30	36	53	29	24	52	21	31	20	9	11	2	1	1

資料:文部科学省生涯学習政策局「学校基本調査」

65 中学校

学 校 名	学 級 数				生 徒 数					
	計	単式	複式	特別支援	合計			第1学年		
					計	男	女	計	男	女
総 数	104	77	-	27	2,283	1,171	1,112	732	382	350
市立花巻中学校	19	14	-	5	495	251	244	172	99	73
市立南城中学校	10	8	-	2	238	124	114	67	35	32
市立矢沢中学校	10	7	-	3	190	95	95	53	26	27
市立湯本中学校	6	4	-	2	107	56	51	33	18	15
市立宮野目中学校	8	6	-	2	179	93	86	54	27	27
市立湯口中学校	5	4	-	1	95	51	44	33	16	17
市立西南中学校	7	6	-	1	131	62	69	40	25	15
市立花巻北中学校	12	9	-	3	291	160	131	93	44	49
市立大迫中学校	5	3	-	2	50	28	22	18	11	7
市立石鳥谷中学校	14	10	-	4	312	163	149	103	49	54
市立東和中学校	8	6	-	2	195	88	107	66	32	34

66 中学校卒業後の進路状況

学 校 名	卒 業 者			進 学 者			公共職業能力開発施設等 入 学 者		
	計	男	女	計	男	女	計	男	女
総 数	750	393	357	745	389	356	-	-	-
市立花巻中学校	173	76	97	172	75	97	-	-	-
市立南城中学校	57	30	27	56	29	27	-	-	-
市立矢沢中学校	52	25	27	52	25	27	-	-	-
市立湯本中学校	45	28	17	44	27	17	-	-	-
市立宮野目中学校	46	27	19	46	27	19	-	-	-
市立湯口中学校	32	18	14	32	18	14	-	-	-
市立西南中学校	46	29	17	45	28	17	-	-	-
市立花巻北中学校	114	62	52	113	62	51	-	-	-
市立大迫中学校	22	15	7	22	15	7	-	-	-
市立石鳥谷中学校	107	57	50	107	57	50	-	-	-
市立東和中学校	56	26	30	56	26	30	-	-	-

令和5年5月1日現在(単位:学級、人)

第2学年			第3学年			教員数(本務者)			職員数(本務者)		
計	男	女	計	男	女	計	男	女	計	男	女
714	364	350	837	425	412	208	109	99	24	15	9
147	72	75	176	80	96	34	15	19	3	2	1
81	45	36	90	44	46	23	15	8	2	2	-
60	31	29	77	38	39	18	10	8	2	2	-
29	17	12	45	21	24	12	6	6	2	1	1
61	30	31	64	36	28	17	10	7	2	1	1
23	11	12	39	24	15	11	6	5	2	1	1
42	17	25	49	20	29	14	7	7	2	2	-
106	61	45	92	55	37	21	11	10	2	1	1
15	7	8	17	10	7	14	7	7	2	1	1
83	47	36	126	67	59	27	15	12	3	1	2
67	26	41	62	30	32	17	7	10	2	1	1

資料:文部科学省生涯学習政策局「学校基本調査」

令和5年3月卒業者(単位:人)

就 職 者			左記以外の者			死亡・不詳の者		
計	男	女	計	男	女	計	男	女
-	-	-	5	4	1	-	-	-
-	-	-	1	1	-	-	-	-
-	-	-	1	1	-	-	-	-
-	-	-	-	-	-	-	-	-
-	-	-	1	1	-	-	-	-
-	-	-	-	-	-	-	-	-
-	-	-	-	-	-	-	-	-
-	-	-	1	1	-	-	-	-
-	-	-	1	-	1	-	-	-
-	-	-	-	-	-	-	-	-
-	-	-	-	-	-	-	-	-
-	-	-	-	-	-	-	-	-

資料:文部科学省生涯学習政策局「学校基本調査」

67 高等学校

-1 生徒数

令和5年5月1日現在(単位:学級、人)

区 分	学級数 計	生 徒 数											
		合計			第1学年			第2学年			第3学年		
		計	男	女	計	男	女	計	男	女	計	男	女
総 数	79	2,721	1,351	1,370	925	495	430	909	446	463	887	410	477
県立花巻北高等学校	18	689	343	346	225	121	104	231	108	123	233	114	119
県立花巻南高等学校	15	568	227	341	195	90	105	195	72	123	178	65	113
県立花巻農業高等学校	9	264	125	139	81	38	43	85	41	44	98	46	52
県立花北青雲高等学校	12	428	228	200	159	88	71	143	67	76	126	73	53
県立大迫高等学校	3	57	33	24	27	15	12	18	13	5	12	5	7
私立花巻東高等学校	22	715	395	320	238	143	95	237	145	92	240	107	133

資料:各高等学校

-2 職員数

区 分	教員数(本務者)			職員数(本務者)		
	計	男	女	計	男	女
総 数	233	158	75	31	21	10
県立花巻北高等学校	45	34	11	5	3	2
県立花巻南高等学校	42	24	18	4	4	-
県立花巻農業高等学校	40	30	10	4	2	2
県立花北青雲高等学校	42	26	16	8	7	1
県立大迫高等学校	14	9	5	3	2	1
私立花巻東高等学校	50	35	15	7	3	4

資料:各高等学校

68 高等学校卒業者の産業別就業者数

令和5年3月(令和4年度)卒業(単位:人)

区 分	総 数	農業	林業	建設業	製造業	卸小売業	金融・保険・不動産業	運輸通信業	電気・ガス水道業	サービス業	公務	その他
総 数	186	2	-	10	88	23	8	4	2	25	23	1
県立花巻北高等学校	1	-	-	-	-	-	-	-	-	-	1	-
県立花巻南高等学校	22	-	-	1	5	1	-	-	1	6	8	-
県立花巻農業高等学校	41	1	-	5	23	7	1	-	-	4	-	-
県立花北青雲高等学校	69	-	-	-	34	10	4	4	1	10	6	-
県立大迫高等学校	9	1	-	1	4	-	-	-	-	2	-	1
私立花巻東高等学校	44	-	-	3	22	5	3	-	-	3	8	-

資料:各高等学校

69 高等学校卒業者の進路状況

令和5年3月(令和4年度)卒業(単位:人)

区 分	総 数	進学者	教育訓練機関等入学者	就職者	無業者
総 数	905	575	140	186	4
県立花巻北高等学校	214	187	23	1	3
県立花巻南高等学校	193	171	-	22	-
県立花巻農業高等学校	80	8	30	41	1
県立花北青雲高等学校	150	80	1	69	-
県立大迫高等学校	19	9	1	9	-
私立花巻東高等学校	249	120	85	44	-

注)進学・・・大学(短期大学を含む)へ進んだ場合

資料:各高等学校

教育訓練機関等入学・・・専修学校、各種学校(予備校を含む)へ進んだ場合

70 大学

令和5年5月1日現在(単位:人)

学 校 名	学 部	学 科	学 生 数			教 員 数		
			計	男	女	計	専 任	非常勤
富 士 大 学	経済学部	経 済 学 科	207	163	44	107	36	71
		経 営 法 学 科	522	413	109			
		合 計	729	576	153			
大学院	経済・経営システム研究科	18	14	4	4(11)	兼任(11)	4	

注)平成15年度大学院開設

資料:富士大学

注)経営情報学科は平成31年3月廃止

71 専修学校・各種学校

令和5年5月1日現在(単位:人)

学 校 名	学 科 名	生 徒 数			教員数 (本務者)
		計	男	女	
花巻高等看護専門学校	看 護	114	15	99	11
岩手理容美容専門学校	理容/美容	73	15	58	8

資料:文部科学省生涯学習政策局「学校基本調査」

72 花巻市博物館入館者数

(単位:人)

区 分	花巻市博物館単独券入館者数(団体含む)				共通券による入館者数				合 計
	小・中・高・ 学生	一 般	入館料 免除者	計	小・中学生	高校生 ・学生	一 般	計	
平成30年度	376	4,149	7,458	11,983	505	297	5,287	6,089	18,072
令和元年度	432	4,068	5,829	10,329	662	296	6,463	7,421	17,750
2	289	2,206	2,256	4,751	410	407	2,374	3,191	7,942
3	222	3,505	4,680	8,407	689	247	2,757	3,693	12,100
4	241	2,643	3,698	6,582	479	255	4,813	5,547	12,129

開館:平成16年4月24日

資料:花巻市博物館

注)共通券=数値は他館での共通券購入者を含む

73 宮沢賢治記念館入館者数

(単位:人)

区 分	宮沢賢治記念館単独券入館者数(団体含む)				共通券による入館者数				合 計
	小・中・高・ 学生	一 般	入館料 免除者	計	小・中学生	高校生 ・学生	一 般	計	
平成30年度	6,658	53,349	7,226	67,233	6,486	2,335	36,403	45,224	112,457
令和元年度	6,798	54,582	10,519	71,899	7,028	2,516	40,313	49,857	121,756
2	5,216	21,423	4,464	31,103	7,325	1,381	14,051	22,757	53,860
3	3,797	15,779	9,052	28,628	4,352	1,646	12,723	18,721	47,349
4	4,668	34,427	11,443	50,538	5,762	2,253	28,916	36,931	87,469

開館:昭和57年9月21日

資料:宮沢賢治記念館

注)共通券=数値は他館での共通券購入者を含む

74 宮沢賢治イーハトーブ館入館者数

(単位:人)

区 分	小・中学生	高校生 ・学生	一 般	計
平成30年度	2,099	667	23,319	26,085
令和元年度	2,687	511	23,630	26,828
2	2,111	217	13,371	15,699
3	1,739	568	11,408	13,715
4	2,438	418	21,414	24,270

開館:平成4年10月10日

資料:宮沢賢治イーハトーブ館

「宮沢賢治記念館 近隣4館共通券」

○対象施設

- ・花巻市博物館
- ・宮沢賢治記念館
- ・花巻新渡戸記念館
- ・宮沢賢治童話村「賢治の学校」

75 花巻新渡戸記念館入館者数

(単位:人)

区分	花巻新渡戸記念館単独券入館者数(団体含む)				共通券による入館者数				合計
	小・中・高校生	一般	入館料免除者	計	小・中学生	高校生・学生	一般	計	
平成30年度	377	4,036	2,441	6,854	327	162	5,472	5,961	12,815
令和元年度	251	3,548	2,328	6,127	423	138	4,871	5,432	11,559
2	117	2,054	1,009	3,180	231	65	1,880	2,176	5,356
3	77	1,321	1,670	3,068	156	64	1,766	1,986	5,054
4	65	1,930	1,624	3,619	153	119	3,383	3,655	7,274

開館:平成3年10月10日

資料:花巻新渡戸記念館

注) 共通券=平成16年度から販売開始。数値は他館での共通券購入者を含む

76 宮沢賢治童話村入館者数

(単位:人)

区分	宮沢賢治童話村単独券入館者数(団体含む)				共通券による入館者数				合計
	小・中高校生	学生・一般	入館料免除者	計	小・中学生	高校生・学生	一般	計	
平成30年度	10,962	37,515	9,141	57,618	6,600	2,382	33,213	42,195	99,813
令和元年度	12,767	42,075	12,302	67,144	7,555	2,526	36,547	46,628	113,772
2	10,529	20,446	6,310	37,285	7,290	1,455	13,069	21,814	59,099
3	7,274	19,183	9,804	36,261	4,543	1,736	12,016	18,295	54,556
4	11,098	35,570	12,297	58,965	5,878	2,252	26,142	34,272	93,237

開館:平成8年10月

資料:宮沢賢治童話村

注) 共通券=数値は他館での共通券購入者を含む

77 萬鉄五郎記念美術館入館者数

(単位:人)

区分	小・中学生	高校生・学生	一般	入館料免除者	計
平成30年度	407	251	7,716	8,980	17,354
令和元年度	607	266	6,346	8,901	16,120
2	30	15	1,432	1,785	3,262
3	341	119	3,533	3,621	7,614
4	416	168	5,488	5,887	11,959

開館:昭和59年5月21日

資料:萬鉄五郎記念美術館

78 花巻市総合文化財センター入館者数

(単位:人)

区分	小・中 高校生	学生・ 一般	入館料 免除者	計
平成30年度	99	905	1,180	2,184
令和元年度	22	898	994	1,914
2	64	1,041	559	1,664
3	15	397	407	819
4	23	811	523	1,357

開館:平成23年5月22日 資料:花巻市総合文化財センター

79 大迫郷土文化保存伝習館入館者数

(単位:人)

区分	小学生	中学・ 高校生	大学生・ 一般	入館料 免除者	計
平成30年度	6	54	492	231	783
令和元年度	5	40	429	295	769
2	4	1	289	29	323
3	7	-	188	64	259
4	10	41	364	34	449

開館:昭和56年5月 資料:大迫郷土文化保存伝習館

80 高村光太郎記念館入館者数

(単位:人)

区分	小・中学生	高・大学生	一 般	計
令和2年度	335	102	5,770	6,207
3	405	54	3,689	4,148
4	1,415	448	6,924	8,787

開館:平成25年5月15日 資料:高村光太郎記念館

81 南部杜氏伝承館入館者数

(単位:人)

区 分	小・中学生	高校・ 大学生	一 般	入館料 免除者	計
平成30年度	38	33	2,865	503	3,439
令和元年度	40	15	3,219	264	3,538
2	-	-	-	-	-
3	-	-	-	-	-
4	-	-	-	-	-

開館:平成4年10月1日

資料:南部杜氏伝承館

注)休業中のため令和2~4年度は数値なし

82 石鳥谷農業伝承館入館者数

(単位:人)

区 分	小・中学生	高校・ 大学生	一 般	入館料 免除者	計
平成30年度	4	19	264	1,083	1,370
令和元年度	3	3	204	899	1,109
2	1	4	172	161	338
3	3	4	126	112	245
4	7	5	189	442	643

開館:平成11年7月

資料:石鳥谷農業伝承館

注)R3.8.14~9.24新型コロナ拡大防止のため臨時休館

83 石鳥谷歴史民俗資料館入館者数

(単位:人)

区 分	小・中学生	高校・ 学生	一 般	入館料 免除者	計
平成30年度	19	30	1,022	257	1,328
令和元年度	13	7	897	201	1,118
2	21	9	485	75	590
3	29	11	495	50	585
4	14	20	746	105	885

開館:昭和56年11月

資料:花巻市博物館

84 東和ふるさと歴史資料館入館者数

(単位:人)

区 分	小・中 高校生	一 般	入館料 免除者	計
平成22年度	16	584	1,493	2,093
23	16	795	1,731	2,542
24	17	899	1,802	2,718
25	12	606	888	1,506
26	9	426	324	759

開館:平成9年11月3日 閉館:平成27年3月 資料:花巻市博物館

85 花巻市文化会館利用状況

(単位:件、人)

区 分	総 数		大ホール		中ホール		展示ホール		会議室	
	件 数	利用者数	件 数	利用者数	件 数	利用者数	件 数	利用者数	件 数	利用者数
平成30年度	1,561	103,421	131	55,716	131	17,669	38	8,710	1,261	21,326
令和元年度	1,489	95,272	122	50,523	116	13,620	43	10,161	1,208	20,968
2	777	34,097	41	9,169	76	8,551	26	5,209	634	11,168
3	1,017	53,118	81	17,068	96	9,307	37	13,350	803	13,393
4	1,674	87,655	159	43,107	149	12,295	55	11,897	1,311	20,356

資料:花巻市文化会館

86 花巻市交流会館利用状況

(単位:件、人)

区 分	総 数		交流スペース		研修室		カルチャールーム		会議室	
	件 数	利用者数	件 数	利用者数	件 数	利用者数	件 数	利用者数	件 数	利用者数
令和元年度	3,217	49,443	321	8,303	1,116	15,229	360	2,706	1,370	10,807
2	1,784	15,395	250	4,412	711	5,822	-	-	823	5,161
3	1,796	57,925	152	2,842	531	4,224	54	68	894	6,248
4	2,286	47,435	220	3,739	501	4,839	300	4	1,004	7,433

開館:平成23年5月1日

区 分	フリースペース		全 館	
	件 数	利用者数	件 数	利用者数
令和元年度	40	331	10	12,067
2	-	-	-	-
3	114	183	-	-
4	202	204	-	-

資料:花巻市観光課

87 図書館の状況

蔵書冊数

区 分		総 数	総 記	哲学・宗教	歴史・地理	社会科学	自然科学	工業・技術
平成30年度	計	437,802	11,268	10,524	27,483	35,482	26,688	25,923
	児童	122,913	2,063	1,159	5,305	5,931	9,657	3,469
	一般	314,889	9,205	9,365	22,178	29,551	17,031	22,454
令和元年度	計	445,059	11,416	10,662	27,867	36,265	26,575	25,489
	児童	125,400	2,053	1,188	5,360	6,169	9,798	3,554
	一般	319,659	9,363	9,474	22,507	30,096	16,777	21,935
2	計	453,330	11,596	10,706	28,147	36,611	27,033	25,891
	児童	128,073	2,077	1,222	5,380	6,325	9,931	3,634
	一般	325,257	9,519	9,484	22,767	30,286	17,102	22,257
3	計	457,945	11,578	10,792	28,383	37,288	27,179	25,857
	児童	129,621	2,105	1,244	5,410	6,534	10,079	3,668
	一般	328,324	9,473	9,548	22,973	30,754	17,100	22,189
4	計	462,974	11,652	11,031	28,137	36,977	27,452	25,787
	児童	131,892	2,066	1,206	5,252	6,527	10,259	3,758
	一般	331,082	9,586	9,825	22,885	30,450	17,193	22,029
花巻図書館	計	205,403	6,219	4,006	11,385	16,274	10,165	9,661
	児童	60,803	933	546	1,909	2,426	3,896	1,520
	一般	144,600	5,286	3,460	9,476	13,848	6,269	8,141
大迫図書館	計	53,781	1,070	1,257	3,395	4,340	3,466	2,597
	児童	14,170	342	144	720	866	1,333	457
	一般	39,611	728	1,113	2,675	3,474	2,133	2,140
石鳥谷図書館	計	127,946	2,851	3,782	8,590	9,769	9,231	9,463
	児童	33,469	474	258	1,447	1,311	2,814	918
	一般	94,477	2,377	3,524	7,143	8,458	6,417	8,545
東和図書館	計	75,844	1,512	1,986	4,767	6,594	4,590	4,066
	児童	23,450	317	258	1,176	1,924	2,216	863
	一般	52,394	1,195	1,728	3,591	4,670	2,374	3,203

88 図書館の利用状況

(単位:人)

区 分	開館日数	登 録 者 数			入 館 者 数	本館貸出者数	移動図書館 貸出者数	
		計	本館	移動図書館				
平成30年度	1,217	17,813	17,527	286	269,510	96,235	3,066	
令和元年度	1,129	19,676	19,371	305	242,258	89,097	3,265	
2	1,079	20,916	20,596	320	119,423	65,082	2,872	
3	1,213	22,077	21,743	334	120,696	68,728	2,599	
令和4年度	総 計	1,213	23,544	23,187	357	130,147	70,961	2,511
	花巻図書館	321	14,310	13,967	343	75,390	40,646	915
	大迫図書館	328	1,042	1,041	1	12,884	3,327	127
	石鳥谷図書館	282	5,027	5,014	13	30,744	16,491	1,205
	東和図書館	282	3,165	3,165	-	11,129	10,497	264

資料:花巻市立図書館

89 図書館の貸出状況

区 分	図 書 貸 出 冊 数							
	計	6歳以下	7~12歳	13~15歳	16~18歳	19~22歳	23歳以上	
平成30年度	407,152	34,758	59,130	7,926	3,535	3,177	225,669	
令和元年度	383,926	32,483	52,328	8,224	3,329	2,952	212,176	
2	364,098	29,900	47,908	7,478	3,772	2,630	203,664	
3	368,633	30,439	47,751	8,921	3,493	2,651	208,842	
令和4年度	総 計	371,476	28,158	49,717	7,034	3,129	3,016	209,449
	花巻図書館	185,689	17,002	23,700	3,135	1,458	1,495	113,732
	大迫図書館	18,865	732	2,201	315	199	198	8,717
	石鳥谷図書館	114,130	6,132	16,071	2,772	1,184	912	57,599
	東和図書館	52,792	4,292	7,745	812	288	411	29,401

87 図書館の状況(つづき)

産 業	芸術・体育	語 学	文 学	郷土資料	絵 本	紙 芝 居 (組)	視聴覚資料数	
							コンパクト ディスク(点)	ビデオテープ・ DVD(点)
12,016	40,992	6,739	139,949	58,225	40,045	2,468	7,133	6,034
2,196	8,863	1,655	36,921	3,181	40,045	2,468
9,820	32,129	5,084	103,028	55,044
12,146	41,924	6,857	142,414	60,043	40,917	2,484	7,189	5,970
2,250	9,070	1,699	37,523	3,335	40,917	2,484
9,896	32,854	5,158	104,891	56,708
12,307	43,520	6,927	144,444	61,989	41,667	2,492	7,342	5,989
2,276	9,570	1,727	38,024	3,748	41,667	2,492
10,031	33,950	5,200	106,420	58,241
12,373	43,971	6,959	144,874	63,951	42,220	2,520	7,448	5,926
2,339	9,653	1,722	38,152	3,975	42,220	2,520
10,034	34,318	5,237	106,722	59,976
12,493	44,642	7,035	146,062	65,738	43,391	2,577	7,542	6,008
2,383	9,649	1,733	38,437	4,654	43,391	2,577
10,110	34,993	5,302	107,625	61,084
4,820	14,182	2,775	70,023	31,887	22,920	1,086	3,794	2,130
977	2,766	586	19,123	2,115	22,920	1,086
3,843	11,416	2,189	50,900	29,772
1,460	5,344	698	12,662	13,034	4,243	215	1,244	814
390	1,170	210	3,115	965	4,243	215
1,070	4,174	488	9,547	12,069
3,986	15,756	2,231	40,055	11,406	10,137	689	1,387	2,085
662	4,157	479	9,255	868	10,137	689
3,324	11,599	1,752	30,800	10,538
2,227	9,360	1,331	23,322	9,411	6,091	587	1,117	979
354	1,556	458	6,944	706	6,091	587
1,873	7,804	873	16,378	8,705

資料:花巻市立図書館

移動図書館車	花巻地区	大迫地区	石鳥谷地区	東和地区
		ぎんが号	あやめ号	ぼら~の号

平成27年度まで大迫地区はたんぼぼ号

平成28年度から東和地区と兼用

89 図書館の貸出状況(つづき)

(単位:冊)

団体等	(内)視聴覚貸出点数		(内)移動図書館貸出 冊数
	CD	VT・DVD	
72,957	11,629	7,251	65,279
72,434	8,622	7,001	63,739
68,746	6,726	5,687	62,097
66,536	6,772	4,894	58,988
70,973	6,917	5,094	62,084
25,167	3,514	1,789	24,036
6,503	491	214	5,996
29,460	1,996	1,756	30,877
9,843	916	1,335	1,175

資料:花巻市立図書館

90 生涯学習施設及び振興センターの状況

-1 施設状況

令和5年3月31日現在

館名		延建物面積 (㎡)	室数 (室)	収容人員 (人)
生涯学習施設	生涯学園都市会館	6,840.0	23	2,800
	市民の家	526.0	7	202
	石鳥谷生涯学習会館	3,164.0	15	2,140
	好地会館	371.0	6	343
振興センター	松園振興センター	897.6	3	160
	花北振興センター	825.1	8	580
	花巻中央振興センター	547.5	3	150
	花西振興センター	103.5	2	45
	花南振興センター	758.5	4	680
	湯口振興センター	439.7	3	110
	湯本振興センター	908.2	3	110
	矢沢振興センター	786.8	5	740
	宮野目振興センター	832.5	9	230
	太田振興センター	699.8	5	250
	笹間振興センター	522.0	7	150
	大迫振興センター	1,175.6	9	580
	内川目振興センター	619.9	4	470
	外川目振興センター	1,738.0	3	160
	亀ヶ森振興センター	465.0	5	170
	好地振興センター	998.9	6	680
	大瀬川振興センター	349.6	4	100
	八日市振興センター	358.9	3	220
	八幡振興センター	666.8	6	600
	八重畑振興センター	882.7	5	890
	新堀振興センター	615.0	6	520
	小山田振興センター	328.8	5	360
	土沢振興センター	1,515.6	4	550
	成島振興センター	970.9	2	70
浮田振興センター	337.4	7	130	
谷内振興センター	614.7	6	430	
田瀬振興センター	789.5	2	100	

資料：花巻市生涯学習課、地域づくり課、石鳥谷総合支所地域支援室

90 生涯学習施設及び振興センターの状況(つづき)

-2 利用状況

令和4年度(単位:回、人)

館名	合計		学級・講座・研修		官公庁(市役所等)		各種団体		その他(左記以外)		
	回数	人員	回数	人員	回数	人員	回数	人員	回数	人員	
生涯学習施設	生涯学園都市会館	4,261	5,164	208	2,010	1,208	14,061	768	11,862	2,077	23,531
	市民の家	-	-	-	-	-	-	-	-	-	-
	石鳥谷生涯学習会館	511	11,825	22	277	41	5,151	432	5,812	16	585
	好地会館	137	784	-	-	-	-	104	531	33	253
振興センター	松園振興センター	221	4,617	41	543	16	804	102	818	62	2,452
	花北振興センター	1,372	15,554	29	505	107	2,712	868	9,407	368	2,920
	花巻中央振興センター	-	-	-	-	-	-	-	-	-	-
	花西振興センター	-	-	-	-	-	-	-	-	-	-
	花南振興センター	662	6,938	3	57	29	1,971	619	4,852	11	58
	湯口振興センター	399	3,429	-	-	6	203	393	3,226	-	-
	湯本振興センター	742	8,588	72	1,708	17	1,260	643	5,561	10	59
	矢沢振興センター	1,148	13,261	11	1,046	23	2,187	962	8,394	152	1,634
	宮野目振興センター	120	1,127	8	179	3	45	109	903	-	-
	太田振興センター	199	3,456	25	329	20	691	104	1,719	50	717
	笹間振興センター	321	3,311	168	922	17	315	67	826	69	1,248
	大迫振興センター	1,010	36,268	116	1,225	176	12,244	603	21,128	115	1,671
	内川目振興センター	158	2,072	19	432	8	706	86	754	45	180
	外川目振興センター	45	1,349	-	-	6	695	38	634	1	20
	亀ヶ森振興センター	107	1,140	8	103	14	232	84	781	1	24
	好地振興センター	352	5,427	16	612	20	1,462	289	3,203	27	150
	大瀬川振興センター	205	2,485	14	217	11	239	178	1,992	2	37
	八日市振興センター	143	8,893	5	75	10	135	120	8,613	8	70
	八幡振興センター	215	2,585	18	93	18	637	179	1,855	-	-
	八重畑振興センター	519	6,663	8	118	10	663	448	5,023	53	859
	新堀振興センター	153	2,043	8	99	15	621	130	1,323	-	-
	小山田振興センター	96	1,544	31	683	7	271	55	579	3	11
	土沢振興センター	747	11,608	7	88	58	4,958	660	6,047	22	515
	成島振興センター	132	1,743	65	1,080	3	144	64	519	-	-
	浮田振興センター	190	2,113	7	82	8	286	175	1,745	-	-
	谷内振興センター	66	1,452	-	-	14	689	49	714	3	49
田瀬振興センター	56	874	11	203	3	199	39	432	3	40	

資料:花巻市生涯学習課、地域づくり課、石鳥谷総合支所地域支援室

注)市民の家は、令和元年10月より休館中

91 花巻市総合体育館利用状況

(単位:件、人)

区分	開館日数	使用回数					利用者数		
		場所		目的			スポーツ関係		その他
		アリーナ	トレーニングルーム	多目的ルーム	スポーツ	講演・会議	多目的ルームアリーナ	トレーニングルーム	多目的ルームアリーナ
平成30年度	359	2,508	39,627	949	42,760	324	144,226	39,627	4,976
令和元年度	336	2,273	38,348	846	41,118	349	159,245	38,348	3,777
2	346	2,259	15,935	802	18,988	8	63,655	15,935	693
3	322	2,102	18,115	1,191	21,392	16	73,775	18,115	41,292
4	359	2,149	20,923	1,226	24,263	35	121,288	20,923	11,700

開館:平成9年10月1日

資料:花巻市スポーツ振興課

92 花巻市民体育館利用状況

(単位:件、人)

区分	開館日数	使用回数				利用者数			
		場所		目的		スポーツ関係		その他	
		アリーナ	会議室	スポーツ	講演・会議	アリーナ	会議室	アリーナ	会議室
平成30年度	359	1,099	386	1,355	131	43,172	5,060	22,884	1,092
令和元年度	224	635	239	731	143	24,381	2,578	26,022	1,159
2	348	1,129	122	1,201	54	31,808	785	3,044	1,117
3	316	1,219	207	1,358	67	32,606	1,774	745	263
4	358	1,069	238	1,238	69	30,467	3,321	14,687	42

開館:昭和44年4月1日

資料:花巻市スポーツ振興課

93 大迫体育館利用状況

(単位:件、人)

区分	開館日数	使用回数				利用者数			
		場所		目的		スポーツ関係		その他	
		アリーナ	会議室	スポーツ	講演・会議	アリーナ	会議室	アリーナ	会議室
平成30年度	359	1,113		1,113	-	11,662		-	-
令和元年度	330	953		953	-	9,399		-	-
2	346	981		981	-	9,133		-	-
3	321	886		886	-	6,876		-	-
4	359	1,078		1,078	-	7,861		-	-

開館:平成6年4月1日

資料:花巻市スポーツ振興課

94 石鳥谷体育館利用状況

(単位:件、人)

区分	開館日数	使用回数				利用者数			
		場所		目的		スポーツ関係		その他	
		アリーナ	会議室	スポーツ	講演・会議	アリーナ	会議室	アリーナ	会議室
平成30年度	359	2,649	26	2,675	-	30,768	270	-	-
令和元年度	330	2,200	27	2,227	-	25,803	194	-	-
2	346	2,143	26	2,165	-	17,694	187	-	-
3	308	2,691	33	2,724	-	17,508	240	-	-
4	359	1,458	31	1,484	-	21,534	188	48	26

開館:昭和55年5月1日

資料:花巻市スポーツ振興課

95 東和体育館利用状況

(単位:件、人)

区分	開館日数	使用回数				利用者数			
		場所		目的		スポーツ関係		その他	
		アリーナ	会議室	スポーツ	講演・会議	アリーナ	会議室	アリーナ	会議室
平成30年度	357	900		895	5	13,548		5,281	
令和元年度	330	882		880	2	13,025		113	
2	310	820		820	-	9,397		637	
3	315	725		703	22	8,331		6,306	
4	359	1,014		1,007	7	11,148		879	

資料:花巻市スポーツ振興課

96 社会体育館利用状況

(単位:件、人)

区 分	平成30年度		令和元年度		令和2年度		令和3年度		令和4年度	
	利用回数	利用者数	利用回数	利用者数	利用回数	利用者数	利用回数	利用者数	利用回数	利用者数
計	7,272	108,312	7,125	111,815	5,534	70,272	4,045	44,227	5,649	66,449
花北地区社会体育館	942	13,347	912	14,366	691	10,159	387	5,523	739	9,428
花南地区社会体育館	851	11,708	702	9,857	419	5,559	294	3,781	482	5,683
湯口地区社会体育館	497	5,140	530	5,315	320	4,695	198	3,521	211	2,282
宮野目地区社会体育館	396	6,641	470	15,116	444	5,435	160	1,402	438	4,810
湯本地区社会体育館	702	11,144	653	9,511	479	6,514	264	2,786	465	4,807
笹間地区社会体育館	445	4,826	411	4,934	341	4,375	233	2,902	393	4,827
太田地区社会体育館	774	13,166	753	11,559	398	4,867	283	3,887	472	6,113
矢沢地区社会体育館	793	14,833	752	13,952	574	8,708	394	5,871	685	9,811
外川目地区社会体育館	160	4,154	110	2,410	91	1,411	53	432	103	1,206
宮野目体育センター	592	8,843	686	13,560	538	9,251	499	6,804	649	9,502
二枚橋体育館	555	4,472	627	3,815	598	3,057	751	2,412	490	3,079
成島地区社会体育館	334	5,378	296	4,033	362	4,060	291	3,061	329	3,318
谷内地区社会体育館	116	2,591	126	2,117	188	1,140	164	1,004	74	541
田瀬地区社会体育館	115	2,069	97	1,270	91	1,041	74	841	119	1,042

資料:花巻市地域づくり課,スポーツ振興課

97 日居城野運動公園内施設利用状況

(単位:件、人)

区 分	平成30年度		令和元年度		令和2年度		令和3年度		令和4年度	
	利用件数	利用者数	利用件数	利用者数	利用件数	利用者数	利用件数	利用者数	利用件数	利用者数
花巻球場	344	26,080	278	54,859	351	14,447	267	21,705	371	37,446
多目的広場	105	12,245	146	9,678	107	2,404	94	6,702	97	6,412
テニスコート[クレーコート]	337	2,069	304	2,280	269	1,324	159	846	160	794
陸上競技場	1,510	51,298	1,490	43,680	1,437	31,968	1,195	29,780	1,621	33,536
多目的コート	19	1,615	28	7,781	-	-	-	-	3	2,140
テニスコート[人工芝]	1,884	26,790	1,955	34,185	1,571	26,214	1,394	19,653	1,636	21,818

開設:花巻球場(昭和63年7月)、多目的広場(昭和60年7月)、テニスコート[クレーコート](平成2年8月)

資料:花巻市スポーツ振興課

陸上競技場(昭和8年)、多目的コート(平成14年4月)、テニスコート[人工芝](平成16年4月)

98 大迫地区体育施設利用状況

(単位:件、人)

区 分	平成30年度		令和元年度		令和2年度		令和3年度		令和4年度	
	利用件数	利用者数	利用件数	利用者数	利用件数	利用者数	利用件数	利用者数	利用件数	利用者数
大迫野球場	119	5,304	77	4,044	66	3,080	57	2,465	95	4,895
テニスコート	402	4,428	423	3,563	321	2,374	162	1,395	381	1,972

資料:花巻市スポーツ振興課

99 石鳥谷地区体育施設利用状況

(単位:件、人)

区 分	平成30年度		令和元年度		令和2年度		令和3年度		令和4年度	
	利用件数	利用者数	利用件数	利用者数	利用件数	利用者数	利用件数	利用者数	利用件数	利用者数
石鳥谷野球場	84	2,797	72	2,025	67	1,253	26	835	49	700
石鳥谷ふれあい運動公園	231	29,731	223	27,056	139	10,078	108	14,071	115	18,301
石鳥谷運動公園	15	2,050	14	2,078	49	664	48	1,238	56	1,621
大瀬川運動公園	11	374	10	443	1	35	-	-	-	-
八日市運動公園	66	1,294	59	1,085	42	483	32	370	50	529
江曾運動広場	44	1,328	53	2,154	32	701	43	1,630	48	1,704

資料:花巻市スポーツ振興課、石鳥谷総合支所地域支援室

100 東和地区体育施設利用状況

(単位:件、人)

区 分	平成30年度		令和元年度		令和2年度		令和3年度		令和4年度	
	利用件数	利用者数	利用件数	利用者数	利用件数	利用者数	利用件数	利用者数	利用件数	利用者数
和田多目的広場	125	7,008	118	5,568	119	5,155	113	5,340	132	6,686
東和トレーニングセンター	301	4,551	182	2,198	177	1,349	112	774	138	1,072
東和テニスコート	-	-	-	-	-	-	-	-	-	-
東和B&G海洋センター	218	13,169	222	9,588	120	3,664	100	2,994	207	6,396
毘沙門ドーム	257	36,692	203	17,055	177	4,609	21	847	177	4,693
和田プール(6~9月まで)	4,061	4,061	4,246	4,246	3,128	3,128	2,218	2,218	2,452	2,452

資料:花巻市スポーツ振興課

101 花巻市武徳殿利用状況

区 分	平成29年度				平成30年度				令和元年度			
	柔 道	剣 道	弓 道	その他	柔 道	剣 道	弓 道	その他	柔 道	剣 道	弓 道	その他
計	4,474	5,489	20,704	21	4,926	5,534	21,676	-	4,568	4,794	17,647	130
小学生	820	1,550	-	-	1,265	1,670	-	-	1,695	1,375	-	-
中学生	1,394	442	-	-	1,685	627	-	-	1,375	492	-	-
高校生	593	379	14,317	-	245	290	14,313	-	313	233	10,560	-
一 般	1,667	3,118	6,387	21	1,731	2,947	7,363	-	1,185	2,574	7,087	130

開館:昭和52年7月1日

102 石鳥谷柔剣道場利用状況

区 分	平成29年度				平成30年度				令和元年度			
	柔 道	合気道	銃剣道	その他	柔 道	合気道	銃剣道	その他	柔 道	合気道	銃剣道	その他
計	1,686	399	40	13	1,652	428	59	1,060	1,396	348	42	1,163
小学生	内訳資料なし				内訳資料なし				内訳資料なし			
中学生	内訳資料なし				内訳資料なし				内訳資料なし			
高校生	内訳資料なし				内訳資料なし				内訳資料なし			
一 般	内訳資料なし				内訳資料なし				内訳資料なし			

開館:昭和56年4月1日

103 花巻市民プール利用状況(6~9月まで)

(単位:人)

区 分	総 数	小・中学生以下	高校生以上	団 体
平成30年度	12,567	10,109	2,458	-
令和元年度	11,858	9,299	2,559	-
2	7,194	5,268	1,926	-
3	5,009	4,099	910	-
4	7,750	5,593	2,157	-

開所:昭和53年7月21日 資料:花巻市スポーツ振興課

104 石鳥谷アイスアリーナ利用状況

(単位:人)

区 分	総 数	小・中学生	高校生	一 般	うち団体利用
平成30年度	18,076	7,700	1,660	8,716	2,087
令和元年度	13,069	6,180	1,000	5,889	1,422
2	5,376	3,153	282	1,941	103
3	7,146	3,874	494	2,778	101
4	10,917	5,370	1,071	4,476	377

開館:平成7年3月4日 資料:花巻市スポーツ振興課

101 花巻市武徳殿利用状況(つづき)

(単位:人)

令和2年度				令和3年度				令和4年度			
柔道	剣道	弓道	その他	柔道	剣道	弓道	その他	柔道	剣道	弓道	その他
-	-	389	-	1,447	3,599	15,564	26	2,280	4,464	16,258	50
-	-	-	-	-	951	-	-	185	1,576	-	-
-	-	-	-	396	7	-	-	525	54	-	-
-	-	330	-	210	575	9,850	-	291	710	10,429	-
-	-	59	-	841	2,066	5,714	26	1,279	2,124	5,829	50

資料:花巻市スポーツ振興課

102 石鳥谷柔剣道場利用状況(つづき)

(単位:人)

令和2年度				令和3年度				令和4年度			
柔道	合気道	剣道	その他	柔道	合気道	剣道	その他	柔道	合気道	剣道	その他
1,246	241	511	165	804	254	35	7	819	377	12	183
内訳資料なし				内訳資料なし				内訳資料なし			

資料:花巻市スポーツ振興課

105 花巻市スポーツキャンプむら利用状況

(単位:人)

区分		総数	小学生以下	中学生	高校生	一般
平成30年度	計	44,790	19,004	10,373	5,723	9,690
	グラウンド	41,558	18,161	9,475	5,710	8,212
	高村ドーム	3,232	843	898	13	1,478
令和元年度	計	49,075	24,735	11,719	5,624	6,997
	グラウンド	45,324	23,605	10,715	5,624	5,380
	高村ドーム	3,751	1,130	1,004	0	1,617
2	計	35,677	16,978	7,966	5,643	5,090
	グラウンド	32,319	16,090	6,476	5,632	4,121
	高村ドーム	3,358	888	1,490	11	969
3	計	32,839	15,567	6,747	5,711	4,814
	グラウンド	30,978	15,093	6,275	5,711	3,899
	高村ドーム	1,861	474	472	0	915
4	計	41,626	20,404	10,885	4,553	5,784
	グラウンド	38,634	19,159	10,170	4,496	4,809
	高村ドーム	2,992	1,245	715	57	975

開場:平成10年5月1日

資料:花巻市スポーツ振興課

106 花巻市鉛温泉スキー場利用状況

(単位:人)

区分	総数	小人	大人
平成30年度	8,321	3,401	4,920
令和元年度	5,056	2,064	2,992
2	10,319	3,135	7,184
3	11,475	3,422	8,053
4	13,655	4,506	9,149

開場:平成13年12月1日

資料:花巻市スポーツ振興課

注)「大人」は高校生以上、「小人」は中学生以下、並びに満60歳以上の人、及び障がい者の方

107 花巻市内文化財件数

-1 指定文化財件数

令和5年6月1日現在

種別分類		指定元	国	県	市	合計
有形文化財	建造物		3	4	18	25
	美術工芸品	絵画	-	-	12	12
		彫刻	3	6	47	56
		工芸品	-	5	12	17
		書跡	-	-	1	1
		典籍	-	-	-	-
		古文書	-	1	5	6
		考古資料	-	1	5	6
		歴史資料	-	-	24	24
無形文化財	演劇	-	-	-	-	
	音楽	-	-	-	-	
	工芸技術等	-	-	2	2	
民俗文化財	有形民俗文化財	衣食住	-	-	-	-
		生業	1	-	-	1
		信仰	-	1	-	1
		年中行事に関する風俗習慣	-	-	-	-
		民俗芸能	-	-	1	1
	無形民俗文化財	衣食住	-	-	-	-
		生業	-	-	-	-
		信仰	-	-	-	-
		年中行事に関する風俗習慣	-	-	9	9
		民俗芸能	1	8	46	55
史跡名勝天然記念物	史跡		-	3	13	16
	名勝(注1)		1	-	-	1
	天然記念物	動物	-	1	1	2
		植物	3	1	46	50
		地質鉱物	-	-	3	3
文化的景観		-	-	-	-	
伝統的建造物群		-	-	-	-	
合計			12	31	245	288

資料:花巻市文化財課

注1) 国指定名勝「イーハトーブの風景地」は、花巻2ヶ所(釜淵の滝・イギリス海岸)、東和1ヶ所(五輪峠)を一群指定

-2 登録有形文化財件数

令和5年6月1日現在

種別分類		指定元			
		国	県	市	合計
有形文化財	建造物	1	-	-	1
合計		1	-	-	1

資料:花巻市文化財課

-3 記録作成等の措置を講ずべき無形の民俗文化財選択件数

令和5年6月1日現在

種別分類			指定元			
			国	県	市	合計
民俗文化財	文無形民俗文化財	生業	1	-	-	1
		年中行事に関する風俗習慣	1	-	-	1
		民俗芸能	4	-	-	4
合計			6	-	-	6

資料:花巻市文化財課

108 花巻市内文化財一覧

-1 指定文化財一覧

令和5年6月1日現在

大分類	中分類	小分類	指定元	名称	所在地	所有者(管理者)	指定年月日	
有形文化財	建造物	国	重要文化財	旧小原家住宅	東和町谷内	花巻市	昭和44年12月18日	
		国	重要文化財	伊藤家住宅	東和町田瀬	花巻市	昭和51年2月3日	
		国	重要文化財	毘沙門堂	東和町北成島	毘沙門堂	平成2年9月11日	
		県			早池峰神社本殿 1棟	大迫町内川目	早池峰神社	昭和47年10月27日
		県			熊野神社本殿 1棟	東和町北成島	個人	昭和54年2月27日
		県			薬師堂(田瀬薬師堂)1棟	東和町田瀬	田瀬薬師堂奉賛会	昭和54年2月27日
		県			丹内山神社本殿 付厨子 1棟	東和町谷内	丹内山神社	平成2年5月1日
		市			円城寺門 1棟	城内	鳥谷崎神社	昭和35年5月7日
		市			三嶽神社拝殿 1棟	西宮野目	三嶽神社	昭和37年4月7日
		市			同心家屋(旧平野家)1棟	桜町四丁目	花巻市	昭和54年12月12日
		市			同心家屋(旧今川家)1棟	桜町四丁目	花巻市	昭和54年12月12日
		市			「熊谷家」本屋及び付属屋 5棟	矢沢	花巻市	平成元年11月24日
		市			昌歆寺山門 1棟	太田	昌歆寺	平成13年3月21日
		市			胡四王神社拝殿と本殿	矢沢	胡四王神社	平成13年3月21日
		市			妙圓寺本堂 1棟	愛宕町	妙圓寺	平成14年3月27日
		市			馳幣稻荷神社本殿(棟札含む)	石神町	馳幣稻荷神社	平成15年11月20日
		市			花巻城内伊藤家住宅	城内	花巻市	平成29年2月28日
		市			土仏観音堂宇	石鳥谷町大興寺	大興寺	昭和54年6月1日
		市			丹内山神社一ノ鳥居	東和町谷内	個人	昭和45年4月14日
		市			中内熊野神社本殿	東和町中内	個人	昭和52年8月30日
		市			浄光寺山門	東和町土沢	個人	昭和52年8月30日
		市			鑄八幡神社本殿	東和町土沢	個人	平成元年10月19日
		市			石鳩岡観音堂及び内外付属文化財一括	東和町石鳩岡	石鳩岡観音堂保存会	平成13年11月16日
	市			立石神社及び神社所有文化財一括	東和町館迫	立石神社、保存会	平成14年11月21日	
	市			立石神社寄宮及び石碑群	東和町館迫	立石神社、保存会	平成17年6月16日	
	美術工芸品	絵画	市		鶏路直筆短冊並びに軸物 1枚、1幅	花城町	個人	昭和35年12月7日
			市		雪蕉筆俳人画像 1幅	藤沢町	個人	昭和35年12月7日
			市		花鳥図襖絵 8枚	高松(花巻市博物館)	妙圓寺	昭和60年2月23日
			市		諸葛孔明図 1幅	高松(花巻市博物館)	花巻市	昭和60年2月23日
			市		布袋児戯図 1面	中北万丁目	八坂神社	平成8年9月26日
			市		六歌仙図 1面	中北万丁目	八坂神社	平成8年9月26日
			市		絹本着色顕如上人真影 1幅	南川原町	光徳寺	平成11年3月17日
			市		妙琳寺阿弥陀如来真向絵像	大迫町大迫	妙琳寺	平成4年3月5日
市				平澤屏山画「蝦夷風俗十二月屏風三月、四月」	高松(花巻市博物館)	花巻市	平成17年3月25日	
市				光林寺の絵画 1面13幅	石鳥谷町中寺林	光林寺	平成7年6月16日	
市				絵馬扁額 20枚	石鳥谷町松林寺	松林寺子安地藏保存会	平成12年6月23日	
市				小絵馬 121枚	石鳥谷町松林寺	松林寺子安地藏保存会	平成12年6月23日	

資料:花巻市文化財課

-1 指定文化財一覧(つづき)

令和5年6月1日現在

大分類	中分類	小分類	指定元	名 称	所在地	所有者(管理者)	指定年月日
有形文化財	美術工芸品	彫刻	国	重要文化財 木造毘沙門天立像 1体 付木造二鬼坐像 2体	東和町北成島	毘沙門堂	大正9年8月16日(旧法) 昭和25年8月29日(新法施行)
			国	重要文化財 木造伝吉祥天立像 1体	東和町北成島	毘沙門堂	大正9年8月16日(旧法) 昭和25年8月29日(新法施行)
			国	重要文化財 木造阿弥陀如来坐像 1体	鍛冶町	勝行院	昭和4年4月6日(旧法) 昭和25年8月29日(新法施行)
			県	木造阿弥陀如来立像 1体	北笹間	延妙寺	昭和47年10月27日
			県	木造伝阿弥陀如来立像(頭後補)1体	東和町北成島	毘沙門堂	昭和49年2月15日
			県	木造十一面観音菩薩立像 2体	東和町安俣	凌雲寺	昭和50年3月4日
			県	木造仁王像 2軀	東和町安俣	凌雲寺	平成5年9月7日
			県	木造十一面観音立像	東和町谷内	丹内山神社	平成6年9月16日
			県	木造大日如来坐像 2体 伝嘉慶三年銘像 元禄十三年銘像	湯本	白山神社 大日堂	平成18年9月26日
			市	地藏菩薩坐像 1体	鍛冶町	個人	昭和34年7月5日
			市	阿弥陀如来坐像 1体	双葉町	松庵寺	昭和34年9月7日
			市	釈迦如来坐像 1体	十二丁目	円通寺	昭和35年5月7日
			市	馬頭観音立像 1体	矢沢	寶昌寺	昭和35年12月7日
			市	獅子頭 1頭	南笹間	南笹間八幡宮	昭和38年5月4日
			市	太子孝養像 1体	北笹間	延妙寺	昭和52年12月9日
			市	千手観音立像 1体	矢沢	個人	昭和54年3月10日
			市	厨子入地藏菩薩立像 1体	桜町	遍照院	昭和54年3月10日
			市	懸仏薬師如来坐像 1体	太田	清水寺	昭和54年3月10日
			市	阿弥陀如来坐像 1体	四日町	廣隆寺	昭和56年3月12日
			市	阿弥陀如来坐像 1体	上小舟渡	小舟渡八幡宮	平成8年9月26日
			市	阿弥陀如来立像 1体	花城町	専念寺	平成9年3月14日
			市	阿弥陀如来立像 1体	四日町	順覺寺	平成9年3月14日
			市	釈迦如来坐像 1体	東十二丁目	歡喜寺	平成9年3月14日
			市	大日如来坐像 1体	矢沢	寶昌寺	平成9年3月14日
			市	釈迦三尊像 1体	御田屋町	宗青寺	平成9年3月14日
			市	大日如来坐像 1体	四日町	自性院	平成9年3月14日
			市	十一面観音立像 1体	四日町	自性院	平成9年3月14日
			市	阿弥陀如来坐像 1体	坂本町	瑞興寺	平成9年3月14日
			市	宇賀弁才天坐像 1体	坂本町	瑞興寺	平成9年3月14日
			市	弁才天立像 1体	御田屋町	円城寺	平成9年3月14日
			市	阿弥陀如来立像 1体	愛宕町	妙圓寺	平成9年3月14日
			市	阿弥陀如来立像 1体	桜木町	安浄寺	平成9年3月14日
			市	地藏菩薩立像 1体	中根子	延命寺	平成9年3月14日
市	烏枢沙摩明王立像 1体	轟木	將軍寺	平成9年3月14日			
市	釈迦如来坐像 1体	太田	昌歆寺	平成9年3月14日			
市	阿弥陀如来立像 1体	轟木	円徳寺	平成10年5月21日			
市	阿弥陀如来立像(本尊)1体	南川原町	光徳寺	平成11年3月17日			

資料:花巻市文化財課

-1 指定文化財一覧(つづき)

令和5年6月1日現在

大分類	中分類	小分類	指定元	名 称	所在地	所有者(管理者)	指定年月日
有形文化財	美術工芸品	彫刻	市	阿弥陀如来立像 1体	南川原町	光徳寺	平成11年3月17日
			市	獅子頭 1頭	矢沢	胡四王神社	平成11年3月17日
			市	木造親鸞聖人坐像 1体	愛宕町	妙圓寺	平成14年3月27日
			市	岳妙泉寺四天王立像	大迫町内川目 (郷土文化保存伝習館)	花巻市	平成元年6月16日
			市	岳妙泉寺延命地藏尊半跏像	大迫町内川目 (郷土文化保存伝習館)	花巻市	平成元年6月16日
			市	到岸寺薬師如来坐像	大迫町大迫	到岸寺	平成元年6月16日
			市	桂林寺十一面観音半跏像	大迫町内川目	桂林寺	平成元年6月16日
			市	桂林寺秋葉権現立像	大迫町内川目	桂林寺	平成元年6月16日
			市	中興寺釈迦三尊坐像	大迫町亀ヶ森	中興寺	平成4年3月5日
			市	到岸寺延命地藏三尊立像	大迫町大迫	到岸寺	平成4年3月5日
			市	早池峰神社文禄四年銘獅子頭	大迫町内川目 (郷土文化保存伝習館)	早池峰神社	平成4年3月5日
			市	新山堂早池峰三尊像	大迫町内川目	花巻市	平成4年3月5日
			市	光林寺の仏像 19体	石鳥谷町中寺林	光林寺	平成7年6月16日
			市	松林寺の仏像 2体	石鳥谷町松林寺	松林寺子安地藏保存会	平成12年6月23日
			市	光勝寺の仏像 14体	石鳥谷町五大堂	光勝寺	平成17年3月31日
			市	丹内山神社仏像(不動明王立像)	東和町谷内	丹内山神社	昭和32年3月31日
			市	凌雲寺仏像(薬師如来立像)	東和町安俣	凌雲寺	昭和32年3月31日
			市	薬師堂十王仏・大日如来像	東和町田瀬	田瀬薬師堂奉賛会	昭和39年7月21日
			市	不動明王立像	東和町北成島	毘沙門堂	昭和55年6月25日
			市	藍草威胴丸 1領 兜、大袖、小具足付(南部義政公甲冑)	城内	鳥谷崎神社	昭和56年12月4日
			市	桶側二枚胴具足 1領 兜、大袖、小具足付(北松斎の甲冑)	愛宕町	雄山寺	昭和56年12月4日
	市	鷹頭御陳太刀 1腰	高松(花巻市博物館)	花巻市	平成11年11月2日		
	市	鳳凰御陳太刀 1腰	高松(花巻市博物館)	花巻市	平成11年11月2日		
	市	時鐘 南部盛岡城楼鐘	城内	花巻市	平成27年11月6日		
	市	北松斎の遺品(羽織)2点	愛宕町	雄山寺	昭和34年9月7日		
	市	揆奮場関係資料 1式	高松(花巻市博物館)	個人	昭和34年9月7日		
	市	南部利剛夫人乗物(駕籠)1乗	城内	鳥谷崎神社	昭和35年5月7日		
	市	花巻人形古型	高松(花巻市博物館)	花巻市	昭和38年5月4日		
	市	梅忠就栄作雲龍図罽	高松(花巻市博物館)	花巻市	昭和52年12月9日		
	市	脇指銘新藤二郎義国 1口	高松(花巻市博物館)	花巻市	昭和60年2月23日		
	市	罽 1口	上小舟渡	小舟渡八幡宮	平成8年9月26日		
	市	亀ヶ森愛宕神社鉄灯籠	大迫町亀ヶ森	個人	昭和55年10月19日		
	市	罽 1口	石鳥谷町松林寺	松林寺子安地藏保存会	平成12年6月23日		
市	丹内山神社擬宝珠	東和町谷内	丹内山神社	昭和39年7月21日			
市	浄光寺山門の山号額	東和町土沢	個人	昭和52年8月30日			
市	罽八幡神社「神輿」	東和町土沢	個人	平成17年12月12日			
書跡	市	勅額本書 1幅	石鳥谷町中寺林	光林寺	平成7年6月16日		

資料:花巻市文化財課

-1 指定文化財一覧(つづき)

令和5年6月1日現在

大分類	中分類	小分類	指定元	名 称	所在地	所有者(管理者)	指定年月日	
有形文化財	美術工芸品	古文書	県	盛岡藩北家御次留書帳 59冊	花巻市博物館	花巻市	平成28年9月6日	
			市	浅野長吉証文 1点	南川原町	光徳寺	昭和35年12月7日	
			市	太平記外古文書 7点	愛宕町	雄山寺	昭和40年3月18日	
			市	猫塚家文書諸御用日記 33冊	高松(花巻新渡戸記念館)	個人	平成30年2月28日	
			市	光林寺文書 4冊22通	石鳥谷町中寺林	光林寺	平成7年6月16日	
			市	松林寺文書類 94点	石鳥谷町松林寺	松林寺子安地藏保存会	平成12年6月23日	
		考古資料	県	丹内山神社経塚出土品 1括	東和町谷内	丹内山神社	昭和40年3月19日	
			市	経塚壺(高松山経塚群出土) 1点	高松(花巻市博物館)	個人	昭和56年3月12日	
			市	三筋壺(高松山経塚群出土) 1点	高松(花巻市博物館)	個人	昭和56年3月12日	
			市	白磁四耳壺、瀝美片口鉢(高松山経塚群出土) 2点	高松(花巻市博物館)	個人	平成16年7月29日	
			市	庫理遺跡出土須恵器長頸瓶 3点及び水鳥戯画線刻文土器破片 4点	高松(花巻市博物館)	花巻市	平成17年3月18日	
			市	立石遺跡出土の土製品	大迫町大迫(花巻市総合文化財センター)	花巻市	平成13年7月25日	
	歴史資料	市	松川家墓誌銘(地藏寺出土) 3枚	城内	個人	昭和34年9月7日		
		市	正慶の碑(元年) 1基	膝立	八坂神社	昭和35年5月7日		
		市	正慶の碑(2年) 1基	円万寺	個人	昭和35年5月7日		
		市	松川家墓誌銘(瑞興寺出土) 3枚	城内	個人	昭和54年3月10日		
		市	追分の碑 1基	湯本	花巻温泉園	昭和62年4月2日		
		市	小舟渡八幡宮献額(寛保3年銘) 1面	上小舟渡	小舟渡八幡宮	平成8年9月26日		
		市	小舟渡八幡宮献額(弘化2年銘) 1面	上小舟渡	小舟渡八幡宮	平成8年9月26日		
		市	永徳四年の碑 1基	中根子(駒形神社)	個人	平成16年7月29日		
		市	追分の碑 2基	二枚橋町	国(国土交通省)	平成17年12月27日		
		市	八坂神社の青面金剛像庚申塔	北湯口	八坂神社	平成27年3月25日		
		市	田力の青面金剛像七庚申塔	田力	個人	平成27年3月25日		
		市	清水寺嘉永3年算額、清水寺明治25年算額	太田	清水寺	平成28年3月7日		
		市	東光寺慶応2年算額	北笹間	東光寺	平成28年3月7日		
		市	貞治の碑	大迫町亀ヶ森	個人	平成元年6月16日		
		市	天保義民碑	大迫町亀ヶ森	花巻市	平成17年3月25日		
		市	稗貫氏の宝篋印塔	石鳥谷町大興寺	個人(大興寺)	平成元年3月31日		
		市	光林寺の石塔 5基	石鳥谷町中寺林	光林寺	平成7年6月16日		
		市	松林寺の棟札類 21枚	石鳥谷町松林寺	松林寺子安地藏保存会	平成12年6月23日		
		市	松尾神社石碑(南部杜氏の碑)	石鳥谷町好地	熊野神社	平成24年4月26日		
		市	丹内山神社棟札	東和町谷内	丹内山神社	昭和39年7月21日		
		市	鐘八幡神社社宝「鐘矢」	東和町土沢	個人	平成6年8月18日		
		市	鐘八幡神社「刀剣」	東和町土沢	個人	平成9年5月22日		
		市	浮田宝塔	東和町上浮田	個人	平成17年6月16日		
		市	安俣五輪塔	東和町安俣	個人	平成17年6月16日		
		無形文化財	工芸技術等	市	花巻傘	花巻市御田屋町	滝田信夫	平成26年3月25日
				市	成島和紙	東和町北成島	青木一則	平成29年2月28日
		民俗文化財	有形民俗文化財	国	重要有形民俗文化財 南部杜氏の酒造用具 1788点	石鳥谷町中寺林(石鳥谷歴史民俗資料館)	花巻市	昭和57年4月21日(昭和55年12月12日「南部の酒造習俗」として国選択)
				県	まいりのほけ 10幅(松崎阿弥陀堂什宝)	東和町上浮田	個人	昭和56年3月31日
				市	葛神楽本(言立本)	高松(花巻市博物館)	個人	平成13年3月21日
			無形民俗文化財	年 中	市	胡四王蘇民祭	矢沢	保存会
風 行 事	市			あんどんまつり(あんどん山車)	大迫町内	保存会	平成17年3月25日	
習 慣	市			光勝寺五大尊蘇民祭	石鳥谷町五大堂	振興会	平成13年1月15日	

※国選択指定とは、文化財保護法に基づいて「記録作成等の措置を講ずべき無形の民俗文化財」として国の選択指定を受けたもの

資料:花巻市文化財課

-1 指定文化財一覧(つづき)

令和5年6月1日現在

大分類	中分類	小分類	指定元	名 称	所在地	所有者(管理者)	指定年月日
民俗文化財	無形民俗文化財	年中行事に関する風俗習慣	市	石鳥谷まつり	石鳥谷町好地	保存会	平成17年12月26日
			市	上郷虫追い祭り	石鳥谷町新堀	保存会	平成17年12月26日
			市	熊野神社十二番角力式(泣き相撲)	東和町北成島	保存会	平成5年4月15日
			市	土沢祭り	東和町土沢	保存会	平成14年11月21日
			市	松庵寺盆踊り	双葉町	松庵寺	平成16年7月29日
			市	花巻まつり	花城町	実行委員会	平成30年5月28日
	民俗芸能	国	重要無形民俗文化財 早池峰神楽	岳神楽	大迫町内川目岳	保存会	昭和51年5月4日 (二神楽団体一括指定) (昭和46年4月21日国選択※)
				大償神楽	大迫町内川目大償	保存会	
		県	花巻の山伏神楽	円万寺神楽	膝立	保存会	平成13年5月11日 (三神楽団体一括指定) (うち円万寺神楽は、昭和51年12月25日国選択※)
				幸田神楽	幸田	保存会	
				胡四王神楽	矢沢	保存会	
		県	和賀の大乗神楽	北笹間大乗神楽	北笹間	保存会	平成13年5月11日 (北上市内の四神楽とともに五神楽一括指定)
		県	八木巻神楽		大迫町外川目	保存会	令和2年4月7日 令和2年11月27日(「神楽資料」を追加指定)
		県	しし踊り(春日流落合鹿踊)		東和町落合	保存会	昭和49年2月15日
		県	早池峰岳流石鳩岡神楽		東和町石鳩岡	保存会	昭和56年3月31日 (平成23年3月9日、早池峰大償流土沢神楽とともに国選択※)
		県	早池峰大償流土沢神楽		東和町土沢	保存会	昭和56年3月31日 (平成23年3月9日、早池峰岳流石鳩岡神楽とともに国選択※)
		県	倉沢人形歌舞伎		東和町倉沢	保存会	平成7年9月1日 (平成31年3月28日国選択※)
		県	早池峰岳流浮田神楽		東和町上浮田	保存会	平成30年4月13日
		市	花巻ばやし		花城町ほか	保存会	昭和35年12月7日
		市	大念仏(葛大念仏)		葛	保存会	昭和36年7月5日
		市	奴踊り(南笹間奴踊)		南笹間	保存会	昭和36年7月5日
		市	鹿踊り(湯本鹿踊)		湯本	保存会	昭和36年7月5日
		市	豊沢大念仏剣舞		二枚橋	保存会	昭和52年12月9日
		市	葛神楽		葛	保存会	平成8年9月26日
		市	羽山神楽		湯本	保存会	平成9年11月18日
		市	小瀬川神楽		小瀬川	保存会	平成11年3月17日
		市	春日流鍋倉鹿踊り		鍋倉	保存会	平成12年4月18日
		市	上ノ山鹿踊		葛	保存会	平成14年9月26日
		市	上根子神楽		上根子	保存会	平成15年3月26日
		市	糠塚鹿子踊		糠塚	保存会	平成17年3月18日
		市	太田大念仏剣舞		太田	保存会	平成20年9月25日
		市	湯本田植踊		湯本	保存会	平成25年4月25日
		市	中乙念仏踊		大迫町内川目	保存会	昭和36年9月1日
		市	堅沢鹿踊		大迫町外川目	保存会	昭和36年9月1日
		市	旭の又神楽		大迫町外川目	保存会	平成17年3月25日
		市	合石神楽		大迫町外川目	保存会	平成17年3月25日
		市	岩脇さんさ踊		大迫町外川目	保存会	平成17年3月25日
		市	貴船神楽		石鳥谷町南寺林	保存会	昭和50年1月21日
		市	十日市神楽		石鳥谷町関口	保存会	昭和50年1月21日
		市	春日流八幡鹿踊		石鳥谷町八幡	保存会	昭和50年1月21日

※国選択指定とは、文化財保護法に基づいて「記録作成等の措置を講ずべき無形の民俗文化財」として国の選択指定を受けたもの

資料:花巻市文化財課

-1 指定文化財一覧(つづき)

令和5年6月1日現在

大分類	中分類	小分類	指定元	名 称	所在地	所有者(管理者)	指定年月日
民俗文化財	無形民俗文化財	民俗芸能	市	大瀬川さんさ踊り	石鳥谷町大瀬川	保存会	昭和61年6月27日
			市	種森神楽	石鳥谷町新堀	保存会	昭和61年6月27日
			市	大瀬川奴踊り	石鳥谷町大瀬川	保存会	昭和63年1月18日
			市	八重畑田植踊	石鳥谷町八重畑	保存会	平成3年2月26日
			市	大瀬川神楽	石鳥谷町大瀬川	保存会	平成3年2月26日
			市	弘測神楽	石鳥谷町江曾	保存会	平成5年3月2日
			市	千刈田神楽	石鳥谷町新堀	保存会	平成5年3月2日
			市	春日流八日市鹿踊	石鳥谷町富沢	保存会	平成6年3月3日
			市	五大堂神楽	石鳥谷町五大堂	保存会	平成9年3月27日
			市	八幡獅子踊り	石鳥谷町八幡	保存会	平成17年12月26日
			市	早池峰大償流晴山神楽	東和町東晴山	保存会	昭和35年2月1日
			市	金津流丹内獅子躍	東和町谷内	保存会	昭和40年8月27日
			市	早池峰大償流倉沢神楽	東和町倉沢	保存会	昭和40年8月27日
			市	丹内山神社風流神楽	東和町谷内	保存会	昭和40年8月27日
			市	立石百姓踊	東和町笛迫	保存会	昭和40年8月27日
			市	秋葉太神楽	東和町北川目	保存会	昭和42年3月29日
			市	太田目田植踊	東和町上浮田	保存会	昭和43年6月10日
			市	早池峰岳流中内神楽	東和町中内	保存会	昭和45年4月14日
			市	丹内山神社雅楽	東和町谷内	保存会	昭和45年4月14日
			市	東半月流野金山かながら獅子踊	東和町田瀬	保存会	昭和49年12月25日
			市	社風流砂子神楽	東和町砂子	保存会	昭和52年6月16日
			市	社風流沼の沢神楽	東和町田瀬	保存会	昭和52年6月16日
			市	早池峰岳流白土神楽	東和町田瀬	保存会	昭和52年6月16日
市	倉沢サンサ踊	東和町倉沢	保存会	昭和60年5月31日			
史跡名勝天然記念物	史跡	県	丹内山神社経塚	東和町谷内	個人	昭和40年3月19日	
		県	江曾一里塚	石鳥谷町江曾	個人	昭和44年6月6日	
		県	好地旧一里塚	石鳥谷町好地	個人	平成4年3月27日	
		市	中野一里塚1対	高松	個人	昭和57年4月27日	
		市	花巻城本丸跡	城内	花巻市	昭和63年9月1日	
		市	熊堂古墳群	上根子	熊野神社	平成3年5月24日	
		市	是信房関係史跡(一つ柏、盲清水、上人塚)3か所	中笹間、栃内	岩手中央土地改良区、個人	平成17年12月27日	
		市	アバクチ洞穴遺跡	大迫町外川目	個人	平成13年7月25日	
		市	風穴洞穴遺跡	大迫町外川目	個人	平成13年7月25日	
		市	新堀城址	石鳥谷町新堀	個人	昭和51年2月3日	
		市	土沢城跡	東和町土沢	花巻市	昭和32年3月31日	
		市	田屋ヶ井戸	東和町土沢	花巻市	昭和41年5月23日	

資料:花巻市文化財課

-1 指定文化財一覧(つづき)

令和5年6月1日現在

大分類	中分類	小分類	指定元	名 称	所在地	所有者(管理者)	指定年月日
史跡名勝天然記念物	史跡	市	毒沢城跡		東和町毒沢	花巻市	平成5年4月15日
		市	倉沢城跡		東和町下浮田	個人	平成5年4月15日
		市	押蕪墳墓		東和町安俵	個人	平成10年3月5日
		市	丹内山神社付属建物及び境内		東和町谷内	個人	平成17年6月16日
名勝	国	名勝 イーハトーブの風景地 鞍掛山 七つ森 狼森 釜淵の滝 イギリス海岸 五輪峠 種山ヶ原	釜淵の滝	湯本地内台川河川内	国(県)	平成17年3月2日 (六か所一指定)	
			イギリス海岸	下似内、上小舟渡、北上川河川内	国(国土交通省) 花巻市、個人	平成18年7月28日 〔「イギリス海岸」追加指定・名称変更・七か所一指定〕	
			五輪峠	東和町田瀬	白土牧野農業協同組合		
天然記念物	動物	県	花巻矢沢地区のゼニタナゴ生息地		矢沢	個人	平成22年10月1日
		市	胡四王山のヒメギフチョウ群棲地		矢沢	胡四王神社、花巻市	平成13年3月21日
	植物	国特別	早池峰山及び薬師岳の高山帯・森林植物群落		大迫町内川目	国	昭和3年2月7日(旧法) 昭和25年8月29日(新法施行) 昭和32年6月19日(特別天然記念物) 平成2年12月19日(追加指定・名称変更)
		国	カズクリ自生地		東和町石鳩岡(稲荷神社隣地)	花巻市	昭和2年4月8日(旧法) 昭和25年8月29日(新法施行)
		国	花輪堤ハナショウブ群落		西宮野目	花巻市	昭和10年4月11日(旧法) 昭和25年8月29日(新法施行)
		県	北笹間のならかしわ		北笹間	個人	昭和47年10月27日
		市	千本カツラ		仲町	個人	昭和47年11月11日
		市	梅		膝立	個人	昭和47年11月11日
		市	奥州街道名残りの松		外台	花巻市	平成9年11月18日
		市	子安地藏尊かつら		上根子	個人	平成9年11月18日
		市	廣隆寺の大いちょう		四日町	廣隆寺	平成9年11月18日
		市	三川長根の種まき桜		高松	個人	平成12年4月18日
		市	北笹間のサイカチ		北笹間	個人	平成12年4月18日
		市	北湯口八坂神社境内の樹木		北湯口	八坂神社	平成12年4月18日
		市	小鶉ヶ清水の桜		高松	個人	平成13年3月21日
		市	内室堤のイワテヤマナン		轟木	個人	平成17年12月27日
		市	上諏訪のキタゴヨウ		上諏訪	個人	平成28年3月7日
		市	岡田の梅		大迫町亀ヶ森	個人	昭和56年11月1日
		市	稲荷神社千本桂		大迫町内川目	個人	昭和56年11月1日
		市	上住郷のカヤの木		大迫町内川目	個人	昭和56年11月1日
		市	諏訪神社千歳桜		大迫町外川目	個人	昭和56年11月1日
		市	白山杉		大迫町内川目	個人	平成元年6月16日
		市	山祇桂		大迫町内川目	個人	平成11年9月27日
		市	オノ神のサワラ		大迫町内川目	個人	平成11年9月27日
		市	長善寺の桜樹(エドヒガン)		石鳥谷町新堀	長善寺	昭和51年2月3日
		市	米斗利沢神社の杉		石鳥谷町長谷堂	米斗利沢神社	平成17年12月26日
		市	長谷寺の杉		石鳥谷町大興寺	長谷寺	平成17年12月26日
		市	光林寺の杉		石鳥谷町中寺林	光林寺	平成17年12月26日
		市	光林寺のサワラ		石鳥谷町中寺林	光林寺	平成17年12月26日
		市	長善寺のシダレイチョウ		石鳥谷町新堀	長善寺	平成17年12月26日

資料:花巻市文化財課

-1 指定文化財一覧(つづき)

令和5年6月1日現在

大分類	中分類	小分類	指定元	名 称	所在地	所有者(管理者)	指定年月日
史跡名勝天然記念物	天然記念物	植物	市	登呂桂	石鳥谷町五大堂	保存会	平成17年12月26日
			市	泥金山のシラキ自生地	東和町石鳩岡	花巻市	昭和45年4月14日
			市	毒沢のサワラと桜の寄木	東和町毒沢	個人	昭和45年4月14日
			市	中内熊野神社のうば杉	東和町中内	個人	昭和45年4月14日
			市	丹内山神社じい杉の根	東和町谷内	個人	昭和45年4月14日
			市	前田の吉野桜	東和町前田	個人	昭和46年9月6日
			市	中川目のヒガン桜	東和町北川目	個人	昭和46年9月6日
			市	前田の染井吉野桜	東和町前田	個人	昭和46年9月6日
			市	八日市場の雲南桜	東和町土沢	個人	昭和46年9月6日
			市	銀杏岡のイチョウ	東和町東晴山	個人	昭和49年12月25日
			市	下中内のオンコ	東和町中内	個人	昭和51年9月27日
			市	前郷の榎	東和町土沢	個人	昭和51年9月27日
			市	田瀬館跡の杉	東和町田瀬	個人	昭和51年9月27日
			市	秋葉のカスミ桜	東和町北川目	個人	昭和51年9月27日
			市	町井のサイカチ	東和町町井	個人	昭和51年9月27日
			市	毒沢の栃の木	東和町毒沢	個人	昭和51年9月27日
			市	金毘羅さんの赤松	東和町土沢	個人	昭和58年1月26日
			市	愛宕神社の種蒔き桜	東和町土沢	個人	昭和58年1月26日
			市	倉沢のヒイラギ	東和町倉沢	個人	平成3年12月5日
		市	下小山田八幡神社のスギ	東和町前田	個人	平成12年6月15日	
		市	町井の夫婦杉	東和町町井	個人	平成17年6月16日	
		市	町井のケヤキ	東和町町井	個人	平成17年6月16日	
		地質鉱物	市	七ツ滝のおう穴	東和町石鳩岡	花巻市	昭和45年4月14日
市	五角柱状安山岩節理		東和町南成島	個人	昭和55年6月25日		
市	蝙蝠岩弘法大師霊場の花崗岩		東和町毒沢	個人	平成17年6月16日		

資料:花巻市文化財課

-2 登録文化財一覧

令和5年6月1日現在

大分類	中分類	小分類	指定元	名 称	所在地	所有者(管理者)	指定年月日
有形文化財	建造物	国	花巻温泉旧松雲閣別館	湯本	個人	平成30年3月27日	

資料:花巻市文化財課

12. 観光

109-1 観光地点等入込客数

令和4年1月1日～令和4年12月31日(単位:人)

区 分	総数	観光入込客数(人/月)				行祭事・イベント開催期間		
		1～3月	4～6月	7～9月	10～12月	開始日	終了日	開催日数
総 数	1,574,283	226,738	441,404	498,047	408,094			
花巻温泉郷	856,377	182,334	228,207	226,078	219,758			
宮沢賢治記念館	81,029	6,297	20,894	32,593	21,245			
宮沢賢治イーハトーブ館	23,268	1,976	6,092	8,817	6,383			
宮沢賢治童話村	87,377	8,002	22,574	35,796	21,005			
高村光太郎記念館	8,396	540	2,672	2,504	2,680			
花巻新渡戸記念館	6,928	1,148	1,728	2,009	2,043			
花巻市博物館	11,721	1,924	2,841	4,394	2,562			
花巻広域公園	81,436		34,872	25,174	21,390			
鉛温泉スキー場	12,518	10,822			1,696			
石鳥谷アイスアリーナ	6,488	3,822			2,666			
盛岡南ゴルフ倶楽部	38,096	2,859	12,733	11,943	10,561			
酒匠館	30,604	2,830	9,313	10,586	7,875			
「早池峰と賢治」の展示館	3,143	550	747	1,046	800			
ワインシャトー大迫	16,730	1,912	3,641	5,997	5,180			
萬鉄五郎記念美術館	12,487	1,573	2,304	6,278	2,332			
東和B&G海洋センター	6,396		2,076	3,929	391			
わんこそば全日本大会		中止						
たろし滝測定会	80	80				2/11	2/11	1
大迫宿場の雛まつり		中止						
毘沙門まつり全国泣き相撲大会(5月)			中止					
花と緑のまつり(6月)			中止					
花巻温泉バラまつり(5月～7月)	26,169		20,981	5,188				
田瀬湖湖水まつり(7月)	1,852			1,852		7/30	7/31	2
イーハトーブフォーラム(8月)	6,659			6,659		8/20	8/21	2
土沢七夕まつり(8月)	4,000			4,000		8/6	8/7	2
イーハトーブ音楽祭	3,200			3,000	200	8/6、12/8	8/7、12/8	3
あんどんまつり(8月)	4,000			4,000		8/14	8/16	2
石鳥谷夢まつり(8月)				無観客		8/6	8/6	1
花巻まつり(9月)	55,000			55,000		9/10	9/11	2
石鳥谷まつり(9月)	15,000			15,000		9/8	9/10	3
ワインまつり(9月)	3,000			3,000		9/18	9/18	1
土沢まつり(9月)	2,500			2,500		9/17	9/18	2
花巻農業まつり(10月)	4,377				4,377	10/15	10/15	1
アート@つちざわ(アートクラフトフェア)	133,000		69,000		64,000	5/3、10/9	5/4、10/10	4
早池峰神楽(例大祭、神楽の日)	378	69	中止	121	188			
南部杜氏の里まつり(5月)	60				60	10/29	10/30	2
童話村の森ライトアップ	31,285			20,583	10,702	7/23	10/30	41
日本ワインフェスティバル花巻大迫	729		729			5/28	5/29	2

資料:花巻市観光課

109-2 その他施設の利用状況

(単位:人)

区 分	平成27年度	平成28年度	平成29年度	平成30年度	令和元年度	令和2年度	令和3年度	令和4年度
平塚・花巻交流の森キャンプ場	941	1,262	1,169	1,295	1,551	2,057	1,585	1,680
笠詰キャンプ場	62	7	-	22	74	92	101	78
杜氏の里パークゴルフ場	659	724	582	686	493	198	84	-
戸塚森森林公園キャンプ場	3,053	2,337	3,172	2,188	991	1,269	1,060	1,323
田瀬湖オートキャンプ場	251	361	255	245	632	512	500	673
田瀬釣り公園休憩施設 横峰釣り公園	5,060	4,514	3,586	3,510	3,732	2,540	1,595	1,509

資料:花巻市都市政策課、大迫・石鳥谷・東和総合支所地域振興課

13. 衛生・環境保全

110 診療科目数

令和5年4月1日現在(単位:箇所)

区 分	計	一般病院	精神病院	一般診療所	歯科診療所
総 計	285	31	10	175	69
内 科	56	4	2	50	-
呼吸器内科	6	1	-	5	-
呼吸器科	2	-	-	2	-
循環器内科	5	1	-	4	-
循環器科	5	-	-	5	-
消化器内科	4	2	-	2	-
消化器科	7	-	-	7	-
腎臓内科	1	1	-	-	-
神経内科	6	2	-	4	-
糖尿病内科	-	-	-	-	-
血液内科	-	-	-	-	-
皮膚科	6	1	-	5	-
アレルギー科	4	-	-	4	-
リウマチ科	7	-	-	7	-
感染症内科	-	-	-	-	-
小児科	7	1	1	5	-
精神科	9	-	2	7	-
神経科	2	-	1	1	-
心療内科	4	-	1	3	-
外科	14	4	-	10	-
呼吸器外科	-	-	-	-	-
心臓血管外科	1	-	-	1	-
乳腺外科	-	-	-	-	-
気管食道外科	-	-	-	-	-
消化器外科	-	-	-	-	-
泌尿器科	3	2	-	1	-
性病科	-	-	-	-	-
肛門外科	-	-	-	-	-
脳神経外科	3	-	-	3	-
整形外科	16	3	1	12	-
形成外科	2	-	-	2	-
美容外科	-	-	-	-	-
眼 科	6	1	-	5	-
耳鼻いんこう科	2	1	-	1	-
小児外科	1	-	-	1	-
産婦人科	-	-	-	-	-
産 科	2	-	-	2	-
婦 人 科	3	1	-	2	-
リハビリテーション科	18	4	1	13	-
放射線科	1	1	-	-	-
麻酔科	4	1	-	3	-
病理診断科	-	-	-	-	-
臨床検査科	-	-	-	-	-
救急科	-	-	-	-	-
歯 科	37	-	1	1	35
矯正歯科	13	-	-	-	13
小児歯科	15	-	-	-	15
歯科口腔外科	6	-	-	-	6
こう門科	2	-	-	2	-
胃腸科	4	-	-	4	-
ペインクリニック科	1	-	-	1	-

注)一つの医療機関で複数の診療科目を標榜しているため、医療機関数≠診療科目数

資料:中部保健所

111 年齢階級別、性別死亡者数

年次	区分	総数	0~4	5~9	10~14	15~19	20~24	25~29	30~34	35~39	40~44
			平成29年	計	1,458	3	-	-	2	2	1
	男	704	2	-	-	1	2	1	2	6	3
	女	754	1	-	-	1	-	-	-	3	2
30	計	1,508	3	-	-	1	3	1	2	7	8
	男	726	3	-	-	-	3	1	2	3	7
	女	782	-	-	-	1	-	-	-	4	1
令和元年	計	1,409	1	-	-	1	2	1	4	4	8
	男	661	1	-	-	1	2	1	2	2	7
	女	748	-	-	-	-	-	-	2	2	1
2	計	1,407	2	-	-	1	-	2	-	3	6
	男	676	-	-	-	-	-	-	-	3	1
	女	731	2	-	-	1	-	2	-	-	5
3	計	1,443	1	1	-	2	1	2	4	2	4
	男	709	-	1	-	2	-	-	1	1	2
	女	734	1	-	-	-	1	2	3	1	2

112 医療衛生施設

区分	一般病院	精神病院	一般診療所	歯科診療所	保健所	薬局	医薬品販売業	毒物劇物販売業者	公衆浴場
平成31年	4	2	70	34	1	55	37	53	10
令和2年	4	2	67	34	1	57	36	47	11
3	4	2	71	34	1	59	44	49	11
4	4	2	72	35	1	60	43	48	11
5	4	2	71	35	1	59	46	47	15

113 医療衛生従事者数

区分	医師	歯科医師	薬剤師	保健師	看護師	准看護師	助産師	あん摩マッサージ指圧師	はり師
平成28年	109	50	166
30	105	45	160	47	831	159	16
令和2年	122	48	204	48	817	161	12

114 主要死因別死亡者数

年次	区分	総計	結核	悪性新生物	心疾患	脳血管疾患	高血圧性疾患	肺炎	糖尿病	肝疾患
			平成29年	1,458	-	350	245	149	14	104
30	1,508	2	344	226	167	7	82	24	16	
令和元年	1,409	3	309	219	172	12	70	22	16	
2	1,407	1	344	207	151	10	61	16	13	
3	1,443	2	339	235	136	15	53	15	13	

115 感染症及び食中毒患者の状況(発生届受理件数)

区分	(単位:件)									
	赤痢	腸チフス	ジフテリア	日本脳炎	パラチフス	侵襲性髄膜炎菌感	コレラ	食中毒	腸管出血性大腸菌	
令和2年度	-	-	-	-	-	-	-	-	1	4
3	-	-	-	-	-	-	-	-	2	5
4	-	1	-	-	-	-	-	-	-	4

注1) 数値は、中部保健所に届出を受けているもの

資料: 中部保健所

(単位:人)

45～49	50～54	55～59	60～64	65～69	70～74	75～79	80～84	85～89	90～94	95～99	100～	不詳
10	14	24	57	68	116	156	252	321	268	121	27	-
7	9	15	41	53	81	86	139	148	81	24	3	-
3	5	9	16	15	35	70	113	173	187	97	24	-
14	14	27	46	86	108	171	246	335	294	119	23	-
9	8	24	30	54	76	108	139	139	85	32	3	-
5	6	3	16	32	32	63	107	196	209	87	20	-
6	19	26	41	87	117	125	199	325	282	130	31	-
4	13	18	24	58	81	75	110	141	91	27	3	-
2	6	8	17	29	36	50	89	184	191	103	28	-
8	12	24	41	68	107	147	221	316	297	126	26	-
3	6	19	28	45	75	97	116	142	107	31	3	-
5	6	5	13	23	32	50	105	174	190	95	23	-
9	20	17	39	83	133	139	198	321	293	141	33	-
6	13	13	28	57	98	95	112	152	97	26	5	-
3	7	4	11	26	35	44	86	169	196	115	28	-

資料: 中部保健所、岩手県保健福祉年報(人口動態編)

各年4月1日現在(単位:箇所)

理容所	美容所	旅館	クリーニング
261	284	102	175
252	279	102	140
246	279	103	133
243	272	100	128
244	274	100	127

資料: 中部保健所

各年12月31日現在(単位:人)

きゆう師	柔道 整復師	歯科 技工士	歯科 衛生士
...
...	...	44	62
...	...	50	59

資料: 中部保健所

(単位:人)

腎不全	老 衰	不慮の 事 故	自 殺	その他
27	182	48	26	281
30	184	46	28	352
17	173	43	24	329
34	187	45	23	315
40	180	35	16	364

資料: 中部保健所、
岩手県保健福祉年報(人口動態編)

116 各種予防接種実績

令和4年度(単位:人、%)

区 分		対象人員(A)	接種人員(B)	受診率
				$\frac{(B)}{(A)}$
不活化ポリオ	1期初回3回目	-	-	-
三種混合(ジフテリア・百日咳・破傷風)	1期追加	-	-	-
四種混合(ジフテリア・百日咳・ポリオ・破傷風)	初回	457	447	97.8%
	追加	492	448	91.1%
麻しん・風しん混合	I期	448	445	99.3%
	II期	648	599	92.4%
日本脳炎		3,491	2,995	85.8%
二種混合(ジフテリア・破傷風)		741	619	83.5%
B C G		445	447	100.4%
高齢者インフルエンザ		32,258	21,561	66.8%
ヒトパピローマウイルス感染症(HPV)		3,996	1,286	32.2%
ヒブワクチン	初回	458	426	93.0%
	追加	448	459	102.5%
小児用肺炎球菌ワクチン	初回	458	425	92.8%
	追加	448	453	101.1%
水痘	1回目	448	442	98.7%
	2回目	493	448	90.9%
高齢者肺炎球菌ワクチン		4,154	1,049	25.3%
B型肝炎		458	453	98.9%
風しんの追加的対策	抗体検査	5,809	439	7.6%
	予防接種	185	112	60.5%
ロタウイルスワクチン		458	458	100.0%

資料:花巻市健康づくり課

※対象者

- ◇ 四種混合(初回・追加) 初回 R4. 1. 1~R4. 12. 31生まれ
追加 R2. 7. 1~ R3. 6. 30生まれ
- ◇ 麻しん・風しん混合 I 期 R3. 4. 1~R4. 3. 31生まれ
- ◇ 麻しん・風しん混合 II 期 H28. 4. 2~H29. 4. 1生まれ
- ◇ 日本脳炎 H30. 4. 1~R2. 3. 31生まれ、H25. 4. 2~H26. 4. 1生まれ、20歳未満までの特例対象者
H29. 4. 1~H30. 3. 31生まれ、H24. 4. 2~H25. 4. 1生まれ(令和3年度の勸奨差し控え対象者)
- ◇ 二種混合 H22. 4. 2~H23. 4. 1生まれ
- ◇ BCG R3. 12. 1~R4. 11. 30生まれ
- ◇ 高齢者インフルエンザ 65歳以上の高齢者及び60~64歳で心臓、腎臓若しくは呼吸器の機能またはヒト免疫不全ウイルスによる免疫の障がい(内部障がいの障がい者手帳1級程度の者)
- ◇ ヒトパピローマウイルス感染症(HPV) H18. 4. 2~H23. 4. 1生まれ、H9. 4. 2~H18. 4. 1生まれの女子
- ◇ ヒブワクチン・小児用肺炎球菌ワクチン(初回・追加) 初回 R4. 2. 1~R5. 1. 31生まれ
追加 R3. 4. 1~R4. 3. 31生まれ
- ◇ 水痘(1回目・2回目) R2. 4. 1~R4. 3. 31生まれ
- ◇ 高齢者肺炎球菌ワクチン 65歳・70歳・75歳・80歳・85歳・95歳・100歳になる方及び60~64歳で心臓、腎臓若しくは呼吸器の機能またはヒト免疫不全ウイルスによる免疫の障がい(内部障がいの障がい者手帳1級程度の者)
- ◇ B型肝炎 R4. 2. 1~R5. 1. 31生まれ
- ◇ 風しんの追加的対策 抗体検査 S37. 4. 2~S54. 4. 1生まれの男性で抗体検査未実施の者
予防接種 抗体検査を受けたもののうち、抗体価が一定以下の者
- ◇ ロタウイルスワクチン R4. 2. 1~R5. 1. 31生まれ

※平成24年度~ 予防接種法の改正等

- 不活化ポリオ 平成24年9月1日~実施
- 四種混合 平成24年11月1日~実施
- ヒトパピローマウイルス感染症(HPV) 平成25年6月~積極的接種勧奨の差し控え
令和4年4月~定期接種再開、キャッチアップ接種実施
- 水痘 平成26年10月1日~実施
- 高齢者肺炎球菌 平成26年10月1日~実施
- B型肝炎 平成28年10月1日~実施
- 風しんの追加的対策 平成31年4月1日~実施
- ロタウイルスワクチン 令和2年10月1日~実施

※日本脳炎及びヒトパピローマウイルス感染症(HPV)以外の予防接種は接種が完了している人数を接種人員として載せています。

117 各種検診実績

(単位:人、%)

種 別	対象者数 (A)	受診者数 (B)	受診率 (B) (A)	検 診 結 果		精検率 (C) (B)	
				異常なし	要精検(C)		
平成28年	胃がん検診	34,932	6,106	17.5%	5,715	391	6.4%
	子宮頸がん検診	24,263	4,001	33.3%	3,954	47	1.2%
	乳がん検診	21,504	4,610	41.4%	4,515	95	2.1%
	肺がん検診	34,932	15,002	42.9%	14,647	355	2.4%
	大腸がん検診	34,932	12,396	35.5%	11,629	767	6.2%
29	胃がん検診	34,932	5,765	16.5%	5,440	325	5.6%
	子宮頸がん検診	24,263	3,740	31.9%	3,682	58	1.6%
	乳がん検診	21,504	4,134	40.2%	4,064	70	1.7%
	肺がん検診	34,932	14,386	41.2%	13,991	395	2.7%
	大腸がん検診	34,932	11,790	33.8%	11,247	543	4.6%
30	胃がん検診	34,932	5,936	17.0%	5,630	306	5.2%
	子宮頸がん検診	24,263	3,586	30.2%	3,523	63	1.8%
	乳がん検診	21,504	4,084	37.8%	4,000	84	2.1%
	肺がん検診	34,932	14,533	41.6%	14,163	370	2.5%
	大腸がん検診	34,932	11,801	33.8%	11,151	650	5.5%
令和元年	胃がん検診	34,932	6,383	18.3%	6,056	327	5.1%
	子宮頸がん検診	24,263	3,963	31.1%	3,893	70	1.8%
	乳がん検診	21,504	4,436	39.3%	4,362	74	1.7%
	肺がん検診	34,932	15,051	43.1%	14,624	427	2.8%
	大腸がん検診	34,932	12,144	34.8%	11,469	675	5.6%
2	胃がん検診	34,932	5,348	15.3%	5,764	292	5.5%
	子宮頸がん検診	24,263	3,498	30.7%	3,430	68	1.9%
	乳がん検診	21,504	4,145	39.5%	4,053	92	2.2%
	肺がん検診	34,932	13,855	39.7%	13,439	416	3.0%
	大腸がん検診	34,932	11,505	32.9%	10,827	678	5.9%
3	胃がん検診	34,932	5,968	17.1%	5,651	317	5.3%
	子宮頸がん検診	24,263	3,644	29.4%	3,574	70	1.9%
	乳がん検診	21,504	4,157	38.3%	4,093	64	1.5%
	肺がん検診	34,932	14,726	42.2%	14,232	494	3.4%
	大腸がん検診	34,932	11,943	34.2%	11,249	694	5.8%
4	胃がん検診	32,620	5,780	17.7%	5,483	297	5.1%
	子宮頸がん検診	21,711	3,440	32.6%	3,369	71	2.1%
	乳がん検診	19,898	4,027	40.8%	3,959	68	1.7%
	肺がん検診	32,620	14,446	44.3%	13,936	510	3.5%
	大腸がん検診	32,620	11,834	36.3%	11,200	634	5.4%

資料:花巻市健康づくり課

受診率の算出方法について

がん検診の受診率は、「受診者数を対象者数で除す」ことにより求められますが、対象者数(分母)の捉え方が各市町村においてまちまちとなっています。国はこのような声を受けて、複数の市町村のがん検診受診率を同一基準で比較・評価するために「対象者数」の統一的な考え方を示し、当市もその考え方で算出しています。対象者数は5年に1度行われる国勢調査から算出しています。

※ 乳がん・子宮頸がん検診の受診率

$$\text{受診率} = (\text{当該年度受診者数} + \text{前年度受診者数} - \text{2年連続受診者数}) / \text{当該年度の対象者数} \times 100$$

118 結核予防実施状況

定期結核検診 (単位:人、%)

区 分	対象人員(A)	受診人員(B)	受診率 $\frac{(B)}{(A)}$
平成30年	22,755	11,336	49.8%
令和元年	22,029	11,685	53.0%
2	21,740	10,979	50.5%
3	22,093	11,466	51.9%
4	21,906	11,415	52.1%

注)対象者:65歳以上の方

資料:花巻市健康づくり課

119 塵芥処理(収集)状況

(単位: t)

区 分		平成30年度	令和元年度	令和2年度	令和3年度	令和4年度
総 数	総 数	28,375	28,382	27,819	28,172	27,783
	花 巻 市	28,375	28,382	27,819	28,172	27,783
	道路公団搬入分	-	-	-	-	-
	釜石市災害ごみ	-	-	-	-	-
可 燃 物	総 数	25,821	25,829	25,139	25,605	25,243
	花 巻 市	25,821	25,829	25,139	25,605	25,243
	道路公団搬入分	-	-	-	-	-
	釜石市災害ごみ	-	-	-	-	-
不 燃 物	総 数	1,674	1,645	1,707	1,621	1,618
	花 巻 市	1,674	1,645	1,707	1,621	1,618
	道路公団搬入分	-	-	-	-	-
	釜石市災害ごみ	-	-	-	-	-
粗 大 物	総 数	54	60	78	74	72
	花 巻 市	54	60	78	74	72
	道路公団搬入分	-	-	-	-	-
	釜石市災害ごみ	-	-	-	-	-
その他プラ・ペット物	総 数	826	848	895	872	850
	花 巻 市	826	848	895	872	850
	道路公団搬入分	-	-	-	-	-
	釜石市災害ごみ	-	-	-	-	-
埋 立 物	総 数	-	-	-	-	-
	花 巻 市	-	-	-	-	-
	道路公団搬入分	-	-	-	-	-
	釜石市災害ごみ	-	-	-	-	-

区 分		平成30年度	令和元年度	令和2年度	令和3年度	令和4年度
総 数		28,375	28,382	27,819	28,172	27,783
家 庭 系 ご み		17,288	17,465	17,697	17,439	17,092
事 業 系 ご み	総 数	11,087	10,917	10,122	10,733	10,691
	花 巻 市	11,087	10,917	10,122	10,733	10,691
	道路公団搬入分	-	-	-	-	-
	釜石市災害ごみ	-	-	-	-	-

資料:花巻市清掃センター

注)ごみ量:清掃センター搬入量

収集品目:燃やせるごみ、燃やせないごみ、ガラスびん、ペットボトル、その他プラスチック

120 火葬許可取扱件数

(単位:件)

区 分	平成30年度	令和元年度	令和2年度	令和3年度	令和4年度
火 葬 総 数	1,925	788	1,911	2,007	2,130
死 体	193	231	1,397	1,507	1,633
死 胎	9	17	13	3	6
そ の 他	426	540	501	497	491

資料:花巻市生活環境課、市民登録課

121 空間放射線量の定期測定結果

(単位:マイクロシーベルト/時)

測定年月	花巻市役所本庁舎		田瀬振興センター	
	計測数値	平均数値(合計値/測定日数)	計測数値	平均数値(合計値/測定日数)
4. 4月	0.03~0.05	0.041	0.06~0.08	0.071
4. 5月	0.04~0.05	0.042	0.07~0.07	0.070
4. 6月	0.04~0.05	0.041	0.06~0.07	0.062
4. 7月	0.04~0.05	0.042	0.06~0.07	0.062
4. 8月	0.04~0.05	0.041	0.06~0.08	0.064
4. 9月	0.03~0.05	0.040	0.06~0.07	0.063
4.10月	0.03~0.05	0.040	0.06~0.07	0.063
4.11月	0.04~0.05	0.042	0.06~0.07	0.063
4.12月	0.03~0.07	0.042	0.05~0.10	0.067
5.1月			0.05~0.07	0.063
1.16~1.31	0.024~0.033(注①)	0.028		
4. 2月			0.05~0.06	0.057
2.1~2.16	0.022~0.025(注①)	0.024		
2.17~2.28	0.04~0.04	0.040		
4. 3月			0.06~0.07	0.066
3	0.04~0.04	0.040		
3.2~3.16	0.029~0.032(注①)	0.030		
3.17~3.31	0.03~0.04	0.039		
5. 4月	0	0.040	0.05~0.08	0.068
5. 5月	0.03~0.04	0.039	0.06~0.07	0.068
5. 6月	0.03~0.05	0.040	0.06~0.08	0.070

資料:花巻市防災危機管理課

※平成23年11月28日より月曜日から金曜日(祝日を除く)の毎日、午前10時に測定

注① 花巻地区合同庁舎のモニタリングポスト値(既存測定器の校正点検のため、本庁の定期測定は休止)

【測定器】 NaI(Tl)シンチレーションサーベイメータ TCS-172B

【製造元】 日立アロカメディカル株式会社

【測定の高さ】 地表面から1mの地点

14. 労働・社会福祉

122 雇用保険取扱状況(花巻公共職業安定所管内総数)

-1 一般

(単位:件、日、人)

区分	離職票提出件数			受給資格決定件数			初回受給者数			
	計	男	女	計	男	女	計	男	女	
平成30年度	一般	993	432	561	983	432	551	742	300	442
	高齢者	177	115	62	182	115	67	-	-	-
令和元年度	一般	1,189	505	684	1,064	447	617	808	317	491
	高齢者	252	174	78	234	161	73	-	-	-
2	一般	1,141	528	613	1,131	512	619	929	424	505
	高齢者	315	198	117	318	198	120	-	-	-
3	一般	1,025	438	587	1,014	431	583	831	347	484
	高齢者	286	162	124	281	159	122	-	-	-
4	一般	1,053	478	575	1,029	473	556	823	370	453
	高齢者	331	205	126	325	198	127	-	-	-

-1 一般(つづき)

区分	基本手当の支給延日数			受給者実人員 (各月の合計)			基本手当支給金額 (単位:千円)千円未満四捨五入			
	計	男	女	計	男	女	計	男	女	
平成30年度	一般	74,551	30,604	43,947	3,378	1,372	2,006	341,667	158,942	182,725
	高齢者	-	-	-	184	118	66	38,773	27,143	11,630
令和元年度	一般	82,474	33,958	48,516	3,657	1,498	2,159	422,716	196,929	225,787
	高齢者	-	-	-	230	159	71	48,819	36,167	12,652
2	一般	99,217	46,309	52,908	4,649	2,153	2,496	474,998	244,477	230,521
	高齢者	-	-	-	311	194	117	63,368	42,373	20,995
3	一般	95,513	40,982	54,531	4,189	1,789	2,400	451,702	217,379	234,323
	高齢者	-	-	-	285	162	123	59,423	37,121	22,302
4	一般	83,101	39,168	43,933	3,617	1,709	1,908	393,339	202,817	190,522
	高齢者	-	-	-	324	197	127	69,167	45,620	23,547

注) 高齢者…65歳以上

資料:花巻公共職業安定所

-2 特例(臨時・季節的)

(単位:件、人)

区分	離職票提出件数			受給資格決定件数			受給者実人員			特例一時金・支給金額 (単位:千円)千円未満四捨五入		
	計	男	女	計	男	女	計	男	女	計	男	女
平成30年度	100	80	20	144	126	18	145	127	18	34,630	31,716	2,914
令和元年度	127	116	11	125	114	11	125	114	11	31,613	29,563	2,050
2	111	104	7	109	101	8	106	98	8	27,230	25,659	1,571
3	76	69	7	77	70	7	76	69	7	18,228	17,004	1,224
4	79	72	7	76	70	6	76	70	6	17,946	16,917	1,029

資料:花巻公共職業安定所

123 職業紹介状況(花巻公共職業安定所管内総数)

(単位:人、%)

区分	新規求職者数			新規求人数			就職者数			就職率
	計	男	女	計	男	女	計	男	女	
平成30年度	5,188	2,403	2,781	10,394	2,523	1,102	1,421	48.6
令和元年度	5,433	2,304	3,123	10,223	2,589	970	1,618	47.7
2	4,824	2,232	2,592	8,604	2,025	857	1,168	42.0
3	4,562	2,015	2,547	9,853	1,940	805	1,135	42.5
4	5,046	2,227	2,815	10,593	2,122	878	1,242	42.1

資料:花巻公共職業安定所

注) 求職者・就職者については、性別未確認者を含むため、男女の合計数と一致しない。

124 産業別求人・充足状況(花巻公共職業安定所管内総数)

(単位:人)

区分		総数	建設業	製造業	情報 通信業	運輸業	卸売・ 小売業	飲食業・ 宿泊業	医療・ 福祉	サービ ス業	その他
	充足数	2,249	94	508	12	131	338	123	407	228	408
令和元年度	求人	10,223	703	1,371	19	444	2,161	893	1,967	1,359	1,306
	充足数	2,349	81	387	16	88	265	109	367	292	744
2	求人	8,604	714	1,085	1	390	2,127	575	1,740	1,053	919
	充足数	1,903	95	316	1	108	277	77	341	244	444
3	求人	9,853	814	1,635	19	315	2,408	540	1,715	1,543	864
	充足数	1,756	89	370	4	53	212	72	325	231	400
4	求人	10,593	833	1,594	22	370	2,061	856	1,703	1,841	1,313
	充足数	1,866	72	364	5	57	212	100	296	223	537

注)新規学卒及び日雇を除く

資料:花巻公共職業安定所

125 岩手職業能力開発促進センター(ポリテクセンター岩手)

令和5年3月31日現在(単位:人、%)

コース名及び科名 (6ヶ月コース)	入所時期	前年度 繰越者	入所 定員	入所 者数	中 途 就 職 者	修了 者数	就職 者数	就職率
総 数		86	368	268	36	197	157	82.8
CAD/NCオペレーション科	5月・8月・11月・2月	18	60	37	5	33	28	86.8
金属加工科	4月・7月・10月・1月	2	52	19	1	14	13	93.3
電気設備施工科	4月・7月・10月・1月	7	60	41	9	29	24	86.8
ビル管理技術科	6月・9月・12月・3月	35	68	58	7	58	47	83.1
建築CAD施工科	4月・7月・10月・1月	18	68	62	3	61	43	71.9
生産システム技術科	5月・11月	6	30	11	11	2	2	100.0
ものづくり導入訓練	6月・9月・12月	-	30	40	-	-	-	-

資料:岩手職業能力開発促進センター

注)就職率は、前年度繰越者や体調不良等による退所者を含めずに算出したもの。

126 花巻市シルバー人材センター会員状況

各年4月1日現在(単位:人)

区分	合 計			専門技術			事務整理			技 能		
	計	男	女	計	男	女	計	男	女	計	男	女
平成31年	650	414	236	20	19	1	46	25	21	72	68	4
令和2年	693	448	245	20	19	1	49	25	24	74	70	4
3	664	424	240	18	17	1	47	24	23	67	64	3
4	654	421	233	13	12	1	48	23	25	67	64	3
5	654	412	242	12	11	1	47	23	24	61	59	2

区分	管理監視			一般作業			折衝外交			サービス		
	計	男	女	計	男	女	計	男	女	計	男	女
平成31年	64	50	14	399	232	167	15	12	3	34	8	26
令和2年	71	55	16	426	256	170	15	12	3	38	10	27
3	70	56	14	408	246	162	13	10	3	41	7	34
4	66	51	15	408	256	152	11	8	3	41	7	34
5	67	51	16	408	253	155	10	7	3	49	8	41

資料:(社)花巻市シルバー人材センター

127 勤労青少年ホーム利用状況

-1 年齢別登録状況

(単位:人)

区分	計	18歳以下	19歳	20歳	21歳	22歳	23歳
平成30年度	214	-	4	5	8	6	5
令和元年度	185	1	6	5	8	3	4
2	177	2	5	3	11	11	5
3	209	-	2	3	9	6	14
4	206	1	3	3	3	6	8

-2 職業別登録状況

(単位:人)

区分	計	工員	店員	技術	セールス	運転手	サービス
平成30年度	214	31	7	21	11	-	24
令和元年度	185	19	6	27	6	2	23
2	177	19	-	22	6	7	16
3	209	29	2	29	8	8	20
4	206	21	5	24	6	7	16

-3 月別利用状況

(単位:人)

区分	計	4月	5月	6月	7月	8月	9月
平成30年度	15,359	1,106	1,161	1,304	1,208	1,060	1,493
令和元年度	13,372	1,099	974	1,209	1,177	1,037	1,725
2	12,101	-	-	999	1,199	1,007	1,689
3	10,536	1,227	1,133	1,346	1,262	508	194
4	15,984	698	986	1,224	1,419	1,292	2,079

128 老人クラブ

各年4月1日現在

区分	クラブ数 (人)	会員数 (人)
平成31年	110	4,384
令和2年	105	4,083
3	100	3,686
4	98	3,453
5	91	3,071

資料:花巻市長寿福祉課

129 共同募金の状況

(単位:千円、%)

区分	目標額	実績額	達成率
平成30年度	16,000	15,698	98.1
令和元年度	16,000	15,528	97.0
2	16,000	15,741	98.4
3	16,000	15,728	98.3
4	16,000	14,721	92.0

資料:花巻市地域福祉課

127 勤労青少年ホーム利用状況(つづき)

-1 年齢別登録状況(つづき)

(単位:人)

24歳	25歳	26歳	27歳	28歳	29歳	30歳	31歳以上	不明
5	4	9	16	12	8	3	129	-
5	4	10	11	5	7	5	111	-
5	3	1	3	10	5	3	110	-
10	8	7	8	6	14	7	115	-
12	7	4	7	6	5	9	132	-

-2 職業別登録状況(つづき)

(単位:人)

事務	公・団職	その他	不明
30	39	51	-
24	33	45	-
26	26	55	-
18	40	55	-
20	35	72	-

-3 月別利用状況(つづき)

(単位:人)

10月	11月	12月	1月	2月	3月
1,400	1,395	1,270	1,266	1,368	1,328
1,284	1,283	1,189	1,161	1,213	21
1,326	1,201	985	1,054	1,202	1,439
1,333	1,404	1,263	866	-	-
1,500	1,307	1,123	1,415	1,383	1,558

資料:花巻市勤労青少年ホーム

130 介護保険の概況

各年3月31日現在

区 分		平成31年	令和2年	令和3年	令和4年	令和5年
被保険者	第1号被保険者のいる世帯 (世帯)	21,868	21,916	22,023	22,018	21,912
	第1号被保険者数 (人)	32,068	32,175	32,298	32,223	31,945
保険料	収納額 (千円)	2,219,391	2,193,730	2,163,676	2,089,075	2,066,772
	収納率 (%)	99.0	99.1	99.2	99.3	99.4
要介護認定	要介護(要支援)認定者数 (人)	6,359	6,324	6,284	6,236	6,179
	うち第1号被保険者 (人)	6,226	6,201	6,160	6,113	6,063
	認定率(第1号被保険者中) (%)	19.4	19.3	19.1	19.0	19.0
保険給付	介護(支援)サービス受給者 (人)	5,129	5,096	5,122	5,195	4,770
	うち第1号被保険者 (人)	5,025	4,994	5,021	5,096	4,680
	利用率(第1号被保険者中) (%)	15.7	15.5	15.5	15.8	14.7
	支給額 (千円)	9,430,815	9,551,297	9,800,372	9,928,022	9,804,323

資料:花巻市長寿福祉課

※区分「保険給付」のうち、介護(支援)サービス受給者数(第1号被保険者も含む)及び利用率について、令和5年から集計方法を見直した。

131 国民健康保険の概況

区 分	全世帯数 (世帯)	人口 (人)	加入世帯 (世帯)	世帯加入率 (%)	被保険者数 (人)	人口加入率 (%)	保険税収入 (千円)
平成29年度	37,089	96,443	12,714	34.3	20,074	20.8	1,674,586
30	37,425	95,501	12,350	33.0	19,235	20.1	1,432,173
令和元年度	37,773	94,691	12,222	32.4	18,798	19.9	1,395,610
2	38,254	93,962	12,299	32.2	18,705	19.9	1,380,087
3	38,503	92,928	12,012	31.2	18,033	19.4	1,312,985

注) 全世帯数及び人口は9月末現在(平成23年以降は外国人を含む)

資料: 花巻市国保医療課

132 療養の給付状況(療養諸費)

区 分	件数 (件)	費用額 (千円)	保険者負担分 (千円)	受診率 (100人当り件数)	1件当たり 費用額(円)	1人当たり 費用額(円)
平成29年度	405,115	7,507,615	5,480,558	1,620	18,532	373,996
30	392,426	7,411,939	5,426,712	1,976	18,887	373,134
令和元年度	382,502	7,331,611	5,377,214	2,000	19,168	383,292
2	362,175	6,996,377	5,147,566	1,920	19,318	370,826
3	368,041	7,682,255	5,665,666	1,984	20,873	414,160

資料: 花巻市国保医療課

133 療養費等及びその他の給付状況

(単位: 件、円)

区 分	療養費等			高額療養費		出産育児一時金		葬祭費	
	件数	費用額	保険者負担分	件数	支給額	件数	支給額	件数	支給額
平成29年度	7,278	55,217,929	40,229,618	10,822	689,209,808	46	19,288,000	155	4,650,000
30	6,830	54,844,303	39,709,966	12,329	718,227,048	28	11,708,030	176	5,280,000
令和元年度	6,243	44,522,198	32,523,470	15,525	753,403,106	39	15,840,870	158	4,740,000
2	5,145	39,326,561	28,878,329	11,366	702,614,288	29	12,163,360	148	4,440,000
3	5,959	55,535,883	40,457,926	15,859	834,362,449	16	6,538,742	174	5,220,000

資料: 花巻市国保医療課

134 拠出年金の加入状況及び収納状況

区 分	1号加入者 総数(人)	1号		免除者数(人)	収納対象 月数(月)	収納実施 月数(月)	収納率(%)
		強制加入(人)	任意加入(人)				
平成30年度	8,020	7,939	81	3,342	56,373	42,892	76.1
令和元年度	7,870	7,797	73	3,360	53,840	41,704	77.5
2	7,955	7,870	85	3,541	52,060	41,500	79.7
3	7,841	7,758	83	3,538	50,864	42,065	82.7
4	7,716	7,622	94	3,492	50,001	41,996	83.9

資料: 日本年金機構花巻年金事務所、花巻市国保医療課

135 拠出年金(基礎)の給付状況(新法)

(単位: 件、円)

区 分	高齢基礎年金		障がい基礎年金		遺族基礎年金	
	件数	金額	件数	金額	件数	金額
平成30年度	30,562	21,065,149,088	1,946	1,709,363,150	220	166,891,475
令和元年度	30,889	21,388,408,223	1,979	1,731,846,150	216	164,535,400
2	31,184	21,728,891,006	2,024	1,768,722,400	207	159,938,727
3	31,291	21,850,347,936	2,052	1,790,874,575	213	167,880,404
4	31,189	21,766,455,070	2,099	1,820,393,100	193	151,155,396

資料: 日本年金機構花巻年金事務所、花巻市国保医療課

136 拠出年金の給付状況(旧法)

(単位: 件、円)

区 分	高齢年金		障がい年金		寡婦年金(新法含む)	
	件数	金額	件数	金額	件数	金額
平成30年度	1,090	399,529,111	106	94,714,425	20	8,634,470
令和元年度	873	319,694,902	94	83,890,225	17	7,309,442
2	730	266,356,883	86	76,831,500	17	7,356,037
3	594	215,609,820	75	67,577,325	15	6,399,152
4	473	171,117,196	69	61,670,000	17	6,680,400

資料: 日本年金機構花巻年金事務所、花巻市国保医療課

137 児童扶養手当・特別児童扶養手当・児童手当支給状況

(単位:人,千円)

区 分	平成30年度		令和元年度		令和2年度		令和3年度		令和4年度	
	受給者数	金額	受給者数	金額	受給者数	金額	受給者数	金額	受給者数	金額
児童扶養手当	856	399,327	821	494,624	790	372,317	786	368,964	741	350,309
特別児童扶養手当	299	147,755	297	149,998	280	150,973	275	145,433	277	138,480
児童手当	6,027	1,355,260	5,889	1,316,110	5,760	1,284,380	5,602	1,243,685	5,368	1,191,190
(児童数)	(10,120)		(9,666)		(9,648)		(9,352)		(8,894)	

資料:花巻市地域福祉課

注)児童扶養手当受給者数は2月末時点の受給権者数。(平成29年度実績から)

注)令和元年度の児童扶養手当の金額は15か月分を計上

(令和元年11月分の手当から支払回数を4か月分ずつ年3回から、2か月分ずつ年6回に変更したため)

注)特別児童扶養手当受給者数は12月末時点の受給権者数。(平成29年度実績から)

注)児童手当受給者数は2月定期支払時の受給権者数。(平成29年度実績から)

138 身体障がい者の状況

各年4月1日現在(単位:人)

区 分	総 数	視 覚 障 がい	聴 覚 障 がい	聴 覚 平 衡 機 能 障 がい	音 声 言 語 機 能 障 がい	肢 体 内 部 障 がい	不 自 由 障 がい
18歳未満	75	1	13	-	26	35	
18歳以上	3,809	244	279	41	2,014	1,231	
令和2年	3,857	239	282	40	2,000	1,296	
18歳未満	76	1	12	-	30	33	
18歳以上	3,781	238	270	40	1,970	1,263	
3	3,743	235	271	43	1,911	1,283	
18歳未満	73	1	11	-	25	36	
18歳以上	3,670	234	260	43	1,886	1,247	
4	3,632	229	253	41	1,828	1,281	
18歳未満	75	1	11	-	26	37	
18歳以上	3,557	228	242	41	1,802	1,244	
5	3,533	221	248	42	1,765	1,257	
18歳未満	77	2	15	-	29	31	
18歳以上	3,456	219	233	42	1,736	1,226	

資料:花巻市障がい福祉課

139 生活保護の状況

(単位:人)

区 分	人 員	生 活 扶 助	教 育 扶 助	住 宅 扶 助	医 療 扶 助			出 産 扶 助	生 業 扶 助	葬 祭 扶 助	介 護 扶 助
					入 院	入 院 外	計				
平成30年度	10,379	8,605	431	6,957	553	7,677	8,230	-	147	17	2,135
令和元年度	9,785	8,206	363	6,618	471	7,560	8,031	1	103	12	2,040
2	9,602	7,951	392	6,708	469	7,199	7,668	1	133	17	2,006
3	9,411	7,852	377	6,757	425	7,079	7,504	2	126	18	1,925
4	9,015	7,435	329	6,545	404	7,035	7,439	-	109	12	2,016

資料:花巻市地域福祉課

140 保護費支給状況

(単位:千円)

区 分	保 護 費 総 額	支 給 額							
		生 活 扶 助	教 育 扶 助	住 宅 扶 助	介 護 扶 助	医 療 扶 助	出 産 扶 助	生 業 扶 助	葬 祭 扶 助
平成30年度	1,201,476	361,506	4,768	134,521	67,058	585,443	-	3,502	3,179
令和元年度	1,147,810	341,570	3,714	132,306	48,027	573,636	381	1,698	2,336
2	1,076,680	318,273	3,739	135,203	40,136	526,713	223	2,215	2,701
3	1,056,253	303,104	3,832	135,245	39,862	506,614	1,263	2,266	3,065
4	1,101,693	278,769	3,293	136,378	51,472	567,164	-	2,506	2,259

区 分	施 設 事 務 費	就 労 自 立 給 付 金	進 学 準 備 給 付 金
平成30年度	40,178	221	1,100
令和元年度	43,961	181	-
2	46,960	217	300
3	60,217	385	400
4	59,161	691	-

資料:花巻市地域福祉課

141 社会福祉施設の状況

令和5年4月1日現在

施 設 区 分	施 設 数	定 員 (人)	入 所 者 (人)
養 護 老 人 ホ ー ム	2	110	82
特 別 養 護 老 人 ホ ー ム	17	906	898
軽 費 老 人 ホ ー ム	4	180	180
デ イ サ ー ビ ス セ ン タ ー	42	989	-
障 がい 者 支 援 施 設 (社 会 福 祉 法 人)	3	146	144
障 がい 福 祉 サ ー ビ ス 事 業 所	69	955	-
障 がい 児 福 祉 サ ー ビ ス 事 業 所	14	150	-

資料:花巻市長寿福祉課、障がい福祉課

142 花巻市内の社会福祉施設

令和5年4月1日現在

種 別	施 設 名	経営主体	所 在 地	認可設置年月日	定員(人)		
					入所	通所	
軽費老人ホーム(ケアハウス)	グレイスセンター	社福法人	山の神383-3	平成6年4月25日	30		
	ケアハウス花巻	社福法人	金矢5-435-1	平成11年5月1日	50		
	千鳥苑	社福法人	石鳥谷町大瀬川8-10-1	平成6年4月20日	30		
	ケアハウス金矢	社福法人	湯本19-408	平成22年5月1日	70		
養護老人ホーム	はなまき荘	花巻市	湯口字山根5-1	昭和49年6月20日	50		
	宝寿荘	社福法人	石鳥谷町上口1-3-3	昭和46年4月15日	60		
特別養護老人ホーム	大谷荘	社福法人	湯口字松原53-1	昭和48年4月20日	165	35	
	アイリス花巻	社福法人	南万丁目970-2	平成6年4月20日	80	40	
	花巻あすかの里	社福法人	西宮野目14-56-2	平成13年4月10日	60		
	花巻あすかの杜	社福法人	天下田100-1	平成20年4月20日	70	28	
	桐の里	社福法人	大迫町大迫11-1-1	昭和63年4月1日	58	30	
	いしどりや荘	社福法人	石鳥谷町好地14-10	平成3年8月1日	90	30	
	東和荘	社福法人	東和町東晴山7区16	昭和57年4月1日	93	32	
	特別養護老人ホーム(小規模特養)	銀河の里	社福法人	幸田6-140	平成21年4月1日	29	
		結いの郷	社福法人	大迫町大迫13-20-1	平成24年4月1日	29	
		ひとひら	社福法人	石鳥谷町北寺林11-1351-1	平成24年5月11日	29	
花あかり		社福法人	南城106	平成26年4月1日	29		
サンガ		社福法人	十二丁目577-1	平成26年6月1日	29		
花みずき		社福法人	南城107-1	平成29年7月20日	29		
もとだて荘		社福法人	東宮野目13-95-3	平成30年2月1日	29		
ほうじゅの郷		社福法人	石鳥谷町上口一丁目3-3	令和2年7月6日	29		
光の苑		社福法人	東和町土沢8区205	令和2年10月1日	29		
花ごよみ		社福法人	高木19-101-17	令和3年12月16日	29		
介護老人保健施設		サンホーム	医療法人	東宮野目13-95-1	平成2年3月23日	50	
		華の苑	医療法人	東和町安俣6区75-1	平成7年8月25日	60	38
		サンシャイン	医療法人	本館189	平成10年7月2日	90	40
		はやちねの里	医療法人	大迫町大迫4-19-1	平成14年4月8日	85	15
		ゆうゆうの里	医療法人	石鳥谷町松林寺3-82-1	平成8年6月3日	100	20
	イーハトーブ介護リハビリセンター	医療法人	湯口字志戸平14-1	平成19年8月20日	150	20	
	認知症高齢者グループホーム	銀河の里	社福法人	幸田4-116-1	平成13年4月1日	9	
銀河の里第2		社福法人	幸田4-116-1	平成26年4月1日	9		
ぼっかぼか		株式会社	四日町二丁目1-1	平成15年5月2日	9		
だんけ胡四王		社福法人	胡四王一丁目15-5	平成26年2月1日	18		
はなみずき石鳥谷		社福法人	石鳥谷町上口一丁目3-1	平成14年1月11日	9		
ぶどう苑		NPO法人	大迫町大迫1-4-55	平成16年12月7日	18		
なごみ		NPO法人	東和町安俣6区97	平成17年4月1日	9		
なごみⅡ		NPO法人	東和町安俣6区97	平成21年4月1日	9		
おおたに		社福法人	湯口字松原55-23	平成18年1月20日	9		
千鳥苑		社福法人	石鳥谷町大瀬川8-1-1	平成18年10月1日	9		
ぼっかぼか花巻中央		株式会社	南万丁目1163-3	平成19年4月1日	9		
宮ノ里		有限会社	西宮野目13-121-2	平成22年3月1日	18		
いしどりや荘		社福法人	石鳥谷町好地14-10	平成22年4月1日	18		
りんどう		株式会社	石鳥谷町北寺林11-1403	平成22年4月1日	9		
こぶなと		NPO法人	下小舟渡262-1	平成24年4月1日	9		
とどろき		農業協同組合	北笹間13-71	平成29年9月19日	9		
金矢		社福法人	湯本19-380-1	平成29年11月1日	18		
小規模多機能型居宅介護		ぼっかぼか花巻西	株式会社	大畑1-62-1	平成19年6月1日		15
		小規模多機能ホームぶんどかんど	NPO法人	大迫町大迫1-4-55	平成20年4月6日		15
		小規模多機能ホームほしめぐり	社福法人	石鳥谷町好地14-9-3	令和2年4月1日		16
	なごみホームうきた	NPO法人	東和町下浮田1区136	平成26年4月1日		18	
	いづな	NPO法人	東和町土沢8区203	平成26年4月1日		15	

資料:花巻市長寿福祉課、障がい福祉課

142 花巻市内の社会福祉施設(つづき)

令和5年4月1日現在

種 別	施 設 名	経営主体	所 在 地	認可設置年月日	定員(人)	
					入所	通所
看護小規模多機能型居宅介護 デイサービスセンター 施設入所支援事業所	看護小規模多機能型居宅介護「花心」 36ヶ所	一社法人	野田352-2	平成30年10月23日		18
	やさわの園	社福法人	高松7-143	平成14年4月1日	46	794
生活介護事業所	ルンビニー苑	社福法人	石鳥谷町中寺林12-54-9	昭和48年4月1日	40	
	松風園	社福法人	石鳥谷町中寺林7-46-3	昭和40年8月1日	60	
生活介護事業所	やさわの園	社福法人	高松7-143	平成21年4月1日		55
	松風園	社福法人	石鳥谷町中寺林7-46-3	平成19年4月1日	40	
生活介護事業所	ルンビニー苑	社福法人	石鳥谷町中寺林12-54-9	平成21年4月1日	60	
	ワークまほろば	社福法人	東和町東晴山7区6-1	平成28年11月1日	10	
生活介護事業所	生活介護事業所「ジョバンニ」	社福法人	高松7-164-1	平成25年4月1日	20	
	多機能事業所こすもす	社福法人	不動町1-1-2	平成24年4月1日	5	
生活介護事業所	障害福祉サービス事業所 わたぼうし	社福法人	金矢5-231-1	平成23年4月1日	33	
	生活介護施設 ブルリの杜	一社法人	石鳥谷町大瀬川10-21	平成31年4月1日	20	
生活介護事業所	多機能事業所 陽だまり	一社法人	太田47-249-6	令和元年8月1日	10	
	看護小規模多機能型居宅介護「花心」	一社法人	野田352-2	令和2年3月1日	5	
生活介護事業所	生活介護事業所 希望	株式会社	大谷地600-1	令和4年5月1日	20	
	矢沢障害者基準該当生活介護事業所	社福法人	高松3-85-1	平成19年10月1日	-	
生活介護事業所	宮野目障害者基準該当生活介護事業所	社福法人	宮野目6-97-1	令和元年11月1日	-	
	西南障害者基準該当生活介護事業所	社福法人	轟木7-188-1	令和元年11月1日	-	
短期入所施設	デイサービスセンター ココ・エルバ	一社法人	若葉町3丁目12-16	令和4年1月1日	-	
	やさわの園短期入所事業所	社福法人	高松7-143	平成18年10月1日	-	
短期入所施設	短期入所事業所ルンビニー苑	社福法人	石鳥谷町中寺林12-54-9	平成18年10月1日	-	
	松風園	社福法人	石鳥谷町中寺林7-46-3	平成19年4月1日	-	
就労継続支援事業	国立病院機構花巻病院	独立行政法人	諏訪500-1	平成18年10月1日	-	
	大谷荘指定短期入所生活介護事業所	社福法人	湯口字松原53-1	平成18年10月1日	-	
就労継続支援事業	就労継続支援「A型」事業所「飛躍」	NPO法人	太田53-319-1	平成24年7月1日	10	
	就労継続支援B型事業所 飛躍	NPO法人	太田53-319-1	平成29年3月1日	10	
就労継続支援事業	就労継続支援A型クール	一社法人	諏訪330-1	令和3年1月1日	10	
	就労継続支援B型クール	一社法人	諏訪330-1	令和3年1月1日	10	
就労継続支援事業	障害者就労継続支援B型事業所イーハトーブあけぼの	社福法人	石神町364	平成22年4月1日	20	
	こぶし苑	社福法人	湯口字鳥谷17-1	平成21年4月1日	39	
就労継続支援事業	ハッピー作業所	NPO法人	中根字古館78	平成21年4月1日	20	
	花巻アビリティセンター	社福法人	下似内17-55	平成20年4月1日	34	
就労継続支援事業	菓子工房 夢舎夢舎	社福法人	若葉町3丁目13-7	平成21年4月1日	10	
	ちゃい	社福法人	野田335-2	平成21年4月1日	10	
就労継続支援事業	るん♪かふえHeart-Pit	社福法人	星ヶ丘1丁目21-29 るんびに美術館内	平成21年4月1日	10	
	花工房さ〜ら(しおん)	社福法人	石鳥谷町中寺林12-54-9	平成21年4月1日	10	
就労継続支援事業	障害福祉サービス事業所ワークステージ銀河の里	社福法人	幸田4-116-1	平成22年4月1日	40	
	松風園	社福法人	石鳥谷町中寺林7-46-3	平成19年4月1日	20	
就労継続支援事業	福祉作業所 ヒメコザクラ	NPO法人	大迫町外川目28-17-3	平成21年4月1日	15	
	ワークまほろば	社福法人	東和町東晴山7区6-1	平成22年4月1日	26	
就労継続支援事業	マルルまほろば	社福法人	東和町土沢9区204-1	平成28年11月1日	20	
	就労継続支援B型事業所 ふぁーすとらんく	株式会社	豊沢町3-21	平成29年10月1日	20	
就労継続支援事業	ココ・ミガクバ	一社法人	西大通り2丁目9-6	令和3年7月1日	10	
	リアライズ花巻	株式会社	石鳥谷町八幡7-30-25	令和4年4月25日	10	
就労継続支援事業	就労継続支援B型事業所はなしづく	株式会社	高木16-98-2	令和4年9月1日	20	
	星の夢	合同会社	太田3-46	令和4年11月1日	20	
生活訓練	ココ・ミガクバ	一社法人	材木町11-20	平成30年7月1日	10	
	就労移行支援	社福法人	石鳥谷町中寺林7-46-3	平成19年4月1日	12	
共同生活介護事業所(ケアホーム)・共同生活援助事業所(グループホーム)	ココ・ミガクバ	一社法人	材木町11-20	平成30年7月1日	10	
	共同生活事業所「みつさんち」	社福法人	幸田6-150-1	平成18年10月1日	16	
共同生活介護事業所(ケアホーム)・共同生活援助事業所(グループホーム)	共同生活事業所「オリザ」	社福法人	上諏訪300	平成21年4月1日	28	
	共同生活事業所「じゃんぷ」	社福法人	石鳥谷町中寺林8-61-3	平成18年10月1日	56	
共同生活介護事業所(ケアホーム)・共同生活援助事業所(グループホーム)	共同生活事業所「地域生活支援センターしおん」	社福法人	石鳥谷町中寺林12-54-9	平成18年10月1日	56	
	結いっこはうす	社福法人	東和町土沢8区240-4	平成18年10月1日	13	
共同生活介護事業所(ケアホーム)・共同生活援助事業所(グループホーム)	共同生活事業所わかばホーム	社福法人	材木町14-18	平成25年4月1日	5	
	障がい者グループホームはちどり	株式会社	桜町1-720-2	令和元年5月1日	4	
共同生活介護事業所(ケアホーム)・共同生活援助事業所(グループホーム)	障がい者グループホームひとしづく	株式会社	下小舟渡237-4	令和2年6月1日	53	
	あそしえ花巻	株式会社	二枚橋6-27-2	令和2年12月1日	13	
共同生活介護事業所(ケアホーム)・共同生活援助事業所(グループホーム)	グラントメンレーヴ	合同会社	湯口字古堂12-10	令和3年7月1日	7	

資料:花巻市長寿福祉課、障がい福祉課

142 花巻市内の社会福祉施設(つづき)

令和5年4月1日現在

種 別	施 設 名	経営主体	所 在 地	認可設置年月日	定員(人)	
					入所	通所
居宅介護事業所	IK介護サービス	株式会社	二枚橋5-360-1	平成18年10月1日		
	大谷荘指定訪問介護事業所	社福法人	湯口字松原53-1	平成18年10月1日		
	のぞみホームヘルプステーション	農業協同組合	柵ノ目4-99-1	平成18年10月1日		
	花巻市社協指定介護センター障害者居宅介護事業所	社福法人	石神町364	平成18年10月1日		
	湯本ヘルプステーション	社福法人	金矢5-435-1	平成18年10月1日		
	花巻市社協指定大迫障害者居宅介護事業所	社福法人	大迫町大迫13-23-1	平成18年10月1日		
	花巻市社協指定石鳥谷障害者居宅介護事業所	社福法人	宮野目6-97-1	平成18年10月1日		
	東和荘指定訪問介護事業所	社福法人	東晴山7区16	平成18年10月1日		
	ニチイケアセンター花巻	株式会社	四日町3-21-40	平成23年2月1日		
	アースサポート花巻	株式会社	不動2-1-8	平成23年12月1日		
	ヘルプステーションくくる花巻	一社法人	野田351	平成30年8月1日		
	ニチイケアセンター東花巻	株式会社	東町4-8	令和元年11月1日		
	基準該当居宅介護事業所地域生活支援センターしおん	社福法人	石鳥谷町中寺林12-54-7	平成18年10月1日		
	ヘルプステーション中根子	株式会社	中根子字拾田屋5-1	令和3年11月1日		
児童発達支援センター	社福法人	児童発達支援センター イーハートブ養育センター	不動町1-1-2	平成25年4月1日		30
放課後等デイサービス	こどもサポート教室「クラ・ゼミ」花巻校	株式会社	四日町1-4-21	平成31年3月1日		10
	放課後等デイサービスたんぼぼ	NPO法人	大谷地608-3	平成25年3月1日		10
	放課後等デイサービス事業所 ルンビニー学園	社福法人	石鳥谷町中寺林12-54-7	平成25年4月1日		10
	放課後等デイサービス事業所 さくら	社福法人	不動町1-1-2	平成24年4月1日		10
	多機能事業所こすもす	社福法人	不動町1-1-2	平成24年4月1日		5
	放課後等デイサービス第3たんぼぼ	NPO法人	中根子字滝ノ沢58-1	平成26年6月1日		10
	やさわの園児童デイサービスセンター どんぐり	社福法人	高松5-51	平成27年4月1日		10
	チャレンジアカデミー花北	株式会社	下根子534-1	平成28年5月1日		10
	チャレンジアカデミー花北Part2	株式会社	下根子536-1	平成31年4月1日		10
	多機能事業所 陽だまり	一社法人	太田47-249-6	令和元年8月1日		10
	多機能型ステーション望花巻	株式会社	桜町1丁目258-1	令和4年3月1日		5
	放課後等デイサービスほとり	株式会社	下小舟渡237-3	令和3年12月1日		10
	多機能型事業所希望	株式会社	大谷地600-1	令和4年9月1日		10
	相談支援事業所		11ヶ所			
地域活動支援センター	社福法人	地域生活支援センターあけぼの	石神町364			
その他事業所	ふれあいポケットわたぼうし	花巻市手をつなぐ育成会花巻支部	材木町8-10			
	ほっとほっと	花巻市手をつなぐ育成会東和支部	東和町土沢8-121	平成28年7月20日		

資料:花巻市長寿福祉課、障がい福祉課

注)特別養護老人ホームの通所定員数は、デイサービスセンターの定員数の内数。

143 保育所等の状況(保育園・認定こども園・小規模保育施設・家庭的保育施設・事業所内保育施設)

令和5年5月1日現在(単位:人)

施設名	経営主体 設置者	職員				定員	入所児童 総数
		園長	保育士	その他	計		
総計		26	285	98	409	1,710	1,511
公立 小計		9	84	27	120	590	390
西公園保育園	花巻市	1	19	5	25	110	100
宮野目保育園	花巻市	1	16	4	21	90	91
湯口保育園	花巻市	1	8	2	11	60	37
太田保育園	花巻市	1	7	2	10	45	28
大迫保育園	花巻市	1	13	3	17	90	57
亀ヶ森保育園	花巻市	1	3	3	7	30	14
小山田保育園	花巻市	1	3	2	6	60	14
上瀬保育園	花巻市	1	6	2	9	60	19
成島保育園	花巻市	1	9	4	14	45	30
私立 小計		17	201	71	289	1,120	1,121
若葉保育園	社会福祉法人	1	16	8	25	90	96
めぐみ保育園	社会福祉法人	1	10	4	15	60	54
松園保育園	社会福祉法人	1	13	5	19	60	61
花巻太陽の子保育園(本園・分園)	社会福祉法人	1	14	6	21	120	101
おひさま保育園	社会福祉法人	1	13	7	21	60	68
南城保育園	学校法人	1	9	4	14	60	59
日居城野保育園	社会福祉法人	1	15	3	19	80	85
湯本保育園	学校法人	1	7	3	11	45	48
笹間保育園	学校法人	1	10	4	15	45	51
みどりの保育園	法人	1	15	6	22	50	80
わこのいえ保育園	NPO法人	1	8	3	12	50	58
こどものくに保育園	法人	1	11	5	17	60	58
石鳥谷保育園	社会福祉法人	1	14	3	18	90	82
石鳥谷善隣館保育園	社会福祉法人	1	13	4	18	80	71
八幡保育園	社会福祉法人	1	11	2	14	60	57
八重畑保育園	社会福祉法人	1	11	2	14	50	45
新堀保育園	社会福祉法人	1	11	2	14	60	47
施設区分	施設数	職員				定員	入所児童 総数
総計		園長	保育士	その他	計		
公立保育所	9	9	84	27	120	590	390
私立保育所	17	17	201	71	289	1,120	1,121
認定こども園	10	10	128	49	187	720	714
小規模保育施設	6	6	25	10	41	79	71
家庭的保育施設	1	1	-	-	1	5	1
事業所内保育施設	1	1	5	1	7	19	4

資料:花巻市子ども課

注1)保育士には、特別保育事業に従事する保育士(臨時職員を含む)及び産休・育休等代替保育士(代替原因となった職員を除く)を含む。

注2)その他の職員とは、調理師、栄養士、保健師、看護師、事務職員で1日6時間、1週20時間以上勤務する者である。

注3)統計には、認定こども園の1号認定(幼稚園部分)の児童数を含む。

15. 市町村経済計算

144 産業別市内総生産

区 分	市町村内総生産 17+18-19		1 農林水産業		(1)農 業
	令和元年度	令和2年度	令和元年度	令和2年度	令和元年度
花 巻 市	358,579	343,313	7,960	7,575	7,452
市 町 村 計	4,856,262	4,747,426	149,962	148,235	115,029
県 央 広 域 振 興 圏	1,717,530	1,697,878	39,065	38,976	36,497
県 南 広 域 振 興 圏	1,943,314	1,843,245	49,203	48,253	45,839
沿 岸 広 域 振 興 圏	795,973	774,105	28,468	26,941	6,505
県 北 広 域 振 興 圏	399,446	432,199	33,225	34,065	26,188

区 分	3 製造業		4 電気・ガス・水道・廃棄物処理業		5 建設業
	令和元年度	令和2年度	令和元年度	令和2年度	令和元年度
花 巻 市	82,858	84,568	9,513	9,551	27,895
市 町 村 計	788,275	791,135	139,286	138,735	519,162
県 央 広 域 振 興 圏	114,399	128,785	57,429	58,020	108,630
県 南 広 域 振 興 圏	520,378	502,912	48,098	46,251	178,247
沿 岸 広 域 振 興 圏	109,444	110,629	20,724	20,737	170,863
県 北 広 域 振 興 圏	44,055	48,810	13,034	13,726	61,422

区 分	9 情報・通信業		10 金融・保険業		11 不動産業
	令和元年度	令和2年度	令和元年度	令和2年度	令和元年度
花 巻 市	6,174	6,622	6,931	6,568	49,069
市 町 村 計	118,182	121,626	155,523	147,121	591,377
県 央 広 域 振 興 圏	63,203	63,576	84,276	79,844	200,198
県 南 広 域 振 興 圏	35,233	37,269	45,280	42,741	241,632
沿 岸 広 域 振 興 圏	13,024	13,571	17,821	16,829	87,503
県 北 広 域 振 興 圏	6,722	7,210	8,145	7,707	62,044

区 分	15 保健衛生・社会事業		16 その他のサービス		17 小計 1~16
	令和元年度	令和2年度	令和元年度	令和2年度	令和元年度
花 巻 市	31,333	31,511	12,928	11,821	356,994
市 町 村 計	472,926	477,199	183,576	166,855	4,834,805
県 央 広 域 振 興 圏	200,298	200,617	76,404	68,693	1,709,942
県 南 広 域 振 興 圏	164,310	166,597	70,682	64,408	1,934,728
沿 岸 広 域 振 興 圏	68,435	68,974	22,927	21,379	792,456
県 北 広 域 振 興 圏	39,882	41,010	13,563	12,375	397,681

(単位:100万円)

(1)農 業(続き)	(2)林 業		(3)水産業		2 鉱 業	
	令和元年度	令和2年度	令和元年度	令和2年度	令和元年度	令和2年度
7,138	497	426	11	11	538	537
116,301	13,580	12,999	21,352	18,935	15,412	15,390
36,368	2,469	2,500	99	108	1,614	1,611
45,048	3,249	3,080	115	125	4,365	4,359
6,805	4,431	4,224	17,531	15,911	8,233	8,222
28,079	3,431	3,195	3,607	2,791	1,200	1,198

(単位:100万円)

5 建設業(続き)	6 卸売・小売業		7 運輸・郵便業		8 宿泊・飲食サービス業	
令和2年度	令和元年度	令和2年度	令和元年度	令和2年度	令和元年度	令和2年度
20,787	38,596	40,472	29,705	24,563	11,992	5,672
485,546	552,730	582,524	282,521	234,829	109,418	60,172
100,963	262,447	280,405	110,119	90,422	45,797	25,934
133,451	179,017	186,415	126,777	105,949	43,731	23,494
159,683	74,643	77,668	29,182	24,309	14,017	7,316
91,450	36,623	38,035	16,444	14,149	5,874	3,428

(単位:100万円)

11 不動産業(続き)	12 専門・科学技術、業務支援サービス業		13 公務		14 教育	
令和2年度	令和元年度	令和2年度	令和元年度	令和2年度	令和元年度	令和2年度
50,106	15,102	15,645	12,862	12,794	13,538	13,095
595,204	278,683	289,100	264,597	264,372	213,175	209,634
201,337	143,247	149,791	105,641	105,322	97,176	96,518
243,972	93,043	95,751	66,904	66,501	67,827	67,251
87,675	29,970	30,760	67,921	68,540	29,280	27,654
62,219	12,423	12,799	24,132	24,008	18,892	18,212

(単位:100万円)

17 小計(続き) 1~16	18 輸入品に課される税・関税		19 (控除)総資本形成に係る消費税		
令和2年度	令和元年度	令和2年度	令和元年度	令和2年度	
341,885	6,221	6,078	4,637	4,649	
4,727,675	84,252	84,045	62,794	64,293	
1,690,814	29,798	30,058	22,209	22,994	
1,835,576	33,715	32,631	25,128	24,963	
770,884	13,809	13,704	10,292	10,484	
430,401	6,930	7,651	5,165	5,853	

資料:岩手県「岩手県の市町村民経済計算」

145 市町村民所得の分配

区 分	市町村民所得 の 分 配 1+2+3		1 雇 用 者 報 酬		(1)賃 金・俸 給	
	令和元年度	令和2年度	令和元年度	令和2年度	令和元年度	令和2年度
	花 巻 市	250,198	233,248	160,266	156,799	134,768
市町村計	3,431,884	3,224,356	2,234,887	2,178,228	1,879,314	1,827,149
県央広域振興圏	1,377,206	1,309,206	954,911	937,294	802,984	786,224
県南広域振興圏	1,285,260	1,193,774	809,653	789,224	680,837	662,019
沿岸広域振興圏	491,087	450,291	306,169	291,002	257,457	244,099
県北広域振興圏	278,320	271,073	164,153	160,709	138,036	134,806

区 分	2 財産所得(非企業部門)		(1)一 般 政 府 (地方政府等)		(2)家 計	
	令和元年度	令和2年度	令和元年度	令和2年度	令和元年度	令和2年度
	花 巻 市	13,702	13,716	△ 183	△ 39	13,599
市町村計	182,413	182,182	△ 2,389	△ 510	181,194	179,106
県央広域振興圏	71,771	72,213	△ 909	△ 195	71,340	71,091
県南広域振興圏	68,360	68,323	△ 914	△ 196	67,887	67,132
沿岸広域振興圏	26,806	26,180	△ 358	△ 75	26,636	25,727
県北広域振興圏	15,476	15,466	△ 208	△ 44	15,331	15,157

区 分	2 財産所得(続き)		3 企業所得(法人企業の分配所得受払後)		(1)民間法人企業	
	(3)対家計民間非営利団体		令和元年度	令和2年度	令和元年度	令和2年度
	令和元年度	令和2年度	令和元年度	令和2年度	令和元年度	令和2年度
花 巻 市	286	286	76,230	62,733	44,904	32,388
市町村計	3,608	3,585	1,014,583	863,946	601,695	447,990
県央広域振興圏	1,341	1,318	350,523	299,698	210,056	158,925
県南広域振興圏	1,387	1,386	407,247	336,228	248,788	178,281
沿岸広域振興圏	528	528	158,112	133,109	96,610	71,464
県北広域振興圏	353	353	98,691	94,899	46,241	39,321

区 分	3 企業所得(続き)	
	(3)個人企業(続き)	
	c 持ち家	
	令和元年度	令和2年度
花 巻 市	20,677	20,825
市町村計	231,107	233,000
県央広域振興圏	72,636	73,283
県南広域振興圏	99,214	99,895
沿岸広域振興圏	32,778	33,254
県北広域振興圏	26,480	26,567

市町村民所得の分配:市町村内居住者(市町村民)が1年間携わった生産活動によって発生した純付加価値が、市町村民に対して、生産要素を提供した対価として、賃金(雇用者報酬)、利潤(企業所得)、利子・配当(財産所得)などの形で、どのように配分されたかを示したもの。

(単位:100万円)

(2)雇主の現実 社会負担		(3)雇主の帰属 社会負担	
令和元年度	令和2年度	令和元年度	令和2年度
22,472	22,392	3,027	2,880
313,363	311,064	42,210	40,015
133,892	133,851	18,035	17,219
113,525	112,706	15,292	14,498
42,929	41,557	5,783	5,346
23,017	22,950	3,100	2,952

2 財産所得(続き)

(2)家計(続き)

a利子		b配当(受取)		cその他の投資所得(受取)		d賃貸料(受取)	
令和元年度	令和2年度	令和元年度	令和2年度	令和元年度	令和2年度	令和元年度	令和2年度
2,919	3,014	2,197	2,056	7,540	7,426	944	973
40,307	41,534	28,660	26,706	98,374	96,465	13,852	14,401
16,615	17,218	10,911	10,219	37,450	36,910	6,364	6,744
14,769	15,223	10,965	10,245	37,638	37,007	4,515	4,657
5,628	5,660	4,292	3,918	14,730	14,152	1,987	1,997
3,295	3,433	2,493	2,324	8,556	8,396	987	1,003

(単位:100万円)

(2)公的企業		(3)個人企業					
令和元年度	令和2年度	令和元年度	令和2年度	a 農林水産業		b その他の産業	
				令和元年度	令和2年度	令和元年度	令和2年度
2,802	1,776	28,524	28,569	3,401	3,378	4,446	4,366
40,448	39,897	372,441	376,059	61,767	63,402	79,567	79,657
20,623	19,174	119,844	121,599	16,686	17,366	30,522	30,949
12,736	10,995	145,723	146,952	21,015	21,501	25,493	25,555
3,634	4,538	57,868	57,108	10,270	9,750	14,820	14,103
3,443	5,178	49,006	50,401	13,795	14,785	8,732	9,049

資料:岩手県「岩手県の市町村民経済計算」

146 関連指標

区 分	人口一人当たり 市町村民所得 (千円)		人口一人当たり 市町村民所得の水準 (%)		人 口 (人)	
	令和元年度	令和2年度	令和元年度	令和2年度	令和元年度	令和2年度
花 巻 市	2,661	2,503	95.1	94.0	94,007	93,193
市 町 村 計 (平均)	2,798	2,664	100.0	100.0	1,226,430	1,210,534
県 央 広 域 振 興 圏	2,950	2,827	105.4	106.1	466,895	463,186
県 南 広 域 振 興 圏	2,739	2,571	97.9	96.5	469,228	464,394
沿 岸 広 域 振 興 圏	2,674	2,536	95.6	95.2	183,644	177,591
県 北 広 域 振 興 圏	2,609	2,573	93.2	96.6	106,663	105,363
盛 岡 市	3,149	3,011	112.5	113.0	292,554	289,731
八 幡 平 市	2,473	2,320	88.4	87.1	24,412	24,023
滝 沢 市	2,574	2,553	92.0	95.8	55,746	55,579
北 上 市	3,131	2,822	111.9	106.0	92,447	93,045
遠 野 市	2,485	2,391	88.8	89.7	25,974	25,366
一 関 市	2,560	2,480	91.5	93.1	114,477	111,932
奥 州 市	2,665	2,543	95.2	95.5	114,246	112,937
宮 古 市	2,657	2,525	95.0	94.8	52,471	50,369
大 船 渡 市	2,810	2,659	100.4	99.8	35,535	34,728
陸 前 高 田 市	2,627	2,441	93.9	91.6	18,500	18,262
釜 石 市	2,801	2,697	100.1	101.2	34,118	32,078
久 慈 市	2,787	2,758	99.6	103.5	33,556	33,043
二 戸 市	2,599	2,514	92.9	94.4	25,696	25,513

資料: 岩手県「岩手県の市町村民経済計算」

【人口一人当たり市町村民所得】

一人当たり市町村民所得、市町村内居住者が1年間携わった生産活動によって発生した純付加価値が、賃金、利潤、利子・配当などの形でどのように分配されたかを示した「市町村民所得の分配」を人口で除して求める。個人に分配される雇用者報酬、財産所得等のほかに、民間法人企業所得や公的企業所得、政府の財産所得が含まれている。市町村の経済水準を表す指標の一つ。



注) 1 ()内の数値は、2年度の対前年度増加率である。

2 一人当たり国民所得は、内閣府「国民経済計算(2020年度年次推計)」による。

資料: 岩手県「岩手県の市町村民経済計算」

16. 財政

147 一般会計決算

歳入

(単位:千円)

区 分	令和4年度	構成比(%)	令和3年度	構成比(%)
1 市税	11,575,569	20.0	11,187,664	19.0
2 地方譲与税	899,591	1.6	900,757	1.5
3 利子割交付金	3,032	0.0	5,797	0.0
4 配当割交付金	23,739	0.0	28,921	0.0
5 株式等譲渡所得割交付金	17,977	0.0	33,648	0.1
6 法人事業税交付金	132,935	0.2	108,635	0.2
7 地方消費税交付金	2,340,017	4.0	2,271,530	3.9
8 ゴルフ場利用税交付金	15,208	0.0	15,463	0.0
9 環境性能割交付金	45,584	0.1	39,178	0.1
10 地方特例交付金	86,859	0.2	387,784	0.7
11 地方交付税	14,826,774	25.7	14,886,100	25.3
12 交通安全対策特別交付金	13,589	0.0	14,974	0.0
13 分担金及び負担金	616,538	1.1	632,170	1.1
14 使用料及び手数料	597,279	1.0	558,939	1.0
15 国庫支出金	9,371,705	16.2	11,481,580	19.5
16 県支出金	3,966,523	6.9	4,216,422	7.2
17 財産収入	203,662	0.4	154,390	0.3
18 寄附金	4,636,081	8.0	4,405,592	7.5
19 繰入金	1,606,848	2.8	528,348	0.9
20 繰越金	2,755,903	4.8	1,588,780	2.7
21 諸収入	704,475	1.2	782,397	1.3
22 市債	3,355,300	5.8	4,504,200	7.7
合 計	57,795,188	100.0	58,733,269	100.0

資料:花巻市決算書

歳出(目的別)

(単位:千円)

区 分	令和4年度	令和3年度
1 議会費	259,970	258,549
2 総務費	9,871,396	9,643,693
3 民生費	15,889,181	16,926,209
4 衛生費	3,440,564	3,334,579
5 労働費	183,118	176,950
6 農林水産業費	3,244,122	3,636,006
7 商工費	2,398,374	2,744,351
8 土木費	6,917,057	6,792,959
9 消防費	1,578,180	1,592,910
10 教育費	5,239,592	5,403,494
11 災害復旧費	173,315	18,820
12 公債費	5,668,639	5,448,846
13 諸支出金	0	0
合 計	54,863,508	55,977,366

資料:花巻市決算書

歳出(性質別)

(単位:千円)

区 分	令和4年度	令和3年度
1 人件費	8,502,026	8,408,345
2 物件費	9,460,518	9,306,726
3 維持補修費	1,355,542	1,399,667
4 扶助費	9,179,656	10,935,569
5 補助費等	9,282,585	8,294,274
6 公債費	5,528,377	5,448,668
7 積立金	1,591,966	1,881,409
8 投資及び出資貸付金	888,119	1,061,905
9 繰出金	3,790,265	3,568,589
10 投資の経費	5,284,454	5,672,214
(1) 普通建設事業費	5,111,139	5,653,394
(2) 災害復旧事業費	173,315	18,820
合 計	54,863,508	55,977,366

資料:花巻市決算書

148 一般会計実質収支

(単位:千円)

区 分	歳入総額 (A)	歳出総額 (B)	差引額 (A) - (B) (C)	翌年度繰越額 (D)	実質収支 (C) - (D) (E)
令和3年度	58,733,269	55,977,366	2,755,903	647,136	2,108,767
令和4年度	57,795,188	54,863,508	2,931,680	847,766	2,083,914

資料:花巻市決算書

149 一般会計当初予算額

歳入

(単位:千円)

款	令和5年度		令和4年度		比較増減	増減率(%)
	予算額	構成比(%)	予算額	構成比(%)		
1 市税	11,636,293	21.6	11,410,774	23.7	225,519	2.0
2 地方譲与税	876,406	1.6	880,714	1.8	△ 4,308	△ 0.5
3 利子割交付金	2,900	0.0	4,800	0.0	△ 1,900	△ 39.6
4 配当割交付金	29,100	0.1	18,400	0.0	10,700	58.2
5 株式等譲渡所得割交付金	33,600	0.1	15,800	0.0	17,800	112.7
6 法人事業税交付金	129,776	0.2	128,463	0.3	1,313	1.0
7 地方消費税交付金	2,405,800	4.5	2,228,100	4.6	177,700	8.0
8 ゴルフ場利用税交付金	13,600	0.0	13,900	0.0	△ 300	△ 2.2
9 環境性能割交付金	38,900	0.1	41,300	0.1	△ 2,400	△ 5.8
10 地方特例交付金	82,500	0.2	77,400	0.2	5,100	6.6
11 地方交付税	14,540,000	27.0	14,130,000	29.3	410,000	2.9
12 交通安全対策特別交付金	13,500	0.0	15,200	0.0	△ 1,700	△ 11.2
13 分担金及び負担金	559,841	1.0	668,671	1.4	△ 108,830	△ 16.3
14 使用料及び手数料	650,451	1.2	677,822	1.4	△ 27,371	△ 4.0
15 国庫支出金	7,416,482	13.8	6,344,073	13.2	1,072,409	16.9
16 県支出金	4,134,380	7.7	4,049,992	8.4	84,388	2.1
17 財産収入	280,646	0.5	68,295	0.2	212,351	310.9
18 寄附金	3,000,001	5.6	2,000,001	4.2	1,000,000	50.0
19 繰入金	3,809,867	7.1	2,113,811	4.4	1,696,056	80.2
20 繰越金	1	0.0	1	0.0	0	0.0
21 諸収入	872,111	1.6	674,945	1.4	197,166	29.2
22 市債	3,265,000	6.1	2,602,200	5.4	662,800	25.5
合計	53,791,155	100.0	48,164,662	100.0	5,626,493	11.7

資料:花巻市予算書

歳出

(単位:千円)

款	令和5年度		令和4年度		比較増減	増減率(%)
	予算額	構成比(%)	予算額	構成比(%)		
1 議会費	277,984	0.5	272,006	0.6	5,978	2.2
2 総務費	7,554,630	14.0	6,910,177	14.3	644,453	9.3
3 民生費	15,715,260	29.2	15,079,008	31.3	636,252	4.2
4 衛生費	3,332,349	6.2	2,920,192	6.1	412,157	14.1
5 労働費	169,463	0.3	197,504	0.4	△ 28,041	△ 14.2
6 農林水産業費	3,954,536	7.4	3,504,227	7.3	450,309	12.9
7 商工費	2,392,353	4.5	1,675,158	3.5	717,195	42.8
8 土木費	6,825,442	12.7	5,444,963	11.3	1,380,479	25.4
9 消防費	1,786,441	3.3	1,648,012	3.4	138,429	8.4
10 教育費	5,972,822	11.1	4,796,096	9.9	1,176,726	24.5
11 災害復旧費	2,000	0.0	2,000	0.0	0	0.0
12 公債費	5,767,874	10.7	5,675,318	11.8	92,556	1.6
13 諸支出金	1	0.0	1	0.0	0	0.0
14 予備費	40,000	0.1	40,000	0.1	0	0.0
合計	53,791,155	100.0	48,164,662	100.0	5,626,493	11.7

資料:花巻市予算書

150 特別会計実質収支額

(単位:千円)

区 分	令和4年度					令和3年度 実質収支
	歳入総額	歳出総額	差引額 (A)-(B)	翌年度繰越額	実質収支 (C)-(D)	
	(A)	(B)	(C)	(D)	(E)	
国民健康保険	8,466,164	8,465,595	569	-	569	1,503
後期高齢者医療	2,202,461	2,201,386	1,075	-	1,075	1,355
介護保険	10,716,363	10,520,777	195,586	-	195,586	129,788
公設地方卸売市場事業	42,309	40,302	2,007	-	2,007	6,112

資料:花巻市決算書

151 特別会計当初予算

・ 国民健康保険特別会計当初予算

歳 入

(単位:千円、%)

款	令和5年度		令和4年度		比較増減	増減率(%)
	予 算 額	構成比(%)	予 算 額	構成比(%)		
1 国民健康保険税	1,206,846	14.1	1,238,771	14.4	△ 31,925	△ 2.6
2 使用料及び手数料	800	0.0	900	0.0	△ 100	△ 11.1
3 国庫支出金	196	0.0	1	0.0	195	19,500.0
4 県支出金	6,463,550	75.3	6,446,811	75.0	16,739	0.3
5 財産収入	544	0.0	698	0.0	△ 154	△ 22.1
6 繰入金	897,764	10.5	896,198	10.5	1,566	0.2
7 繰越金	1	0.0	1	0.0	0	0.0
8 諸収入	10,021	0.1	11,336	0.1	△ 1,315	△ 11.6
合 計	8,579,722	100.0	8,594,716	100.0	△ 14,994	△ 0.2

歳 出

(単位:千円、%)

款	令和5年度		令和4年度		比較増減	増減率(%)
	予 算 額	構成比(%)	予 算 額	構成比(%)		
1 総務費	100,918	1.2	104,562	1.2	△ 3,644	△ 3.5
2 保険給付費	6,390,225	74.5	6,352,323	73.9	37,902	0.6
3 国民健康保険事業費納付金	1,924,638	22.4	1,980,018	23.1	△ 55,380	△ 2.8
4 共同事業拠出金	10	0.0	10	0.0	0	0.0
5 財政安定化基金拠出金	1	0.0	1	0.0	0	0.0
6 保健事業費	146,143	1.7	139,761	1.6	6,382	4.6
7 基金積立金	544	0.0	698	0.0	△ 154	△ 22.1
8 公債費	42	0.0	42	0.0	0	0.0
9 諸支出金	7,201	0.1	7,301	0.1	△ 100	△ 1.4
10 予備費	10,000	0.1	10,000	0.1	0	0.0
合 計	8,579,722	100.0	8,594,716	100.0	△ 14,994	△ 0.2

資料:花巻市予算書

151 特別会計当初予算(つづき)

・後期高齢者医療特別会計当初予算

歳入

(単位:千円、%)

款	令和5年度		令和4年度		比較増減	増減率(%)
	予算額	構成比(%)	予算額	構成比(%)		
1 後期高齢者医療保険料	886,526	38.5	889,957	39.7	△ 3,431	△ 0.4
2 使用料及び手数料	178	0.0	193	0.0	△ 15	△ 7.8
3 国庫支出金	1	0.0	1	0.0	0	0.0
4 繰入金	1,416,618	61.4	1,350,451	60.2	66,167	4.9
5 繰越金	1	0.0	1	0.0	0	0.0
6 諸収入	1,648	0.1	1,692	0.1	△ 44	△ 2.6
合計	2,304,972	100.0	2,242,295	100.0	62,677	2.8

歳出

(単位:千円、%)

款	令和5年度		令和4年度		比較増減	増減率(%)
	予算額	構成比(%)	予算額	構成比(%)		
1 総務費	18,634	0.8	17,790	0.8	844	4.7
2 後期高齢者医療広域連合納付金	2,284,338	99.1	2,222,505	99.1	61,833	2.8
3 諸支出金	1,500	0.1	1,500	0.1	0	0.0
4 予備費	500	0.0	500	0.0	0	0.0
合計	2,304,972	100.0	2,242,295	100.0	62,677	2.8

資料:花巻市予算書

・介護保険特別会計当初予算

歳入

(単位:千円、%)

款	令和5年度		令和4年度		比較増減	増減率(%)
	予算額	構成比(%)	予算額	構成比(%)		
1 保険料	2,046,900	19.2	2,072,500	19.4	△ 25,600	△ 1.2
2 使用料及び手数料	250	0.0	250	0.0	0	0.0
3 国庫支出金	2,735,456	25.6	2,718,554	25.5	16,902	0.6
4 支払基金交付金	2,801,589	26.2	2,793,378	26.2	8,211	0.3
5 県支出金	1,511,313	14.1	1,506,295	14.1	5,018	0.3
6 財産運用収入	196	0.0	20	0.0	176	880.0
7 繰入金	1,597,277	14.9	1,575,240	14.8	22,037	1.4
8 繰越金	1	0.0	1	0.0	0	0.0
9 諸収入	2,589	0.0	7	0.0	2,582	36,885.7
合計	10,695,571	100.0	10,666,245	100.0	29,326	0.3

歳出

(単位:千円、%)

款	令和5年度		令和4年度		比較増減	増減率(%)
	予算額	構成比(%)	予算額	構成比(%)		
1 総務費	131,465	1.3	134,943	1.3	△ 3,478	△ 2.6
2 保険給付費	10,035,383	93.8	9,997,425	93.7	37,958	0.4
3 地域支援事業費	515,484	4.8	506,461	4.7	9,023	1.8
4 基金積立金	196	0.0	20	0.0	176	880.0
5 公債費	42	0.0	42	0.0	0	0.0
6 諸支出金	3,001	0.0	17,354	0.2	△ 14,353	△ 82.7
7 予備費	10,000	0.1	10,000	0.1	0	0.0
合計	10,695,571	100.0	10,666,245	100.0	29,326	0.3

資料:花巻市予算書

・公設地方卸売市場事業特別会計当初予算

歳入

(単位:千円、%)

款	令和5年度		令和4年度		比較増減	増減率(%)
	予算額	構成比(%)	予算額	構成比(%)		
1 使用料及び手数料	16,302	30.5	16,639	55.5	△ 337	△ 2.0
2 繰入金	5,919	11.1	1	0.0	5,918	591,800.0
3 繰越金	1	0.0	1	0.0	0	0.0
4 諸収入	31,153	58.4	13,330	44.5	17,823	133.7
合 計	53,375	100.0	29,971	100.0	23,404	78.1

歳出

(単位:千円、%)

款	令和5年度		令和4年度		比較増減	増減率(%)
	予算額	構成比(%)	予算額	構成比(%)		
1 事業費	41,609	78.0	23,043	76.9	18,566	80.6
2 公債費	11,766	22.0	6,928	23.1	4,838	69.8
合 計	53,375	100.0	29,971	100.0	23,404	78.1

資料:花巻市予算書

※汚水処理事業特別会計は令和2年4月1日より下水道事業会計へ移行

152 市税収入額(繰越分を含む)

(単位:千円)

区 分 \ 年 度	令和4年度	令和3年度	比較増減
市 民 税	4,538,704	4,475,566	63,138
個 人	3,905,259	3,835,142	70,117
法 人	633,445	640,424	△ 6,979
固 定 資 産 税	5,832,152	5,582,725	249,427
純固定資産税	5,614,818	5,363,654	251,164
交付金・納付金	217,334	219,071	△ 1,737
軽 自 動 車 税	394,213	373,296	20,917
種 別 割	363,807	356,444	7,363
環境性能割	30,406	16,852	13,554
市 た ば こ 税	720,775	674,485	46,290
特 別 土 地 保 有 税	—	—	—
入 湯 税	89,725	81,592	8,134
合 計	11,575,569	11,187,664	387,906

資料:花巻市収納課

153 市税の税率 令和5年度

区 分		税 率			
市 民 税	均 等 割	個 人	3,500		
		法 人	別掲(1)		
	所 得 割(個人)		6%		
	法 人 税 割(法人)		8.4%		
固 定 資 産 税			1.45%		
入 湯 税	一 般	宿 泊	150円		
		日 帰	70円		
	自 炊	宿 泊	70円		
		日 帰	35円		
	公 的 機 関		50円		
	日 帰 り 入 浴 施 設		35円		
市 た ば こ 税			1,000本につき6,552円		
軽自動車税	原動機付自転車	50cc以下	2,000円		
		90cc以下	2,000円		
		125cc以下	2,400円		
		ミニカー	3,700円		
	軽自動車 ※旧税率	二 輪	3,600円		
		三 輪	3,900円	※3,100円	
		四輪の乗用車	営業用	6,900	※5,500円
			自家用	10,800	※7,200円
		四輪の貨物車	営業用	3,800	※3,000円
			自家用	5,000	※4,000円
	雪 上 車			3,600円	
小 型 特 殊 自 動 車	農耕作業用	2,000円			
	そ の 他	5,900円			
二輪の小型自動車			6,000円		
国民健康保険税	医療給付費分	所 得 割	6.5%		
		均 等 割	16,500円		
		平等割特定世帯及び特定継続世帯以外の世帯	16,300円		
		平等割特定世帯	8,150円		
		平等割特定継続世帯	12,225円		
	後期高齢者支援金等分	所 得 割	2.0%		
		均 等 割	6,900円		
		平等割特定世帯及び特定継続世帯以外の世帯	5,600円		
		平等割特定世帯	2,800円		
		平等割特定継続世帯	4,200円		
	介護納付金分	所 得 割	2.0%		
均 等 割		7,500円			
平 等 割		7,800円			

現行税率は、三輪及び四輪以上の軽自動車税について、平成27年4月1日以降に新車登録を受けた車両に適用され、それ以前の車両は旧税率となります。

別掲 (1) 法人市民税均等割

令和5年度

資本金等の区分	1千万円以下	1千万円超1億円以下	1億円超10億円以下	10億円超50億円以下	50億円超
法 人 の 区 分	2号法人	4号法人	6号法人	8号法人	9号法人
従業者数 50人超	144,000円	180,000円	480,000円	2,100,000円	3,600,000円
法 人 の 区 分	1号法人	3号法人	5号法人	7号法人	
従業者数 50人以下	60,000円	156,000円	192,000円	492,000円	

資料: 花巻市市民税課、資産税課

17. 治安・災害

154 消防吏員数

令和5年4月1日現在

区分	総数	消防監	消防司令長	消防司令	消防司令補	消防士長	消防副士長
花巻市消防本部	30	1	3	7	12	-	4
花巻中央消防署	44	-	1	5	13	9	6
東和分署	17	-	-	2	3	4	5
花巻温泉分遣所	8	-	-	-	2	2	3
花巻南温泉分遣所	8	-	-	-	2	2	2
花巻北消防署	25	-	1	4	6	4	6
大迫分署	17	-	-	2	3	4	7
合計	149	1	5	20	41	25	33

155 消防車両等台数

区分	計	はしご付 消防車	水槽付消防 ポンプ車	小型動力 ポンプ	水槽車 (小型動力ポンプ付)	救助工作車	化学消防車
花巻市消防本部	5	-	-	-	-	-	-
花巻中央消防署	11	1	1	1	1	1	1
花巻北消防署	8	-	1	2	1	-	-
大迫分署	5	-	1	2	-	-	-
東和分署	5	-	1	2	-	-	-
花巻温泉分遣所	3	-	1	-	-	-	-
花巻南温泉分遣所	2	-	1	-	-	-	-
合計	39	1	6	7	2	1	1
花巻市消防団(124ヶ分団)	139	-	-	2	-	-	-

156 消防水利施設

区分	総数	消火栓					防火水槽						
		計	公設		私設		計	公設			私設		
			地上式	地下式	地上式	地下式		100m ³ 超	40~100m ³	20~40m ³	100m ³ 超	40~100m ³	20~40m ³
平成31年	2,775	2,040	2,024	13	3	-	548	2	375	157	-	4	10
令和2年	2,764	2,040	2,024	13	3	-	549	2	376	157	-	4	10
3	2,779	2,057	2,041	13	3	-	547	2	376	155	-	4	10
4	2,760	2,065	2,049	13	3	-	549	2	360	156	-	21	10
5	2,759	2,066	2,049	14	3	-	548	2	358	154	-	21	13

157 火災による被害状況

年次	区分	火災件数 (件)	罹災世帯 (世帯)	建物焼損面積 (m ²)	林野火災面積 (a)
平成30年		42	18	4,531	24
令和元年		53	10	1,914	175
2		43	19	1,796	7
3		32	23	2,793	2
4		33	15	1,101	16

(単位:人)

消防士
3
10
3
1
2
4
1
24

資料:花巻市消防本部

令和5年4月1日現在(単位:台)

指揮車	指令車 (広報)	高規格 救急車	救急 自動車	搬送車	連絡車	予防車	普通消防 ポンプ車	小型動力ポン プ付積載車	小型動力ポン プ付軽積載車	支援車
-	-	-	-	1	4	-	-	-	-	-
1	-	2	-	1	-	-	1	-	-	-
1	-	2	-	-	1	-	-	-	-	-
-	1	1	-	-	-	-	-	-	-	-
-	1	1	-	-	-	-	-	-	-	-
-	-	1	-	-	-	-	-	-	-	1
-	-	1	-	-	-	-	-	-	-	-
2	2	8	-	2	5	-	1	-	-	1
4	-	-	-	4	-	-	41	83	5	-

資料:花巻市消防本部

各年4月1日現在(単位:箇所)

計	そ の 他						
	河川溝等	湖沼	プール	濠池等	下水道	公設井戸	その他
187	80	-	32	61	-	2	12
175	80	-	32	61	-	2	-
175	80	-	32	61	-	2	-
146	52	-	29	63	-	2	-
145	52	-	29	62	-	2	-

資料:花巻市消防本部

損害額 (千円)	死者数 (人)	負傷者数 (人)
157,027	5	5
29,497	3	10
89,910	2	3
117,161	2	13
83,128	6	9

資料:花巻市消防本部

158 火災の種類別・原因別損害額

年次	区分	計	種別			
			建物	林野	車両	その他
平成30年	件数	42	23	4	5	10
	(損害額)	(157,027)	(152,340)	(193)	(4,157)	(337)
令和元年	件数	53	15	8	6	24
	(損害額)	(29,497)	(26,615)	(666)	(1,050)	(1,166)
2	件数	43	18	7	7	11
	(損害額)	(89,910)	(86,687)	(352)	(2,818)	(53)
3	件数	32	20	2	4	6
	(損害額)	(117,161)	(113,946)	(80)	(3,008)	(127)
4	件数	33	14	4	8	7
	(損害額)	(83,128)	(80,414)	(900)	(422)	(1,392)

159 過去5年間における救急事故種別

年次	区分	計	火災	自然災害	水難	交通事故	労働災害
平成29年		3,938	6	-	2	304	34
30		4,128	7	-	2	275	42
令和元年		3,967	12	-	3	246	38
2		3,696	3	-	-	197	36
3		3,958	12	-	1	203	36
4		4,460	11	-	4	175	55
花巻市消防署・分遣所		2,911	6	-	3	134	36
大迫分署		302	-	-	1	5	2
花巻北消防署		709	5	-	-	20	12
東和分署		538	-	-	-	16	5

160 月別・救急活動状況(花巻市管内)

月	管轄	花巻中央消防署	花巻温泉分遣所	南温泉分遣所	東和分署	花巻北消防署	大迫分署
1月		165	45	22	40	59	27
2		149	25	6	38	55	23
3		176	46	19	42	62	18
4		178	38	18	41	52	17
5		168	36	15	39	60	25
6		190	35	11	37	44	20
7		197	42	18	47	60	27
8		193	43	15	41	60	34
9		186	36	14	38	55	22
10		200	33	14	52	54	23
11		176	55	14	62	75	29
12		243	62	28	61	73	37
合計		2,221	496	194	538	709	302
月平均		185	41	16	45	59	25

(単位:件・千円)

原因別						
たばこ	こんろ	たき火・ 枯草焼き	火遊び	ストーブ	放火 (疑含む)	その他 (不明含む)
3	1	16	-	1	6	15
2	1	29	-	2	2	17
-	2	18	-	5	2	16
1	-	7	-	5	2	17
2	1	7	-	3	3	17

資料:花巻市消防本部

(単位:件)

運動競技	一般負傷	加害	自損行為	急病	その他	(うち不搬送)
44	466	5	36	2,393	648	(420)
32	519	1	32	2,545	673	(425)
31	524	3	34	2,443	633	(425)
16	483	3	32	2,342	584	(343)
21	485	5	44	2,561	590	(370)
35	603	6	31	2,935	605	(443)
26	416	6	22	1,936	326	(301)
2	47	-	3	204	38	(36)
5	74	-	2	462	129	(76)
2	66	-	4	333	112	(30)

資料:花巻市消防本部

令和4年(単位:件)

合計	一日当たり 平均
358	11.5
296	10.6
363	11.7
344	11.5
343	11.1
337	11.2
391	12.6
386	12.5
351	11.7
376	12.1
411	13.7
504	16.3
4,460	12.2
372	

資料:花巻市消防本部

161 警察機構及び職員数

令和4年4月1日現在(単位:人・ヶ所)

総数	警視	警部	警部補	巡查部長	巡查	事務職員	少年補導職員等 (非常勤)
108	2	6	X	X	X	X	X

本署		交番		駐在所		派出所	
職員数	建物数	職員数	建物数	職員数	建物数	職員数	建物数
X	1	X	3	X	12	X	1

資料:花巻警察署

162 刑法犯の発生状況(花巻警察署管内)

(単位:件)

区分	年次	平成30年		令和元年		令和2年		令和3年		令和4年	
		認知(件)	検挙(件)	認知(件)	検挙(件)	認知(件)	検挙(件)	認知(件)	検挙(件)	認知(件)	検挙(件)
刑法犯総数		252	172	244	144	224	182	221	106	246	115
凶悪犯総数		4	3	4	3	2	3	4	3	-	1
殺人		-	-	1	1	-	-	2	2	-	-
強盗		-	-	-	-	-	-	-	-	-	-
放火		3	2	2	1	2	3	-	-	-	-
強制性交等		1	1	1	1	-	-	2	1	-	1
粗暴犯総数		18	18	29	25	30	31	15	18	16	13
暴行		8	7	16	12	14	18	7	9	8	8
傷害		8	8	9	10	10	7	7	8	6	4
脅迫		2	3	3	2	4	4	1	1	2	1
恐喝		-	-	1	1	2	2	-	-	-	-
窃盗犯総数		174	120	172	83	156	125	145	70	167	79
侵入窃盗		24	18	12	4	21	11	12	7	41	33
自動車盗		-	-	1	-	-	-	-	-	1	1
ひったくり		1	1	-	-	0	-	-	-	-	-
すり		-	-	-	1	1	-	-	-	1	-
その他		149	101	159	78	134	114	133	63	124	45
知能犯総数		18	15	8	13	4	8	9	7	15	5
詐欺		17	14	6	7	3	6	7	5	14	5
横領		-	-	-	-	-	-	2	2	1	-
偽造		1	1	2	6	1	2	-	-	-	-
とく職背任		-	-	-	-	-	-	-	-	-	-
風俗犯総数		3	1	10	8	5	4	2	1	3	3
賭博		-	-	-	-	-	-	-	-	-	-
わいせつ		3	1	10	8	5	4	2	1	3	3
その他の刑法犯罪総数		35	15	21	12	27	11	46	7	45	14

資料:花巻警察署

163 車種別人身交通事故件数(花巻警察署管内)

(単位:件・人)

区分	年次	平成30年		令和元年		令和2年		令和3年		令和4年	
		件数	死者	件数	死者	件数	死者	件数	死者	件数	死者
総数		176	7	173	2	150	-	132	1	125	3
大型	乗用	-	-	-	-	-	-	-	-	-	-
	貨物	1	-	4	-	2	-	2	-	4	-
中型	乗用	-	-	-	-	-	-	-	-	-	-
	貨物	1	1	3	-	5	-	4	-	1	-
準中型	乗用	-	-	-	-	-	-	-	-	-	-
	貨物	1	-	2	-	2	-	2	-	5	-
普通	乗用	87	1	77	-	64	-	61	1	62	-
	貨物	6	1	5	-	3	-	6	-	5	-
特殊	乗用	-	-	-	-	-	-	-	-	-	-
	貨物	1	-	-	-	-	-	-	-	-	-
軽自動車 (普通)	乗用	62	2	61	1	59	-	47	-	28	1
	貨物	15	2	18	1	15	-	8	-	17	2
自動二輪		-	-	3	-	-	-	1	-	-	-
原付		-	-	-	-	-	-	1	-	-	-
自転車		1	-	-	-	-	-	-	-	2	-
その他		1	-	-	-	-	-	-	-	1	-
小型特殊		-	-	-	-	-	-	-	-	-	-

注)件数は、加害者(第一当事者)のものである。

資料:花巻警察署

164 年齢別人身交通事故当事者数(花巻警察署管内)

(単位:人)

区分	年次	平成30年	令和元年	令和2年	令和3年	令和4年
総数		443	436	385	305	313
年齢別	20歳未満	36	29	24	24	18
	20～29	56	61	60	44	42
	30～39	69	65	46	36	41
	40～49	66	61	64	69	47
	50～59	58	61	43	40	46
	60～69	50	49	55	37	29
	70歳以上	78	77	63	55	57
	不明	30	33	30	-	33

資料:花巻警察署

165 市内人身事故件数

(単位:件・人)

年次	区分	件数	死者	負傷者
平成30年 令和元年 2 3 4		176	6	209
		173	2	205
		150	-	180
		132	1	162
		125	3	148

資料:花巻警察署

18. 行政・選挙

166 市職員の定数

令和5年4月1日現在(単位:人)

区分	定数	専任職員数
市長部局	770	546
議会事務局	10	7
教育委員会事務局	231	175
選挙管理委員会事務局	4	2
監査委員会事務局	5	5
農業委員会事務局	15	8
消防本部	151	149
計	1,186	892

資料:花巻市人事課

- 一部事務組合
 - ・岩手中部水道企業団
(北上市、花巻市、紫波町)
 - ・北上地区広域行政組合
(北上市、花巻市、西和賀町)
 - ・岩手中部広域行政組合
(花巻市、北上市、遠野市、西和賀町)
 - ・紫波、稗貫衛生処理組合
(紫波町、盛岡市、花巻市、矢巾町)
 - ・岩手県市町村総合事務組合
(県内全市町村等)
- 広域連合
 - ・岩手県後期高齢者医療広域連合
(県内全市町村)

167 選挙人名簿登録者数

各年9月1日現在(単位:人)

区分	計	男	女
平成30年	82,338	38,694	43,644
令和元年	81,789	38,539	43,250
2	81,168	38,350	42,818
3	80,655	38,116	42,539
4	80,040	37,928	42,112

資料:花巻市選挙管理委員会

168 投票所別選挙人名簿登録者数

令和4年9月1日現在(単位:人)

投票区	投票所	総数	男	女
花巻第1	花北地区社会体育館	4,040	1,860	2,180
花巻第2	花巻農協総合営農指導拠点センター	4,250	1,991	2,259
花巻第3	花北振興センター	4,222	2,034	2,188
花巻第4	小舟渡公民館	1,520	724	796
花巻第5	花巻市立花巻小学校(第2体育館)	1,363	624	739
花巻第6	花巻市役所本庁舎	922	413	509
花巻第7	花巻市生涯学園都市会館	737	335	402
花巻第8	花巻保健センター	4,103	1,915	2,188
花巻第9	花巻市文化会館	1,634	754	880
花巻第10	桜町一丁目公民館	4,261	2,079	2,182
花巻第11	花南振興センター	3,241	1,575	1,666
湯口第1	大沢公民館	420	203	217
湯口第2	志戸平振興会館	462	179	283
湯口第3	花巻市自然休養村センター	2,084	964	1,120
湯口第4	鍋倉ふれあい交流センター	461	226	235
湯口第5	新田公民館	2,137	1,009	1,128
湯本第1	上湯本台一公民館	1,247	585	662
湯本第2	湯本振興センター	916	429	487
湯本第3	北湯口コミュニティーセンター	799	380	419
湯本第4	二枚橋町会館	1,623	786	837
湯本第5	柵ノ目公民館	1,242	577	665
矢沢第1	胡四王会館	882	404	478
矢沢第2	下駒板公民館	523	262	261
矢沢第3	矢沢地区社会体育館	1,207	592	615
矢沢第4	平良木公民館	97	52	45
矢沢第5	矢沢振興センター	3,047	1,460	1,587
矢沢第6	島コミュニティーセンター	841	402	439
宮野目第1	宮野目振興センター	2,386	1,151	1,235
宮野目第2	田力上公民館	724	349	375
宮野目第3	上似内前通り公民館	592	279	313
宮野目第4	本館公民館	689	314	375
太田第1	上太田・山関振興会館	239	122	117
太田第2	太田振興センター	1,023	495	528
太田第3	下坂井振興会館	816	387	429
笹間第1	横志田公民館	266	136	130
笹間第2	中笹間公民館	986	470	516
笹間第3	笹間地区社会体育館	1,190	588	602

168 投票所別選挙人名簿登録者数(つづき)

令和4年9月1日現在(単位:人)

投票区	投票所	総数	男	女
大迫第1	花巻市大迫総合支所	1,741	826	915
大迫第2	内川目1区自治公民館	250	130	120
大迫第3	内川目地区農村環境改善センター	405	196	209
大迫第4	大迫農業体験実習館	127	59	68
大迫第5	中乙生活改善センター	142	72	70
大迫第6	大迫林業者等地域住民交流施設	92	45	47
大迫第7	外川目振興センター	191	94	97
大迫第8	外川目地区基幹集落センター	135	73	62
大迫第9	沢崎生活改善センター	124	62	62
大迫第10	旭の又地区集会施設	146	69	77
大迫第11	亀ヶ森地区農業構造改善センター	430	209	221
大迫第12	亀ヶ森第4区自治公民館	243	112	131
大迫第13	亀ヶ森第7区自治公民館	180	80	100
石鳥谷第1	石鳥谷総合福祉センター	641	296	345
石鳥谷第2	石鳥谷国際交流センター	1,761	773	988
石鳥谷第3	石鳥谷生涯学習会館	2,037	975	1,062
石鳥谷第4	大瀬川振興センター	555	261	294
石鳥谷第5	八日市いきいき交流館	939	456	483
石鳥谷第6	八幡振興センター	1,733	800	933
石鳥谷第7	直町公民館	668	314	354
石鳥谷第8	八重畑定住促進センター	1,029	489	540
石鳥谷第9	五大堂公民館	273	131	142
石鳥谷第10	南滝田公民館	326	152	174
石鳥谷第11	山屋農業交流センター	89	42	47
石鳥谷第12	新堀振興センター	546	263	283
石鳥谷第13	三日堀自治公民館	475	211	264
石鳥谷第14	明戸公民館	315	148	167
石鳥谷第15	種森公民館	330	161	169
東和第1	花巻市東和総合支所	2,076	974	1,102
東和第2	安俵集落センター	396	178	218
東和第3	成島振興センター	171	79	92
東和第4	東晴山多目的研修集会施設	452	200	252
東和第5	中内地域農業振興センター	327	159	168
東和第6	南成島ふれあいセンター	397	191	206
東和第7	太田目公民館	390	197	193
東和第8	東和高齢者コミュニティセンター	365	172	193
東和第9	川目第一集落センター	357	184	173
東和第10	前田コミュニティセンター	385	197	188
東和第11	古田地区林業センター	66	35	31
東和第12	谷内第二行政区多目的研修集会施設	514	254	260
東和第13	谷内第一行政区集落センター	343	160	183
東和第14	倉沢集落センター	288	154	134
東和第15	小倉集落農事集会所	154	76	78
東和第16	白土集落センター	213	99	114
東和第17	平山集落センター	31	15	16

資料:花巻市選挙管理委員会

169 選挙投票状況

(単位:人、%)

選挙名	執行年月日	定数	立候補者数	有権者数			投票者数			投票率(%)		
				計	男	女	計	男	女	計	男	女
市長	平成 18 . 2 . 5	1	3	85,825	40,301	45,524	60,561	27,980	32,581	70.56	69.43	71.57
県議会議員補欠	平成 18 . 2 . 5	2	4	67,039	31,494	35,545	48,093	22,234	25,859	71.74	70.60	72.75
市議会議員	平成 18 . 7 . 23	34	39	85,646	40,173	45,473	62,418	28,649	33,769	72.88	71.31	74.26
知事	平成 19 . 4 . 8	1	5	85,015	39,852	45,163	60,884	28,463	32,421	71.62	71.42	71.79
県議会議員	平成 19 . 4 . 8	4	6	85,015	39,852	45,163	60,866	28,446	32,420	71.59	71.38	71.78
参議院議員(選挙区)	平成 19 . 7 . 29	1	4	86,056	40,409	45,647	55,484	26,751	28,731	64.44	66.18	62.91
参議院議員(比例区)	平成 19 . 7 . 29			86,056	40,409	45,647	55,480	26,751	28,729	64.44	66.17	62.90
衆議院議員(選挙区)	平成 21 . 8 . 30	1	5	85,288	40,009	45,279	62,604	30,012	32,592	73.40	75.01	71.98
衆議院議員(比例区)	平成 21 . 8 . 30			85,288	40,009	45,279	62,587	30,001	32,586	73.38	74.99	71.97
市長	平成 22 . 1 . 24	1	2	84,642	39,686	44,956	43,151	20,329	22,822	50.98	51.22	50.77
参議院議員(選挙区)	平成 22 . 7 . 11	1	4	84,939	39,812	45,127	50,065	24,288	25,777	58.94	61.01	57.12
参議院議員(比例区)	平成 22 . 7 . 11			84,939	39,812	45,127	50,061	24,286	25,775	58.94	61.00	57.12
市議会議員	平成 22 . 7 . 25	34	37	84,272	39,499	44,773	54,993	25,467	29,526	65.26	64.48	65.95
知事	平成 23 . 9 . 11	1	4	83,876	39,268	44,608	52,274	24,385	27,889	62.32	62.10	62.52
県議会議員	平成 23 . 9 . 11	4	5	83,874	39,266	44,608	52,145	24,327	27,818	62.17	61.95	62.36
衆議院議員(選挙区)	平成 24 . 12 . 16	1	4	83,949	39,296	44,653	50,522	24,686	25,836	60.18	62.82	57.86
衆議院議員(比例区)	平成 24 . 12 . 16			83,949	39,296	44,653	50,504	24,673	25,831	60.16	62.79	57.85
参議院議員(選挙区)	平成 25 . 7 . 21	1	6	83,990	39,359	44,631	48,547	23,502	25,045	57.80	59.71	56.12
参議院議員(比例区)	平成 25 . 7 . 21			83,990	39,359	44,631	48,544	23,501	25,043	57.80	59.71	56.11
市長	平成 26 . 1 . 26	1	2	83,135	38,956	44,179	52,586	24,568	28,018	63.25	63.07	63.42
市議会議員	平成 26 . 7 . 27	26	30	82,803	38,782	44,021	52,319	24,342	27,977	63.18	62.77	63.55
衆議院議員(選挙区)	平成 26 . 12 . 14	1	3	83,119	38,928	44,191	45,725	22,427	23,298	55.01	57.61	52.72
衆議院議員(比例区)	平成 26 . 12 . 14			83,119	38,928	44,191	45,713	22,417	23,296	55.00	57.59	52.72
県議会議員	平成 27 . 9 . 6	4	5	82,139	38,471	43,668	45,350	21,530	23,820	55.21	55.96	54.55
参議院議員(選挙区)	平成 28 . 7 . 10	1	3	83,879	39,342	44,537	50,711	24,281	26,430	60.46	61.72	59.34
参議院議員(比例区)	平成 28 . 7 . 10			83,879	39,342	44,537	50,691	24,272	26,419	60.43	61.69	59.32
衆議院議員(選挙区)	平成 29 . 10 . 22	1	2	82,892	38,908	43,984	49,198	23,594	25,604	59.35	60.64	58.21
衆議院議員(比例区)	平成 29 . 10 . 22			82,892	38,908	43,984	49,190	23,590	25,600	59.34	60.63	58.20
市長	平成 30 . 1 . 28	1	1				無投票					
市議会議員	平成 30 . 7 . 29	26	28	81,875	38,451	43,424	47,205	22,152	25,053	57.65	57.61	57.69
参議院議員(選挙区)	令和 1 . 7 . 21	1	3	81,666	38,434	43,232	46,459	22,337	24,122	56.89	58.12	55.80
参議院議員(比例区)	令和 1 . 7 . 21			81,666	38,434	43,232	46,450	22,333	24,117	56.88	58.11	55.79
知事	令和 1 . 9 . 8	1	2	81,259	38,263	42,996	44,775	21,187	23,588	55.10	55.37	54.86
県議会議員	令和 1 . 9 . 8	4	5	81,256	38,261	42,995	44,552	21,081	23,471	54.83	55.10	54.59
衆議院議員(選挙区)	令和 3 . 10 . 31	1	2	80,624	38,106	42,518	49,821	23,883	25,938	61.79	62.68	61.00
衆議院議員(比例区)	令和 3 . 10 . 31			80,624	38,106	42,518	49,815	23,880	25,935	61.79	62.67	61.00
市長	令和 4 . 1 . 23	1	2	80,084	37,892	42,192	43,722	20,681	23,041	54.60	54.58	54.61
参議院議員(選挙区)	令和 4 . 7 . 10	1	5	80,209	37,998	42,211	46,792	22,472	24,320	58.34	59.14	57.62
参議院議員(比例区)	令和 4 . 7 . 10			80,209	37,998	42,211	46,784	22,469	24,315	58.33	59.13	57.60
市議会議員	令和 4 . 7 . 24	26	31	79,515	37,658	41,857	43,899	20,714	23,185	55.21	55.01	55.39

資料:花巻市選挙管理委員会

旧花巻市

(単位:人、%)

選挙名	執行年月日	定数	立候補者数	有権者数			投票者数			投票率(%)		
				計	男	女	計	男	女	計	男	女
衆議院議員(小選挙区)	平成 12 . 6 . 25	1	4	57,701	27,265	30,436	40,070	19,097	20,973	69.44	70.04	68.91
(比例代表)				57,701	27,265	30,436	40,056	19,093	20,963	69.40	70.00	68.86
市長選挙	12 . 8 . 6	1	1	57,439	27,112	30,327				無投票		
市議会議員(補欠)	"	1	3	57,439	27,112	30,327	21,278	10,108	11,170	37.05	37.28	36.83
参議院議員(選挙区)	13 . 7 . 29	1	5	58,230	27,475	30,755	37,239	17,821	19,418	63.95	64.86	63.14
(比例代表)				58,230	27,475	30,755	37,229	17,815	19,414	63.91	64.81	63.11
県知事	15 . 4 . 13	1	2	57,570	27,031	30,539	40,572	18,858	21,714	70.47	69.76	71.10
県議会議員	"	3	6	57,570	27,031	30,539	40,554	18,853	21,701	70.44	69.75	71.06
市議会議員	15 . 4 . 27	28	29	57,552	27,014	30,538	40,027	18,299	21,728	72.90	71.06	74.53
衆議院議員(小選挙区)	15 . 11 . 9	1	4	58,457	27,446	31,011	38,704	18,526	20,178	66.21	67.50	65.07
(比例代表)				58,484	27,459	31,025	38,698	18,526	20,172	66.17	67.47	65.02
参議院議員(選挙区)	16 . 7 . 11	1	4	58,602	27,500	31,102	37,953	18,109	19,844	64.76	65.85	63.80
(比例代表)				58,602	27,500	31,102	37,941	18,101	19,840	64.72	65.79	63.78
市長	16 . 8 . 8	1	3	58,283	27,304	30,979	40,031	18,431	21,600	68.68	67.50	69.72
衆議院議員(小選挙区)	17 . 9 . 11	1	4	58,618	27,479	31,139	40,684	19,320	21,364	69.41	70.31	68.61
(比例代表)				58,654	27,495	31,159	40,681	19,317	21,364	69.36	70.26	68.56

資料:花巻市選挙管理委員会

169 選挙投票状況(つづき)

旧大迫町

(単位:人、%)

選挙名	執行年月日	定数	立候補者数	有権者数			投票者数			投票率(%)		
				計	男	女	計	男	女	計	男	女
参議院議員(選挙区)	平成 13. 7. 29	1	5	5,888	2,794	3,094	3,916	1,880	2,036	66.51	67.29	65.80
(比例代表)				5,889	2,795	3,094	3,913	1,880	2,033	66.45	67.26	65.71
町長	14. 11. 10	1	3	5,812	2,749	3,063	4,841	2,246	2,595	83.29	81.70	84.72
町議会議員(補欠)	14. 11. 10	1	1	5,812	2,749	3,063				無投票		
県知事	15. 4. 13	1	2	5,802	2,741	3,061	3,593	1,687	1,906	61.93	61.55	62.27
県議会議員	"	1	1	5,802	2,741	3,061				無投票		
町議会議員	15. 4. 27	16	16	5,825	2,755	3,070				無投票		
衆議院議員(小選挙区)	15. 11. 9	1	4	5,846	2,768	3,078	3,860	1,841	2,019	66.03	66.51	65.59
(比例代表)				5,847	2,769	3,078	3,859	1,840	2,019	66.00	66.45	65.59
参議院議員(選挙区)	16. 7. 11	1	4	5,767	2,731	3,036	3,560	1,718	1,842	61.73	62.91	60.67
(比例代表)				5,768	2,732	3,036	3,560	1,718	1,842	61.72	62.88	60.67
衆議院議員(小選挙区)	17. 9. 11	1	4	5,723	2,711	3,012	3,911	1,897	2,014	68.34	69.97	66.87
(比例代表)				5,725	2,712	3,013	3,911	1,897	2,014	68.31	69.95	66.84

資料:花巻市選挙管理委員会

旧石鳥谷町

(単位:人、%)

選挙名	執行年月日	定数	立候補者数	有権者数			投票者数			投票率(%)		
				計	男	女	計	男	女	計	男	女
衆議院議員(小選挙区)	平成 12. 6. 25	1	4	13,147	6,148	6,999	9,549	4,565	4,984	72.63	74.25	71.21
(比例代表)				13,151	6,150	7,001	9,553	4,568	4,985	72.64	74.28	71.20
参議院議員(選挙区)	13. 7. 29	1	5	13,280	6,206	7,074	9,469	4,508	4,961	71.30	72.64	70.13
(比例代表)				13,282	6,208	7,074	9,471	4,509	4,962	71.31	72.63	70.14
町長	15. 2. 16	1	2	13,200	6,178	7,022	10,938	5,005	5,933	82.86	81.01	84.49
県知事	15. 4. 13	1	2	13,140	6,138	7,002	8,065	3,728	4,337	61.38	60.74	61.94
県議会議員	"	1	1	13,140	6,138	7,002				無投票		
町議会議員	15. 8. 24	20	21	13,211	6,175	7,036	10,740	4,942	5,798	81.30	80.03	82.40
衆議院議員(小選挙区)	15. 11. 9	1	4	13,263	6,207	7,056	9,193	4,396	4,797	69.31	70.82	67.98
(比例代表)				13,265	6,209	7,056	9,193	4,396	4,797	69.30	70.80	67.98
参議院議員(選挙区)	16. 7. 11	1	4	13,288	6,210	7,078	8,860	4,299	4,561	66.68	69.23	64.44
(比例代表)												
衆議院議員(小選挙区)	17. 9. 11	1	4	13,229	6,165	7,064	9,668	4,599	5,069	73.08	74.60	71.76
(比例代表)												

資料:花巻市選挙管理委員会

旧東和町

(単位:人、%)

選挙名	執行年月日	定数	立候補者数	有権者数			投票者数			投票率(%)		
				計	男	女	計	男	女	計	男	女
衆議院議員(小選挙区)	平成 12. 6. 25	1	4	8,961	4,235	4,726	7,258	3,487	3,771	81.00	82.34	79.79
(比例代表)				8,966	4,238	4,728	7,257	3,487	3,770	80.98	82.34	79.77
参議院議員(選挙区)	13. 7. 29	1	5	8,919	4,245	4,674	7,003	3,385	3,618	78.52	79.74	77.41
(比例代表)				8,925	4,248	4,677	7,004	3,385	3,619	78.48	79.68	77.38
県知事	15. 4. 13	1	2	8,832	4,191	4,641	7,356	3,507	3,849	83.29	83.68	82.93
県議会議員	"	3	6	8,832	4,191	4,641	7,352	3,503	3,849	83.24	83.58	82.93
町議会議員	15. 4. 27	18	24	8,828	4,193	4,635	7,996	3,786	4,210	90.58	90.29	90.83
衆議院議員(小選挙区)	15. 11. 9	1	4	8,864	4,202	4,662	6,791	3,297	3,494	76.61	78.46	74.95
(比例代表)				8,864	4,202	4,662	6,790	3,297	3,493	76.60	78.46	74.92
参議院議員(選挙区)	16. 7. 11	1	4	8,847	4,195	4,652	6,558	3,197	3,361	74.13	76.21	72.25
(比例代表)				8,856	4,198	4,658	6,560	3,198	3,362	74.07	76.18	72.18
衆議院議員(小選挙区)	17. 9. 11	1	4	8,741	4,151	4,590	6,749	3,300	3,449	77.21	79.50	75.14
(比例代表)				8,749	4,154	4,595	6,750	3,301	3,449	77.15	79.47	75.06

資料:花巻市選挙管理委員会

170 三役

区分	氏名	就任年月日	退任年月日	在任期間
市長	上田 東一	令和4. 2. 5	—	在任中(3期目)
副市長	八重樫 和彦	令和3. 4. 1	—	在任中(1期目)
副市長	松田 英基	令和4. 4. 1	—	在任中(1期目)

資料:花巻市総務課

171 歴代議長・副議長(平成18年1月1日合併以降)

区分	氏名	就任年月日	退任年月日	在任期間
議長	久保田 春男	平成18. 1.12	平成18. 7.31	7カ月
	佐藤 忠男	平成18. 8. 8	平成20. 8.29	2カ年
	高橋 淑郎	平成20. 8.29	平成22. 7.31	2カ年
	川村 伸浩	平成22.8.9	平成26.7.31	4カ年
	川村 伸浩	平成26.8.8	平成27.5.29	10カ月
	小原 雅道	平成27.5.29	平成30.7.31	3カ年2カ月
	小原 雅道	平成30.8.9	令和3.9.30	3カ年1カ月
	藤原 晶幸	令和3.10.25	令和4.7.31	9カ月
副議長	藤原 伸	令和4.8.8	—	在任中
	中村 勝吉	平成18. 1.12	平成18. 7.31	7カ月
	新田 盛夫	平成18. 8. 8	平成20. 8.29	2カ年
	高橋 好尚	平成20. 8.29	平成22. 7.31	2カ年
	小田島 邦弘	平成22. 8. 9	平成26.7.31	4カ年
	小原 雅道	平成26.8.8	平成27.5.29	10カ月
	藤原 晶幸	平成27.5.29	平成30.7.31	3カ年2カ月
	藤原 晶幸	平成30.8.9	令和3.10.25	3カ年2カ月
副議長	本館 憲一	令和3.10.25	令和4.7.31	9カ月
	内館 桂	令和4.8.8	—	在任中

資料:花巻市議会事務局

172 市議会議員

令和5年4月1日現在

議席番号	氏名	党派別	議席番号	氏名	党派別
1	久保田 彰孝	日本共産党	14	小原 保信	無所属
2	照井 省三	社会民主党	15	横田 忍	無所属
3	小森田 郁也	無所属	16	盛岡 耕市	無所属
4	鹿討 康弘	無所属	17	櫻井 肇	日本共産党
5	似内 一弘	無所属	18	阿部 一男	社会民主党
6	及川 恒雄	無所属	19	伊藤 盛幸	無所属
7	伊藤 忠宏	無所属	20	内館 桂	無所属
8	藤根 清	無所属	21	本館 憲一	無所属
9	照井 明子	日本共産党	22	大原 健	無所属
10	若柳 良明	社会民主党	23	菅原 ゆかり	公明党
11	羽山 るみ子	無所属	24	佐藤 峰樹	無所属
12	佐藤 現	無所属	25	高橋 修	自由民主党
13	佐々木 精市	公明党	26	藤原 伸	無所属

資料:花巻市議会事務局

173 議会の構成

令和5年4月1日現在

議員定数	現在議員数	常任委員会(定数)		
		総務	文教福祉	産業建設
26人	26人	9人(9人)	8人(9人)	8人(8人)

資料:花巻市議会事務局

174 市議会活動状況

年次	区分	招集回数	会期日数	提出議案数			議決件数			
				市長	議員	総数	可決	修正可決	否決	継続審査
令和3年	定例会	4	71	116	19	135	134	1	-	-
	臨時会	8	8	28	3	31	-	-	-	-
令和4年	定例会	4	68	92	13	105	105	-	-	-
	臨時会	6	6	26	12	38	38	-	-	-

資料:花巻市議会事務局

175 常任委員会等活動状況(開催日数)

年次	区分	総務	文教福祉	産業建設	議会運営	特別
令和3年		11	5	6	28	27
令和4年		6	8	8	29	33

資料:花巻市議会事務局

**編集
発行**

花巻市総合政策部総務課

岩手県花巻市

〒025-8601

岩手県花巻市花城町9番30号

TEL (0198) 24-2111

FAX (0198) 24-0259

発行日 令和5年8月31日