

まちづくり市民アンケート

令和6年度 まちづくり市民アンケートの概要

1. 調査の目的

花巻市まちづくり総合計画に掲げる施策ごとの成果指標の現状値を把握し、目標値を設定するための資料を作成すると共に市政への市民参画を促進することを目的に実施する。

2. 調査項目

- (1) 生活やまちづくりについて
- (2) 防犯・防災について
- (3) 健康について
- (4) 福祉について
- (5) 環境について
- (6) 生涯学習や芸術文化について
- (7) 市役所の仕事について
- (8) 回答者自身について
- (9) 意見・提言（自由記述）

3. 調査設計

- (1) 調査地域 花巻市全域
- (2) 調査対象 令和6年4月1日現在で満15歳以上の市民
- (3) 対象者数 2,500人
- (4) 抽出方法 住民基本台帳からの無作為抽出
- (5) 調査方法 メール便による調査票配布、郵送及びインターネットによる回答
- (6) 調査期間 令和6年4月19日（金）～令和6年5月21日（火）

（注：令和6年5月21日（火）到着分まで集計）

4. 回収結果

- (1) 回収数 984人（うちインターネット回答252件）
- (2) 回収率 39.4%

5. 集計方法

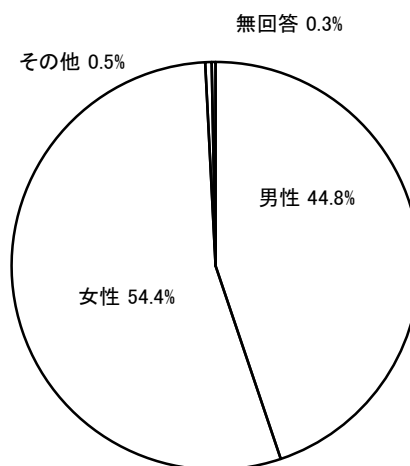
- (1) 集計にあたっては、小数点第2位を四捨五入した。このため、各数値の合計が100%にならない場合がある。
- (2) 無回答も選択肢の1つと捉え、無回答も含め比率を算出している。
- (3) 回答の百分比（%）は、「回答者数」を基数として算出した。したがって、複数回答の比率合計は100%を超えるものがある。

6. 標本誤差について

今回の調査は、全体（母集団）の中から一部を抽出して行う標本調査である。標本調査では、調査対象を無作為に抽出して調査するので、母集団の値と一致せず、何らかの差が生じる。この差を「標本誤差」と言う。例えば、設問に1,000人が回答し、50%が「満足」と回答した場合、±3.10%が誤差の範囲となり、「満足」している人の真の値は、95%の確率で46.9%～53.1%の間にある、ということになる。

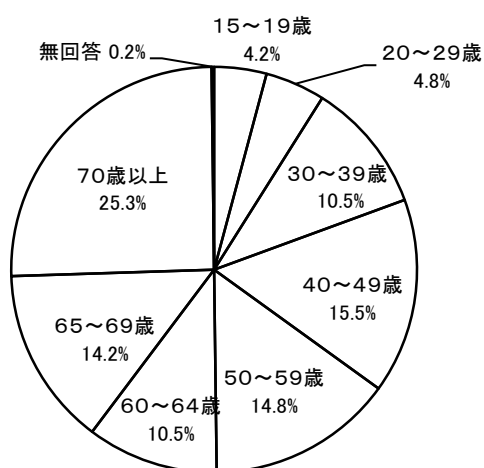
【性別】

	回答数	構成比
男性	441	44.8%
女性	535	54.4%
その他	5	0.5%
無回答	3	0.3%
計	984	100.0%



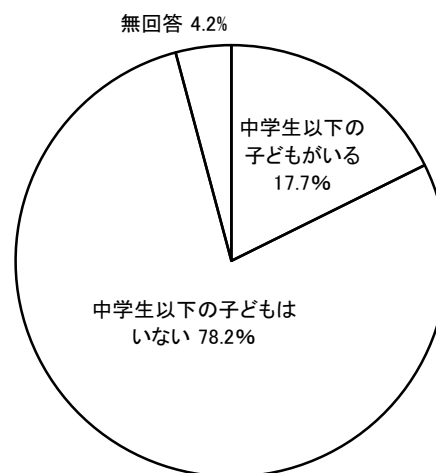
【年齢】

	回答数	構成比
15～19歳	41	4.2%
20～29歳	47	4.8%
30～39歳	103	10.5%
40～49歳	153	15.5%
50～59歳	146	14.8%
60～64歳	103	10.5%
65～69歳	140	14.2%
70歳以上	249	25.3%
無回答	2	0.2%
計	984	100.0%



【家族】

	回答数	構成比
中学生以下の子どもがいる	174	17.7%
中学生以下の子どもはいない	769	78.2%
無回答	41	4.2%
計	984	100.0%

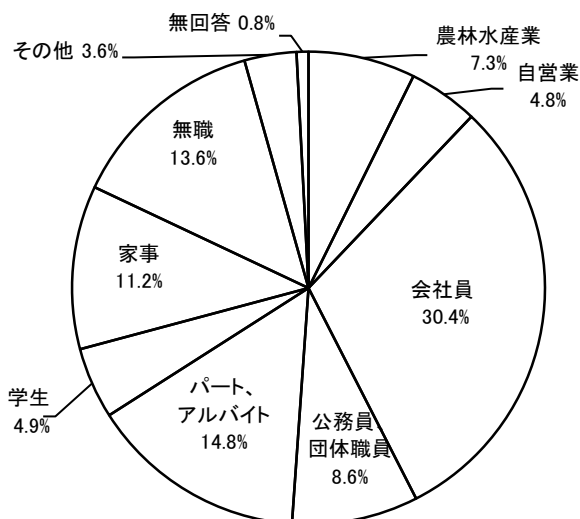


※「中学生以下の子どもがいる」の内訳（複数回答）

	回答数
就学前の子どもがいる	68
小学生の子どもがいる	103
中学生の子どもがいる	73

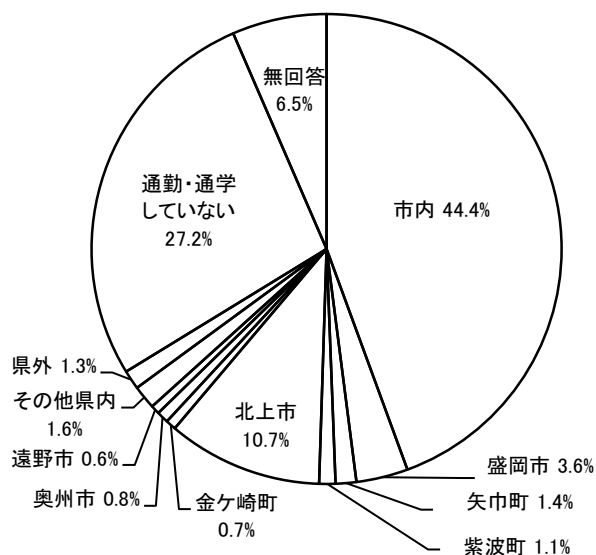
【職業】

	回答数	構成比
農林水産業	72	7.3%
自営業	47	4.8%
会社員	299	30.4%
公務員、団体職員	85	8.6%
パート、アルバイト	146	14.8%
学生	48	4.9%
家事（家事・育児・介護などだけに従事）	110	11.2%
無職（学生・家事を除く）	134	13.6%
その他	35	3.6%
無回答	8	0.8%
計	984	100.0%



【通勤・通学先】

	回答数	構成比
市内	437	44.4%
盛岡市	35	3.6%
矢巾町	14	1.4%
紫波町	11	1.1%
北上市	105	10.7%
金ケ崎町	7	0.7%
奥州市	8	0.8%
遠野市	6	0.6%
その他県内	16	1.6%
県外	13	1.3%
通勤・通学していない	268	27.2%
無回答	64	6.5%
計	984	100.0%

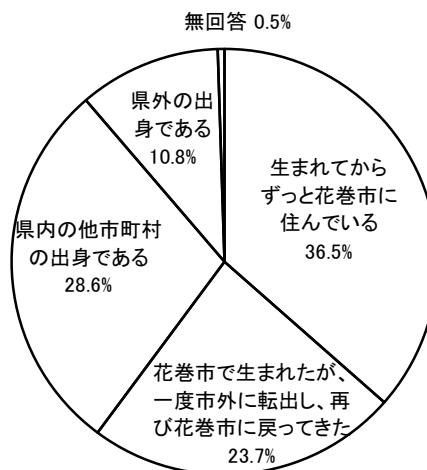


【居住地域】

	回答数	構成比		回答数	構成比
松園	56	5.7%	亀ヶ森	6	0.6%
花北	116	11.8%	好地	44	4.5%
花巻中央	60	6.1%	大瀬川	4	0.4%
花西	53	5.4%	八日市	10	1.0%
花南	87	8.8%	八幡	36	3.7%
湯口	79	8.0%	八重畑	20	2.0%
湯本	59	6.0%	新堀	22	2.2%
矢沢	77	7.8%	小山田	13	1.3%
宮野目	62	6.3%	土沢	32	3.3%
太田	25	2.5%	成島	14	1.4%
笹間	33	3.4%	浮田	9	0.9%
大迫	19	1.9%	谷内	9	1.9%
内川目	9	0.9%	田瀬	5	0.5%
外川目	8	0.8%	無回答	7	0.7%
			計	984	100.0%

【出身地】

	回答数	構成比
生まれてからずっと花巻市に住んでいる	359	36.5%
花巻市で生まれたが、一度市外に転出し、再び花巻市に戻ってきた	233	23.7%
県内の他市町村の出身である	281	28.6%
県外の出身である	106	10.8%
無回答	5	0.5%
計	984	100.0%



まちづくり市民アンケートー単純集計表

質問項目（目次）

【A】生活やまちづくりについて		
A-1	《生活基盤》あなたは、普段の生活の中で利用する道路の整備状況に満足していますか？ 次の中からあてはまるものを1つだけ選んでください。	22
A-2	《生活基盤》あなたは、普段の生活の中で利用する上水道の整備状況に満足していますか？ 次の中からあてはまるものを1つだけ選んでください。	22
A-3	《生活基盤》あなたは、普段の生活の中で利用する下水道の整備状況に満足していますか？ 次の中からあてはまるものを1つだけ選んでください。	22
A-4	《生活基盤》あなたは、普段の生活の中で利用する公共バス（民間路線バス、ふくろう号、星めぐり号、予約乗合バス等）の状況に満足していますか？ 次の中からあてはまるものを1つだけ選んでください。	23
A-5	《公共交通》あなたの地域では、日常生活でバスや鉄道などの公共交通機関を利用できますか？ 次の中からあてはまるものを1つだけ選んでください。	23
A-6	《買い物する場所》あなたは、日常の買い物を主にどこでしていますか？ 次の中からあてはまるものを1つだけ選んでください。	23
A-7	《買い物》あなたは、休日の買い物も含めて、市内での買い物に満足していますか？ 次の中からあてはまるものを1つだけ選んでください。	24
A-8	《インターネット利用》あなたは、インターネットを利用していますか？ 次の中からあてはまるものを1つだけ選んでください。	24
A-9	《インターネット利用》前問で1または2を選んだ方にお聞きします。インターネット環境に満足していますか？ 次の中からあてはまるものを1つだけ選んでください。	24
A-10	《景観》あなたは、お住まいの地域の街並みや景観に愛着をもっていますか？ 次の中からあてはまるものを1つだけ選んでください。	25
A-11	《地域づくり》あなたは、この1年間に次のような地域づくり活動に参加したことがありますか？ 次の中からあてはまるものをいくつでも選んでください。	25
A-12	《地域づくり》あなたは、お住まいのコミュニティ会議の活動を知っていますか？ 次の中からあてはまるものを1つだけ選んでください。	26
A-13	《ボランティア》あなたは、この1年間にボランティア団体やNPO法人の活動に参加したことがありますか？ 次の中からあてはまるものを1つだけ選んでください。	26
A-14	《青少年活動》地域で行われている行事（資源回収、運動会、神社の祭など）やボランティア活動に、青少年（小学生～20歳位）がよく参加していると思いますか？ 次の中からあてはまるものを1つだけ選んでください。	26
A-15	《青少年健全育成》あなたは、この1年間に何らかの青少年健全育成活動（子ども会、スポーツ少年団、スクールガード等）に関わったことがありますか？	27
A-16	《男女共同》あなたは、「男女共同参画社会」という言葉を知っていますか？ 次の中からあてはまるものを1つだけ選んでください。	27
A-17	《男女共同》あなたは、次のようなDV（配偶者（元配偶者も含む）や交際相手などからの暴力）に関する相談窓口を知っていますか？ 次の中からあてはまるものをいくつでも選んでください。	27
A-18	《男女の平等》あなたは、職場や学校、地域など、あなたの身のまわりで男女の平等が図られていると思いますか？ 次の中からあてはまるものを1つだけ選んでください。	28
A-19	《男女の平等》前問で3または4を選んだ方にお聞きします。あなたの身のまわりで男女の平等が図られていないと思う理由について、当てはまるものをいくつでも選んでください。	28
A-20	《子育て》花巻市は、子育てしやすいまちだと思いますか？ 次の中からあてはまるものを1つだけ選んでください。	29
A-21	《雇用環境》お勤めしている方にお聞きします。あなたは、職場の福利厚生やワーク・ライフ・バランス（仕事と生活の調和）に満足していますか？ 次の中からあてはまるものを1つだけ選んでください。	29
A-22	《生きがい》あなたは、生きがいを持って暮らしていると思いますか？ 次の中からあてはまるものを1つだけ選んでください。	29
A-23	《定住意向》あなたは、これからも花巻市に住み続けたいと思いますか？ 次の中からあてはまるものを1つだけ選んでください。	30
【B】防犯・防災について		
B-1	《防犯》あなたは、日頃なにか防犯対策を行っていますか？ 次の中からあてはまるものをいくつでも選んでください。	30
B-2	《消費者トラブル》あなたは、日常生活での困りごとや悪質商法などの消費者トラブルに見舞われた場合に相談できる次のような窓口を知っていますか？あてはまるものをいくつでも選んでください。	30
B-3	《防災・減災》あなたは、地震や水害などの自然災害に対する花巻市の防災・減災対策について、安全・安心であると思いますか？ 次の中からあてはまるものを1つだけ選んでください。	31
B-4	《避難場所》あなたは、自然災害時における避難場所を知っていますか？	31
B-5	《災害対策》あなたは、もしもの時のために、水や食料、備品を準備していますか？	31
B-6	《災害時の見守り》あなたは、災害時に一人暮らし高齢者など弱者を見守るしくみが地域に整っていると思いますか？ 次の中からあてはまるものを1つだけ選んでください。	31
【C】健康について		
C-1	《健康》あなたは、心身共に健康だと思いますか？ 次の中からあてはまるものを1つだけ選んでください。	32
C-2	《健康管理》あなたは、健康管理について、日常生活の中で取り組んでいることがありますか？ 次の中からあてはまるものをいくつでも選んでください。	32
C-3	《感染症対策》あなたは、健康づくりに取り組むことが感染症対策になることを知っていますか？	32
C-4	《たばこ》20歳以上の方にお聞きします。あなたは、現在たばこを吸っていますか？ 次の中からあてはまるものを1つだけ選んでください。	33
C-5	《お酒》20歳以上の方にお聞きします。あなたは、週に何日くらいお酒を飲みますか？ 次の中からあてはまるものを1つだけ選んでください。	33
C-6	《お酒》前問で1～3のいずれかを選んだ方にお聞きします。お酒を飲むとき、一日にどれくらいの量を飲みますか？換算表を参考に、日本酒に換算して、次の中からあてはまるものを1つだけ選んでください。	33
C-7	《運動》あなたは、運動をどの程度行っていますか？ 次の中からあてはまるものを1つだけ選んでください。	34
C-8	《医療機関の役割分担》あなたは、軽症時はなるべく診療所を受診するなど、大きな病院と診療所（開業医）の役割分担について知っていますか？	34
C-9	《かかりつけ医》あなたは、現在かかりつけの医療機関や医師をもっていますか？	34
C-10	《かかりつけ歯科医》あなたは、現在かかりつけの歯科や歯科医師をもっていますか？	34
C-11	《かかりつけ薬剤師》あなたは、「かかりつけ薬剤師」を知っていますか？	35

まちづくり市民アンケートー単純集計表

質問項目（目次）

C-1-2	《医療機関》花巻市内で、少ないと思われる診療科はありますか？ 次の中からあてはまるものを最大3つまで選んでください。	35
C-1-3	《救急車の利用》あなたは、救急車の適正利用について意識していますか？ 次の中からあてはまるものを1つだけ選んでください。	36
【D】福祉について		
D-1	《地域福祉》あなたの地域では、困ったことがあれば、住民同士で助け合える風土があると思いますか？ 次の中からあてはまるものを1つだけ選んでください。	36
D-2	《地域福祉》あなたには、困ったことを身近に相談できる人や機関がありますか？	36
D-3	《地域福祉》あなたは、悩みや問題を抱えたときに、市の相談窓口や民生委員・児童委員など相談できるところ（場所や人）があることを知っていますか？	37
D-4	《高齢者福祉》あなたも含めて身近な高齢者が、必要なときに必要な支援を受けていると思いますか？ 次の中からあてはまるものを1つだけ選んでください。	37
D-5	《在宅医療・介護》あなたは、ACP(アドバンスケアプランニング・人生会議)について知っていますか？ 次の中からあてはまるものを1つだけ選んでください。	37
D-6	《障がいへの理解》あなたは、障がいへの理解が進み、障がい者が職場や地域において社会参加しやすくなっていると思いますか？ 次の中からあてはまるものを1つだけ選んでください。	38
【E】環境について		
E-1	《自然・生活環境》あなたは、市内において環境の保全に関する次のことが守られたり進められたりしていると感じますか？ 次の中からあてはまるものをいくつでも選んでください。	38
E-2	《自然環境保護》あなたは、この1年間に次のような自然環境を守る行動を行ったことがありますか？ 次の中からあてはまるものをいくつでも選んでください。	39
E-3	《環境配慮》あなたは、日々の暮らしのなかで、次のような環境にやさしい取組を行っていますか？ 次の中からあてはまるものをいくつでも選んでください。	39
【F】生涯学習や芸術文化について		
F-1	《生涯学習》あなたは、学習活動（まなび学園や生涯学習会館、総合支所、振興センター、図書館、記念館、博物館、市民の自主活動グループ、民間のカルチャースクールなどが開催する講演会、講座や教室）に、どの程度取り組んでいますか？ 次の中からあてはまるものを1つだけ選んでください。	40
F-2	《芸術文化活動》あなたは、芸術文化の活動（例：楽器演奏、コーラス、詩吟、絵画、陶芸、演劇、人形劇、太鼓、民謡、書道、茶道、華道、写真など）をどの程度行っていますか？ 次の中からあてはまるものを1つだけ選んでください。	40
F-3	《歴史文化》あなたは、以下に記載する花巻の国指定文化財、天然記念物等をいくつ知っていますか？ 次の中からあてはまるものを1つだけ選んでください。	40
F-4	《文化財の活用》あなたは、この1年間に市内文化財関連施設（花巻市博物館、石鳥谷歴史民俗資料館、石鳥谷農業伝承館、大迫郷土文化保存伝習館、総合文化財センター）を訪れたり、文化財に関する体験学習、セミナー、講話等に参加したことがありますか？	41
F-5	《先人顕彰》あなたは、この1年間に市内の先人顕彰施設（宮沢賢治記念館、花巻新渡戸記念館、萬鉄五郎記念美術館、宮沢賢治イーハトーブ館、高村光太郎記念館等）を訪れたり、郷土の先人に関するイベントに参加したことがありますか？	41
F-6	《賢治のまちづくり》あなたの身近に、宮沢賢治に触れる機会（作品、イベント、情報等）があると思いますか？ 次の中からあてはまるものを1つだけ選んでください。	41
F-7	《歴史文化》あなたは、郷土の歴史や文化に誇りや愛着を持っていますか？ 次の中からあてはまるものを1つだけ選んでください。	42
F-8	《国際交流》あなたは、海外の姉妹・友好都市等との交流など国際交流に関心がありますか？ 次の中からあてはまるものを1つだけ選んでください。	42
F-9	《多文化共生》あなたは、「多文化共生」という言葉を知っていますか？ 次の中からあてはまるものを1つだけ選んでください。	42
【G】市役所の仕事について		
G-1	《市民サービス》あなたは、市役所の市民サービス（窓口の体制、開庁日、証明書交付場所、インターネットを利用した手続きなど）が利用しやすいと思いますか？ 次の中からあてはまるものを1つだけ選んでください。	43
G-2	《施設のバリアフリー》あなたは、市内の公共施設が、バリアフリーで安全かつ快適に利用できると思いますか？ 次の中からあてはまるものを1つだけ選んでください。	43
G-3	《協働のまちづくり》あなたは、市民と行政の協働によるまちづくりが進められていると思いますか？ 次の中からあてはまるものを1つだけ選んでください。	43
G-4	《市民参画》あなたは、市民が市政に意見を述べる機会が確保されていると感じますか？ 次の中からあてはまるものを1つだけ選んでください。	44
G-5	《情報発信》あなたは、市役所が発信する情報を主に何から得ていますか？ 次の中からあてはまるものをいくつでも選んでください。	44
G-6	《情報提供》あなたは、広報など市からの情報提供がタイムリーでわかりやすいと感じますか？ 次の中からあてはまるものを1つだけ選んでください。	44
G-7	《情報提供》広報はなまきの発行回数・発行方法について、あなたの希望に沿うのはどれですか？ 次の中からあてはまるものを1つだけ選んでください。	45

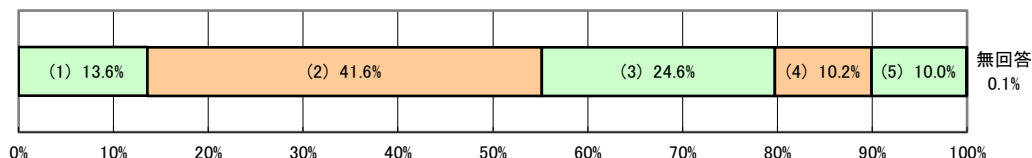
【A】生活やまちづくりについて

A-1 《生活基盤》あなたは、普段の生活の中で利用する道路の整備状況に満足していますか？ 次の中からあてはまるものを1つだけ選んでください。

	回答数	構成比	
(1) 満足	134	13.6%	55.2%
(2) どちらかという満足	409	41.6%	
(3) どちらかという不満	242	24.6%	34.8%
(4) 不満	100	10.2%	
(5) どちらともいえない	98	10.0%	
無回答	1	0.1%	
計	984	100.0%	

(前年度)

構成比	
12.4%	55.3%
42.9%	
24.5%	34.4%
9.9%	
10.2%	
0.0%	
100.0%	

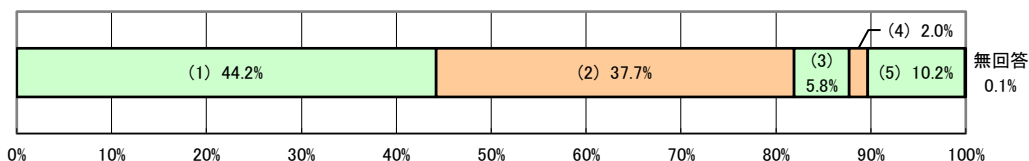


A-2 《生活基盤》あなたは、普段の生活の中で利用する上水道の整備状況に満足していますか？ 次の中からあてはまるものを1つだけ選んでください。

	回答数	構成比	
(1) 満足	435	44.2%	81.9%
(2) どちらかという満足	371	37.7%	
(3) どちらかという不満	57	5.8%	7.8%
(4) 不満	20	2.0%	
(5) どちらともいえない	100	10.2%	
無回答	1	0.1%	
計	984	100.0%	

(前年度)

構成比	
44.8%	84.6%
39.8%	
5.2%	7.6%
2.4%	
7.7%	
0.1%	
100.0%	

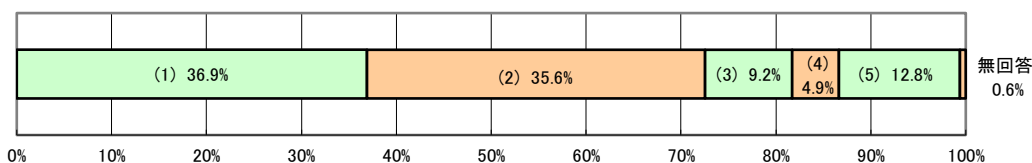


A-3 《生活基盤》あなたは、普段の生活の中で利用する下水道の整備状況に満足していますか？ 次の中からあてはまるものを1つだけ選んでください。

	回答数	構成比	
(1) 満足	363	36.9%	72.5%
(2) どちらかという満足	350	35.6%	
(3) どちらかという不満	91	9.2%	14.1%
(4) 不満	48	4.9%	
(5) どちらともいえない	126	12.8%	
無回答	6	0.6%	
計	984	100.0%	

(前年度)

構成比	
39.0%	74.9%
35.9%	
8.2%	13.9%
5.7%	
10.6%	
0.6%	
100.0%	

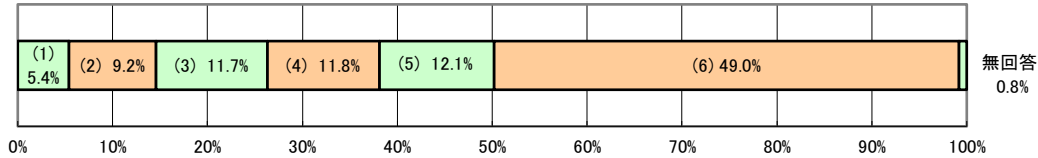


A-4 《生活基盤》あなたは、普段の生活の中で利用する公共バス(民間路線バス、ふくろう号、星めぐり号、予約乗合バス等)の状況に満足していますか？ 次の中からあてはまるものを1つだけ選んでください。

	回答数	構成比	
(1) 満足	53	5.4%	14.6%
(2) どちらかという満足	91	9.2%	
(3) どちらかという不満	115	11.7%	23.5%
(4) 不満	116	11.8%	
(5) どちらともいえない	119	12.1%	
(6) わからない	482	49.0%	
無回答	8	0.8%	
計	984	100.0%	

(前年度)

構成比	
4.9%	14.8%
9.9%	
11.6%	22.0%
10.4%	
13.2%	
49.6%	
0.4%	
100.0%	

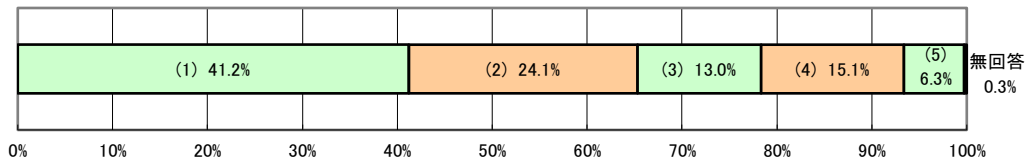


A-5 《公共交通》あなたの地域では、日常生活でバスや鉄道などの公共交通機関を利用できますか？ 次の中からあてはまるものを1つだけ選んでください。

	回答数	構成比	
(1) 利用できる	405	41.2%	65.3%
(2) どちらかという利用できる	237	24.1%	
(3) どちらかという利用できない	128	13.0%	28.1%
(4) 利用できない	149	15.1%	
(5) どちらともいえない	62	6.3%	
無回答	3	0.3%	
計	984	100.0%	

(前年度)

構成比	
42.5%	66.3%
23.8%	
12.8%	27.4%
14.6%	
6.3%	
0.1%	
100.0%	

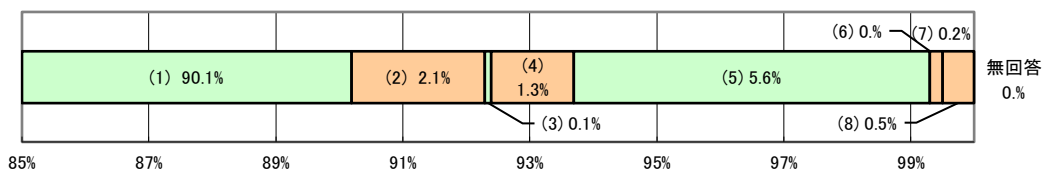


A-6 《買い物する場所》あなたは、日常の買い物を主にどこでしていますか？ 次の中からあてはまるものを1つだけ選んでください。

	回答数	構成比
(1) 市内	887	90.1%
(2) 盛岡市	21	2.1%
(3) 矢巾町	1	0.1%
(4) 紫波町	13	1.3%
(5) 北上市	55	5.6%
(6) 遠野市	0	0.0%
(7) その他県内	2	0.2%
(8) 県外	5	0.5%
無回答	0	0.0%
計	984	100.0%

(前年度)

構成比
91.6%
1.9%
0.1%
1.6%
4.4%
0.1%
0.1%
0.0%
0.2%
100.0%

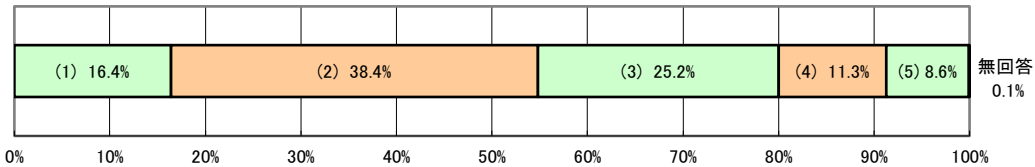


A-7 《買い物》あなたは、休日の買い物も含めて、市内での買い物に満足していますか？ 次の中からあてはまるものを1つだけ選んでください。

	回答数	構成比	
(1) 満足	161	16.4%	54.8%
(2) どちらかという満足	378	38.4%	
(3) どちらかという不満	248	25.2%	36.5%
(4) 不満	111	11.3%	
(5) どちらともいえない	85	8.6%	
無回答	1	0.1%	
計	984	100.0%	

(前年度)

構成比	
19.1%	58.9%
39.8%	
23.4%	33.2%
9.8%	
7.8%	
0.1%	
100.0%	

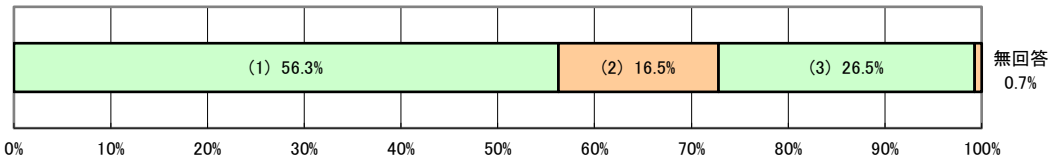


A-8 《インターネット利用》あなたは、インターネットを利用していますか？ 次の中からあてはまるものを1つだけ選んでください。

	回答数	構成比	
(1) いつも利用している	554	56.3%	72.8%
(2) たまに利用している	162	16.5%	
(3) 利用していない (利用できない場合を含む)	261	26.5%	
無回答	7	0.7%	
計	984	100.0%	

(前年度)

構成比	
54.7%	71.1%
16.4%	
28.8%	
0.1%	
100.0%	

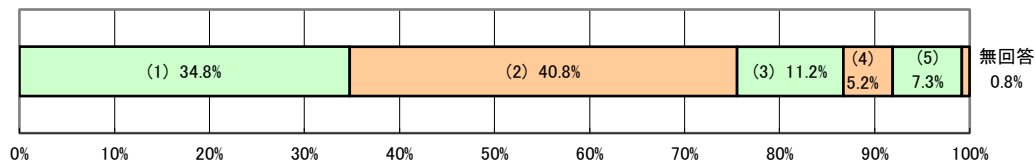


A-9 《インターネット利用》前問で1または2を選んだ方にお聞きます。インターネット環境に満足していますか？ 次の中からあてはまるものを1つだけ選んでください。

	回答数	構成比	
(1) 満足	249	34.8%	75.6%
(2) どちらかという満足	292	40.8%	
(3) どちらかという不満	80	11.2%	16.4%
(4) 不満	37	5.2%	
(5) どちらともいえない	52	7.3%	
無回答	6	0.8%	
計	716	100.0%	

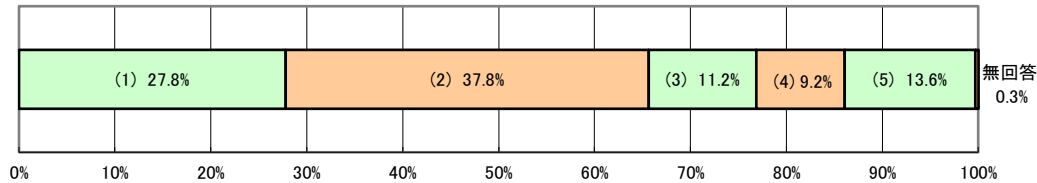
(前年度)

構成比	
32.9%	75.5%
42.6%	
10.3%	15.9%
5.6%	
7.4%	
1.3%	
100.0%	



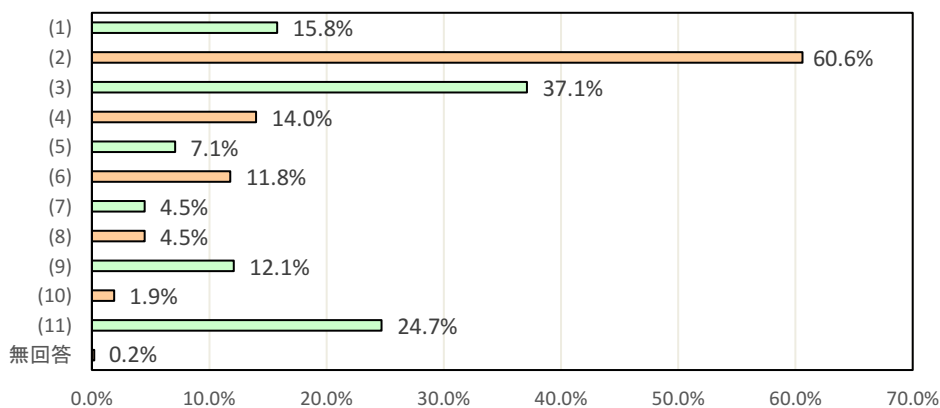
A-10 《景観》 あなたは、お住まいの地域の街並みや景観に愛着をもちますか？ 次の中からあてはまるものを1つだけ選んでください。

	回答数	構成比		(前年度)
(1) 持っている	274	27.8%	65.6%	構成比
(2) どちらかというを持っている	372	37.8%		25.7%
(3) どちらかというを持っていない	110	11.2%	20.4%	63.1%
(4) 持っていません	91	9.2%		12.9%
(5) どちらともいえない	134	13.6%		7.9%
無回答	3	0.3%		15.9%
計	984	100.0%		0.2%
				100.0%



A-11 《地域づくり》 あなたは、この1年間に次のような地域づくり活動に参加したことがありますか？ 次の中からあてはまるものをいくつでも選んでください。

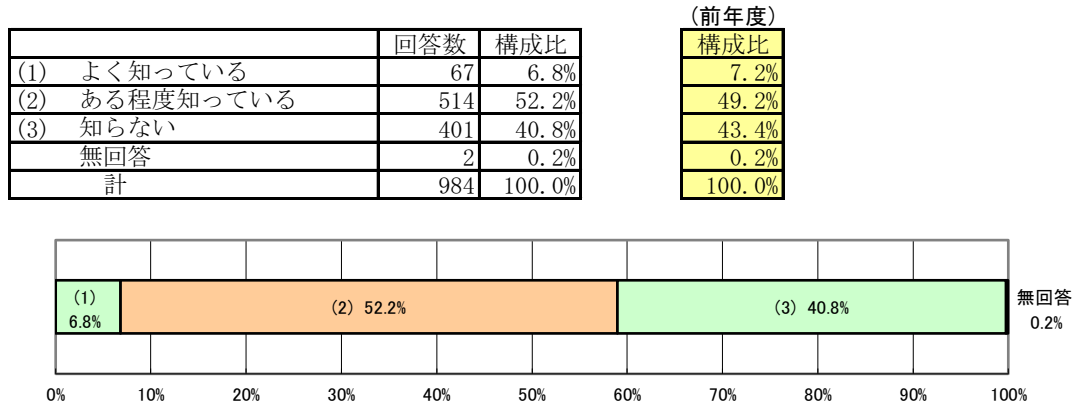
	回答数	回答率	(前年度)
(1) 子ども会やPTA活動	155	15.8%	回答率
(2) 資源ごみ回収や市民一斉清掃、花いっぱいなどの環境活動	596	60.6%	14.3%
(3) 地域のお祭りやイベントへの参加	365	37.1%	57.4%
(4) 交通安全・消防団・防犯活動	138	14.0%	27.4%
(5) 高齢者団体活動	70	7.1%	12.6%
(6) 地域内ボランティア活動	116	11.8%	6.6%
(7) 学習活動	44	4.5%	12.2%
(8) 伝統文化保存活動	44	4.5%	3.7%
(9) コミュニティ会議の活動	119	12.1%	4.9%
(10) その他	19	1.9%	12.4%
(11) 参加していない	243	24.7%	1.7%
無回答	2	0.2%	28.3%
計	1,911	194.3%	0.2%
			181.7%



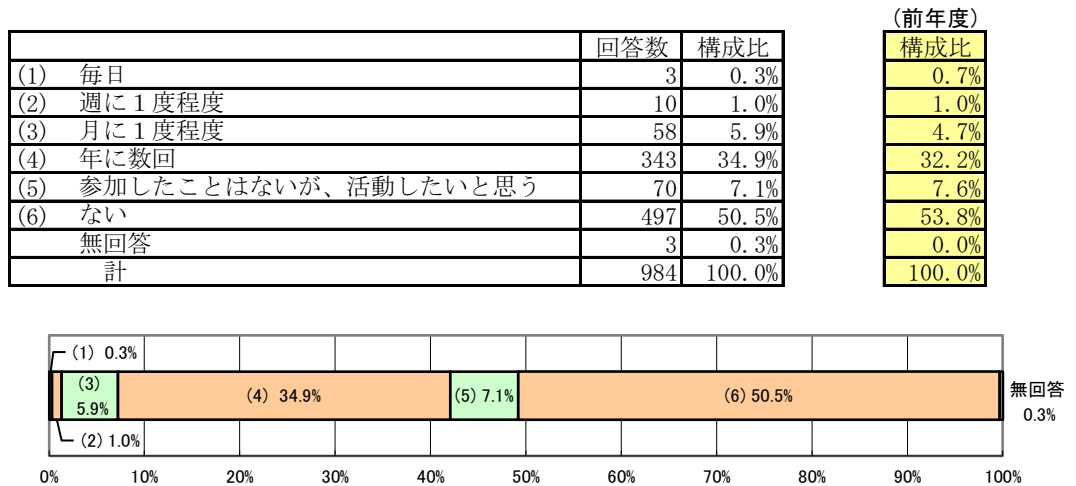
「10.その他」の内容

公民館活動、地区の役員・班長、スポーツ指導

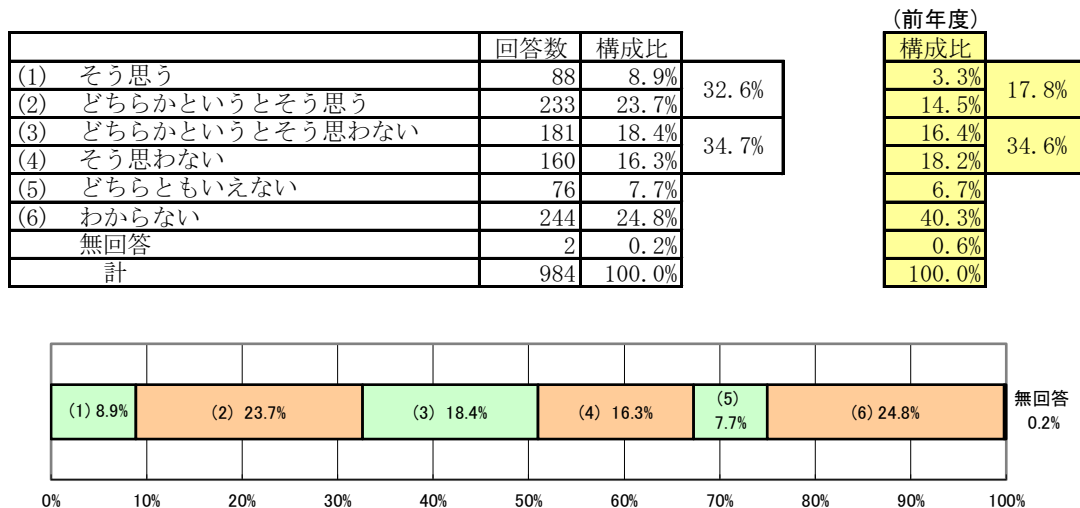
A-12 《地域づくり》あなたは、お住まいの地域のコミュニティ会議の活動を知っていますか？ 次の中からあてはまるものを1つだけ選んでください。



A-13 《ボランティア》あなたは、この1年間にボランティア団体やNPO法人の活動に参加したことがありますか？ 次の中からあてはまるものを1つだけ選んでください。

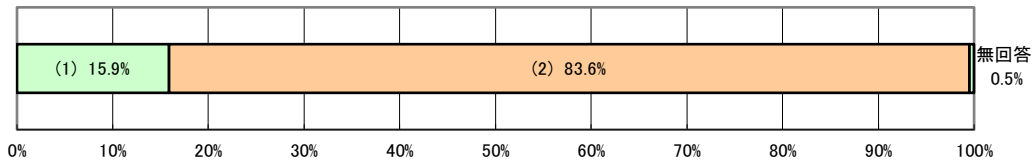


A-14 《青少年活動》地域で行われている行事(資源回収、運動会、神社の祭など)やボランティア活動に、青少年(小学生～20歳位)がよく参加していると思いますか？ 次の中からあてはまるものを1つだけ選んでください。



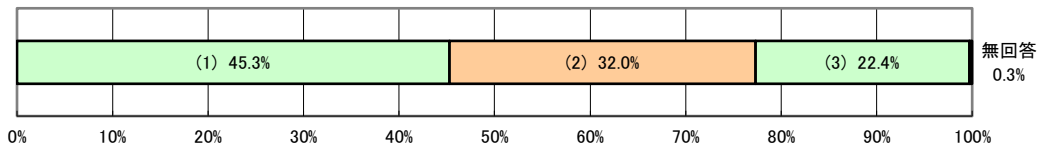
A-15 《青少年健全育成》あなたは、この1年間に何らかの青少年健全育成活動(子ども会、スポーツ少年団、スクールガード等)に関わったことがありますか？

	回答数	構成比	(前年度) 構成比
(1) ある	156	15.9%	13.6%
(2) ない	823	83.6%	86.0%
無回答	5	0.5%	0.4%
計	984	100.0%	100.0%



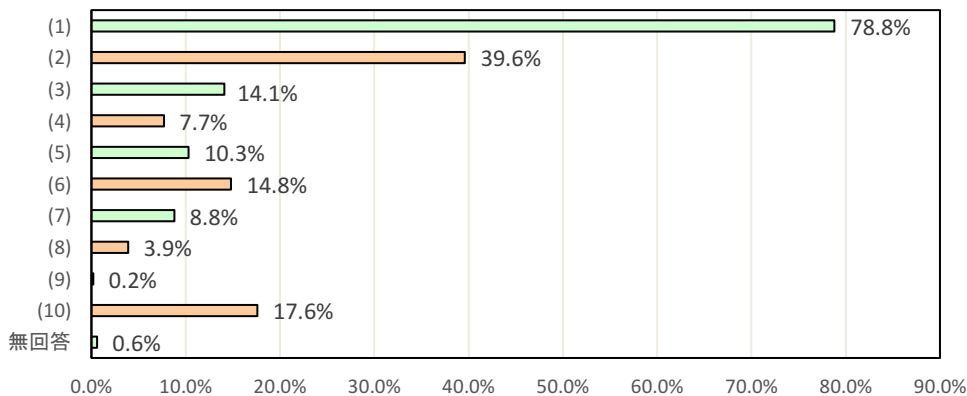
A-16 《男女共同》あなたは、「男女共同参画社会」という言葉を知っていますか？ 次の中からあてはまるものを1つだけ選んでください。

	回答数	構成比	(前年度) 構成比
(1) 知っているし、言葉の意味も理解している	446	45.3%	46.5%
(2) 言葉は知っているが、意味はわからない	315	32.0%	31.2%
(3) 知らない	220	22.4%	22.2%
無回答	3	0.3%	0.2%
計	984	100.0%	100.0%



A-17 《男女共同》あなたは、次のようなDV(配偶者《元配偶者も含む》や交際相手などからの暴力)に関する相談窓口を知っていますか？ 次の中からあてはまるものをいくつでも選んでください。

	回答数	回答率	(前年度) 回答率
(1) 警察	775	78.8%	75.6%
(2) 市役所(婦人相談窓口)	390	39.6%	36.9%
(3) 岩手県福祉総合相談センター	139	14.1%	13.6%
(4) 岩手県男女共同参画センター	76	7.7%	6.6%
(5) 配偶者暴力相談支援センター	101	10.3%	9.1%
(6) 花巻保健福祉環境センター	146	14.8%	10.4%
(7) DV相談ナビ(内閣府電話相談窓口)	87	8.8%	8.2%
(8) DV相談+「プラス」(内閣府電話/メール等相談窓口)	38	3.9%	3.5%
(9) その他	2	0.2%	0.2%
(10) 知らない	173	17.6%	19.9%
無回答	6	0.6%	0.7%
計	1,933	196.4%	184.7%

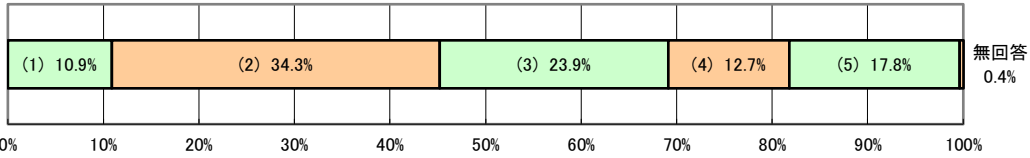


「9.その他の内容」

民生委員

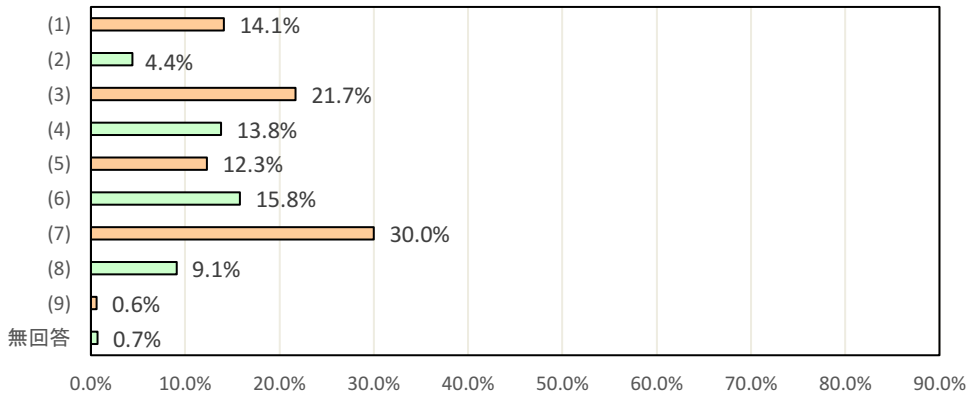
A-18 《男女の平等》あなたは、職場や学校、地域など、あなたの身のまわりで男女の平等が図られていると思いますか？ 次の中からあてはまるものを1つだけ選んでください。

	回答数	構成比		(前年度)
(1) そう思う	107	10.9%	45.2%	構成比
(2) どちらかというと思う	338	34.3%		8.9%
(3) どちらかというと思わない	235	23.9%	36.6%	41.2%
(4) そう思わない	125	12.7%		32.3%
(5) どちらともいえない	175	17.8%		24.3%
無回答	4	0.4%		14.3%
計	984	100.0%		19.3%
				0.9%
				100.0%



A-19 《男女の平等》前問で3または4を選んだ方にお聞きします。あなたの身のまわりで男女の平等が図られていないと思う理由について、あてはまるものをいくつでも選んでください。(※新規設問)

	回答数	回答率	(前年度)
(1) 家庭	139	14.1%	回答率
(2) 学校	43	4.4%	
(3) 職場	214	21.7%	
(4) 地域活動	136	13.8%	
(5) 法律や制度	121	12.3%	
(6) 政治や政策決定	155	15.8%	
(7) 社会の習慣やしきたり	295	30.0%	
(8) 言葉や文章の表現	90	9.1%	
(9) その他	6	0.6%	
無回答	7	0.7%	
計	1,206	122.5%	



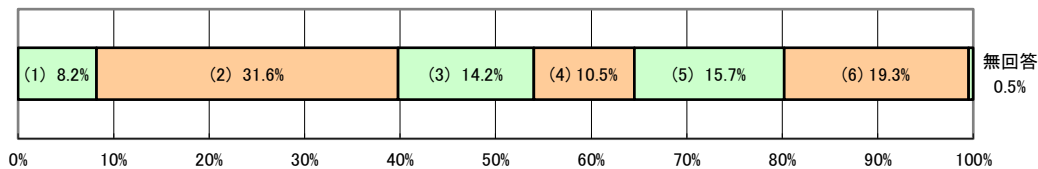
「9.その他の内容」

先入観、学習不足、本人の意識、政治家、中小企業、高齢者

A-20 《子育て》花巻市は、子育てしやすいまちだと思いますか？ 次の中からあてはまるものを1つだけ選んでください。

	回答数	構成比	
(1) そう思う	81	8.2%	39.8%
(2) どちらかというと思う	311	31.6%	
(3) どちらかというと思わない	140	14.2%	24.7%
(4) そう思わない	103	10.5%	
(5) どちらともいえない	154	15.7%	
(6) 子どもがいないのでわからない	190	19.3%	
無回答	5	0.5%	
計	984	100.0%	

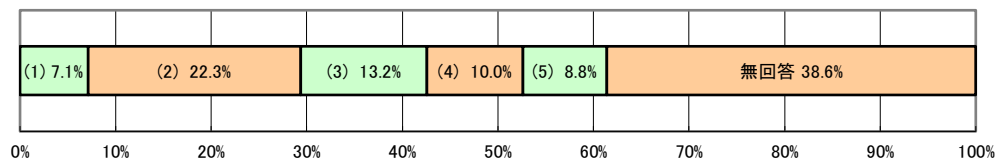
(前年度)	
構成比	
7.1%	39.7%
32.6%	
13.7%	22.0%
8.3%	
16.1%	
22.1%	
0.2%	
100.0%	



A-21 《雇用環境》お勤めしている方にお聞きます。あなたは、職場の福利厚生やワーク・ライフ・バランス(仕事と生活の調和)に満足していますか？ 次の中からあてはまるものを1つだけ選んでください。

	回答数	構成比	
(1) 満足	70	7.1%	29.4%
(2) どちらかという満足	219	22.3%	
(3) どちらかという不満	130	13.2%	23.2%
(4) 不満	98	10.0%	
(5) どちらともいえない	87	8.8%	
無回答	380	38.6%	
計	984	100.0%	

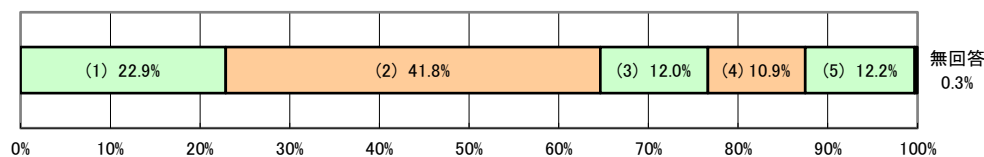
(前年度)	
構成比	
6.3%	28.1%
21.8%	
13.0%	20.8%
7.8%	
11.5%	
39.7%	
100.0%	



A-22 《生きがい》あなたは、生きがいを持って暮らしていると思いますか？ 次の中からあてはまるものを1つだけ選んでください。

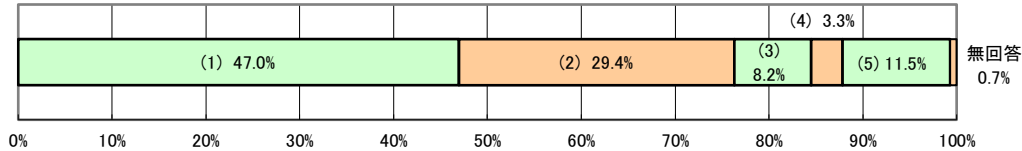
	回答数	構成比	
(1) そう思う	225	22.9%	64.7%
(2) どちらかというと思う	411	41.8%	
(3) どちらかというと思わない	118	12.0%	22.9%
(4) そう思わない	107	10.9%	
(5) どちらともいえない	120	12.2%	
無回答	3	0.3%	
計	984	100.0%	

(前年度)	
構成比	
20.6%	62.4%
41.8%	
11.8%	20.4%
8.6%	
16.9%	
0.2%	
100.0%	



A-23 《定住意向》あなたは、これからも花巻市に住み続けたいと思いますか？ 次の中からあてはまるものを1つだけ選んでください。

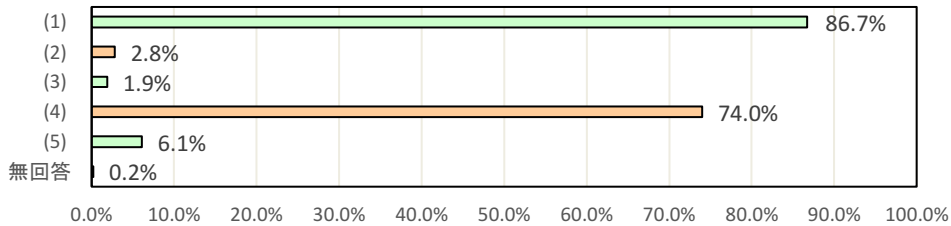
	回答数	構成比		(前年度) 構成比	
(1) ずっと住み続けたい	462	47.0%	76.4%	48.2%	77.0%
(2) 当分は住み続けたい	289	29.4%		28.8%	
(3) いずれは移転したい	81	8.2%	11.5%	7.1%	8.9%
(4) すぐにも移転したい	32	3.3%		1.8%	
(5) わからない	113	11.5%		13.3%	
無回答	7	0.7%		0.8%	
計	984	100.0%		100.0%	



【B】防犯・防災について

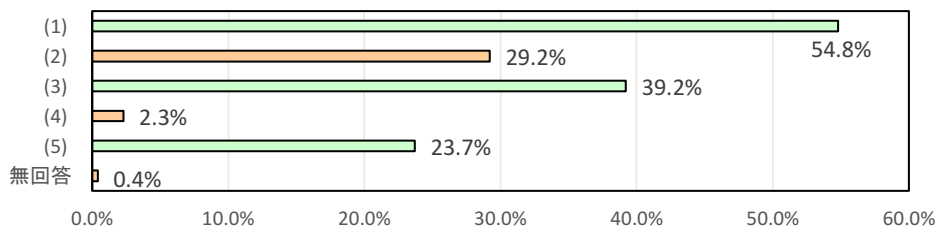
B-1 《防犯》あなたは、日頃なにか防犯対策を行っていますか？ 次の中からあてはまるものをいくつでも選んでください。

	回答数	回答率	(前年度) 回答率
(1) 出かけるときには必ず戸締まりをする	853	86.7%	86.1%
(2) 出かけるときには隣近所の人に声をかけるようにしている	28	2.8%	3.6%
(3) 防犯ブザーなどを自分を含めて家族で持つようにしている	19	1.9%	0.8%
(4) 悪質商法や特殊詐欺などの消費者トラブルに遭わないよう、気を付けている	728	74.0%	45.2%
(5) 特に意識していない	60	6.1%	9.2%
無回答	2	0.2%	0.4%
計	1,690	171.7%	145.3%



B-2 《消費者トラブル》あなたは、日常生活での困りごとや悪質商法などの消費者トラブルに見舞われた場合に相談できる次のような窓口を知っていますか？あてはまるものをいくつでも選んでください。

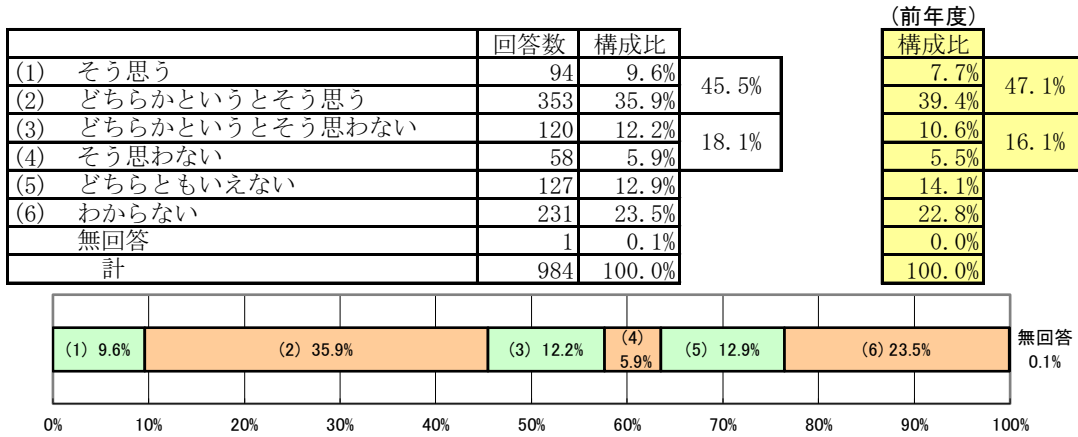
	回答数	回答率	(前年度) 回答率
(1) 市役所（市民生活総合相談センター）	539	54.8%	54.3%
(2) 岩手県立県民生活センター	287	29.2%	26.2%
(3) 国民生活センター	386	39.2%	38.1%
(4) その他	23	2.3%	2.6%
(5) 知らない	233	23.7%	23.2%
無回答	4	0.4%	0.3%
計	1,472	149.6%	144.7%



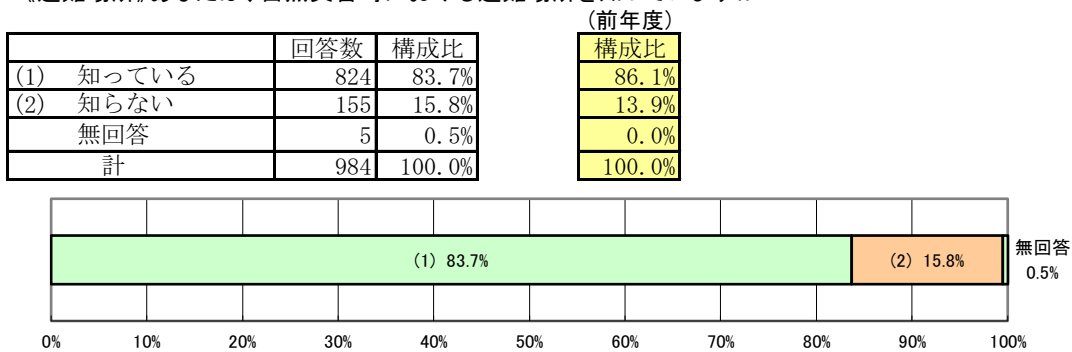
「4.その他の内容」

警察、消費者相談センター、弁護士

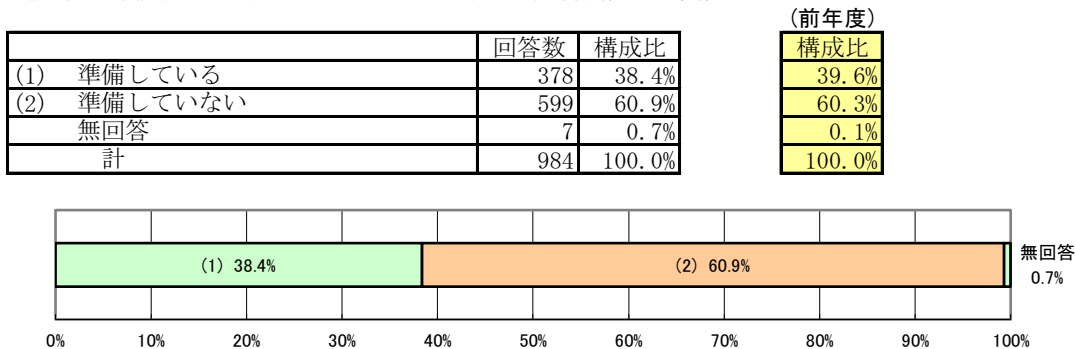
B-3 《防災・減災》あなたは、地震や水害などの自然災害に対する花巻市の防災・減災対策について、安全・安心であると思いますか？ 次の中からあてはまるものを1つだけ選んでください。



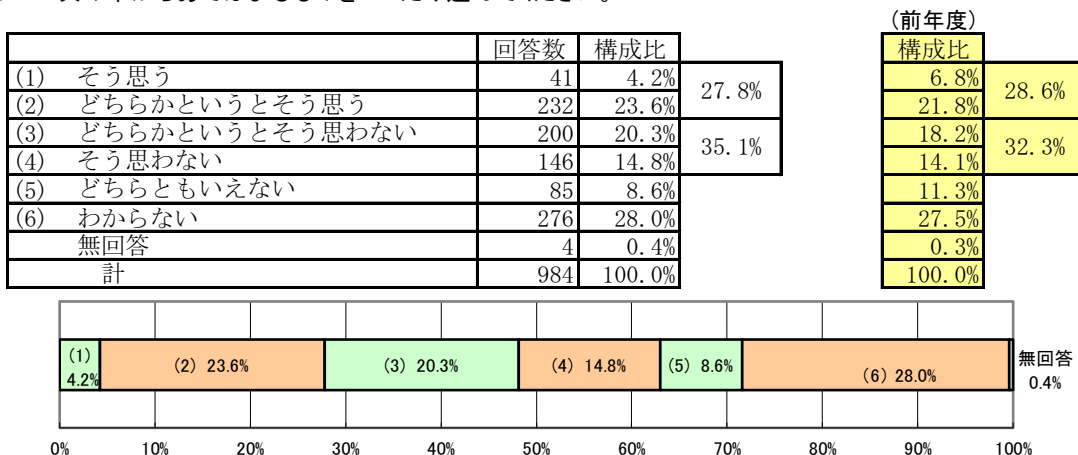
B-4 《避難場所》あなたは、自然災害時における避難場所を知っていますか？



B-5 《災害対策》あなたは、もしもの時のために、水や食料、備品を準備していますか？



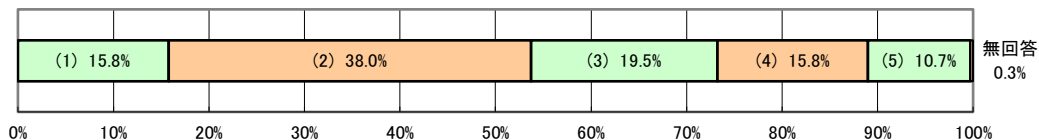
B-6 《災害時の見守り》あなたは、災害時に一人暮らし高齢者など弱者を見守るしくみが地域に整っていると思いますか？ 次の中からあてはまるものを1つだけ選んでください。



【C】健康について

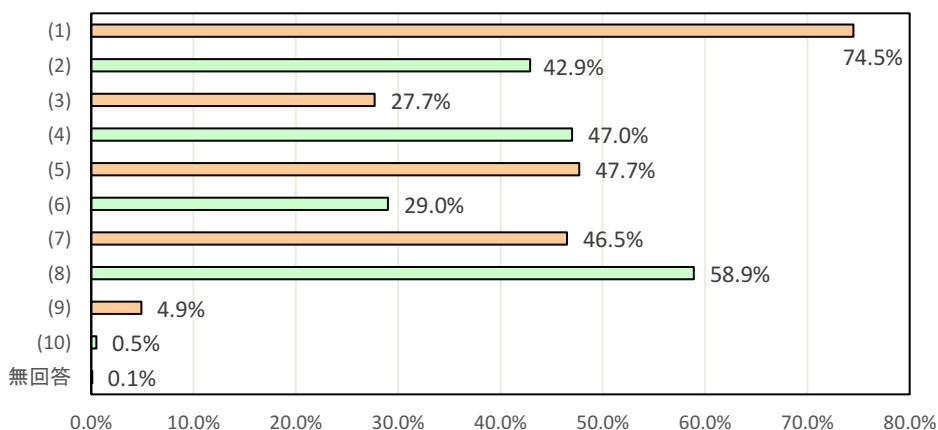
C-1 《健康》あなたは、心身共に健康だと思いますか？ 次の中からあてはまるものを1つだけ選んでください。

	回答数	構成比		(前年度) 構成比
(1) そう思う	155	15.8%	53.8%	19.1%
(2) どちらかというと思う	374	38.0%		40.4%
(3) どちらかというと思わない	192	19.5%	35.3%	15.8%
(4) そう思わない	155	15.8%		14.2%
(5) どちらともいえない	105	10.7%		10.4%
無回答	3	0.3%		0.1%
計	984	100.0%		100.0%



C-2 《健康管理》あなたは、健康管理について、日常生活の中で取り組んでいることがありますか？ 次の中からあてはまるものをいくつでも選んでください。

	回答数	回答率	(前年度) 回答率
(1) 定期的に健康診断などを受けている	733	74.5%	72.1%
(2) 歯科検診や歯石の除去などを定期的に行っている	422	42.9%	39.7%
(3) 健康増進のために意識的に運動している	273	27.7%	27.7%
(4) 食事に気をつけている	462	47.0%	46.5%
(5) 自分の血圧値を知っている	469	47.7%	45.2%
(6) 早寝早起きを習慣にしている	285	29.0%	27.4%
(7) お薬手帳を活用している	458	46.5%	43.1%
(8) 感染予防として、手洗いなどの対策を行っている	580	58.9%	62.7%
(9) 特に意識していない、健康管理について何もしていない	48	4.9%	5.8%
(10) その他	5	0.5%	0.8%
無回答	1	0.1%	0.1%
計	3,736	379.7%	371.1%




「10.その他」の内容

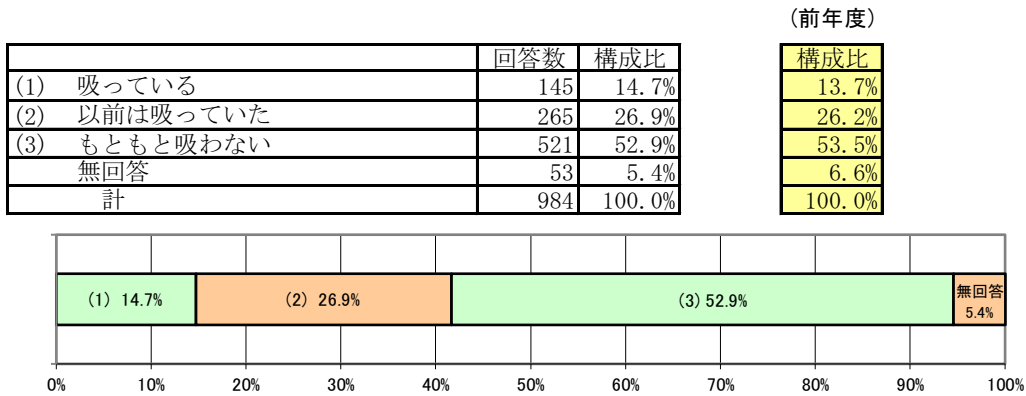
ウォーキング、サプリメントの摂取

C-3 《感染症対策》あなたは、健康づくりに取り組むことが感染症対策になることを知っていますか？

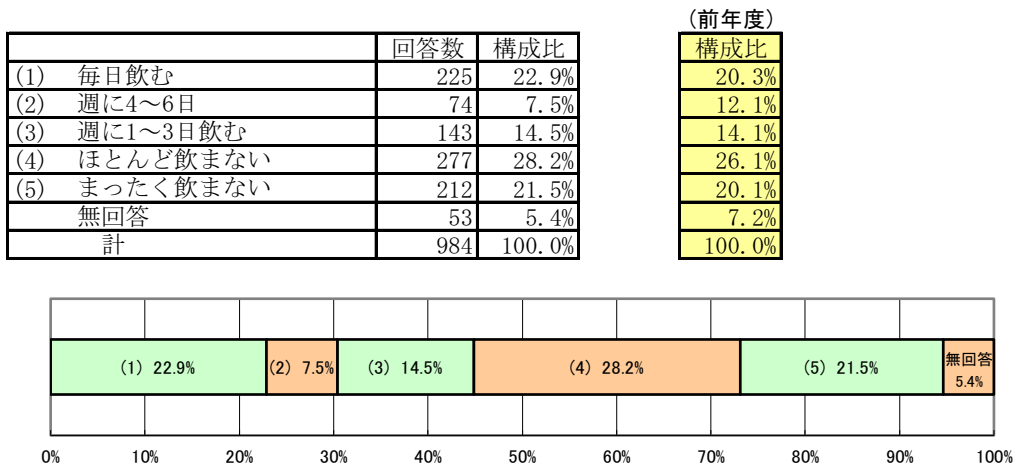
	回答数	構成比	(前年度) 構成比
(1) 知っている	727	73.9%	74.9%
(2) 知らない	256	26.0%	24.7%
無回答	1	0.1%	0.4%
計	984	100.0%	100.0%



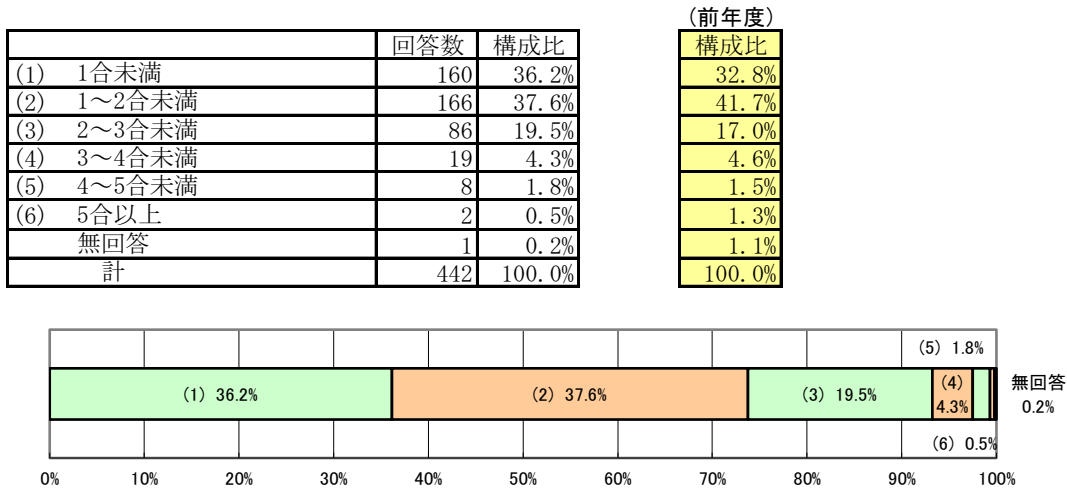
C-4 《たばこ》20歳以上の方にお聞きします。あなたは、現在たばこを吸っていますか？ 次の中からあてはまるものを1つだけ選んでください。



C-5 《お酒》20歳以上の方にお聞きします。あなたは、週に何日くらいお酒を飲みますか？ 次の中からあてはまるものを1つだけ選んでください。



C-6 《お酒》前問で1~3のいずれかを選んだ方にお聞きします。お酒を飲むとき、一日にどれくらいの量を飲みますか？ 換算表を参考に、日本酒に換算して、次の中からあてはまるものを1つだけ選んでください。

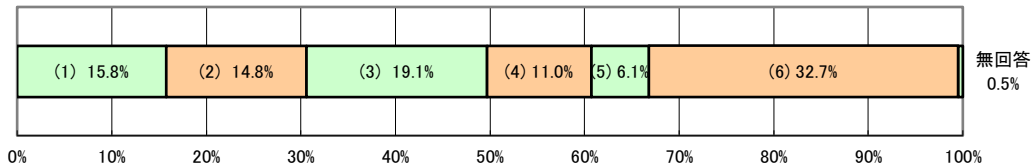


C-7 《運動》あなたは、運動をどの程度行っていますか？ 次の中からあてはまるものを1つだけ選んでください。

	回答数	構成比
(1) 毎日行っている	155	15.8%
(2) 週に3日以上行っている（年151日以上）	146	14.8%
(3) 週に1日～2日程度行っている（年51日～150日）	188	19.1%
(4) 月に1日～3日程度行っている（年12日～50日）	108	11.0%
(5) 年に数回程度行っている（年4日～11日）	60	6.1%
(6) ほとんど行っていない	322	32.7%
無回答	5	0.5%
計	984	100.0%

(前年度)

構成比
16.7%
16.3%
17.7%
8.4%
6.9%
33.4%
0.6%
100.0%

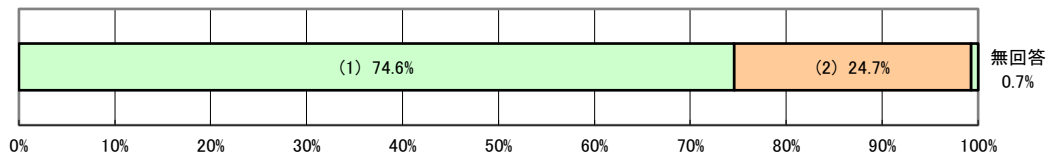


C-8 《医療機関の役割分担》あなたは、軽症時はなるべく診療所を受診するなど、大きな病院と診療所（開業医）の役割分担について知っていますか？

	回答数	構成比
(1) 知っている	734	74.6%
(2) 知らない	243	24.7%
無回答	7	0.7%
計	984	100.0%

(前年度)

構成比
74.0%
25.6%
0.4%
100.0%

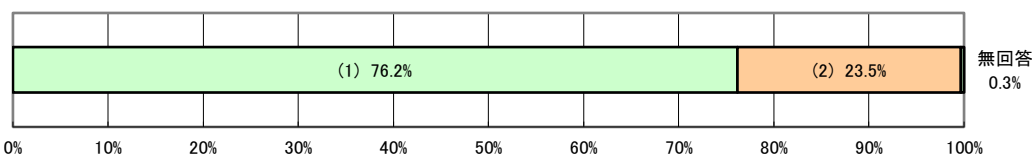


C-9 《かかりつけ医》あなたは、現在かかりつけの医療機関や医師をもっていますか？

	回答数	構成比
(1) もっている	750	76.2%
(2) もっていない	231	23.5%
無回答	3	0.3%
計	984	100.0%

(前年度)

構成比
72.7%
27.0%
0.3%
100.0%

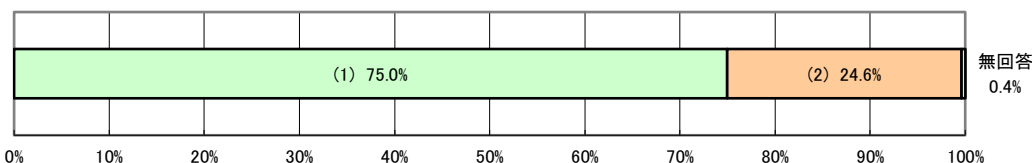


C-10 《かかりつけ歯科医》あなたは、現在かかりつけの歯科や歯科医師をもっていますか？

	回答数	構成比
(1) もっている	738	75.0%
(2) もっていない	242	24.6%
無回答	4	0.4%
計	984	100.0%

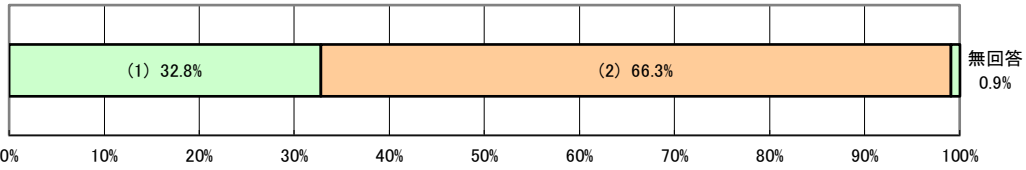
(前年度)

構成比
73.9%
25.9%
0.2%
100.0%



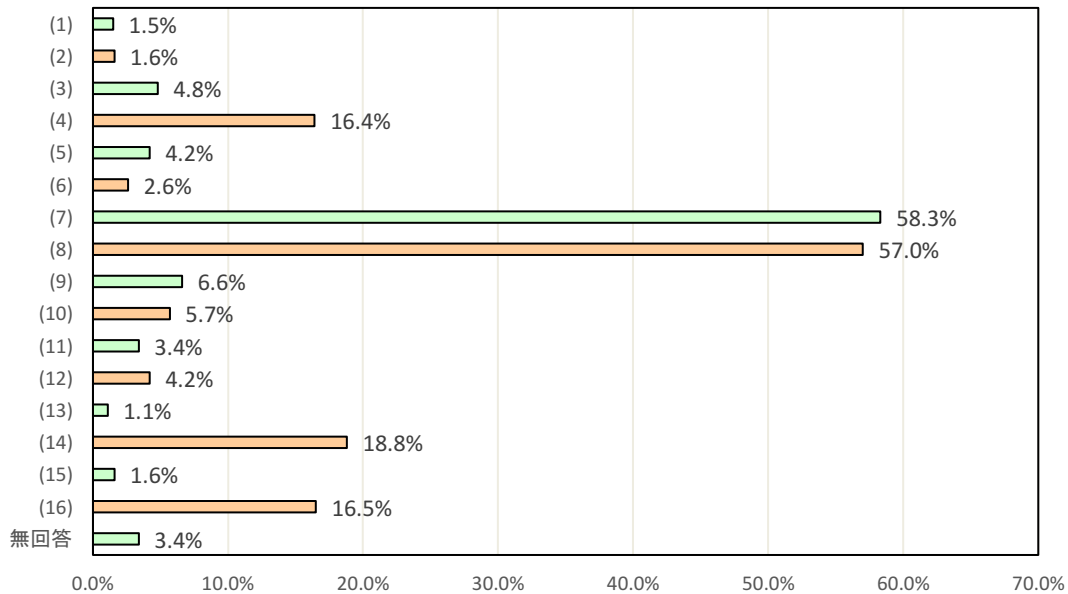
C-11 《かかりつけ薬剤師》あなたは、「かかりつけ薬剤師」を知っていますか？

	回答数	構成比	(前年度) 構成比
(1) 知っている	323	32.8%	32.7%
(2) 知らない	652	66.3%	66.6%
無回答	9	0.9%	0.7%
計	984	100.0%	100.0%




C-12 《医療機関》花巻市内で、少ないと思われる診療科はありますか？ 次の中からあてはまるものを最大3つまで選んでください。

	回答数	回答率	(前年度) 回答率
(1) 内科	15	1.5%	2.8%
(2) 消化器科	16	1.6%	2.2%
(3) 呼吸器科	47	4.8%	3.1%
(4) 小児科	161	16.4%	13.1%
(5) 外科	41	4.2%	3.8%
(6) 整形外科	26	2.6%	2.7%
(7) 産婦人科	574	58.3%	56.1%
(8) 耳鼻いんこう科	561	57.0%	54.0%
(9) 眼科	65	6.6%	7.8%
(10) 精神科	56	5.7%	6.5%
(11) 循環器科	33	3.4%	4.3%
(12) 神経内科	41	4.2%	3.6%
(13) 歯科	11	1.1%	1.3%
(14) 皮膚科	185	18.8%	18.4%
(15) その他	16	1.6%	1.7%
(16) わからない	162	16.5%	16.9%
無回答	33	3.4%	3.0%
計	2,043	207.7%	201.3%



C-13 《救急車の利用》あなたは、救急車の適正利用について意識していますか？ 次の中からあてはまるものを1つだけ選んでください。

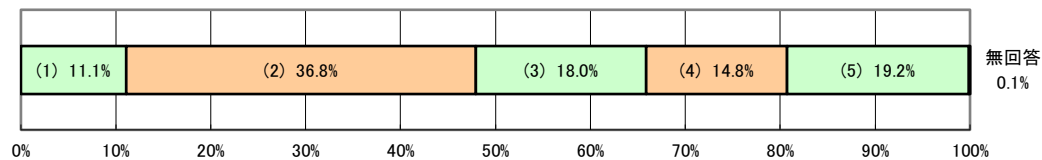
	回答数	構成比	(前年度) 構成比
(1) 意識している	867	88.1%	89.1%
(2) 意識していない	54	5.5%	5.9%
(3) はじめて知った	41	4.2%	2.5%
無回答	22	2.2%	2.5%
計	984	100.0%	100.0%



【D】福祉について

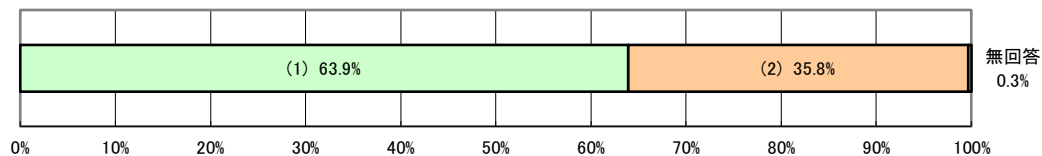
D-1 《地域福祉》あなたの地域では、困ったことがあれば、住民同士で助け合える風土があると思いますか？ 次の中からあてはまるものを1つだけ選んでください。

	回答数	構成比	(前年度) 構成比
(1) そう思う	109	11.1%	10.6%
(2) どちらかというと思う	362	36.8%	39.3%
(3) どちらかというと思わない	177	18.0%	17.5%
(4) そう思わない	146	14.8%	12.8%
(5) どちらともいえない	189	19.2%	19.8%
無回答	1	0.1%	0.0%
計	984	100.0%	100.0%

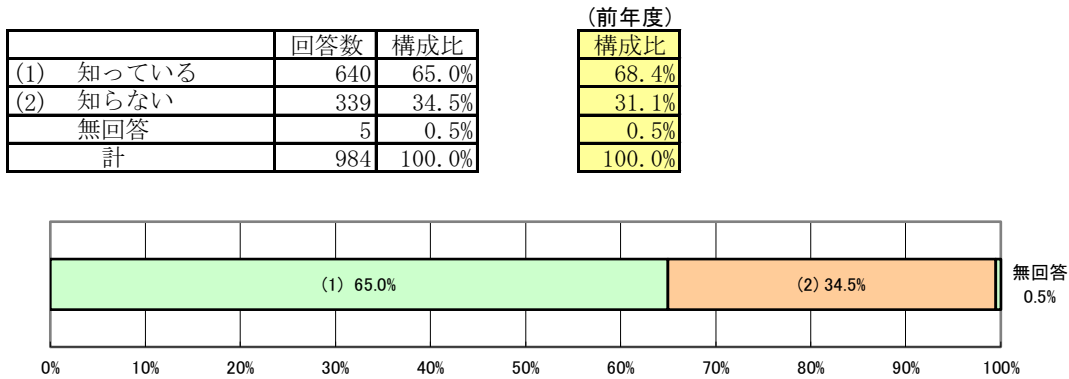


D-2 《地域福祉》あなたには、困ったことを身近に相談できる人や機関がありますか？

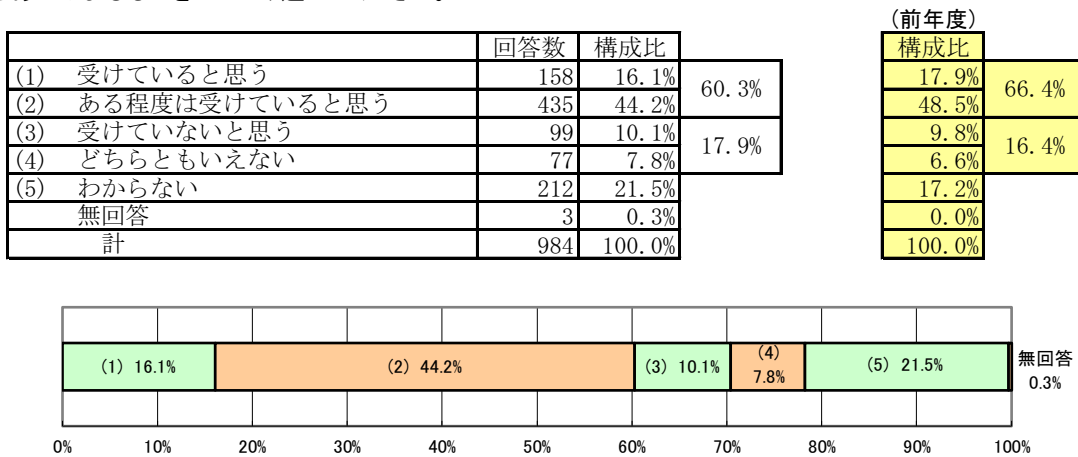
	回答数	構成比	(前年度) 構成比
(1) ある	629	63.9%	67.8%
(2) ない	352	35.8%	32.1%
無回答	3	0.3%	0.1%
計	984	100.0%	100.0%



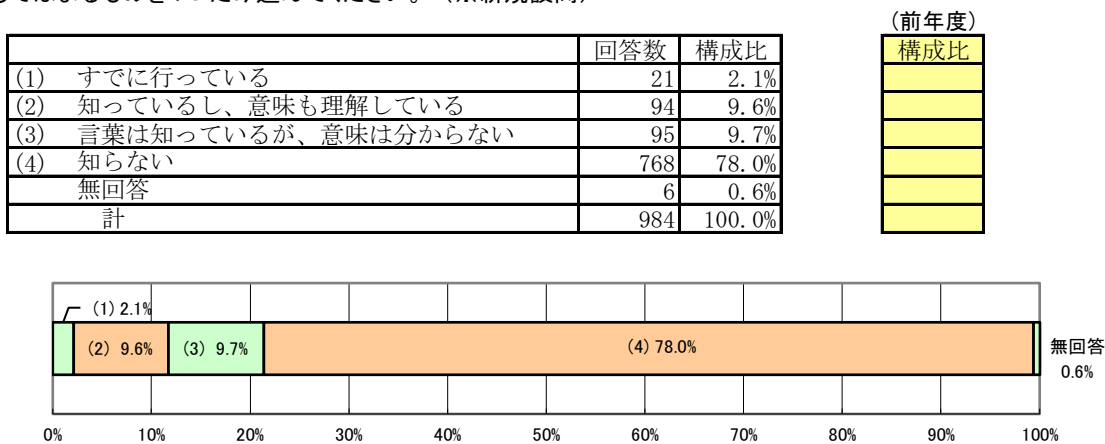
D-3 《地域福祉》あなたは、悩みや問題を抱えたときに、市の相談窓口や民生委員・児童委員など相談できる場所(場所や人)があることを知っていますか？



D-4 《高齢者福祉》あなたも含めて身近な高齢者が、必要なときに必要な支援を受けていると思いますか？ 次の中からあてはまるものを1つだけ選んでください。



D-5 《在宅医療・介護》あなたは、ACP(アドバンスケアプランニング・人生会議)について知っていますか？ 次の中からあてはまるものを1つだけ選んでください。(※新規設問)

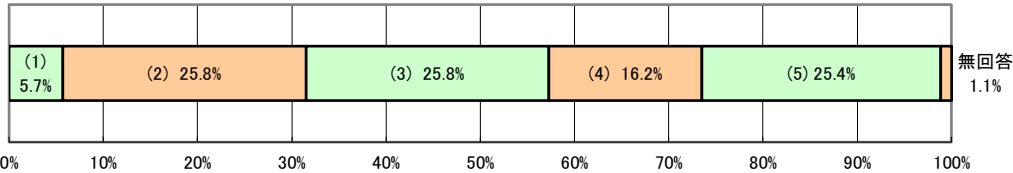


D-6 《障がいへの理解》あなたは、障がいへの理解が進み、障がい者が職場や地域において社会参加しやすくなっていると思いますか？ 次の中からあてはまるものを1つだけ選んでください。

	回答数	構成比	
(1) そう思う	56	5.7%	31.5%
(2) どちらかというと思う	254	25.8%	
(3) どちらかというと思わない	254	25.8%	42.0%
(4) そう思わない	159	16.2%	
(5) どちらともいえない	250	25.4%	
無回答	11	1.1%	
計	984	100.0%	

(前年度)

構成比	
5.4%	36.8%
31.4%	
22.8%	34.7%
11.9%	
28.0%	
0.5%	
100.0%	



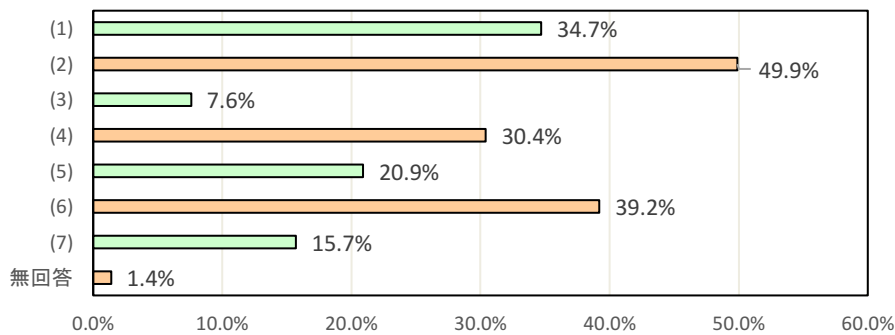
(E) 環境について

E-1 《自然・生活環境》あなたは、市内において環境の保全に関する次のことが守られたり進められたりしていると感じますか？ 次の中からあてはまるものをいくつでも選んでください。

	回答数	回答率
(1) 身近な山や川が美しい環境に保たれている	341	34.7%
(2) 地域の中で花による美化が進められている	491	49.9%
(3) エネルギーの省力化・再生化が進んでいる	75	7.6%
(4) 身の回りのごみが少なくなっている	299	30.4%
(5) 公害が少なくなっている	206	20.9%
(6) 住んでいる地域では清掃が行き届いている	386	39.2%
(7) 守られている（進められている）とは感じない	154	15.7%
無回答	14	1.4%
計	1,966	199.8%

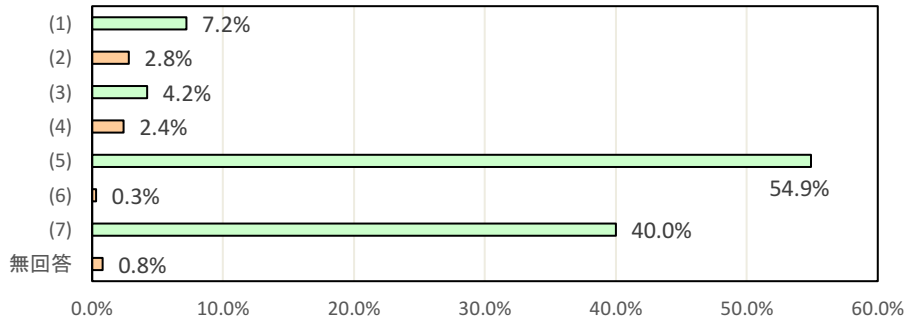
(前年度)

回答率
34.4%
50.0%
8.1%
32.1%
20.7%
34.7%
16.1%
1.4%
197.5%



E-2 《自然環境保護》あなたは、この1年間に次のような自然環境を守る行動を行ったことがありますか？ 次の中からあてはまるものをいくつでも選んでください。

	回答数	回答率	(前年度) 回答率
(1) 身近な水辺空間の環境保全	71	7.2%	8.8%
(2) 野鳥や生き物が住める環境づくり	28	2.8%	3.0%
(3) 自然環境を守るための学習活動	41	4.2%	3.8%
(4) 植樹などの森林保護活動	24	2.4%	3.0%
(5) 住んでいる地域の清掃や美化活動	540	54.9%	54.1%
(6) その他	3	0.3%	1.3%
(7) 何も行っていない	394	40.0%	39.4%
無回答	8	0.8%	0.4%
計	1,109	112.6%	113.8%

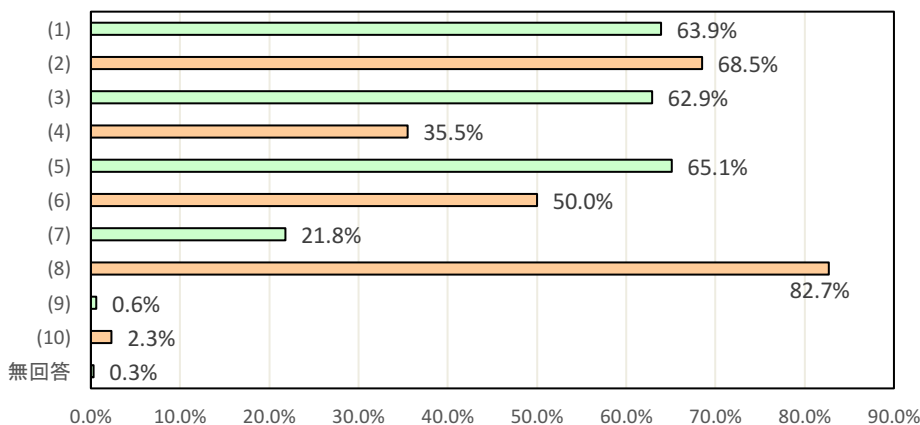


「6.その他」の内容

ゴミ拾い

E-3 《環境配慮》あなたは、日々の暮らしのなかで、次のような環境にやさしい取組を行っていますか？ 次の中からあてはまるものをいくつでも選んでください。

	回答数	回答率	(前年度) 回答率
(1) 冷暖房の適切な温度設定	629	63.9%	66.0%
(2) テレビ・照明等のこまめなスイッチオフ	674	68.5%	68.4%
(3) 食事を残さず食べるなど生ごみを減らす	619	62.9%	67.7%
(4) 適切な火力調節を行うなど省エネを心掛けた調理	349	35.5%	35.3%
(5) 詰め替え可能品など、環境に配慮した商品の利用	641	65.1%	63.6%
(6) 洗顔、食器洗い時等に水を流したままにしない	492	50.0%	48.1%
(7) 外出時の自転車・公共交通利用や自動車運転時のエコドライブ	215	21.8%	25.2%
(8) ごみの分別	814	82.7%	81.7%
(9) その他	6	0.6%	0.6%
(10) 何も行っていない	23	2.3%	1.6%
無回答	3	0.3%	0.6%
計	4,465	453.6%	458.8%



「9.その他」の内容

生ごみの堆肥化、紙の再使用、太陽光発電、子供服おさがり

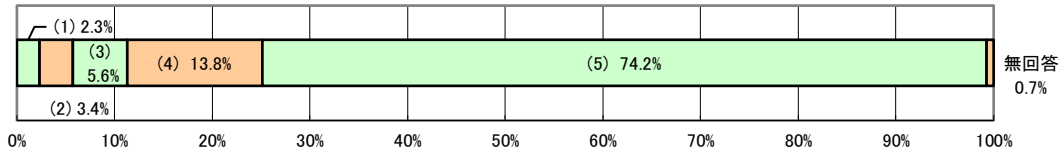
(F) 生涯学習や芸術文化について

F-1 《生涯学習》あなたは、学習活動(まなび学園や生涯学習会館、総合支所、振興センター、図書館、記念館、博物館、市民の自主活動グループ、民間のカルチャースクールなどが開催する講演会、講座や教室)に、どの程度取り組んでいますか？ 次の中からあてはまるものを1つだけ選んでください。

	回答数	構成比
(1) 週に2回以上行っている	23	2.3%
(2) 週に1回程度行っている	33	3.4%
(3) 月に1回程度行っている	55	5.6%
(4) 年に数回程度行っている	136	13.8%
(5) ほとんど行っていない	730	74.2%
無回答	7	0.7%
計	984	100.0%

(前年度)

構成比
1.0%
2.4%
5.5%
12.1%
78.0%
0.9%
100.0%

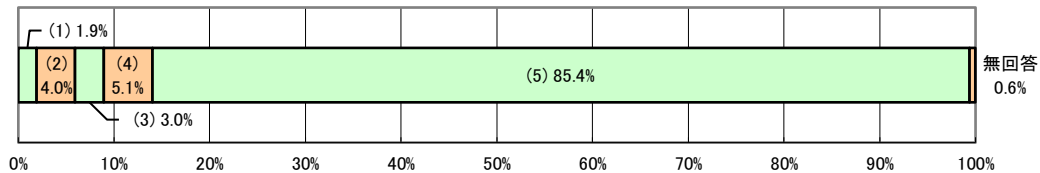


F-2 《芸術文化活動》あなたは、芸術文化の活動(例:楽器演奏、コーラス、詩吟、絵画、陶芸、演劇、人形劇、太鼓、民踊、書道、茶道、華道、写真など)をどの程度行っていますか？ 次の中からあてはまるものを1つだけ選んでください。

	回答数	構成比
(1) 週に2回以上行っている	19	1.9%
(2) 週に1回程度行っている	39	4.0%
(3) 月に1回程度行っている	30	3.0%
(4) 年に数回程度行っている	50	5.1%
(5) ほとんど行っていない	840	85.4%
無回答	6	0.6%
計	984	100.0%

(前年度)

構成比
2.3%
3.6%
2.9%
5.9%
84.4%
0.8%
100.0%

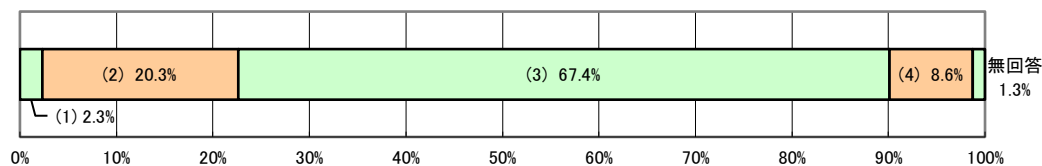


F-3 《歴史文化》あなたは、下の枠内の花巻の国指定文化財、天然記念物等をいくつ知っていますか？ 次の中からあてはまるものを1つだけ選んでください。「毘沙門堂等(毘沙門堂、木造毘沙門天立像、木造伝吉祥天立像)(成島)」、「木造阿弥陀如来坐像(鍛冶町)」、「旧小原家住宅(谷内)」、「伊藤家住宅(田瀬)」、「南部杜氏の酒造用具」、「早池峰神楽」、「イーハトーブの風景地(釜淵の滝、五輪峠、イギリス海岸)」、「花輪堤ハナショウブ群落」、「カズクリ自生地」、「早池峰山及び薬師岳の高山帯・植物群落」

	回答数	構成比
(1) 全部知っている	23	2.3%
(2) 6つ～9つ知っている	200	20.3%
(3) 1つ～5つ知っている	663	67.4%
(4) どれも知らない	85	8.6%
無回答	13	1.3%
計	984	100.0%

(前年度)

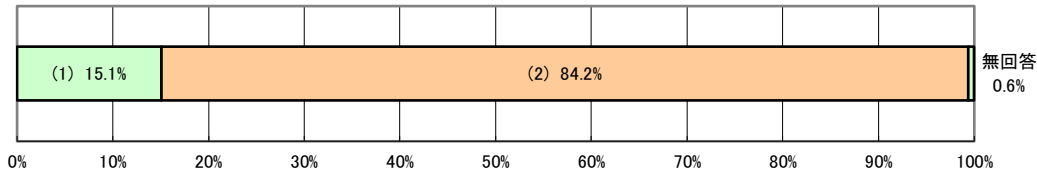
構成比
2.3%
18.8%
69.5%
8.9%
0.4%
100.0%



F-4 《文化財の活用》あなたは、この1年間に市内文化財関連施設（花巻市博物館、石鳥谷歴史民俗資料館、石鳥谷農業伝承館、大迫郷土文化保存伝習館、総合文化財センター）を訪れたり、文化財に関する体験学習、セミナー、講話等に参加したことがありますか？

	回答数	構成比
(1) ある	149	15.1%
(2) ない	829	84.2%
無回答	6	0.6%
計	984	100.0%

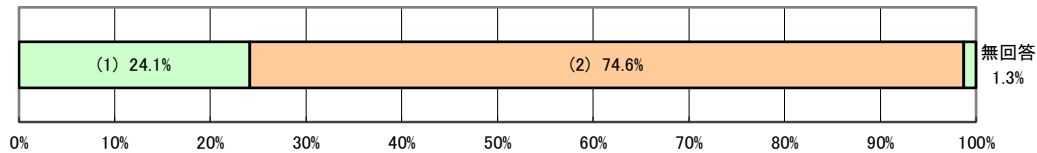
(前年度)	
	構成比
(1) ある	9.5%
(2) ない	90.3%
無回答	0.2%
計	100.0%



F-5 《先人顕彰》あなたは、この1年間に市内の先人顕彰施設（宮沢賢治記念館、花巻新渡戸記念館、萬鉄五郎記念美術館、宮沢賢治イーハトーブ館、高村光太郎記念館等）を訪れたり、郷土の先人に関するイベントに参加したことがありますか？

	回答数	構成比
(1) ある	237	24.1%
(2) ない	734	74.6%
無回答	13	1.3%
計	984	100.0%

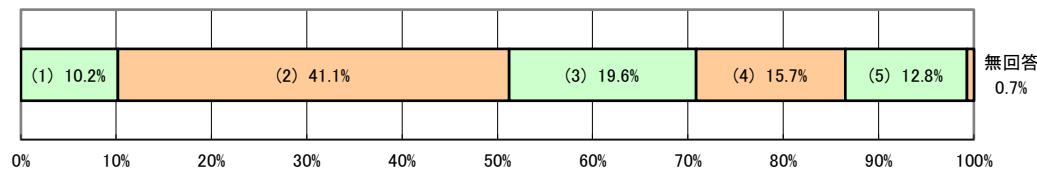
(前年度)	
	構成比
(1) ある	20.2%
(2) ない	79.1%
無回答	0.6%
計	100.0%



F-6 《賢治のまちづくり》あなたの身近に、宮沢賢治に触れる機会（作品、イベント、情報等）があると思いますか？次の中からあてはまるものを1つだけ選んでください。

	回答数	構成比	
(1) 十分あると思う	100	10.2%	51.3%
(2) あると思う	404	41.1%	
(3) あまりないと思う	193	19.6%	35.3%
(4) ないと思う	154	15.7%	
(5) どちらともいえない	126	12.8%	
無回答	7	0.7%	
計	984	100.0%	

(前年度)	
	構成比
(1) 十分あると思う	10.0%
(2) あると思う	41.3%
(3) あまりないと思う	21.0%
(4) ないと思う	12.6%
(5) どちらともいえない	14.9%
無回答	0.3%
計	100.0%

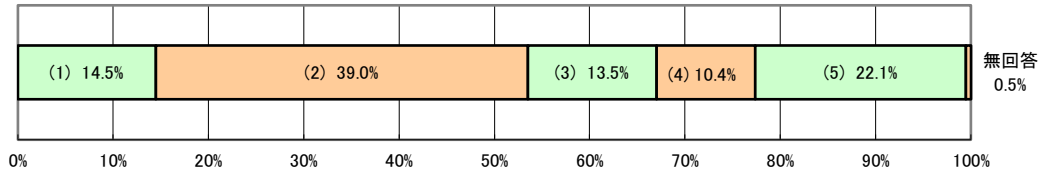


F-7 《歴史文化》あなたは、郷土の歴史や文化に誇りや愛着を持っていますか？ 次の中からあてはまるものを1つだけ選んでください。

	回答数	構成比	
(1) 持っている	143	14.5%	53.5%
(2) どちらかというを持っている	384	39.0%	
(3) どちらかというを持っていない	133	13.5%	23.9%
(4) 持っていない	102	10.4%	
(5) どちらともいえない	217	22.1%	
無回答	5	0.5%	
計	984	100.0%	

(前年度)

構成比	
15.3%	56.1%
40.8%	
12.8%	20.6%
7.8%	
23.2%	
0.2%	
100.0%	

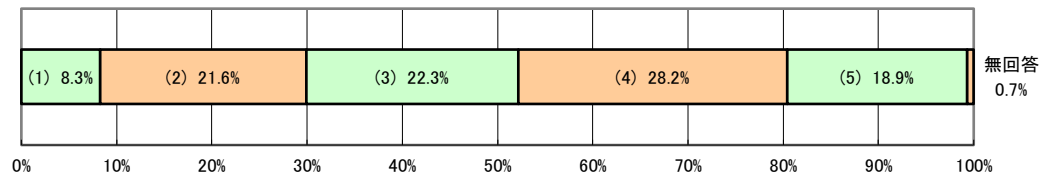


F-8 《国際交流》あなたは、海外の姉妹・友好都市等との交流など国際交流に関心がありますか？ 次の中からあてはまるものを1つだけ選んでください。

	回答数	構成比	
(1) 関心がある	82	8.3%	29.9%
(2) どちらかというに関心がある	213	21.6%	
(3) どちらかというに関心がない	219	22.3%	50.5%
(4) 関心がない	277	28.2%	
(5) どちらともいえない	186	18.9%	
無回答	7	0.7%	
計	984	100.0%	

(前年度)

構成比	
8.7%	28.2%
19.5%	
22.8%	50.9%
28.1%	
20.3%	
0.5%	
100.0%	

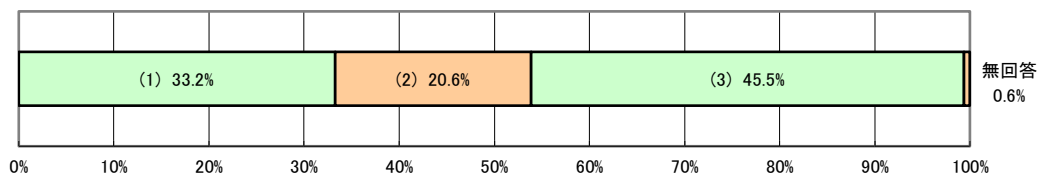


F-9 《多文化共生》あなたは、「多文化共生」という言葉を知っていますか？ 次の中からあてはまるものを1つだけ選んでください。

	回答数	構成比
(1) 知っているし、言葉の意味も理解している	327	33.2%
(2) 言葉は知っているが、意味はわからない	203	20.6%
(3) 知らない	448	45.5%
無回答	6	0.6%
計	984	100.0%

(前年度)

構成比
31.5%
21.5%
46.3%
0.8%
100.0%



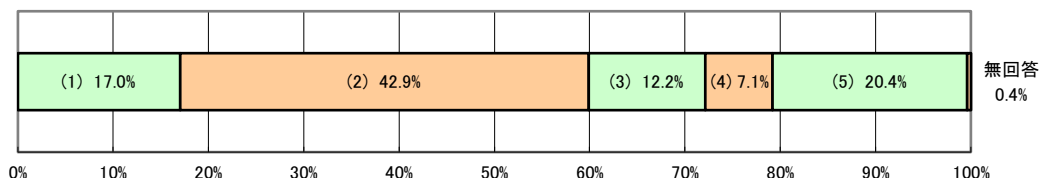
【G】市役所の仕事について

G-1 《市民サービス》あなたは、市役所の市民サービス(窓口の体制、開庁日、証明書交付場所、インターネットを利用した手続きなど)が利用しやすいと思いますか？ 次の中からあてはまるものを1つだけ選んでください。

	回答数	構成比	
(1) そう思う	167	17.0%	59.9%
(2) どちらかというと思う	422	42.9%	
(3) どちらかというと思わない	120	12.2%	19.3%
(4) そう思わない	70	7.1%	
(5) どちらともいえない	201	20.4%	
無回答	4	0.4%	
計	984	100.0%	

(前年度)

構成比	
16.1%	58.7%
42.6%	
10.7%	20.3%
9.6%	
20.6%	
0.3%	
100.0%	




G-2 《施設のバリアフリー》あなたは、市内の公共施設が、バリアフリーで安全かつ快適に利用できると思いますか？ 次の中からあてはまるものを1つだけ選んでください。

	回答数	構成比	
(1) そう思う	89	9.0%	43.9%
(2) どちらかというと思う	343	34.9%	
(3) どちらかというと思わない	186	18.9%	26.7%
(4) そう思わない	77	7.8%	
(5) どちらともいえない	286	29.1%	
無回答	3	0.3%	
計	984	100.0%	

(前年度)

構成比	
8.2%	44.2%
36.0%	
17.3%	24.6%
7.3%	
30.5%	
0.7%	
100.0%	

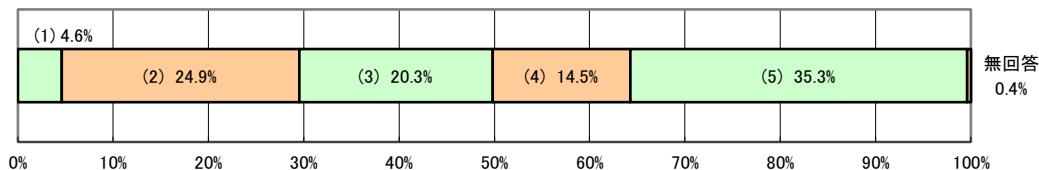


G-3 《協働のまちづくり》あなたは、市民と行政の協働によるまちづくりが進められていると思いますか？ 次の中からあてはまるものを1つだけ選んでください。

	回答数	構成比	
(1) そう思う	45	4.6%	29.5%
(2) どちらかというと思う	245	24.9%	
(3) どちらかというと思わない	200	20.3%	34.8%
(4) そう思わない	143	14.5%	
(5) どちらともいえない	347	35.3%	
無回答	4	0.4%	
計	984	100.0%	

(前年度)

構成比	
3.8%	28.8%
25.0%	
20.9%	34.8%
13.9%	
35.9%	
0.5%	
100.0%	

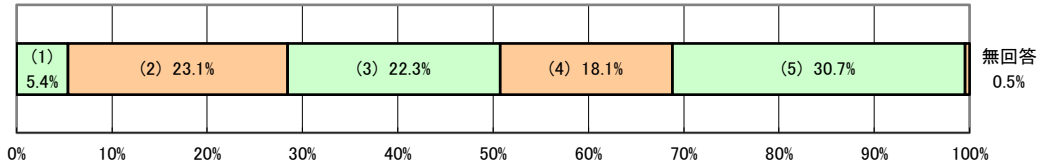


G-4 《市民参画》あなたは、市民が市政に意見を述べる機会が確保されていると感じますか？ 次の中からあてはまるものを1つだけ選んでください。

	回答数	構成比	
(1) そう思う	53	5.4%	28.5%
(2) どちらかというと思う	227	23.1%	
(3) どちらかというと思わない	219	22.3%	40.4%
(4) そう思わない	178	18.1%	
(5) どちらともいえない	302	30.7%	
無回答	5	0.5%	
計	984	100.0%	

(前年度)

構成比	
5.0%	31.5%
26.5%	
19.5%	38.1%
18.6%	
30.0%	
0.4%	
100.0%	

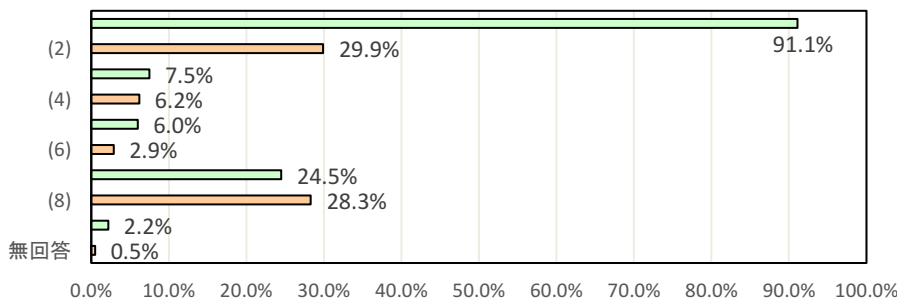


G-5 《情報発信》あなたは、市役所が発信する情報を主に何から得ていますか？ 次の中からあてはまるものをいくつでも選んでください。

	回答数	回答率
(1) 広報はなまき	896	91.1%
(2) 市ホームページ	294	29.9%
(3) SNS (フェイスブック等)	74	7.5%
(4) コミュニティFMラジオ「エフエムワン」	61	6.2%
(5) 有線放送	59	6.0%
(6) 防災行政無線	29	2.9%
(7) コミュニティ会議だより	241	24.5%
(8) 新聞	278	28.3%
(9) その他	22	2.2%
無回答	5	0.5%
計	1,959	199.1%

(前年度)

回答率
91.3%
29.6%
7.2%
7.6%
6.4%
1.6%
21.8%
30.2%
2.1%
0.5%
198.3%

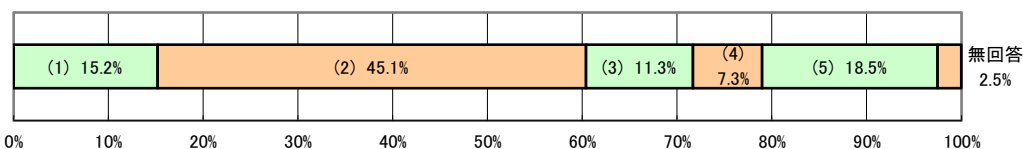


G-6 《情報提供》あなたは、広報など市からの情報提供がタイムリーでわかりやすいと感じますか？ 次の中からあてはまるものを1つだけ選んでください。

	回答数	構成比	
(1) そう思う	150	15.2%	60.3%
(2) どちらかというと思う	444	45.1%	
(3) どちらかというと思わない	111	11.3%	18.6%
(4) そう思わない	72	7.3%	
(5) どちらともいえない	182	18.5%	
無回答	25	2.5%	
計	984	100.0%	

(前年度)

構成比	
13.1%	58.1%
45.0%	
11.9%	17.8%
5.9%	
22.3%	
1.8%	
100.0%	

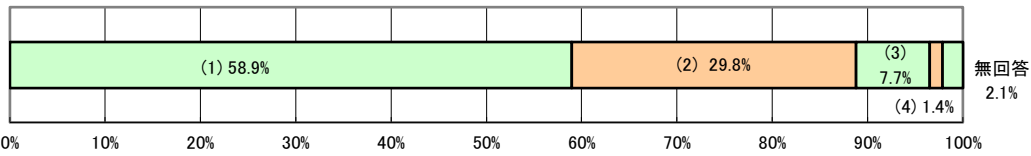


G-7 《情報提供》広報はなまきの発行回数・発行方法について、あなたの希望に沿うのはどれですか？ 次の中からあてはまるものを1つだけ選んでください。なお、下記に表記する「デジタル版」とは、市ホームページやスマートフォンアプリ「マチイロ」などのインターネットによる掲載を言います。

	回答数	構成比
(1) 月2回（紙配布2回+デジタル版2回：従来どおり）	580	58.9%
(2) 月1回（紙配布1回+デジタル版1回）	293	29.8%
(3) 月1回（紙配布0回+デジタル版1回）	76	7.7%
(4) その他	14	1.4%
無回答	21	2.1%
計	984	100.0%

(前年度)

構成比
前年度選択数なし
前年度選択数なし
6.8%
1.4%
0.9%



「4.その他」の内容

インターネットのみ、紙配布の月1回、デジタル版や閲覧板の利用、2ヶ月に1回、必要な時に必要な情報を得る、不要

ご意見・ご提言

日ごろあなたがまちづくりについて考えていることなどがあれば、ご自由にお書きください。

(前年度)

	回答数	構成比	構成比
記述有り	276	28.0%	31.2%
記述なし	708	72.0%	68.8%
計	984	100.0%	100.0%

「まちづくりについて」の自由記載欄を設け、それらを次のとおり分類・整理した。

なお、一人が複数の内容を記入している場合があるので、回答数276件であるが、項目の合計は、439件となった。

分野別にみると、【その他のまちづくり】が最も多く82件、次に【産業振興・雇用】54件、【環境・生活安全】48件の順となった。

分野に分類できない項目を【その他のまちづくり】に計上したこと、ご意見・ご提言が多様多様にわたることから

【その他のまちづくり】が最も多い件数の多い分野となった。

- (1) 13の「分野」に分類し、分野毎にさらに「項目」として分類
- (2) 具体的な手法等が記載されている場合は該当する分野に計上したが、分類できない場合は【その他のまちづくり】分野に分類
- (3) 本アンケートに係るご意見や該当する分野がない要望等については、【その他】分野に分類
- (4) 分類中の項目が、3件以上あった場合は、その項目とその件数を記載
- (5) 2件以下の項目は、「・その他」として分類

	件数
【その他のまちづくり】 小計	82
・まちづくりへの提言	26
・若い世代が住みたくなるようなまちづくり	17
・自治会、コミュニティの改善	15
・まちの活性化の推進	8
・その他	16
【産業振興・雇用】 小計	54
・雇用拡大、所得向上安定（企業誘致等）	17
・中心市街地、商店街の振興	10
・若者が楽しめる場所の整備（娯楽施設）	7
・必要な商業施設の建設	6
・大型ショッピングモール等の誘致	5
・その他	9
【環境・生活安全】 小計	48
・環境汚染、ごみ等の対策	12
・公園や憩いの場の整備、建設	7
・景観の改善（草刈り、花植え等）	6
・空き家や空き地、耕作放棄地対策	5
・上下水道の整備等	5
・その他	13
【建設】 小計	45
・道路、歩道、側溝、橋梁、河川等の早期整備と維持管理	29
・除雪関係	6
・花巻駅及び周辺の整備	5
・その他	5
【行財政】 小計	43
・広報はなまき、ホームページ関連	11
・市長、市への感謝、応援等	5
・職員の資質向上と教育推進	4
・PayPayキャンペーン	3
・その他	20

	件数
【生涯学習・スポーツ】 小計	36
・新図書館の建設場所	17
・図書館の整備	13
・スポーツ施設の整備、増設	3
・その他	3
【健康・福祉】 小計	30
・総合病院の整備、病院の増院	10
・高齢者への対策	8
・障がい者、高齢者、子供が安心して暮らせる生活	6
・その他	6
【子育て】 小計	26
・子育ての環境整備	16
・子育て支援の拡充	10
【公共交通】 小計	24
・路線バスの利便性の向上、改善	10
・高齢者の交通環境整備	8
・その他	6
【その他】 小計	21
・まちづくりアンケートの感想、提言	16
・その他	5
【観光】 小計	20
・観光資源を活かした施設整備	10
・市の情報発信	3
・その他	7
【防災・危機管理】 小計	6
・その他	6
【教育・文化】 小計	4
・その他	4
合計	439件