



【問い合わせ先】
 花巻市子どもセンター（生涯学園都市会館まなび学園内）
 〒025-0075 花巻市花城町 1 番 47 号
 TEL：0198-21-4388
 メールアドレス：kodomo_c@city.hanamaki.iwate.jp



市 HP はこちら👉



HANAMAKI_KODOMO_C
 インスタはこちら👉

子どもセンターは生後 1 か月から就学前までのお子さんとそのご家族が交流し、子育ての不安や悩みを相談できる場所です。お気軽にご利用ください！

子育て Q&A

Q：よだれっていつまで出ていますか？

A：あごや舌がよく動くようになるとよだれが目立つようになります。歯が生えてくるころになるとさらに目立つようになりますよね。

離乳食が進み、口を閉じてゴクンするのが習慣になるにしたがって、唾液も自然に飲み込むようになってきますよ。

Q：ストロー飲みはいつから始めたらいい？

A：自分で水分をとれるようになると助かりますよね。でも、ストロー飲みと乳首飲みとは、似ているようですが唇や舌の動かし方が違います。

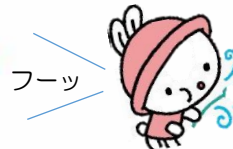
まずは、スプーンの縁を上下の唇ではさんですすり飲みができるようになってから、ストローを使うようにしましょう。

参考文献：「ママが知らなかったおっぱいと離乳食の新常識」中川信子監修 小学館

せいさくの日

おとなの製作（16日）


くるくるステッキ
 中央の飾りが
 くるくる回るよ



こどもの製作（9日・30日）



かたつむり
 フラワーペーパー
 を くしゅくしゅ
 丸めるよ



チャイルドシートの正しい装着の仕方



JAF の渡辺氏に正しい装着の仕方を教えていただきました

お散歩ツアーの翌日：おたのしみの日は雨でできなかったシャボン玉遊び





ひろばの利用時間 午前 9:30~12:00
午後13:00~15:30

タオル又はハンカチ、水分補給の飲み物(水・お茶)を持って来てね

	月	火	水	木	金	土	日
	うんどろあそび	せいさく	えほん	相談/身体測定	1歳未満	土日もやってるよ	
午前	1 うさぎ・くま	2 うさぎ・くま	3 うさぎ・くま	4 うさぎ・くま	5 うさぎ	6 うさぎ・くま	7 うさぎ・くま
午後	うさぎ	うさぎ	うさぎ	うさぎ	うさぎ	うさぎ	うさぎ
午前	8 うさぎ・くま	9 こどもの製作 うさぎ・くま	10 うさぎ・くま	11 ミニ講座	12 うさぎ	13 パパDAY うさぎ・くま	14 うさぎ・くま
午後	うさぎ	うさぎ	うさぎ	うさぎ	うさぎ	うさぎ	うさぎ
午前	15 うさぎ・くま	16 大人の製作 うさぎ・くま	17 ミニ講座	18 うさぎ・くま	19 うさぎ	20 うさぎ・くま	21 うさぎ・くま
午後	うさぎ	うさぎ	うさぎ	うさぎ	うさぎ	うさぎ	うさぎ
午前	22 うさぎ・くま	23 おたのしみの日	24 うさぎ・くま	25 うさぎ・くま	26 うさぎ	27 うさぎ・くま	28 うさぎ・くま
午後	うさぎ	うさぎ	うさぎ	うさぎ	うさぎ	うさぎ	うさぎ
午前	29 うさぎ・くま	30 こどもの製作 うさぎ・くま		相談は定例 相談日以外 にも随時受 け付けてい ます	金曜日の午 後は年齢制 がありま せん	パパDAYは、パパ以外の人も 利用できます！ パパと ママが一緒でも、ママだけ でもOK！お待ちしております！	
午後	うさぎ	うさぎ					

ミニ講座「おしゃべり会」

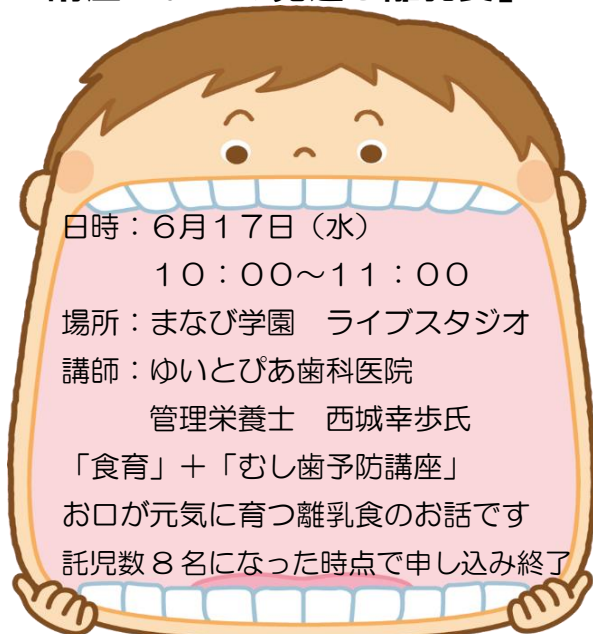
日時：6月11日(木) 10:00~11:15

場所：くまちゃんルーム

定員：託児数6名になった時点で申し込み終了となります



ミニ講座「お口の発達と離乳食」



おたのしみの日「感触遊び」
 日時：6月23日(火)
 10:00~11:00
 場所：うさぎちゃんルーム
 定員：親子12組までの先着順
 濡れてしまうかもしれませんのでお着替えをご用意ください。汚れてもいい服装で来てね。
 ※感触遊びとは、いろいろな感触を指先から肌で感じ、五感の発達につながる遊びです。